

GOVERNO DE SERGIPE
SECRETARIA DE ESTADO DA SAÚDE

PRESTAÇÃO DE CONTAS REFERENTE
AO 2º QUADRIMESTRE DE 2023

GOVERNADOR DO ESTADO DE SERGIPE

Fábio Cruz Mitidieri

SECRETÁRIO DE ESTADO DA SAÚDE

Walter Gomes Pinheiro Junior

SUPERINTENDENTE EXECUTIVO

Vinicius Vilela Dias

DIRETORIA DE PLANEJAMENTO, ORÇAMENTO E GESTÃO DE CONVÊNIOS

Davi Rogério Fraga de Souza

DIRETORIA DE ATENÇÃO PRIMÁRIA A SAÚDE

Luan Cardozo Araújo

DIRETORIA DE ATENÇÃO ESPECIALIZADA A SAÚDE

Marli Francisca dos Santos Palmeira

DIRETORIA DE GESTÃO DO TRABALHO E DA EDUCAÇÃO EM SAÚDE

Wendell Sousa Maia

DIRETORIA ADMINISTRATIVA

Luciano Azevedo Pimentel Junior

DIRETORIA DO FUNDO ESTADUAL DE SAÚDE

Leopoldo Jorge Alves Neto

DIRETORIA DE VIGILÂNCIA EM SAÚDE

Marco Aurélio Oliveira Góes

DIRETORIA DE GESTÃO DE SISTEMAS

Cesar Vladimir de Bomfim Rocha

SERVIÇO DE ATENDIMENTO MÓVEL DE URGÊNCIA – SAMU

Dênisson Pereira da Silva

OUVIDORIA DO SUS

Adriana Meneses Tavares Machado

FUNDAÇÃO ESTADUAL DE SAÚDE

Carla Valdete Fontes Cardoso

FUNDAÇÃO DE SAÚDE PARREIRAS HORTA

Luciana Cândida Deda Chagas Melo

FUNDAÇÃO HOSPITALAR DE SAÚDE

Adna Santana Barbosa

COMPILAÇÃO E ORGANIZAÇÃO

Diretoria de Planejamento, Orçamento e Gestão de Convênios

ELABORAÇÃO E COLABORAÇÃO TÉCNICA

Diretorias, Fundações, Assessorias, Coordenações e Gerências da SES

PRESTAÇÃO DE CONTAS QUADRIMESTRAL

Período de referência: 2º Quadrimestre 2023

Relatório de Prestação de Contas do 2º quadrimestre de 2023, apresentado aos órgãos de controle interno e externo. Em cumprimento à Lei Complementar nº141/12, este instrumento apresenta o montante e a fonte de recursos aplicados, auditorias realizadas e oferta e produção de serviços prestados, cotejadas com os indicadores de saúde.

SUMÁRIO

DADOS DE IDENTIFICAÇÃO	6
APRESENTAÇÃO	7
EXECUÇÃO ORÇAMENTÁRIA.....	9
RELATÓRIO RESUMIDO DA EXECUÇÃO ORÇAMENTÁRIA - RREO.....	10
EXECUÇÃO ORÇAMENTÁRIA POR FONTE E AÇÃO	10
AUDITORIAS REALIZADAS	25
OFERTA E PRODUÇÃO DE SERVIÇOS.....	26
Rede Física de Serviços Públicos de Saúde - Próprios e Privados Contratado	27
Produção ambulatorial sob gestão estadual	29
Produção ambulatorial das unidades sob gestão municipal e gerência estadual	31
Internações hospitalares sob gestão estadual	33
Internações hospitalares das unidades sob gestão municipal e gerência estadual	34
Central de Transplantes – produção até o 2º quadrimestre 2023.....	36
Centro de Atenção Integral a Saúde da Mulher – CAISM – produção até o 2º quadrimestre 2023.....	37
Centro de Atenção à Saúde de Sergipe – CASE - produção até o 2º quadrimestre de 2023	39
Centro de Especialidades em Reabilitação – CER IV - produção até 2º quadrimestre de 2023	44
Centro de Acolhimento e Diagnóstico por Imagem – CADi - produção até o 2º quadrimestre de 2023	52
Produção UNACON do HOSPITAL DE URGÊNCIA JOÃO ALVES FILHO, do HOSPITAL CIRURGIA e do HOSPITAL UNIVERSITÁRIO Sergipe até 2º quadrimestre 2023.	60
MONITORAMENTO DAS METAS E AÇÕES DA PROGRAMAÇÃO ANUAL DE SAÚDE	62
ANEXO 1 – RELATÓRIO RESUMIDO DE EXECUÇÃO ORÇAMENTÁRIA – RREO – até o 2º QUADRIMESTRE 2023.....	170
ANEXO 2 – RESULTADOS DOS INDICADORES DE SAÚDE – até o 2º QUADRIMESTRE 2023.....	170
ANEXO 3 – PAINEL ESTATÍSTICA DA OUVIDORIA – até o 2º QUADRIMESTRE 2023	170
ANEXO 4 – RELATÓRIO SAMU – 2º QUADRIMESTRE 2023	170
ANEXO 5 – PAINEL GESTÃO DE CUSTOS – UNIDADES HOSPITALARES DA REDE PRÓPRIA - 2º QUADRIMESTRE 2023.....	170

DADOS DE IDENTIFICAÇÃO

Identificação

UF:SE

Quadrimestre a que se refere o relatório: 2º Quadrimestre 2023

Secretaria de Estado da Saúde

Razão Social da Secretaria de Saúde: Fundo Estadual de Saúde

CNPJ:04.384.829/0001-96

Endereço da Secretaria de Saúde: Avenida Augusto Franco,3150 - Aracaju/SE
- **CEP:**49097-670

Telefone:(79) 3226-8378**E-mail:**gabinete@saude.se.gov.br

Site da Secretaria:www.saude.se.gov.br

Secretária de Saúde

Nome: Walter Gomes Pinheiro Junior

Data da posse como Secretário: 09/01/2023

A Secretaria teve mais de um gestor no período a que se refere o Relatório? () Sim (X) Não

Plano de Saúde

A Secretaria de Saúde tem Plano de Saúde: (X) Sim () Não

Período a que se refere o Plano de Saúde: 2020-2023

Status: (X) Aprovado () Em análise

Aprovação no Conselho de Saúde: Resolução nº 19/2019

APRESENTAÇÃO

Objetivando prestar contas e tornar públicas as ações realizadas até o 2º quadrimestre de 2023, a Secretaria de Estado da Saúde de Sergipe, disponibiliza o presente documento em conformidade com a Lei Complementar Nº 141, de 13 de janeiro de 2012, capítulo IV, seção III, da Prestação de Contas, Art. 36:

O gestor do SUS em cada ente da Federação elaborará Relatório detalhado referente ao quadrimestre anterior, o qual conterá, no mínimo, as seguintes informações:

I - montante e fonte dos recursos aplicados no período;

II - auditorias realizadas ou em fase de execução no período e suas recomendações e determinações;

III - oferta e produção de serviços públicos na rede assistencial própria, contratada e conveniada, cotejando esses dados com os indicadores de saúde da população em seu âmbito de atuação.

Em observância à LC 141, este instrumento está dividido em quatro capítulos:

O primeiro capítulo apresenta o Relatório Resumido de Execução Orçamentária – RREO, no 2º quadrimestre de 2023, segundo o qual foram liquidados R\$ 1.519.171.487,87, sendo de recursos de fonte do tesouro estadual R\$ 1.225.337.087,99 (81%). O Estado de Sergipe assegurou 15,99% das receitas estaduais liquidadas para as ações e serviços de saúde.

No segundo capítulo destinado a informação sobre Auditorias, até o 2º quadrimestre 2023, ocorreram 122.772 auditorias realizadas pela SES.

O terceiro capítulo traz informação sobre Oferta e Produção de serviços no 2º quadrimestre 2023. Referente à produção da rede assistencial (própria e privados

contratado) podem ser observados os dados de produção ambulatorial de estabelecimentos sob gestão estadual e sob gestão municipal e gerência estadual.

São apresentadas também informações sobre internações hospitalares de estabelecimentos sob gestão estadual e sob gestão municipal e gerência estadual.

No quarto capítulo, o monitoramento das ações e metas da Programação Anual de Saúde 2023, é apresentado, a partir das Diretrizes, Objetivos, Metas e Indicadores do Plano Estadual de Saúde vigência 2020-2023, sendo as metas anualizadas e ações programadas para o ano de 2023, pelas áreas da SES.

Anexo a este documento seguem: Anexo 1: Relatório Resumido de Execução Orçamentária – RREO; Anexo 2: Resultados dos indicadores de saúde; Anexo 3: Painel estatística da Ouvidoria; Anexo 4: Relatório de Atividades do SAMU e Anexo 5: Painel Gestão de Custos – consolidado das Unidades Hospitalares da rede própria.

Assim, a SES/SE disponibiliza o presente relatório, que se constitui num importante instrumento para conhecimento dos gastos e ações desenvolvidas pela gestão estadual subsidiando a avaliação do trabalho realizado, que visa o fortalecimento do Sistema Único de Saúde no Estado de Sergipe.

EXECUÇÃO ORÇAMENTÁRIA

RELATÓRIO RESUMIDO DA EXECUÇÃO ORÇAMENTÁRIA - RREO

VER ESTE RREO, NO ANEXO 1.

EXECUÇÃO ORÇAMENTÁRIA POR FONTE E AÇÃO

Fonte de Recurso Reduzida	Ação / Projeto / Atividade	TOTAL EMPENHADO (Empenho + Reforço - Anulação)	A LIQUIDAR	EM LIQUIDAÇÃO	TOTAL LIQUIDADO	CRÉDITO INDISPONÍVEL / BLOQUEADO	TOTAL PAGO	CREDITO DISPONIVEL
1500 - Recursos não Vinculados de Impostos	0647 - Manutenção dos Serviços da Fundação Hospitalar de Saúde - FHS	365.777.606,13	14.492.352,94	47.596,13	351.237.657,06	0	347.370.962,67	14.622.393,87
1500 - Recursos não Vinculados de Impostos	0648 - Aquisição de Veículos	0	0	0	0	780.000,00	0	225.000,00
1500 - Recursos não Vinculados de Impostos	0649 - Implementação das Ações de Saúde via Consórcio Nordeste	0	0	0	0	0	0	400.000,00
1500 - Recursos não Vinculados de Impostos	0650 - Fortalecimento da Ouvidoria, do Controle Social e da Gestão no SUS	0	0	0	0	0	0	45.000,00
1500 - Recursos não Vinculados de Impostos	0811 - Enfrentamento da Emergência de Saúde Pública Decorrente do Coronavírus (Covid-19)	0	0	0	0	0	0	0
1500 - Recursos não Vinculados de Impostos	0947 - Implementação da Política Nacional de Atenção Integral à Saúde Prisional - PNAISP	4	4	0	0	0	0	3.199.996,00
1500 - Recursos não Vinculados de Impostos	1207 - Manutenção do Conselho Estadual de Saúde	182.077,86	45.835,27	0	136.242,59	0	83.949,55	267.922,14
1500 - Recursos não Vinculados de Impostos	1231 - Aquisição e Distribuição de Medicamentos do Componente Especializado da Assistência Farmacêutica e Formúlas Alimentares	18.324.413,29	113.730,21	0	18.210.683,08	0	15.484.913,68	1.735.586,71
1500 - Recursos não Vinculados de Impostos	1284 - Construção do Hospital do Câncer de Sergipe - HOSE	16.005.466,40	483.621,26	0	15.521.845,14	0	14.238.607,56	3.494.533,60

1500 - Recursos não Vinculados de Impostos	1287 - Aquisição de Equipamentos/Materiais Permanentes para Unidades Assistenciais da Rede de Atenção a Saúde	14.809.737,91	3.528.056,70	0	11.281.681,21	530.000,00	10.045.980,19	340.262,09
1500 - Recursos não Vinculados de Impostos	1288 - Estruturação Física das Unidades Assistenciais da Rede de Atenção a Saúde	906.690,75	75.560,16	0	831.130,59	0	572.988,86	3.993.309,25
1500 - Recursos não Vinculados de Impostos	1338 - Pagamento da Folha de Pessoal Ativo	151.443.273,35	5.744.067,94	4.450,06	145.694.755,35	0	145.480.187,92	124.139.600,65
1500 - Recursos não Vinculados de Impostos	1354 - Acesso ao Tratamento Fora do Domicílio Interestadual	20.909,88	20.909,88	0	0	0	0	1.879.090,12
1500 - Recursos não Vinculados de Impostos	1360 - Manutenção dos Serviços da Fundação de Saúde Parreiras Horta - FSPH	12.837.848,83	16.125,00	0	12.821.723,83	0	10.892.340,78	7.162.151,17
1500 - Recursos não Vinculados de Impostos	1361 - Manutenção dos Serviços da Fundação Estadual de Saúde - FUNESA	19.406.069,86	2.389.475,85	0	17.016.594,01	0	17.016.594,01	5.693.930,14
1500 - Recursos não Vinculados de Impostos	1363 - Contratação de Serviços Laboratoriais, Ambulatoriais e Hospitalares	134.903.759,31	2.289.124,58	116.631,19	132.498.003,54	2.900.000,00	117.317.621,08	6.894.490,69
1500 - Recursos não Vinculados de Impostos	1365 - Apoio Estadual do Componente Básico da Assistência Farmacêutica aos Municípios	4.094.574,06	851,88	0	4.093.722,18	0	4.093.721,78	2.905.425,94
1500 - Recursos não Vinculados de Impostos	1366 - Estruturação em Unidades do HEMOSE	0	0	0	0	0	0	600.000,00
1500 - Recursos não Vinculados de Impostos	1369 - Execução de Ações da Vigilância Sanitária	46.400,00	10.265,00	450	35.685,00	0	35.110,00	683.600,00
1500 - Recursos não Vinculados de Impostos	1370 - Aquisição de Equipamentos/Material Permanente para as Unidades do HEMOSE	93.325,95	0	0	93.325,95	0	36.325,95	106.674,05
1500 - Recursos não Vinculados de Impostos	1377 - Manutenção Técnica e Operacional da Rede Estadual de Vigilância em Saúde	115.138,89	18.395,58	0	96.743,31	0	96.743,31	1.899.861,11
1500 - Recursos não Vinculados de Impostos	1402 - Amortização e Encargos da Dívida	398.199,83	4.426,99	0	393.772,84	0	393.772,83	141.100,17
1500 - Recursos não Vinculados de Impostos	1411 - Manutenção Geral da SES e Unidades Subordinadas	28.814.990,19	4.052.883,82	2.758,11	24.759.348,26	0	23.396.304,37	11.685.009,81

1500 - Recursos não Vinculados de Impostos	1505 - Gestão da Tecnologia da Informação	7.511.128,83	341.190,73	0	7.169.938,10	0	6.990.712,09	2.264.331,17
1500 - Recursos não Vinculados de Impostos	1518 - Apoio Financeiro a Órgãos Públicos e Entidades Filantrópicas para Desenvolvimento de Ações Específicas de Saúde	84.924.638,73	9.283.939,16	0	75.640.699,57	35.103.880,00	66.639.997,10	12.350.248,27
1500 - Recursos não Vinculados de Impostos	1764 - Implementação do Centro de Informações e Decisões Estratégicas da SES - CIDES	0	0	0	0	0	0	400.000,00
1500 - Recursos não Vinculados de Impostos	1765 - Fortalecimento da Política Estadual de Regulação	47.211,50	21.016,76	0	26.194,74	0	26.194,74	652.788,50
1500 - Recursos não Vinculados de Impostos	1841 - Aquisição de Medicamentos no Âmbito do PNAISP - Política Nacional de Atenção Integral à Saúde Prisional	0	0	0	0	0	0	100.000,00
1500 - Recursos não Vinculados de Impostos	2360 - Fortalecimento da Atenção Primária à Saúde no Estado de Sergipe	15.000,00	15.000,00	0	0	143.894,00	0	485.000,00
1500 - Recursos não Vinculados de Impostos	2365 - Atendimento de Demandas de Judicializadas da SES/SE	28.820.705,30	7.159.538,31	0	21.661.166,99	0	18.756.134,27	2.279.294,70
1500 - Recursos não Vinculados de Impostos	2367 - Manutenção Operacional das Unidades Assistenciais da Rede de Atenção a Saúde	389.520.476,19	22.189.714,69	21.539,65	367.309.221,85	997.788,00	358.180.279,52	7.119.523,81
1500 - Recursos não Vinculados de Impostos	2398 - Manutenção Técnica e Operacional do Serviço de Atendimento Móvel as Urgências - SAMU 192 SE	7.959.431,60	54.441,30	0	7.904.990,30	0	7.065.423,79	860.568,40
1500 - Recursos não Vinculados de Impostos	2411 - Desenvolvimento de Ações de Promoção e Educação Permanente em Saúde	0	0	0	0	0	0	703.540,00
1500 - Recursos não Vinculados de Impostos	2464 - Aquisição para Dispensação de Órteses, Próteses, Meios de Locomoção e Bolsas para Ostomizados.	11.554.536,60	818.628,10	0	10.735.908,50	0	10.459.654,10	1.445.463,40
1500 - Recursos não Vinculados de Impostos	2465 - Aquisição de Equipamentos para Centro Especializado em Reabilitação José Leonel Ferreira Aquino - CER IV	180.904,00	14.850,00	0	166.054,00	0	163.380,00	1.319.096,00

1600 - Transferências Fundo a Fundo de Recursos do SUS provenientes do Governo Federal - Bloco de Manutenção das Ações e Serviços Públicos de Saúde	0649 - Implementação das Ações de Saúde via Consórcio Nordeste	0	0	0	0	0	0	20.000,00
1600 - Transferências Fundo a Fundo de Recursos do SUS provenientes do Governo Federal - Bloco de Manutenção das Ações e Serviços Públicos de Saúde	0650 - Fortalecimento da Ouvidoria, do Controle Social e da Gestão no SUS	0	0	0	0	0	0	210.000,00
1600 - Transferências Fundo a Fundo de Recursos do SUS provenientes do Governo Federal - Bloco de Manutenção das Ações e Serviços Públicos de Saúde	1231 - Aquisição e Distribuição de Medicamentos do Componente Especializado da Assistência Farmacêutica e Formúlas Alimentares	5.100.239,05	57.659,04	0	5.042.580,01	0	4.499.431,81	9.899.760,95
1600 - Transferências Fundo a Fundo de Recursos do SUS provenientes do Governo Federal - Bloco de Manutenção das Ações e Serviços Públicos de Saúde	1288 - Estruturação Física das Unidades Assistenciais da Rede de Atenção a Saúde	0	0	0	0	0	0	220.000,00
1600 - Transferências Fundo a Fundo de Recursos do SUS provenientes do Governo Federal -	1354 - Acesso ao Tratamento Fora do Domicilio Interestadual	8.327.061,49	184.533,42	1.048,50	8.141.479,57	0	8.076.994,34	5.942.938,51

Bloco de Manutenção das Ações e Serviços Públicos de Saúde								
1600 - Transferências Fundo a Fundo de Recursos do SUS provenientes do Governo Federal - Bloco de Manutenção das Ações e Serviços Públicos de Saúde	1360 - Manutenção dos Serviços da Fundação de Saúde Parreiras Horta - FSPH	32.304.000,01	1.425.295,42	0	30.878.704,59	0	29.320.117,51	166.999,99
1600 - Transferências Fundo a Fundo de Recursos do SUS provenientes do Governo Federal - Bloco de Manutenção das Ações e Serviços Públicos de Saúde	1361 - Manutenção dos Serviços da Fundação Estadual de Saúde - FUNESA	13.088.046,77	2.743.028,57	0	10.345.018,20	0	10.014.758,74	11.953,23
1600 - Transferências Fundo a Fundo de Recursos do SUS provenientes do Governo Federal - Bloco de Manutenção das Ações e Serviços Públicos de Saúde	1363 - Contratação de Serviços Laboratoriais, Ambulatoriais e Hospitalares	105.908.494,41	2.816.353,95	290.499,86	102.801.640,60	0	90.169.737,45	36.813.478,59
1600 - Transferências Fundo a Fundo de Recursos do SUS provenientes do Governo Federal - Bloco de Manutenção das Ações e Serviços Públicos de Saúde	1369 - Execução de Ações da Vigilância Sanitária	257.882,02	31.655,68	825	225.401,34	0	221.967,34	734.117,98

1600 - Transferências Fundo a Fundo de Recursos do SUS provenientes do Governo Federal - Bloco de Manutenção das Ações e Serviços Públicos de Saúde	1377 - Manutenção Técnica e Operacional da Rede Estadual de Vigilância em Saúde	2.338.778,06	211.063,81	0	2.127.714,25	0	1.812.124,91	1.461.221,94
1600 - Transferências Fundo a Fundo de Recursos do SUS provenientes do Governo Federal - Bloco de Manutenção das Ações e Serviços Públicos de Saúde	1411 - Manutenção Geral da SES e Unidades Subordinadas	0	0	0	0	0	0	750.000,00
1600 - Transferências Fundo a Fundo de Recursos do SUS provenientes do Governo Federal - Bloco de Manutenção das Ações e Serviços Públicos de Saúde	1505 - Gestão da Tecnologia da Informação	0	0	0	0	0	0	1.000.000,00
1600 - Transferências Fundo a Fundo de Recursos do SUS provenientes do Governo Federal - Bloco de Manutenção das Ações e Serviços Públicos de Saúde	1518 - Apoio Financeiro a Órgãos Públicos e Entidades Filantrópicas para Desenvolvimento de Ações Específicas de Saúde	36.105.301,81	1.384.464,36	0	34.720.837,45	0	10.700.645,98	7.430.208,19
1600 - Transferências Fundo a Fundo de Recursos do SUS provenientes do Governo Federal -	1765 - Fortalecimento da Política Estadual de Regulação	276.665,04	174.254,64	0	102.410,40	0	102.410,40	373.334,96

Bloco de Manutenção das Ações e Serviços Públicos de Saúde								
1600 - Transferências Fundo a Fundo de Recursos do SUS provenientes do Governo Federal - Bloco de Manutenção das Ações e Serviços Públicos de Saúde	1841 - Aquisição de Medicamentos no Âmbito do PNAISP - Política Nacional de Atenção Integral à Saúde Prisional	172.034,47	135,56	0	171.898,91	0	168.500,51	47.965,53
1600 - Transferências Fundo a Fundo de Recursos do SUS provenientes do Governo Federal - Bloco de Manutenção das Ações e Serviços Públicos de Saúde	2360 - Fortalecimento da Atenção Primária à Saúde no Estado de Sergipe	0	0	0	0	0	0	200.000,00
1600 - Transferências Fundo a Fundo de Recursos do SUS provenientes do Governo Federal - Bloco de Manutenção das Ações e Serviços Públicos de Saúde	2367 - Manutenção Operacional das Unidades Assistenciais da Rede de Atenção à Saúde	83.596.377,23	7.571.697,15	0	76.024.680,08	0	71.310.784,12	96.832.204,77
1600 - Transferências Fundo a Fundo de Recursos do SUS provenientes do Governo Federal - Bloco de Manutenção das Ações e Serviços Públicos de Saúde	2398 - Manutenção Técnica e Operacional do Serviço de Atendimento Móvel as Urgências - SAMU 192 SE	5.612.407,72	423.997,86	0	5.188.409,86	0	5.149.799,86	887.592,28

1600 - Transferências Fundo a Fundo de Recursos do SUS provenientes do Governo Federal - Bloco de Manutenção das Ações e Serviços Públicos de Saúde	2411 - Desenvolvimento de Ações de Promoção e Educação Permanente em Saúde	0	0	0	0	0	0	900.000,00
1600 - Transferências Fundo a Fundo de Recursos do SUS provenientes do Governo Federal - Bloco de Manutenção das Ações e Serviços Públicos de Saúde	2464 - Aquisição para Dispensação de Órteses, Próteses, Meios de Locomoção e Bolsas para Ostomizados.	1.524.785,63	1.288.495,63	0	236.290,00	0	236.290,00	1.475.214,37
1600 - Transferências Fundo a Fundo de Recursos do SUS provenientes do Governo Federal - Bloco de Manutenção das Ações e Serviços Públicos de Saúde	2465 - Aquisição de Equipamentos para Centro Especializado em Reabilitação José Leonel Ferreira Aquino - CER IV	0	0	0	0	0	0	1.350.000,00
1600 - Transferências Fundo a Fundo de Recursos do SUS provenientes do Governo Federal - Bloco de Manutenção das Ações e Serviços Públicos de Saúde	2487 - Organização da Atenção Nutricional na Rede de Atenção à Saúde - FAN	0	0	0	0	0	0	590.000,00
1601 - Transferências Fundo a Fundo de Recursos do SUS provenientes do Governo Federal -	0648 - Aquisição de Veículos	0	0	0	0	0	0	200.000,00

Bloco de Estruturação da Rede de Serviços Públicos de Saúde								
1601 - Transferências Fundo a Fundo de Recursos do SUS provenientes do Governo Federal - Bloco de Estruturação da Rede de Serviços Públicos de Saúde	0649 - Implementação das Ações de Saúde via Consórcio Nordeste	0	0	0	0	0	0	500.000,00
1601 - Transferências Fundo a Fundo de Recursos do SUS provenientes do Governo Federal - Bloco de Estruturação da Rede de Serviços Públicos de Saúde	0650 - Fortalecimento da Ouvidoria, do Controle Social e da Gestão no SUS	31.829,00	31.829,00	0	0	0	0	168.171,00
1601 - Transferências Fundo a Fundo de Recursos do SUS provenientes do Governo Federal - Bloco de Estruturação da Rede de Serviços Públicos de Saúde	1284 - Construção do Hospital do Câncer de Sergipe - HOSE	0	0	0	0	0	0	21.945.000,00
1601 - Transferências Fundo a Fundo de Recursos do SUS provenientes do Governo Federal - Bloco de Estruturação da Rede de Serviços Públicos de Saúde	1287 - Aquisição de Equipamentos/Materiais Permanentes para Unidades Assistenciais da Rede de Atenção a Saúde	3.381.180,60	1.055.032,82	0	2.326.147,78	0	2.326.147,78	12.618.819,40

1601 - Transferências Fundo a Fundo de Recursos do SUS provenientes do Governo Federal - Bloco de Estruturação da Rede de Serviços Públicos de Saúde	1288 - Estruturação Física das Unidades Assistenciais da Rede de Atenção a Saúde	0	0	0	0	0	0	1.179.970,00
1601 - Transferências Fundo a Fundo de Recursos do SUS provenientes do Governo Federal - Bloco de Estruturação da Rede de Serviços Públicos de Saúde	1369 - Execução de Ações da Vigilância Sanitária	0	0	0	0	0	0	200.000,00
1601 - Transferências Fundo a Fundo de Recursos do SUS provenientes do Governo Federal - Bloco de Estruturação da Rede de Serviços Públicos de Saúde	1370 - Aquisição de Equipamentos/Material Permanente para as Unidades do HEMOSE	1.409.644,37	639.009,01	0	770.635,36	0	758.140,36	3.890.355,63
1601 - Transferências Fundo a Fundo de Recursos do SUS provenientes do Governo Federal - Bloco de Estruturação da Rede de Serviços Públicos de Saúde	1377 - Manutenção Técnica e Operacional da Rede Estadual de Vigilância em Saúde	0	0	0	0	0	0	707.000,00
1601 - Transferências Fundo a Fundo de Recursos do SUS provenientes do Governo Federal -	1505 - Gestão da Tecnologia da Informação	0	0	0	0	0	0	1.500.000,00

Bloco de Estruturação da Rede de Serviços Públicos de Saúde								
1601 - Transferências Fundo a Fundo de Recursos do SUS provenientes do Governo Federal - Bloco de Estruturação da Rede de Serviços Públicos de Saúde	1518 - Apoio Financeiro a Órgãos Públicos e Entidades Filantrópicas para Desenvolvimento de Ações Específicas de Saúde	0	0	0	0	0	0	1.000.000,00
1601 - Transferências Fundo a Fundo de Recursos do SUS provenientes do Governo Federal - Bloco de Estruturação da Rede de Serviços Públicos de Saúde	2398 - Manutenção Técnica e Operacional do Serviço de Atendimento Móvel as Urgências - SAMU 192 SE	108.801,44	6.401,44	0	102.400,00	0	102.400,00	239.198,56
1601 - Transferências Fundo a Fundo de Recursos do SUS provenientes do Governo Federal - Bloco de Estruturação da Rede de Serviços Públicos de Saúde	2465 - Aquisição de Equipamentos para Centro Especializado em Reabilitação José Leonel Ferreira Aquino - CER IV	10.350,00	10.350,00	0	0	0	0	1.789.650,00
1631 - Transferências do Governo Federal referentes a Convênios e Instrumentos Congêneres vinculados à Saúde	1284 - Construção do Hospital do Câncer de Sergipe - HOSE	0	0	0	0	0	0	19.100.000,00
1631 - Transferências do Governo Federal referentes a	1366 - Estruturação em Unidades do HEMOSE	0	0	0	0	0	0	500.000,00

Convênios e Instrumentos Congêneres vinculados à Saúde								
1631 - Transferências do Governo Federal referentes a Convênios e Instrumentos Congêneres vinculados à Saúde	1370 - Aquisição de Equipamentos/Material Permanente para as Unidades do HEMOSE	0	0	0	0	0	0	400.000,00
1634 - Operações de Crédito vinculadas à Saúde	0893 - Implantação da UGP - Unidade de Gestão do PROREDES / BID	0	0	0	0	0	0	989.654,00
1634 - Operações de Crédito vinculadas à Saúde	0894 - Estruturação dos Serviços da Rede Estadual de Saúde - PROREDES - BID	0	0	0	0	0	0	1.589.654,00
1634 - Operações de Crédito vinculadas à Saúde	0895 - Fortalecimento da Gestão do SUS - PROREDES - BID	0	0	0	0	0	0	789.654,00
1659 - Outros Recursos Vinculados à Saúde	0647 - Manutenção dos Serviços da Fundação Hospitalar de Saúde - FHS	0	0	0	0	0	0	2.783.115,00
1659 - Outros Recursos Vinculados à Saúde	1369 - Execução de Ações da Vigilância Sanitária	222.037,63	157.141,81	0	64.895,82	0	64.895,82	677.962,37
1703 - Outras Transferências de Convênios ou Instrumentos Congêneres de outras Entidades	1287 - Aquisição de Equipamentos/Materiais Permanentes para Unidades Assistenciais da Rede de Atenção a Saúde	5.388,90	5.388,90	0	0	0	0	44.611,10
1703 - Outras Transferências de Convênios ou Instrumentos Congêneres de outras Entidades	2367 - Manutenção Operacional das Unidades Assistenciais da Rede de Atenção a Saúde	221.903,96	221.903,96	0	0	0	0	4.728.096,04
1703 - Outras Transferências de Convênios ou Instrumentos Congêneres de outras Entidades	2465 - Aquisição de Equipamentos para Centro Especializado em Reabilitação José Leonel Ferreira Aquino - CER IV	0	0	0	0	0	0	963.980,00

2500 - Recursos não Vinculados de Impostos	1284 - Construção do Hospital do Câncer de Sergipe - HOSE	1.091.413,83	71.413,83	0	1.020.000,00	0	1.020.000,00	0
2500 - Recursos não Vinculados de Impostos	1366 - Estruturação em Unidades do HEMOSE	0	0	0	0	0	0	3.351,20
2500 - Recursos não Vinculados de Impostos	1370 - Aquisição de Equipamentos/Material Permanente para as Unidades do HEMOSE	540	0	0	540	0	540	2.578,74
2601 - Transferências Fundo a Fundo de Recursos do SUS provenientes do Governo Federal - Bloco de Estruturação da Rede de Serviços Públicos de Saúde	1287 - Aquisição de Equipamentos/Materiais Permanentes para Unidades Assistenciais da Rede de Atenção a Saúde	821.464,84	10.108,00	0	811.356,84	0	774.660,84	1.500.000,00
2601 - Transferências Fundo a Fundo de Recursos do SUS provenientes do Governo Federal - Bloco de Estruturação da Rede de Serviços Públicos de Saúde	2465 - Aquisição de Equipamentos para Centro Especializado em Reabilitação José Leonel Ferreira Aquino - CER IV	0	0	0	0	0	0	500.000,00
2631 - Transferências do Governo Federal referentes a Convênios e Instrumentos Congêneres vinculados à Saúde	1284 - Construção do Hospital do Câncer de Sergipe - HOSE	14.541.156,40	1.830.427,88	0	12.710.728,52	0	12.710.728,52	4.558.843,60
2631 - Transferências do Governo Federal referentes a Convênios e Instrumentos Congêneres vinculados à Saúde	1366 - Estruturação em Unidades do HEMOSE	4.230,33	0	0	4.230,33	0	4.230,33	495.769,67

2631 - Transferências do Governo Federal referentes a Convênios e Instrumentos Congêneres vinculados à Saúde	1370 - Aquisição de Equipamentos/Material Permanente para as Unidades do HEMOSE	16.399,97	0	0	16.399,97	0	16.399,97	383.600,03
2659 - Outros Recursos Vinculados à Saúde	1369 - Execução de Ações da Vigilância Sanitária	0	0	0	0	0	0	900.000,00
TOTAL		R\$ 1.615.192.934,22	R\$ 95.535.647,85	R\$ 485.798,50	R\$ 1.519.171.487,87	R\$ 40.455.562,00	R\$ 1.424.399.606,74	R\$ 476.260.817,39

Fonte: i-gesp/SEFAZ-SE

Fonte de Recurso Reduzida	TOTAL EMPENHADO (Empenho + Reforço - Anulação)	A LIQUIDAR	EM LIQUIDAÇÃO	TOTAL LIQUIDADO	CRÉDITO INDISPONÍVEL / BLOQUEADO	TOTAL PAGO	CREDITO DISPONIVEL
1500 - Recursos não Vinculados de Impostos	1.298.714.519,24	73.184.006,11	193.425,14	1.225.337.087,99	40.455.562,00	1.174.837.900,15	222.094.791,76
1600 - Transferências Fundo a Fundo de Recursos do SUS provenientes do Governo Federal - Bloco de Manutenção das Ações e Serviços Públicos de Saúde	294.612.073,71	18.312.635,09	292.373,36	276.007.065,26	0	231.783.562,97	167.316.991,29
1601 - Transferências Fundo a Fundo de Recursos do SUS provenientes do Governo Federal - Bloco de Estruturação da Rede de Serviços Públicos de Saúde	4.941.805,41	1.742.622,27	0	3.199.183,14	0	3.186.688,14	45.938.164,59
1631 - Transferências do Governo Federal referentes a Convênios e Instrumentos Congêneres vinculados à Saúde	0	0	0	0	0	0	20.000.000,00
1634 - Operações de Crédito vinculadas à Saúde	0	0	0	0	0	0	3.368.962,00
1659 - Outros Recursos Vinculados à Saúde	222.037,63	157.141,81	0	64.895,82	0	64.895,82	3.461.077,37
1703 - Outras Transferências de Convênios ou Instrumentos Congêneres de outras Entidades	227.292,86	227.292,86	0	0	0	0	5.736.687,14
2500 - Recursos não Vinculados de Impostos	1.091.953,83	71.413,83	0	1.020.540,00	0	1.020.540,00	5.929,94
2601 - Transferências Fundo a Fundo de Recursos do SUS provenientes do Governo Federal - Bloco de Estruturação da Rede de Serviços Públicos de Saúde	821.464,84	10.108,00	0	811.356,84	0	774.660,84	2.000.000,00
2631 - Transferências do Governo Federal referentes a Convênios e Instrumentos Congêneres vinculados à Saúde	14.561.786,70	1.830.427,88	0	12.731.358,82	0	12.731.358,82	5.438.213,30
2659 - Outros Recursos Vinculados à Saúde	0	0	0	0	0	0	900.000,00
TOTAL	R\$ 1.615.192.934,22	R\$ 95.535.647,85	R\$ 485.798,50	R\$ 1.519.171.487,87	R\$ 40.455.562,00	R\$ 1.424.399.606,74	R\$ 476.260.817,39

Fonte: i-gesp/SEFAZ-S

AUDITORIAS REALIZADAS

SETOR / ATIVIDADES	QUANTIDADE								
	Até 2º QUADRIMESTRE 2023								
COORDENADORIA DE AUDITORIA	Jan	Fev	Mar	Abr	Mai	Jun	Jul	Ago	Total
AUDITORIA S I A (Sist. de Informação Ambulatorial)	11	12	12	13	11	12	13	10	94
AUDITORIA SIH (Sist. de Informação Hospitalar)	20	23	23	19	18	17	20	19	159
AUDITORIA SIH Nº de AIH's Analisadas	7.596	6.397	8.632	7.389	8.532	6.993	9.152	8.526	63.217
AUDITORIA SIH Nº de AIH's Emitidas	7.082	5.954	8.081	6.923	8.037	6.546	8.584	8.095	59.302
Total auditorias	14.709	12.386	16.748	14.344	16.598	13.568	17.769	16.650	122.772
PERICIAS P/ CIRURGIAS ELETIVAS (Sistema)	1.810	1.611	2.539	2.211	2.328	1.891	2.596	2.463	17.449
Total geral de atividades	16.519	13.997	19.287	16.555	18.926	15.459	20.365	19.113	17.449
Fonte: Auditoria/DGS/SES									

OFERTA E PRODUÇÃO DE SERVIÇOS

Rede Física de Serviços Públicos de Saúde - Próprios e Privados Contratado

CNES - Estabelecimentos por Tipo - Sergipe								
Quantidade por Tipo de Estabelecimento e Esfera Jurídica								
Período: Ago/2023								
Tipo de Estabelecimento	Administração Pública Estadual ou Distrito Federal	Administração Pública Municipal	Administração Pública - Outros	Empresa Pública ou Sociedade de Economia Mista	Demais Entidades Empresariais	Entidades sem Fins Lucrativos	Pessoas Físicas	Total
POSTO DE SAUDE	1	250	-	-	-	2	-	253
CENTRO DE SAUDE/UNIDADE BASICA	5	484	-	-	3	7	-	499
POLICLINICA	-	5	-	-	106	5	-	116
HOSPITAL GERAL	7	5	-	2	6	11	-	31
HOSPITAL ESPECIALIZADO	2	1	-	-	6	2	-	11
UNIDADE MISTA	1	2	-	-	1	1	-	5
PRONTO SOCORRO GERAL	-	4	-	-	-	-	-	4
PRONTO SOCORRO ESPECIALIZADO	-	-	-	-	1	-	-	1
CONSULTORIO ISOLADO	1	2	-	1	403	5	1619	2031
CLINICA/CENTRO DE ESPECIALIDADE	14	69	-	-	615	10	-	708
UNIDADE DE APOIO DIAGNOSE E TERAPIA (SADT ISOLADO)	2	5	-	-	164	2	-	173
UNIDADE MOVEL TERRESTRE	2	7	-	-	-	1	-	10
UNIDADE MOVEL DE NIVEL PRE-HOSPITALAR NA AREA DE URGENCIA	66	1	-	-	5	-	-	72
FARMACIA	1	6	-	-	43	-	-	50
UNIDADE DE VIGILANCIA EM SAUDE	1	16	-	-	-	-	-	17
COOPERATIVA OU EMPRESA DE CESSAO DE TRABALHADORES NA SAUDE	-	-	-	-	19	-	-	19
HOSPITAL/DIA - ISOLADO	1	-	-	-	20	-	-	21
CENTRAL DE GESTAO EM SAUDE	1	74	1	-	1	2	-	79
CENTRO DE ATENCAO HEMOTERAPIA E OU HEMATOLOGICA	1	-	-	-	2	-	-	3
CENTRO DE ATENCAO PSICOSSOCIAL	-	42	-	-	-	2	-	44
CENTRO DE APOIO A SAUDE DA FAMILIA	-	3	-	-	-	-	-	3
UNIDADE DE ATENCAO A SAUDE INDIGENA	-	1	-	-	-	-	-	1
PRONTO ATENDIMENTO	3	11	-	-	-	-	-	14
POLO ACADEMIA DA SAUDE	-	49	-	-	-	-	-	49
TELESSAUDE	1	-	-	-	-	-	-	1
CENTRAL DE REGULACAO MEDICA DAS URGENCIAS	1	-	-	-	-	-	-	1
SERVICO DE ATENCAO DOMICILIAR ISOLADO(HOME CARE)	-	2	-	-	4	-	-	6
LABORATORIO DE SAUDE PUBLICA	1	6	-	-	-	-	-	7
CENTRAL DE REGULACAO DO ACESSO	1	1	-	-	-	-	-	2
CENTRAL DE NOTIFICACAO,CAPTACAO E DISTRIB DE ORGAOS ESTADUAL	2	-	-	-	-	-	-	2
POLO DE PREVENCAO DE DOENCAS E AGRAVOS E PROMOCAO DA SAUDE	-	2	-	-	-	5	-	7
CENTRAL DE ABASTECIMENTO	2	7	-	-	1	-	-	10
CENTRO DE IMUNIZACAO	-	1	-	-	-	-	-	1
Total	117	1056	1	3	1400	55	1619	4251
Fonte: Ministério da Saúde - Cadastro Nacional dos Estabelecimentos de Saúde do Brasil - CNES								
Nota:								
- Os dados relativos ao Cadastro Nacional de Estabelecimentos de Saúde (CNES) exibidos no TABNET referem-se aos registros constantes no Banco de Dados Nacional do CNES com status ATIVO.								
- A partir do processamento de junho de 2012, houve mudança na classificação da natureza e esfera dos estabelecimentos. Com isso, temos que:								
Até maio de 2012 estas informações estão disponíveis como "Natureza" e "Esfera Administrativa".								
De junho de 2012 a outubro de 2015, estão disponíveis tanto como "Natureza" e "Esfera Administrativa", como "Natureza Jurídica" e "Esfera Jurídica".								
A partir de novembro de 2015, estão disponíveis como "Natureza Jurídica" e "Esfera Jurídica".								

CNES - Estabelecimentos por Tipo - Sergipe			
Quantidade por Tipo de Estabelecimento e Tipo de Gestão			
Período:Ago/2023			
Tipo de Estabelecimento	Estadual	Municipal	Total
POSTO DE SAUDE	1	252	253
CENTRO DE SAUDE/UNIDADE BASICA	5	494	499
POLICLINICA	1	115	116
HOSPITAL GERAL	16	15	31
HOSPITAL ESPECIALIZADO	4	7	11
UNIDADE MISTA	2	3	5
PRONTO SOCORRO GERAL	-	4	4
PRONTO SOCORRO ESPECIALIZADO	-	1	1
CONSULTORIO ISOLADO	-	2031	2031
CLINICA/CENTRO DE ESPECIALIDADE	18	690	708
UNIDADE DE APOIO DIAGNOSE E TERAPIA (SADT ISOLADO)	42	131	173
UNIDADE MOVEL TERRESTRE	3	7	10
UNIDADE MOVEL DE NIVEL PRE-HOSPITALAR NA AREA DE URGENCIA	65	7	72
FARMACIA	1	49	50
UNIDADE DE VIGILANCIA EM SAUDE	1	16	17
COOPERATIVA OU EMPRESA DE CESSAO DE TRABALHADORES NA SAUDE	-	19	19
HOSPITAL/DIA - ISOLADO	-	21	21
CENTRAL DE GESTAO EM SAUDE	1	78	79
CENTRO DE ATENCAO HEMOTERAPIA E OU HEMATOLOGICA	1	2	3
CENTRO DE ATENCAO PSICOSSOCIAL	1	43	44
CENTRO DE APOIO A SAUDE DA FAMILIA	-	3	3
UNIDADE DE ATENCAO A SAUDE INDIGENA	-	1	1
PRONTO ATENDIMENTO	3	11	14
POLO ACADEMIA DA SAUDE	-	49	49
TELESSAÚDE	1	-	1
CENTRAL DE REGULACAO MEDICA DAS URGENCIAS	1	-	1
SERVICO DE ATENCAO DOMICILIAR ISOLADO(HOME CARE)	-	6	6
LABORATORIO DE SAUDE PUBLICA	1	6	7
CENTRAL DE REGULACAO DO ACESSO	1	1	2
CENTRAL DE NOTIFICACAO,CAPTACAO E DISTRIB DE ORGAOS ESTADUAL	2	-	2
POLO DE PREVENCAO DE DOENCAS E AGRAVOS E PROMOCAO DA SAUDE	-	7	7
CENTRAL DE ABASTECIMENTO	2	8	10
CENTRO DE IMUNIZACAO	-	1	1
Total	173	4078	4251
Fonte: Ministério da Saúde - Cadastro Nacional dos Estabelecimentos de Saúde do Brasil - CNES			
Nota:			
- Os dados relativos ao Cadastro Nacional de Estabelecimentos de Saúde (CNES) exibidos no TABNET referem-se aos registros constantes no Banco de Dados Nacional do CNES com status ATIVO.			
- A partir do processamento de junho de 2012, houve mudança na classificação da natureza e esfera dos estabelecimentos. Com isso, temos que:			
Até maio de 2012 estas informações estão disponíveis como "Natureza" e "Esfera Administrativa".			
De junho de 2012 a outubro de 2015, estão disponíveis tanto como "Natureza" e "Esfera Administrativa", como "Natureza Jurídica" e "Esfera Jurídica".			
A partir de novembro de 2015, estão disponíveis como "Natureza Jurídica" e "Esfera Jurídica".			

Produção ambulatorial sob gestão estadual

Produção Ambulatorial por subgrupo de procedimentos e mês do processamento

SubGrup proc[2008+]	1º Quadrimestre				2º Quadrimestre			Total	Média
	Jan/2023	Fev/2023	Mar/2023	Abr/2023	Mai/2023	Jun/2023	Jul/2023		
0101 Ações coletivas/individuais em saúde	3.004	2.907	3.214	2.730	3.544	2.810	2.980	21.189	3.027
0102 Vigilância em saúde	128	147	213	138	218	256	240	1.340	191
0201 Coleta de material	853	1.890	2.052	1.709	1.889	1.286	1.552	11.231	1.604
0202 Diagnóstico em laboratório clínico	213.499	180.617	226.995	199.666	232.547	227.227	239.593	1.520.144	217.163
0203 Diagnóstico por anatomia patológica e citopatologia	1.827	2.165	3.720	1.193	2.951	3.241	3.415	18.512	2.645
0204 Diagnóstico por radiologia	13.766	17.619	18.203	21.691	17.639	16.208	18.422	123.548	17.650
0205 Diagnóstico por ultrasonografia	4.494	4.039	4.941	3.914	4.757	4.014	4.475	30.634	4.376
0206 Diagnóstico por tomografia	2.584	2.487	960	2.252	2.400	1.968	3.259	15.910	2.273
0207 Diagnóstico por ressonância magnética	489	418	250	327	412	259	387	2.542	363
0208 Diagnóstico por medicina nuclear in vivo	35	26	32	50	36	38	44	261	37
0209 Diagnóstico por endoscopia	463	511	547	442	463	451	496	3.373	482
0210 Diagnóstico por radiologia intervencionista	61	43	50	27	35	42	62	320	46
0211 Métodos diagnósticos em especialidades	5.271	5.897	6.882	5.843	6.951	10.348	6.767	47.959	6.851
0212 Diagnóstico e procedimentos especiais em hemoterapia	7.573	6.648	7.272	5.519	6.429	6.523	7.326	47.290	6.756
0213 Diagnóstico em vigilância epidemiológica e ambiental	8.324	8.704	10.091	8.531	9.220	9.274	9.413	63.557	9.080
0214 Diagnóstico por teste rápido	2.448	2.430	2.602	2.517	3.183	2.361	2.690	18.231	2.604
0301 Consultas / Atendimentos / Acompanhamentos	167.694	174.730	187.188	187.287	184.526	155.556	172.354	1.229.335	175.619
0302 Fisioterapia	2.351	2.868	2.555	2.317	3.543	2.189	2.341	18.164	2.595
0303 Tratamentos clínicos (outras especialidades)	1.008	1.089	1.071	775	1.093	672	1.010	6.718	960
0304 Tratamento em oncologia	2.335	3.555	3.249	3.198	2.901	3.948	3.536	22.722	3.246
0305 Tratamento em nefrologia	1.512	1.413	1.579	1.504	1.546	1.528	1.517	10.599	1.514
0306 Hemoterapia	5.774	5.000	5.590	4.194	4.996	4.939	5.775	36.268	5.181
0307 Tratamentos odontológicos	2.029	1.901	0	2.257	4.186	2.189	2.677	15.239	2.177
0309 Terapias especializadas	54	111	184	149	231	110	149	988	141
0401 Pequenas cirurgias e cirurgias de pele, tecido subcutâneo e mucosa	1.228	1.042	1.394	1.145	1.675	1.303	1.339	9.126	1.304
0404 Cirurgia das vias aéreas superiores, da face, da cabeça e do pescoço	52	83	51	59	71	52	61	429	61
0405 Cirurgia do aparelho da visão	46	66	235	62	83	70	48	610	87
0407 Cirurgia do aparelho digestivo, órgãos anexos e parede abdominal	42	70	67	67	65	73	71	455	65
0408 Cirurgia do sistema osteomuscular	925	1.035	980	542	1.393	860	974	6.709	958
0409 Cirurgia do aparelho geniturinário	12	24	25	43	22	29	28	183	26
0412 Cirurgia torácica	0	0	0	0	0	0	1	1	0
0414 Bucomaxilofacial	1.413	1.188	0	1.731	2.940	1.242	1.579	10.093	1.442
0415 Outras cirurgias	27	24	23	8	34	16	19	151	22
0417 Anestesiologia	4	107	6	146	37	35	77	412	59
0418 Cirurgia em nefrologia	5	11	9	15	7	39	10	96	14
0501 Coleta e exames para fins de doação de órgãos, tecidos e células e de transp	0	0	114	0	210	0	0	324	46
0604 Componente Especializado da Assistência Farmacêutica	581.744	488.699	468.430	455.095	454.102	448.098	452.342	3.348.510	478.359
0701 Órteses, próteses e materiais especiais não relacionados ao ato cirúrgico	21	234	0	209	20	9	296	789	113
0702 Órteses, próteses e materiais especiais relacionados ao ato cirúrgico	15	33	27	44	21	12	21	173	25
0803 Autorização / Regulação	5.251	4.354	5.914	4.871	5.814	6.283	1.556	34.043	4.863
Total	1.038.361	924.185	966.715	922.267	962.190	915.558	948.902	6.678.178	954.025

Fonte:SIASUS/Atualização 11/09/2023. Dados consolidados até JUL 2023.

Produção Ambulatorial por subgrupo de procedimentos e Tipo de Estabelecimento																
SubGrup proc[2008+]	CENTRAL DE REGULAÇÃO	CENTRAL DE REGULAÇÃO MÉDICA DAS URGÊNCIAS	CENTRO DE ATENÇÃO HEMOTERÁPIA E/OU HEMATOLÓGICA	CENTRO DE ATENÇÃO PSICOSSOCIAL- CAPS	CLÍNICA ESPECIALIZADA/A MBULATORIO ESPECIALIZADO	FARMÁCIA	HOSPITAL ESPECIALIZADO	HOSPITAL GERAL	ORIO DE SAUDE PUBLICA	POLICLINICA	PRONTO ANTEDIMENTO	SECRETARIA DE SAUDE	UNIDADE DE SERVIÇO DE APOIO DE DIAGNOSE E TERAPIA	UNIDADE MISTA	UNIDADE MOVEL DE NIVEL PRE- HOSP- URGENCIA /EMERGE NCI	Total
0101 Ações coletivas/individuais em saúde	0	0	0	0	18.652	0	0	2.537	0	0	0	0	0	0	0	21.189
0102 Vigilância em saúde	0	0	0	0	11	0	0	0	12	0	0	1.317	0	0	0	1.340
0201 Coleta de material	0	0	0	0	3.111	0	131	2.856	4.741	0	0	0	392	0	0	11.231
0202 Diagnóstico em laboratório clínico	0	0	15.569	0	3.197	0	44.946	912.346	90.045	6.787	37.885	0	409.369	0	0	1.520.144
0203 Diagnóstico por anatomia patológica e citopatologia	0	0	0	0	3.996	0	0	6.300	0	0	0	0	8.216	0	0	18.512
0204 Diagnóstico por radiologia	0	0	0	0	10.192	0	9.770	88.360	0	0	5.724	0	9.502	0	0	123.548
0205 Diagnóstico por ultrasonografia	0	0	0	0	3.582	0	807	23.861	0	0	0	0	2.384	0	0	30.634
0206 Diagnóstico por tomografia	0	0	0	0	0	0	0	15.910	0	0	0	0	0	0	0	15.910
0207 Diagnóstico por ressonância magnética	0	0	0	0	0	0	0	2.542	0	0	0	0	0	0	0	2.542
0208 Diagnóstico por medicina nuclear in vivo	0	0	0	0	0	0	0	261	0	0	0	0	0	0	0	261
0209 Diagnóstico por endoscopia	0	0	0	0	0	0	0	3.373	0	0	0	0	0	0	0	3.373
0210 Diagnóstico por radiologia intervencionista	0	0	0	0	0	0	0	320	0	0	0	0	0	0	0	320
0211 Métodos diagnósticos em especialidades	0	0	0	0	5.556	0	15	39.796	0	0	2.312	0	280	0	0	47.959
0212 Diagnóstico e procedimentos especiais em hemoterapia	0	0	47.290	0	0	0	0	0	0	0	0	0	0	0	0	47.290
0213 Diagnóstico em vigilância epidemiológica e ambiental	0	0	0	0	0	0	0	47	63.510	0	0	0	0	0	0	63.557
0214 Diagnóstico por teste rápido	0	0	0	0	927	0	170	8.761	0	0	8.373	0	0	0	0	18.231
0301 Consultas / Atendimentos / Acompanhamentos	1.956	215.670	0	8.084	75.473	0	62.902	640.479	0	0	181.391	0	2.263	8.615	32.502	1.229.335
0302 Fisioterapia	0	0	0	0	9.264	0	0	6.200	0	0	0	0	2.700	0	0	18.164
0303 Tratamentos clínicos (outras especialidades)	0	0	0	0	61	0	1.952	4.705	0	0	0	0	0	0	0	6.718
0304 Tratamento em oncologia	0	0	0	0	0	0	0	22.722	0	0	0	0	0	0	0	22.722
0305 Tratamento em nefrologia	0	0	0	0	0	0	0	10.599	0	0	0	0	0	0	0	10.599
0306 Hemoterapia	0	0	36.210	0	0	0	0	58	0	0	0	0	0	0	0	36.268
0307 Tratamentos odontológicos	0	0	0	0	15.239	0	0	0	0	0	0	0	0	0	0	15.239
0309 Terapias especializadas	0	0	0	0	830	0	0	158	0	0	0	0	0	0	0	988
0401 Pequenas cirurgias e cirurgias de pele, tecido subcutâneo	0	0	0	0	66	0	279	8.013	0	0	628	0	0	140	0	9.126
0404 Cirurgia das vias aéreas superiores, da face, da cabeça e d	0	0	0	0	145	0	189	39	0	0	56	0	0	0	0	429
0405 Cirurgia do aparelho da visão	0	0	0	0	0	0	0	541	0	0	0	0	0	69	0	610
0407 Cirurgia do aparelho digestivo, órgãos anexos e parede abdomina	0	0	0	0	0	0	0	455	0	0	0	0	0	0	0	455
0408 Cirurgia do sistema osteomuscular	0	0	0	0	0	0	0	6.709	0	0	0	0	0	0	0	6.709
0409 Cirurgia do aparelho geniturinário	0	0	0	0	148	0	0	0	0	0	0	0	35	0	0	183
0412 Cirurgia torácica	0	0	0	0	0	0	0	0	0	0	1	0	0	0	0	1
0414 Bucomaxilofacial	0	0	0	0	10.093	0	0	0	0	0	0	0	0	0	0	10.093
0415 Outras cirurgias	0	0	0	0	0	0	0	151	0	0	0	0	0	0	0	151
0417 Anestesiologia	0	0	0	0	0	0	0	412	0	0	0	0	0	0	0	412
0418 Cirurgia em nefrologia	0	0	0	0	0	0	0	96	0	0	0	0	0	0	0	96
0501 Coleta e exames para fins de doação de órgãos, tecidos e	0	0	324	0	0	0	0	0	0	0	0	0	0	0	0	324
0604 Componente Especializado da Assistência Farmacêutica	0	0	0	0	0	3.348.510	0	0	0	0	0	0	0	0	0	3.348.510
0701 Órteses, próteses e materiais especiais não relacionados	0	0	0	0	789	0	0	0	0	0	0	0	0	0	0	789
0702 Órteses, próteses e materiais especiais relacionados ao a	0	0	0	0	0	0	0	173	0	0	0	0	0	0	0	173
0803 Autorização / Regulação	34.043	0	0	0	0	0	0	0	0	0	0	0	0	0	0	34.043
Total	35.999	215.670	99.393	8.084	161.332	3.348.510	121.161	1.808.780	158.308	6.787	236.370	1.317	435.141	8.824	32.502	6.678.178

Fonte:SIASUS/ Atualização 11/09/2023. Dados consolidados até JUL. 2023.

Produção ambulatorial das unidades sob gestão municipal e gerência estadual

Produção Ambulatorial por subgrupo de procedimentos e mês do processamento									
SubGrup proc[2008+	1º Quadrimestre				2º Quadrimestre			Total	Média
	Jan/2023	Fev/2023	Mar/2023	Abr/2023	Mai/2023	Jun/2023	Jul/2023		
0101 Ações coletivas/individuais em saúde	669	633	701	556	1.010	587	623	4.779	683
0201 Coleta de material	269	475	584	563	575	366	225	3.057	437
0202 Diagnóstico em laboratório clínico	44.574	38.387	48.171	45.368	46.360	44.955	45.683	313.498	44.785
0203 Diagnóstico por anatomia patológica e citopatologia	608	388	779	406	758	431	626	3.996	571
0204 Diagnóstico por radiologia	2.971	2.937	3.709	3.220	3.111	2.314	3.433	21.695	3.099
0205 Diagnóstico por ultrasonografia	634	692	819	884	816	517	503	4.865	695
0206 Diagnóstico por tomografia	397	299	24	476	480	463	454	2.593	370
0211 Métodos diagnósticos em especialidades	646	1.070	1.290	1.027	1.227	1.163	1.252	7.675	1.096
0213 Diagnóstico em vigilância epidemiológica e ambiental	2	4	2	2	5	3	10	28	4
0214 Diagnóstico por teste rápido	804	624	657	650	916	681	672	5.004	715
0301 Consultas / Atendimentos / Acompanhamentos	30.534	21.163	36.945	30.431	278.934	34.944	35.187	468.138	66.877
0303 Tratamentos clínicos (outras especialidades)	67	22	29	61	60	76	29	344	49
0306 Hemoterapia	8	19	7	1	16	18	19	88	13
0309 Terapias especializadas	39	70	97	75	77	51	42	451	64
0401 Pequenas cirurgias e cirurgias de pele, tecido subcutâneo e	240	268	67	260	278	295	340	1.748	250
0406 Cirurgia do aparelho circulatório	1	0	0	0	0	0	0	1	0
0407 Cirurgia do aparelho digestivo, órgãos anexos e parede abd	1	0	0	0	0	0	0	1	0
0408 Cirurgia do sistema osteomuscular	16	10	9	9	5	12	15	76	11
0409 Cirurgia do aparelho geniturinário	7	24	19	38	15	22	23	148	21
Total	82.487	67.085	93.909	84.027	334.643	86.898	89.136	838.185	119.741
Fonte:SIASUS/Atualização 11/09/2023. Dados consolidados até JUL 2023.									

Produção Ambulatorial por subgrupo de procedimentos e Estabelecimento - 2023				
SubGrup proc[2008+	0002208 CENTRO DE ATENCAO INTEGRAL A SAUDE DA MULHER CAISM	2477661 HOSPITAL DR PEDRO GARCIA MORENO	5129753 HOSPITAL REGIONAL JOSE FRANCO SOBRINHO	Total
0101 Ações coletivas/individuais em saúde	4.693	86	0	4.779
0201 Coleta de material	3.057	0	0	3.057
0202 Diagnóstico em laboratório clínico	0	245.487	68.011	313.498
0203 Diagnóstico por anatomia patológica e citopatologia	3.996	0	0	3.996
0204 Diagnóstico por radiologia	3.503	14.057	4.135	21.695
0205 Diagnóstico por ultrasonografia	3.582	1.022	261	4.865
0206 Diagnóstico por tomografia	0	2.593	0	2.593
0211 Métodos diagnósticos em especialidades	2.617	3.451	1.607	7.675
0213 Diagnóstico em vigilância epidemiológica e ambiental	0	28	0	28
0214 Diagnóstico por teste rápido	927	854	3.223	5.004
0301 Consultas / Atendimentos / Acompanhamentos	21.658	359.867	86.613	468.138
0303 Tratamentos clínicos (outras especialidades)	53	291	0	344
0306 Hemoterapia	0	88	0	88
0309 Terapias especializadas	451	0	0	451
0401 Pequenas cirurgias e cirurgias de pele, tecido subcutâneo e mucosa	0	1.748	0	1.748
0406 Cirurgia do aparelho circulatório	0	1	0	1
0407 Cirurgia do aparelho digestivo, órgãos anexos e parede abdominal	0	1	0	1
0408 Cirurgia do sistema osteomuscular	0	76	0	76
0409 Cirurgia do aparelho geniturinário	148	0	0	148
Total	44.685	629.650	163.850	838.185
Fonte:SIASUS/Atualização 11/09/2023. Dados consolidados até JUL 2023.				

Internações hospitalares sob gestão estadual

Internações Hospitalares por especialidade do Leito e Mês do Processamento									
Leito\Especialidade	1º Quadrimestre				2º Quadrimestre			Total	Média
	2023/Jan	2023/Fev	2023/Mar	2023/Abr	2023/Mai	2023/Jun	2023/Jul		
01-Cirúrgico	2.188	1.865	2.354	2.137	2.438	2.348	2.416	15.746	2.249
02-Obstétricos	1.639	1.230	1.515	1.355	1.677	1.409	1.281	10.106	1.444
03-Clinico	1.899	1.615	1.788	1.720	1.913	1.586	2.189	12.710	1.816
05-Psiquiatria	71	83	77	79	83	84	82	559	80
07-Pediátricos	559	462	509	461	604	591	683	3.869	553
Total	6.356	5.255	6.243	5.752	6.715	6.018	6.651	42.990	6.141
Internações Hospitalares por estabelecimento e Mês do Processamento									
Hospital SE (CNES)	1º Quadrimestre				2º Quadrimestre			Total	Média
	2023/Jan	2023/Fev	2023/Mar	2023/Abr	2023/Mai	2023/Jun	2023/Jul		
0002283 HOSPITAL DE CIRURGIA	756	756	984	749	793	826	787	5.651	807
0003085 CLINICA DE REPOUSO SAO MARCELLO LTDA	71	83	77	79	83	84	82	559	80
2421488 FUNDACAO MEDICA SANTA CECILIA	135	135	135	135	135	135	134	944	135
2421518 HOSPITAL NOSSA SENHORA DA CONCEICAO	165	156	178	168	184	257	318	1.426	204
2421542 HOSPITAL REGIONAL GOV JOAO ALVES FILHO	176	230	125	145	123	134	156	1.089	156
2423529 HOSPITAL REGIONAL AMPARO DE MARIA	600	527	596	599	794	696	708	4.520	646
2477947 HOSPITAL DE RIACHUELO	50	51	51	50	52	51	50	355	51
2477955 MATERNIDADE HILDETE FALCAO BAPTISTA	197	85	173	133	166	151	127	1.032	147
2503824 HOSPITAL E MATERNIDADE ZACARIAS JUNIOR	305	292	312	304	314	313	352	2.192	313
2545829 HOSPITAL E MATERNIDADE NOSSO SENHOR DOS PASSOS	62	50	51	52	52	52	51	370	53
2745259 HOSPITAL SAO PEDRO DE ALCANTARA	137	138	138	138	132	138	138	959	137
2816210 HOSPITAL GOVERNADOR JOAO ALVES FILHO	1.376	1.233	1.418	1.403	1.664	1.369	1.729	10.192	1.456
3094863 UNIDADE MISTA DE SAUDE DRA ANGELICA GUIMARAES	73	66	81	70	73	70	78	511	73
3225798 HOSPITAL DO CORACAO	20	8	11	21	20	18	18	116	17
3559629 HOSPITAL REGIONAL DE PROPRIA	345	236	272	256	308	159	293	1.869	267
5129753 HOSPITAL REGIONAL JOSE FRANCO SOBRINHO	328	95	235	169	251	136	244	1.458	208
5714397 MATERNIDADE NOSSA SENHORA DE LOURDES	997	721	771	674	968	899	707	5.737	820
6568343 HOSPITAL UNIV MONSENHOR JOAO BATISTA DE CARVAL	302	198	310	310	315	263	343	2.041	292
6695604 CASA DE SAUDE PEDRO VALADARES	36	0	55	119	77	79	69	435	62
6901743 HOSPITAL REGIONAL DE ESTANCIA JESSE FONTES	225	195	270	178	211	188	267	1.534	219
Total	6.356	5.255	6.243	5.752	6.715	6.018	6.651	42.990	6.141
Fonte:SIHSUS/Atualização 11/09/2023. Dados consolidados até JUL 2023.									

Internações hospitalares das unidades sob gestão municipal e gerência estadual

Internações Hospitalares									
Leito\Especialidade	1º Quadrimestre				2º Quadrimestre			Total	Média
	2023/Jan	2023/Fev	2023/Mar	2023/Abr	2023/Mai	2023/Jun	2023/Jul		
01-Cirúrgico	2.188	1.865	2.354	2.137	2.438	2.348	2.416	15.746	2.249
02-Obstétricos	1.639	1.230	1.515	1.355	1.677	1.409	1.281	10.106	1.444
03-Clinico	1.899	1.615	1.788	1.720	1.913	1.586	2.189	12.710	1.816
05-Psiquiatria	71	83	77	79	83	84	82	559	80
07-Pediátricos	559	462	509	461	604	591	683	3.869	553
Total	6.356	5.255	6.243	5.752	6.715	6.018	6.651	42.990	6.141
Hospital SE (CNES)	1º Quadrimestre				2º Quadrimestre			Total	Média
	2023/Jan	2023/Fev	2023/Mar	2023/Abr	2023/Mai	2023/Jun	2023/Jul		
5129753 HOSPITAL REGIONAL JOSE FRANCO SOBRINHO	328	95	235	169	251	136	244	1.458	208
Total	328	95	235	169	251	136	244	1.458	208
Fonte:SIHSUS/Atualização 11/09/2023. Dados consolidados até JUL 2023.									

Cirurgias eletivas			
	SISTEMA DE INFORMAÇÕES HOSPITALARES DO SUS	OPERA SERGIPE	ENXERGA SERGIPE
1º Quadrimestre 2023	3.895 (jan a abr)	-	-
2º Quadrimestre 2023	3.633 (mai a jul)	1.663 (23/07 a 31/08)	643 (21/07 a 31/08)

Central de Transplantes - produção até o 2º quadrimestre 2023

Atividades	Jan	Fev	Mar	Abr	Total 1º QD	Mai	Jun	Jul	Ago	Total 2º QD
Busca Ativa por Potenciais Doadores Falecidos	465	392	496	420	1773	488	502	473	521	1984
Notificação de Possível Doador (paciente com o 1º exame positivo para ME*)	17	15	14	20	66	14	9	21	12	56
Número de Doadores Elegíveis (Com protocolo de ME concluído)	11	9	9	9	38	12	4	7	7	30
Entrevista Familiar Órgão (ME confirmado)	9	9	7	9	34	11	4	7	5	27
Entrevista Familiar Para Doação de Córneas (Coração parado)	21	21	25	22	89	19	4	20	16	59
Doador Efetivo (Nº de doadores que chegaram ao CC)	4	3	2	1	10	5	1	1	0	7
Número de Órgãos Capitados	4	7	5	0	16	10	3	4	0	17
Número de Córneas Capitadas	2	8	22	16	48	10	2	18	12	42
Transplante de Córneas	16	8	8	16	48	18	2	12	15	47
Encaminhamento de Órgãos Para Outros Estados	4	7	5	0	16	10	3	4	0	17
Número de pacientes inscritos para Tx de Córneas	17	20	24	11	72	18	13	15	29	75
Ações Educativas	3	2	4	3	12	8	6	9	8	31

Fonte: Central Transplante/Coordenação Estadual de Regulação/SES

Centro de Atenção Integral a Saúde da Mulher - CAISM - produção até o 2º quadrimestre 2023

ÍTEM	PROCEDIMENTO	JAN	FEV	MAR	ABR	MAI	JUN	JUL	AGO	TOTAL
1	CONSULTA EM GINECOLOGIA	136	146	177	194	189	168	192	252	1454
2	CONSULTA EM OBSTETRÍCIA (PNAR)	497	424	511	552	583	456	619	562	4204
3	CONSULTA EM MASTOLOGIA	118	184	289	285	293	247	234	321	1971
4	CONSULTA EM UROGINECOLOGIA	24	19	34	14	22	14	29	22	178
5	CONSULTA EM ENDOCRINOLOGIA	58	41	63	47	109	88	103	106	615
6	CONSULTA EM ONCOLOGIA CLÍNICA	5	7	5	4	6	4	1	7	39
7	CONSULTA EM CARDIOLOGIA	111	109	125	97	131	38	137	107	855
8	CONSULTA EM GERIATRA	0	0	0	0	0	0	0	0	0
9	CONSULTA EM PSICOLOGA	92	92	101	70	82	49	75	103	664
10	CONSULTA EM NUTRIÇÃO	66	72	66	46	43	16	35	22	366
11	CONSULTA EM SERVIÇO SOCIAL	47	76	96	78	130	137	86	154	804
12	PROTEGE	130	89	102	92	119	100	120	100	852
13	CARDIOTOCOGRAFIA	0	0	2	11	4	8	7	23	55
14	ELETROCARDIOGRAMA (ECG)	15	17	0	0	0	3	16	33	84
15	USG TRANSVAGINAL	164	157	252	214	146	231	220	203	1587
16	USG OBSTETRICA COM DOPPLER	28	18	60	57	122	76	88	93	542
17	USG MORFOLOGICA	49	30	72	65	93	70	86	112	577
18	USG PERFIL BIO FISICO FETAL	5	3	13	9	16	12	18	9	85
19	USG MAMARIA	58	110	106	140	163	105	136	152	970
20	USG OBSTETRICA	21	78	95	80	92	77	97	90	630
21	USG ABDOMEN TOTAL	46	71	75	75	144	97	136	128	772
22	USG TIREOIDE	10	19	28	54	76	45	68	69	369
23	USG PELVICA	4	5	9	6	8	7	6	5	50
24	USG VIAS URINARIAS	0	3	4	0	3	6	13	15	44
25	USG MEDIÇÃO DE COLO UTERO	20	7	27	23	31	24	29	28	189
26	PAAF	23	30	45	52	101	51	50	69	421
27	CORE / BIOPSIA DE MAMA	17	70	34	45	71	29	36	38	340
28	CIRURGIA DE ALTA FREQUENCIA (CAF)	15	24	44	24	32	35	19	27	220
29	CAUTERIZAÇÃO QUÍMICA (ATA)	2	16	24	9	18	10	13	21	113
30	CAUTERIZAÇÃO ELÉTRICA	26	51	57	35	62	38	31	56	356
31	ANUSCOPIA	1	2	3	0	0	0	0	2	8

32	EXERESE DE POLIPO ENDOCERVICAL	11	22	24	26	23	15	18	19	158
33	EXERESE DE LESÃO VULVAR	0	0	0	0	0	0	0	0	0
34	BIOPSIA DE COLO DE ÚTERO	58	86	125	72	88	84	74	97	684
35	BIOPSIA DE VULVA	6	11	8	3	14	7	6	3	58
36	BIOPSIA DE VAGINA	1	5	7	0	0	1	0	2	16
37	BIOPSIA ANAL	0	0	1	0	8	2	3	2	16
38	CITOLOGIA	150	227	230	189	280	274	240	319	1909
39	COLPOSCOPIA	226	346	494	308	288	201	208	304	2375
40	VULVOSCOPIA	2	4	16	6	50	10	16	13	117
41	VAGINOSCOPIA	0	0	0	0	0	0	0	0	0
42	FRAXX	0	0	0	0	7	2	1	0	10
43	DRENAGEM DE GLÂNDULA DE BARTHOLIN	0	0	0	0	1	0	1	15	17
44	CONSULTA EM GINECOLOGIA PTGI	348	597	805	541	789	586	579	705	4950
45	SEGUIMENTO ENCAMINHAMENTO – ONCO PTGI	18	12	10	8	11	6	8	8	81
46	ALTA PACIENTES PTGI	6	36	49	33	57	28	44	37	290
47	DISPOSITIVO INTRA UTERINO (DIU) – CONSULTA DE INDICAÇÃO	25	11	14	16	9	9	29	15	128
48	DISPOSITIVO INTRA UTERINO (DIU) - INSERÇÃO	34	9	24	6	15	20	20	20	148
49	DISPOSITIVO INTRA UTERINO (DIU) - RETIRADA	5	4	8	2	12	12	8	6	57
50	ENCAMINHAMENTO ONCOLOGIA MASTOLOGIA	8	5	11	6	11	10	15	18	84
51	MAMOGRAFIA BILATERAL	483	477	659	534	369	374	574	622	4092
52	MAGNIFICAÇÃO MAMARIA /COMP. SELETIVA	19	17	7	10	21	6	16	33	129
53	ESTEREOTAXIA	0	2	2	2	2	3	0	1	12
54	HISTEROSCOPIA	16	96	104	104	122	74	59	51	626
55	BIOPSIA DE ENDOMETRIO	11	77	103	84	100	65	49	39	528
56	ATENDIMENTO FISIOTERAPEUTICO EM PACIENTES COM DISFUNÇÕES UROGINECOLÓGICAS	39	46	63	39	50	42	51	68	398
57	CONSULTA DE ENFERMAGEM EM PACIENTES COM DISFUNÇÕES UROGINECOLÓGICAS	39	46	63	39	50	42	51	68	398
58	IMUNOGLOBULINA HUMANA ANTI-D	18	20	6	16	14	17	19	33	143
59	ADMINISTRAÇÃO DE MEDICAMENTOS NA ATENÇÃO ESPECIALIZADA (POR PACIENTE)	34	28	6	17	22	33	43	41	224
60	ATIVIDADE EDUCATIVA / ORIENTAÇÃO EM GRUPO NA ATENÇÃO ESPECIALIZADA	3	3	3	4	2	4	4	4	27
61	CONSULTA EM ENFERMAGEM (NÍVEL SUPERIOR)	442	235	323	149	350	131	125	504	2259
62	TESTE RÁPIDO DE PROTEINÚRIA	0	0	0	0	0	2	0	0	2

63	AFERIÇÃO DE PRESSÃO ARTERIAL	666	630	698	552	923	582	619	943	5613
64	GLICEMIA CAPILAR	243	161	175	47	110	88	103	306	1233
65	MEDIÇÃO DE ALTURA	666	630	698	552	923	582	619	943	5613
66	MEDIÇÃO DE PESO	666	630	698	552	923	582	619	943	5613
67	AVALIAÇÃO ANTROPOMÉTRICA	666	630	698	552	923	582	619	943	5613
TOTAL		6697	7073	8651	6847	9456	6717	7540	10054	63035

Fonte: CAISM/DAES/SES

Centro de Atenção à Saúde de Sergipe - CASE - produção até o 2º quadrimestre de 2023

❖ **Nº de cadastros ativo no Sistema de Gestão da Assistência Farmacêutica – HORUS/por medicamento:**
33.483

❖ Trata-se do número de processos ativos por medicamento durante o quadrimestre. O mesmo paciente (CPF/cartão SUS) pode ter vários processos (medicamentos) vinculados ao seu cadastro.

Nº de pacientes atendidos no 2º quadrimestre: 19.087 pacientes atendidos.

❖ **Avaliações Técnica Realizadas:**

As Avaliações Técnicas realizadas estão relacionadas com a vigência de cada processo de dispensação do medicamento, podendo ocorrer em intervalos de 3 a 6 meses em conformidade com a vigência da APAC (autorização de procedimento e alto custo).

1- Avaliação documental: 24.826

1º Quadrimestre – 11.075

2º Quadrimestre – 13.751

2- Avaliação presencial – 6.000

1º Quadrimestre - 2755

2º Quadrimestre – 3.245

3-Avaliações realizadas para o Serviço de Atendimento ao Preposto – 19.853

1º Quadrimestre - 9 260

2º Quadrimestre – 10.593

4-Avaliações realizadas para Serviço de entrega domiciliar: 2.733

1º Quadrimestre - 1261

2º Quadrimestre – 1.472

5-Passe livre (Laudo da Avaliação da Deficiência) – 834

1º Quadrimestre - 421 - Resolução CET N° 002 DE 17/04/2012 - Publicado no DOE - SE em 17 abr 2012.

2º Quadrimestre - 413

6- Avaliações realizadas Ambulatório Hospital universitário – Reumatologia: 668

1º Quadrimestre – 278

2º Quadrimestre - 390

Total: 79.964

1º Quadrimestre - 25.050

2º Quadrimestre – 54.914

❖ **Serviço de Entrega Domiciliar - SAD:**

O Serviço de Atenção Domiciliar (SAD) consiste num programa de entrega domiciliar de medicamentos aos pacientes, que atendam aos critérios do Serviço e residam em Aracaju. Atualmente o Serviço dispõe de 3 entregadores (motoboy) com atendimento em 42 bairros de Aracaju, e possuem 2115 (dois mil centos e quinze), dos quais 187 (cento e oitenta e sete) pacientes estão com pendências documental (ex: exame obrigatório, receita médica, LME ...) impossibilitando finalizar o atendimento em conformidade com os PCDTs.

Nº de paciente atendidos – 9.817

1º Quadrimestre - 2115

2º Quadrimestre – 7.702

❖ Serviço de atendimento ao preposto:

O Serviço de Atendimento ao Preposto (SAP) consiste numa estratégia de Capilarização do acesso aos medicamentos do Componente Especializado da Assistência farmacêutica aos 74 municípios do Estado, visando oferecer mais comodidade aos usuários do Sistema residentes no interior, ao evitar deslocamento do paciente ao CASE, uma vez que, um representante indicando pela Secretaria Municipal de Saúde, e autorizado pelo próprio paciente, passa a representá-lo perante a Unidade. **Nº de paciente atendidos - 16.731**

1º Quadrimestre – 8.048

2º Quadrimestre – 8.683

❖ Programa de Alergia Alimentar

Nº de pacientes atendidos – 646

1º Quadrimestre – 328

2º Quadrimestre – 318

Nº de fórmulas distribuídas: 24.052

1º Quadrimestre – 12.421

2º Quadrimestre – 11.631

❖ **Farmácia - Medicamentos do Elenco Estadual:** Valores investidos com recurso exclusivamente do tesouro estadual.

MEDICAMENTO ELENCO ESTADUAL	JANEIRO	FEVEREIRO	MARÇO	ABRIL	TOTAL DISPENSADO EM CANETAS	VALOR INVESTIDO R\$
INSULINA GLARGINA (CANETA)	11.458	11.779	12.174	11.605	47.016	1.144.839,60
INSULINA LISPRO (CANETA)	3.118	3.079	3.216	3.187	12.600	247.968,00
INSULINA DETEMIR (CANETA)	227	219	220	208	874	50.412,32
INSULINA ASPARTE (CANETA)	1.666	1.656	1.642	1.564	6.528	186.700,80
INSULINA DEGLUDECA (CANETA)	934	954	977	963	3.828	379.699,32
TIOTROPIO (FRASCO)	1.647	1.665	1.729	1.529	6.570	1.419.120,00
ENOXAPARIANA 40 MG (SERINGA)	700	720	810	696	2.926	40.964,00
ENOXAPARIANA 60 MG (SERINGA)	210	427	360	270	1.267	24.579,80
INVESTIMENTO TOTAL						3.494.283,84

Fonte: Relatório CASE/DAPS

MEDICAMENTO ELENCO ESTADUAL	MAIO	JUNHO	JULHO	AGOSTO	TOTAL DISPENSADO EM CANETAS	VALOR INVESTIDO R\$
INSULINA GLARGINA (CANETA)	11.695	11.895	12.268	12.578	48.136	1.179.416,60
INSULINA LISPRO (CANETA)	3.231	3.290	3.409	1.612	11.542	227.146,56
INSULINA DETEMIR (CANETA)	216	192	222	214	844	48.681,92
INSULINA ASPARTE (CANETA)	1.641	1.612	1.653	1.722	6.628	189.560,80
INSULINA DEGLUDECA (CANETA)	1.028	1.022	1.048	1.135	4.233	419.871,27
TIOTROPIO (FRASCO)	1.759	1.716	1.738	1.775	6.988	1.509.408,00
ENOXAPARIANA 40 MG (SERINGA)	765	790	950	908	3.413	47.782,00
ENOXAPARIANA 60 MG (SERINGA)	300	210	150	180	840	16.293,00
INVESTIMENTO TOTAL						3.638.163,15

Fonte: Relatório CASE/DAPS

Centro de Especialidades em Reabilitação - CER IV - produção até 2º quadrimestre de 2023

QUANTIDADE DISPENSADA DE BOLSAS/ MÊS										
KIT	JANEIRO		FEVEREIRO		MARÇO		ABRIL		TOTAL	
	QTD	USU.	QTD	USU.	QTD	USU.	QTD	USU.	QTD	USU
32 MM	180	8	135	7	75	4	15	1	405	20
38MM	45	2	90	5	105	5	165	8	417	380
40 MM	180	11	240	13	165	9	150	9	735	42
45 MM	975	56	750	46	795	49	858	53	3378	204
57 MM	405	25	375	24	555	35	435	27	1770	111
60 MM	930	58	1170	72	1395	85	1185	73	4680	288
70 MM	3420	214	4860	295	5745	361	5791	365	19816	1235
100 MM	285	17	270	17	360	22	270	15	1185	71
UROST. 45 MM	60	4	165	11	210	14	225	15	660	44
UROST. 60 MM	75	4	75	5	120	8	195	13	465	30
UROST 70MM	30	2	90	6	0	0	0	0	128	98
UROST CONVEXA 50MM	0	0	15	1	15	1	15	1	45	3
CONVEXA 50MM	375	20	180	11	390	22	435	25	1380	78
CONVEXA 60MM	300	17	345	21	90	6	0	0	735	44
CONVEXA 70MM	0	0	0	0	0	0	0	0	0	0
TOTAL	7.260	438	8.760	534	10.020	621	9739	605	35799	2648

QUANTIDADE DISPENSADA DE ADJUVANTES/ MÊS										
ADJUVANTES	JANEIRO		FEVEREIRO		MARÇO		ABRIL		TOTAL	
	QTD	USU.	QTD	USU.	QTD	USU.	QTD	USU.	QTD	USU
SPRAY BARREIRA	61	61	40	40	81	81	63	63	427	429
CREME BARREIRA	13	13	17	17	32	32	25	25	149	161
PÓ PARA OSTOMIA	51	51	36	36	65	65	65	65	369	383
LENÇO REMOVEDOR	1265	83	35	3	0	0	1170	68	2556	1359
PASTA SELADORA	66	66	62	60	80	79	77	76	490	500
TOTAL	1.456	274	190	156	258	257	1400	297	3991	2832

Fonte: CER IV/DAES/SES

QUANTIDADE DISPENSADA DE BOLSAS/ MÊS										
ITEM	MAIO		JUNHO		JULHO		AGOSTO		TOTAL	
	QTD	USU.	QTD	USU.	QTD	USU.	QTD	USU.	QTD	USU.
32 MM	225	11	180	9	120	7	135	8	660	35
40 MM	165	10	180	12	195	11	180	11	720	44
45 MM	810	48	525	51	720	43	945	57	3000	199
57 MM	450	32	810	49	1290	76	975	62	3525	219
60 MM	1350	82	1680	104	1710	106	2640	166	7380	458
70 MM	5949	376	6945	334	5460	347	4605	291	22959	1348
100 MM	270	17	255	16	300	18	435	28	1260	79
UROST. 45 MM	165	11	180	12	285	19	315	20	945	62
UROST. 60 MM	165	10	165	11	120	7	90	6	540	34
UROST CONVEXA 50MM	0	0	0	0	15	1	15	1	30	2
CONVEXA 50MM	555	32	0	0	0	0	0	0	555	32
UROST.70MM	45	3	0	0	15	1	15	1	75	5
CONVEXA 60MM	0	0	0	0	0	0	0	0	0	0
CONVEXA 70MM	0	0	0	0	0	0	0	0	0	0
TOTAL	10.149	632	10.920	598	10.230	636	10350	651	41649	2517
QUANTIDADE DISPENSADA DE ADJUVANTES/ MÊS										
ADJUVANTES	MAIO		JUNHO		JULHO		AGOSTO		TOTAL	
	QTD	USU.	QTD	USU.	QTD	USU.	QTD	USU.	QTD	USU.
SPRAY BARREIRA	74	74	74	74	72	72	65	65	285	496
CREME BARREIRA	19	19	25	22	27	25	21	21	92	160
PÓ PARA OSTOMIA	61	61	62	62	70	69	45	45	238	414
LENÇO REMOVEDOR	1680	99	1545	95	1965	118	1940	121	7442	5883
PASTA SELADORA	102	97	90	88	101	95	107	103	400	681
TOTAL	1.936	350	1.796	341	2.235	379	2178	355	8457	7634

FONTE: GO ESTOMIA/GOPME/CER IV

Observações:

Foram utilizadas as informações fornecidas pelo sistema HORUS Básico.

Houve desabastecimento dos kits de placa convexa tamanhos 50mm e 60mm.

Os usuários que utilizam as placas convexas receberam placas planas.

ÓRTESES, PRÓTESES E MATERIAIS ESPECIAIS NÃO RELACIONADOS AO ATO CIRÚRGICO (OPM) CONCEDIDOS NO QUADRIMESTRE (JAN a ABR/2023)

ITENS	jan/23	fev/23	mar/23	abr/23	TOTAL*
07.01.01.001-0 ANDADOR FIXO / ARTICULADO EM ALUMÍNIO QUATRO PONTEIRAS	15	15	23	7	60
07.01.01.002-9 CADEIRA DE RODAS ADULTO / INFANTIL (TIPO PADRÃO)	236	148	209	111	704
07.01.01.003-7 CADEIRA DE RODAS PARA BANHO COM ASSENTO SANITÁRIO	112	8	72	52	244
07.01.01.004-5 CADEIRA DE RODAS PARA TETRAPLÉGICO	16	2	82	54	154
07.01.01.005-3 CALÇADOS ANATÔMICOS COM PALMILHAS PARA PÉS NEUROPÁTICOS (PAR)	2	0	3	0	5
07.01.01.006-1 CALÇADOS ORTOPÉDICOS CONFECCIONADOS SOB MEDIDA ATÉ NÚMERO 45 (PAR)	2	0	2	2	6
07.01.01.007-0 CALÇADOS ORTOPÉDICOS PRÉ-FABRICADOS COM PALMILHAS ATÉ NÚMERO 45 (PAR)	0	0	1	1	2
07.01.01.008-8 CALÇADOS SOB MEDIDA P/ COMPENSAÇÃO DE DISCREPÂNCIA DE MEMBROS INFERIORES A PARTIR DO NUMERO 34	0	0	1	0	1
07.01.01.009-6 CALÇADOS SOB MEDIDA PARA COMPENSAÇÃO DE ENCURTAMENTO ATÉ NÚMERO 33 (PAR)	0	0	0	0	0
07.01.01.011-8 BENGALA CANADENSE REGULÁVEL EM ALTURA (PAR)	17	16	18	5	56
07.01.01.013-4 MULETA AXILAR TUBULAR EM ALUMÍNIO REGULÁVEL NA ALTURA (PAR) TAMANHO M	2	1	2	4	9
07.01.01.015-0 PALMILHAS PARA PÉS NEUROPÁTICOS CONFECCIONADAS SOB MEDIDA PARA ADULTOS OU CRIANÇAS (PAR)	0	0	0	0	0
07.01.01.016-9 PALMILHAS PARA SUSTENTAÇÃO DOS ARCOS PLANTARES ATÉ O NÚMERO 33 (PAR)	0	5	1	0	6
07.01.01.020-7 CADEIRA DE RODAS MONOBLOCO	0	0	0	0	0
07.01.01.021-5 CADEIRA DE RODAS (ACIMA 90KG)	0	0	0	0	0
07.01.01.022-3 CADEIRA DE RODAS MOTORIZADA ADULTO OU INFANTIL	1	0	0	0	1

07.01.01.023-1 CADEIRA DE RODAS PARA BANHO EM CONCHA INFANTIL	0	12	3	0	15
07.01.01.024-0 CADEIRA DE RODAS PARA BANHO COM ENCOSTO RECLINÁVEL	8	0	0	48	56
07.01.02.001-6 ÓRTESE / CINTA LSO TIPO PUTTI (BAIXA)	1	0	0	2	3
07.01.02.002-4 ÓRTESE / CINTA TLISO TIPO PUTTI (ALTO)	1	1	1	0	3
07.01.02.003-2 ÓRTESE / COLETE CTLSO TIPO MILWAUKEE	0	4	4	11	19
07.01.02.008-3 ÓRTESE CRUPODÁLICA COM DISTRATOR PARA GENUVALGO / GENUVARO (INFANTIL E ADOLESCENTE)	1	0	0	3	4
07.01.02.014-8 ÓRTESE METÁLICA CRUPODÁLICA ADULTO	0	0	1	2	3
07.01.02.018-0 ÓRTESE PELVICO-PODALICA METÁLICA COM OU SEM APOIO ISQUIÁTICO (INFANTIL E ADOLESCENTE)	0	1	0	0	1
07.01.02.019-9 ÓRTESE PELVICO-PODALICA METALICA PARA ADULTO COM OU SEM APOIO ISQUIATICO	0	0	1	0	1
07.01.02.021-0 ÓRTESE SUROPODÁLICA ARTICULADA EM POLIPROPILENO INFANTIL	5	3	5	8	21
07.01.02.022-9 ÓRTESE SUROPODALICA SEM ARTICULAÇÃO EM POLIPROPILENO (ADULTO)	1	0	2	2	5
07.01.02.023-7 ÓRTESE SUROPODÁLICA SEM ARTICULAÇÃO EM POLIPROPILENO (INFANTIL)	10	5	8	13	36
07.01.02.025-3 ÓRTESE SUROPODALICA UNILATERAL ARTICULADA EM POLIPROPILENO (ADULTO)	1	1	1	1	4
07.01.02.035-0 PROTESE ENDOESQUELÉTICA PARA DESARTICULAÇÃO DE JOELHO EM ALUMÍNIO OU AÇO	1	0	0	1	2
07.01.02.036-9 PRÓTESE ENDOESQUELÉTICA TRANSFEMURAL EM ALUMÍNIO OU AÇO	8	6	5	10	29
07.01.02.037-7 PROTESE ENDOESQUELÉTICA TRANSTIBIAL TIPO PTB-PTS-KBM EM ALUMÍNIO OU AÇO	0	7	12	1	20
07.01.02.042-3 PROTESE EXOESQUELÉTICA TRANSTIBIAL TIPO PTB-PTS-KBM	0	4	8	1	13
07.01.02.051-2 PRÓTESE MAMÁRIA	5	5	7	6	23
07.01.02.052-0 PROTESE PARA AMPUTAÇÃO TIPO CHOPART	0	2	3	1	6
07.01.02.062-8 ALMOFADA DE ASSENTO PARA PREVENÇÃO DE ÚLCERAS DE PRESSÃO EM CÉLULAS DE AR	0	0	0	1	1
07.01.02.065-2 BENGALA DE 4 PONTAS	0	24	3	3	30
07.01.04.001-7 BENGALA ARTICULADA	0	1	2	3	6
07.01.04.005-0 ÓCULOS COM LENTES CORRETIVAS IGUAIS / MAIORES QUE 0,5 DIOPTRIAS	0	0	58	4	62
07.01.09.008-1 SUBSTITUIÇÃO DO ENCAIXE INTERNO FLEXÍVEL PARA PRÓTESE TRANSTIBIAL EXOESQUELÉTICA / ENDOESQUELÉTICA	0	0	0	1	1
TOTAL	445	271	538	358	1612

FONTE: GERÊNCIA DE OPM E ESTOMIA

* Não estão contabilizadas as dispensações por ordem judicial, por incluírem materiais especiais cuja especificação foge da descrição do SIGTAP.

ÓRTESES, PRÓTESES E MATERIAIS ESPECIAIS NÃO RELACIONADOS AO ATO CIRÚRGICO (OPM) CONCEDIDOS NO QUADRIMESTRE (MAIO a AGOSTO/2023)					
ITENS	mai/23	jun/23	jul/23	ago/23	TOTAL
07.01.01.001-0 ANDADOR FIXO / ARTICULADO EM ALUMÍNIO QUATRO PONTEIRAS	9	4	0	0	13
07.01.01.002-9 CADEIRA DE RODAS ADULTO / INFANTIL (TIPO PADRÃO)	92	50	87	55	284
07.01.01.003-7 CADEIRA DE RODAS PARA BANHO COM ASSENTO SANITÁRIO	140	19	21	136	316
07.01.01.004-5 CADEIRA DE RODAS PARA TETRAPLÉGICO	9	100	39	16	164
07.01.01.005-3 CALÇADOS ANATÔMICOS COM PALMILHAS PARA PÉS NEUROPÁTICOS (PAR)	1	1	7	8	17
07.01.01.006-1 CALÇADOS ORTOPÉDICOS CONFECCIONADOS SOB MEDIDA ATÉ NÚMERO 45 (PAR)	2	1	8	5	16
07.01.01.007-0 CALÇADOS ORTOPÉDICOS PRÉ-FABRICADOS COM PALMILHAS ATÉ NÚMERO 45 (PAR)	7	3	6	3	19
07.01.01.008-8 CALÇADOS SOB MEDIDA P/ COMPENSAÇÃO DE DISCREPÂNCIA DE MEMBROS INFERIORES A PARTIR DO NÚMERO 34	1	0	5	2	8
07.01.01.009-6 CALÇADOS SOB MEDIDA PARA COMPENSAÇÃO DE ENCURTAMENTO ATÉ NÚMERO 33 (PAR)	0	0	0	0	0
07.01.01.011-8 BENGALA CANADENSE REGULÁVEL EM ALTURA (PAR)	0	0	0	0	0
07.01.01.013-4 MULETA AXILAR TUBULAR EM ALUMÍNIO REGULÁVEL NA ALTURA (PAR) TAMANHO M	7	3	3	2	15
07.01.01.015-0 PALMILHAS PARA PÉS NEUROPÁTICOS CONFECCIONADAS SOB MEDIDA PARA ADULTOS OU CRIANÇAS (PAR)	0	0	0	0	0
07.01.01.016-9 PALMILHAS PARA SUSTENTAÇÃO DOS ARCOS PLANTARES ATÉ O NÚMERO 33 (PAR)	0	7	15	6	28
07.01.01.020-7 CADEIRA DE RODAS MONOBLOCO	0	32	2	12	46

07.01.01.021-5 CADEIRA DE RODAS (ACIMA 90KG)	0	0	0	0	0
07.01.01.022-3 CADEIRA DE RODAS MOTORIZADA ADULTO OU INFANTIL	0	0	0	0	0
07.01.01.023-1 CADEIRA DE RODAS PARA BANHO EM CONCHA INFANTIL	0	0	21	1	22
07.01.01.024-0 CADEIRA DE RODAS PARA BANHO COM ENCOSTO RECLINÁVEL	4	24	6	2	36
07.01.02.001-6 ÓRTESE / CINTA LSO TIPO PUTTI (BAIXA)	0	1	0	1	2
07.01.02.002-4 ÓRTESE / CINTA TLISO TIPO PUTTI (ALTO)	0	0	0	0	0
07.01.02.003-2 ÓRTESE / COLETE CTLISO TIPO MILWAUKEE	0	2	0	0	2
07.01.02.008-3 ÓRTESE CRUROPODÁLICA COM DISTRATOR PARA GENUVALGO / GENUVARO (INFANTIL E ADOLESCENTE)	4	5	0	0	9
07.01.02.014-8 ÓRTESE METÁLICA CRUROPODÁLICA ADULTO	1	0	4	0	5
07.01.02.018-0 ÓRTESE PELVICO-PODALICA METÁLICA COM OU SEM APOIO ISQUIÁTICO (INFANTIL E ADOLESCENTE)	0	0	4	0	4
07.01.02.019-9 ÓRTESE PELVICO-PODALICA METÁLICA PARA ADULTO COM OU SEM APOIO ISQUIÁTICO	0	0	0	0	0
07.01.02.021-0 ÓRTESE SUROPODÁLICA ARTICULADA EM POLIPROPILENO INFANTIL	4	7	0	5	16
07.01.02.022-9 ÓRTESE SUROPODÁLICA SEM ARTICULAÇÃO EM POLIPROPILENO (ADULTO)	3	1	0	2	6
07.01.02.023-7 ÓRTESE SUROPODÁLICA SEM ARTICULAÇÃO EM POLIPROPILENO (INFANTIL)	10	4	9	7	30
07.01.02.025-3 ÓRTESE SUROPODÁLICA UNILATERAL ARTICULADA EM POLIPROPILENO (ADULTO)	2	2	0	1	5
07.01.02.035-0 PROTESE ENDOESQUELÉTICA PARA DESARTICULAÇÃO DE JOELHO EM ALUMÍNIO OU AÇO	0	0	0	0	0
07.01.02.036-9 PROTESE ENDOESQUELÉTICA TRANSFEMURAL EM ALUMÍNIO OU AÇO	2	1	10	5	18
07.01.02.037-7 PROTESE ENDOESQUELÉTICA TRANSTIBIAL TIPO PTB-PTS-KBM EM ALUMÍNIO OU AÇO	0	0	1	0	1
07.01.02.042-3 PROTESE EXOESQUELÉTICA TRANSTIBIAL TIPO PTB-PTS-KBM	0	0	1	0	1
07.01.02.051-2 PRÓTESE MAMÁRIA	13	5	8	8	34
07.01.02.052-0 PROTESE PARA AMPUTAÇÃO TIPO CHOPART	0	0	0	0	0
07.01.02.062-8 ALMOFADA DE ASSENTO PARA PREVENÇÃO DE ÚLCERAS DE PRESSÃO EM CÉLULAS DE AR	1	3	0	1	5
07.01.02.065-2 BENGALA DE 4 PONTAS	6	4	2	8	20
07.01.04.001-7 BENGALA ARTICULADA	0	0	0	0	0
07.01.04.005-0 ÓCULOS COM LENTES CORRETIVAS IGUAIS / MAIORES QUE 0,5 DIOPTRIAS	3	9	2	0	14
07.01.09.008-1 SUBSTITUIÇÃO DO ENCAIXE INTERNO FLEXÍVEL PARA PRÓTESE TRANSTIBIAL EXOESQUELÉTICA / ENDOESQUELÉTICA	0	0	0	0	0
07.01.02.059-8 MATERIAIS ELÁSTICOS PARA MODELAGEM DE COTOS, CONTROLE CICATRICAL OU CONTROLE DE EDEMA DE MEMBROS SUPERIORES E INFERIORES – FAIXA ELÁSTICA COMPRESSIVA.	0	0	1	0	1
07.01.03.014-3 - APARELHO DE AMPLIFICAÇÃO SONORA INDIVIDUAL (AASI) EXTERNO RETRO-AURICULAR TIPO C	0	0	0	1	1
07.01.03.013-5 - APARELHO DE AMPLIFICAÇÃO SONORA INDIVIDUAL (AASI) EXTERNO RETRO-AURICULAR TIPO B	0	0	0	2	2
TOTAL					1160

FONTE: GO OPM/GOPME/CER IV

* Não estão contabilizadas as dispensações por ordem judicial, por incluírem materiais especiais cuja especificação foge da descrição do SIGTAP.

PRODUÇÃO AMBULATORIAL (BPA) DO ASSISTENCIAL NO PERÍODO (JAN A ABR/2023) POR TIPO DE REABILITAÇÃO, EXCETO OPM E ESTOMIA

MESES	QUANTIDADE DE PROCEDIMENTOS REALIZADOS POR TIPO DE REABILITAÇÃO				QUANTIDADE TOTAL DE PROCEDIMENTOS REALIZADOS
	AUDITIVA	FISICA	INTELECTUAL/ TEA	VISUAL	
JAN/2023	162	4.904	2.841	414	8.321
FEV/2023	219	4.135	2.505	280	7.139
MAR/2023	254	7.596	3.695	411	11.956
ABRIL/2023	209	5.802	2.234	152	8.397
TOTAL	844	22.437	11.275	1.257	35.813
MÉDIA	211	5.609	2.819	314	8.953

Fonte: GO DE SISTEMAS-INFORMAÇÕES/GERÊNCIA ADMINISTRATIVA/CER IV/DAES/SES

PRODUÇÃO AMBULATORIAL (BPA) DO ASSISTENCIAL NO PERÍODO (MAI A AGO/2023) POR TIPO DE REABILITAÇÃO, EXCETO OPM E ESTOMIA

MESES	QUANTIDADE DE PROCEDIMENTOS REALIZADOS POR TIPO DE REABILITAÇÃO				QUANTIDADE TOTAL DE PROCEDIMENTOS REALIZADOS
	AUDITIVA	FISICA	INTELECTUAL/ TEA	VISUAL	
MAIO/2023	221	7.409	3.797	271	11.698
JUN/2023	175	5.804	2.339	169	8.487
JUL/2023	252	7.949	3.478	92	11.771
AGO/2023	289	8.127	4.036	227	12.679
TOTAL	937	29.289	13.650	759	44.635

Fonte: GO DE SISTEMAS-INFORMAÇÕES/GERÊNCIA ADMINISTRATIVA/CER IV/DAES/SES

Centro de Acolhimento e Diagnóstico por Imagem - CADI - produção até o 2º quadrimestre de 2023

RADIOGRAFIAS						
ÍTEM	PROCEDIMENTO	JAN	FEV	MAR	ABR	TOTAL
1.	RX 1º QUIRODÁCTILO (AP+PERFIL) DIREITO	03	02	03	02	10
2.	RX 1º QUIRODÁCTILO (AP+PERFIL) ESQUERDO	01	02	05	01	9
3.	RX 2º QUIRODÁCTILO (AP+PERFIL) DIREITO	01	01	02	03	7
4.	RX 2º QUIRODÁCTILO (AP+PERFIL) ESQUERDO	-	-	03	01	4
5.	RX 3º QUIRODÁCTILO (AP+PERFIL) DIREITO	02	07	03	07	19
6.	RX 3º QUIRODÁCTILO (AP+PERFIL) ESQUERDO	01	02	05	05	13
7.	RX 4º QUIRODÁCTILO (AP+PERFIL) DIREITO	04	02	01	07	14
8.	RX 4º QUIRODÁCTILO (AP+PERFIL) ESQUERDO	02	03	08	04	17
9.	RX 5º QUIRODÁCTILO (AP+PERFIL) DIREITO	04	05	03	06	18
10.	RX 5º QUIRODÁCTILO (AP+PERFIL) ESQUERDO	06	02	12	04	24
11.	RX ABDOMEN (AP+LATERAL)	04	04	02	-	10
12.	RX ANTEBRAÇO DIREITO	17	07	08	08	40
13.	RX ANTEBRAÇO ESQUERDO	25	17	14	20	76
14.	RX ARCOS COSTAIS	-	-	-	-	0
15.	RX ARTICULAÇÃO ACRONIO-CLAVICULAR ESQUERDA	01	-	-	-	1
16.	RX ARTICULAÇÃO COXO-FEMORAL DIREITA	-	-	01	01	2
17.	RX ARTICULAÇÃO COXO-FEMORAL ESQUERDA	02	-	-	02	4
18.	RX ARTICULAÇÃO SACRO-ILIACA	-	-	-	-	0
19.	RX ARTICULAÇÃO TEMPORO MANDIBULAR DIREITA	-	-	-	-	0
20.	RX ARTICULAÇÃO TEMPORO MANDIBULAR	-	-	-	-	0
21.	RX ARTICULAÇÃO TIBIO-TARSICA DIREITA	-	-	-	-	0
22.	RX ARTICULAÇÃO TIBIO-TARSICA ESQUERDA	-	-	-	-	0
23.	RX ARTICULAÇÃO TORNOZELO DIREITO	-	-	-	-	0
24.	RX ARTICULAÇÃO TORNOZELO ESQUERDO	-	-	-	-	0
25.	RX BACIA	29	18	35	27	109
26.	RX BRAÇO (AP+PERFIL) DIREITO	09	11	07	14	41
27.	RX BRAÇO (AP+PERFIL) ESQUERDO	08	08	05	06	27
28.	RX CALCANEIO DIREITO	09	08	06	07	30
29.	RX CALCANEIO ESQUERDO	04	02	05	06	17

30.	RX CAVUM LATERAL E HIRTZ	01	-	-	01	2
31.	RX CLAVÍCULA (AP) DIREITA	20	17	14	09	60
32.	RX CLAVÍCULA (AP+PERFIL) ESQUERDA	25	26	24	22	97
33.	RX COLUNA CERVICAL	16	12	17	10	55
34.	RX COLUNA DORSO-LOMBAR	65	04	05	07	81
35.	RX COLUNA LOMBO SACRA	-	55	60	43	158
36.	RX COLUNA TORÁCICA	11	15	16	07	49
37.	RX COLUNA VETEBRAL	-	-	02	-	2
38.	RX COSTELAS ESQUERDAS	-	-	-	-	0
39.	RX COTOVELO DIREITO	09	06	12	12	39
40.	RX COTOVELO ESQUERDO	26	12	09	07	54
41.	RX COXA (AP + PERFIL) DIREITA	17	10	15	15	57
42.	RX COXA (AP + PERFIL) ESQUERDA	16	18	24	19	77
43.	RX CRÂNIO	06	03	11	04	24
44.	RX DEDOS DA MÃO DIREITA	01	-	-	-	1
45.	RX DEDOS DA MÃO ESQUERDA	-	-	01	-	1
46.	RX DEDOS DO PÉ DIREITO	-	-	-	-	0
47.	RX ESCAFOIDE DIREITO	02	-	-	02	4
48.	RX ESCAFOIDE ESQUERDO	01	02	01	01	5
49.	RX ESCÁPULA OU OMBRO DIREITO EM 03 POSIÇÕES	-	-	01	01	2
50.	RX ESCÁPULA OU OMBRO ESQUERDO EM 03	-	-	-	-	0
51.	RX ESPINOGRAFIA	-	-	01	-	1
52.	RX JOELHO DIREITO	40	27	39	30	136
53.	RX JOELHO ESQUERDO	48	30	44	37	159
54.	RX MANDIBULA	-	-	-	02	2
55.	RX MÃO DIREITA	49	44	59	59	211
56.	RX MÃO ESQUERDA	34	28	65	51	178
57.	RX MÃOS E PUNHOS PARA IDADE ÓSSEA	-	-	03	-	3
58.	RX MEMBRO SUPERIOR DIREITO	-	-	01	01	2
59.	RX MENTO-NASO (AP)	-	-	-	-	0
60.	RX OMBRO DIREITO	33	22	24	20	99
61.	RX OMBRO ESQUERDO	26	16	25	17	84
62.	RX OSSOS DA FACE	-	01	-	-	1

63.	RX PANORÂMICA DE MMII	04	01	04	01	10
64.	RX PANORÂMICA DOS MAXILARES	01	-	-	-	1
65.	RX PANORÂMICA MANDIBULAR	-	-	-	-	0
66.	RX PÉ OU PODODACTILOS DIREITO	42	20	42	38	142
67.	RX PÉ OU PODODACTILOS ESQUERDO	36	34	46	37	153
68.	RX PERNA (AP + PERFIL) DIREITA	28	21	28	29	106
69.	RX PERNA (AP + PERFIL) ESQUERDA	26	18	27	24	95
70.	RX PUNHO (PA+PERFIL) DIREITO	62	62	102	59	285
71.	RX PUNHO (PA+PERFIL) ESQUERDO	68	68	110	83	329
72.	RX PUNHOS PARA IDADE ÓSSEA	-	-	01	-	1
73.	RX QUADRIL (AP+PERFIL)	16	16	22	20	74
74.	RX RADIO DISTAL DIREITO	-	-	-	-	0
75.	RX SACRO-COCIX (PA+PERFIL)	-	-	01	-	1
76.	RX SEIOS DA FACE (FN+MN+LATERAL+HIRTZ)	07	08	07	09	31
77.	RX TIBIA DIREITA	-	-	-	-	0
78.	RX TORAX (PA+ PERFIL)	75	61	89	74	299
79.	RX TORNOZELO DIREITO	33	19	29	33	114
80.	RX TORNOZELO ESQUERDO	28	33	41	40	142
TOTAL:		1004	810	1150	955	3919

Fonte: Relatório Gerencial CADI/DAES/SES

RADIOGRAFIAS						
ÍTEM	PROCEDIMENTO	MAI	JUN	JUL	AGO	TOTAL
1.	RX 1º QUIRODÁCTILO (AP+PERFIL) DIREITO	04	06	02	04	16
2.	RX 1º QUIRODÁCTILO (AP+PERFIL) ESQUERDO	02	01	08	09	20
3.	RX 2º QUIRODÁCTILO (AP+PERFIL) DIREITO	01	02	03	01	07
4.	RX 2º QUIRODÁCTILO (AP+PERFIL) ESQUERDO	03	03	04	06	16
5.	RX 3º QUIRODÁCTILO (AP+PERFIL) DIREITO	02	02	04	05	13
6.	RX 3º QUIRODÁCTILO (AP+PERFIL) ESQUERDO	05	05	02	03	15
7.	RX 4º QUIRODÁCTILO (AP+PERFIL) DIREITO	06	04	03	05	18
8.	RX 4º QUIRODÁCTILO (AP+PERFIL) ESQUERDO	06	09	12	08	35
9.	RX 5º QUIRODÁCTILO (AP+PERFIL) DIREITO	02	03	07	05	17

10.	RX 5º QUIRODÁCTILO (AP+PERFIL) ESQUERDO	09	04	09	06	28
11.	RX ABDOMEN (AP+LATERAL)	04	01	01	02	08
12.	RX ANTEBRAÇO DIREITO	08	06	09	21	44
13.	RX ANTEBRAÇO ESQUERDO	25	22	19	20	86
14.	RX ARCOS COSTAIS	-	-	01	-	01
15.	RX ARTICULAÇÃO COXO-FEMORAL DIREITA	-	-	02	03	05
16.	RX ARTICULAÇÃO COXO-FEMORAL ESQUERDA	01	-	-	-	01
17.	RX ARTICULAÇÃO ESCAPULO-UMERAL ESQUERDA	01	-	01	-	02
18.	RX BACIA	41	20	31	39	131
19.	RX BRAÇO (AP+PERFIL) DIREITO	08	05	11	11	35
20.	RX BRAÇO (AP+PERFIL) ESQUERDO	17	06	12	10	45
21.	RX CALCANEIO DIREITO	07	06	06	04	23
22.	RX CALCANEIO ESQUERDO	04	02	03	06	15
23.	RX CAVUM LATERAL E HIRTZ	04	02	01	-	07
24.	RX CLAVÍCULA (AP) DIREITA	08	11	16	17	52
25.	RX CLAVICULA (AP+PERFIL) ESQUERDA	24	15	16	16	71
26.	RX COLUNA CERVICAL	13	13	18	15	59
27.	RX COLUNA DORSO-LOMBAR	06	05	04	06	21
28.	RX COLUNA LOMBO SACRA	-	47	64	59	170
29.	RX COLUNA TORÁCICA	66	12	16	10	104
30.	RX COLUNA VETEBRAL	02	-	03	-	05
31.	RX COSTELAS - POR HEMITORAX	-	-	01	-	01
32.	RX COTOVELO DIREITO	10	08	15	12	45
33.	RX COTOVELO ESQUERDO	20	15	14	19	68
34.	RX COXA (AP + PERFIL) DIREITA	16	13	16	17	62
35.	RX COXA (AP + PERFIL) ESQUERDA	24	16	14	19	73
36.	RX CRÂNIO	08	02	-	09	19
37.	RX ESCAFOIDE DIREITO	04	02	03	02	11
38.	RX ESCAFOIDE ESQUERDO	03	01	01	04	09
39.	RX ESCÁPULA OU OMBRO DIREITO EM 03 POSIÇÕES	-	-	01	01	02
40.	RX ESCÁPULA OU OMBRO ESQUERDO EM 03 POSIÇÕES	01	-	-	-	01
41.	RX ESCANOMETRIA DE MMII	01	-	-	01	02

42.	RX ESPINOGRRAFIA	-	-	04	01	05
43.	RX JOELHO DIREITO	42	34	31	44	151
44.	RX JOELHO ESQUERDO	42	31	42	46	161
45.	RX MÃO DIREITA	61	45	60	62	228
46.	RX MÃO ESQUERDA	47	44	48	66	205
47.	RX MÃOS E PUNHOS PARA IDADE ÓSSEA	01	-	06	01	08
48.	RX OMBRO DIREITO	36	22	34	26	118
49.	RX OMBRO ESQUERDO	25	18	12	21	76
50.	RX OSSOS DA FACE	-	-	-	01	01
51.	RX PANORÂMICA DE BACIA	-	01	01	-	02
52.	RX PANORÂMICA DE COLUNA TOTAL	-	-	-	01	01
53.	RX PANORÂMICA DE MMII	03	04	05	05	17
54.	RX PÉ OU PODODACTILOS DIREITO	31	35	35	32	133
55.	RX PÉ OU PODODACTILOS ESQUERDO	61	25	33	39	158
56.	RX PERNA (AP + PERFIL) DIREITA	33	29	37	30	129
57.	RX PERNA (AP + PERFIL) ESQUERDA	34	30	28	30	122
58.	RX PUNHO (PA+PERFIL) DIREITO	70	71	70	80	291
59.	RX PUNHO (PA+PERFIL) ESQUERDO	116	91	85	110	402
60.	RX QUADRIL (AP+PERFIL)	27	13	14	39	93
61.	RX RADIO DISTAL DIREITO	01	-	-	-	01
62.	RX SEIOS DA FACE (FN+MN+LATERAL+HIRTZ)	07	05	02	06	20
63.	RX TORAX (PA+ PERFIL)	93	70	68	89	320
64.	RX TORNOZELO DIREITO	49	33	31	30	143
65.	RX TORNOZELO ESQUERDO	35	26	34	38	133
TOTAL		1.180	896	1.033	1.172	4281

Fonte: Relatório Gerencial CADI/DAES/SES

TOMOGRRAFIA (TC)						
ÍTEM	PROCEDIMENTO	JAN	FEV	MAR	ABR	TOTAL
1.	TC ABDOMEN SUPERIOR	22	12	17	22	73
2.	TC ABDOMEN SUPERIOR COM CONTRASTE	09	08	29	31	77
3.	TC ADMOMEN TOTAL	-	-	02	02	4

4.	TC ADMOMEN TOTAL COM CONTRASTE	01	-	01	01	3
5.	TC ARTICULAÇÕES DE MEMBRO INFERIOR DIREITO	-	-	-	-	0
6.	TC ARTICULAÇÕES DE MEMBRO SUPERIOR ESQUERDO	-	-	-	01	1
7.	TC CABEÇA E PESCOÇO	-	-	-	-	0
8.	TC COLUNA CERVICAL	01	-	01	-	2
9.	TC COLUNA CERVICAL COM CONTRASTE	-	-	-	-	0
10.	TC COLUNA TORACICA	-	-	01	01	2
11.	TC COLUNA LOMBAR	-	-	-	-	0
12.	TC COLUNA LOMBAR COM CONTRASTE	-	-	-	-	0
13.	TC COLUNA LOMBOSACRA	02	06	08	12	28
14.	TC COTOVELO DIREITO	-	-	-	-	0
15.	TC COTOVELO ESQUERDO	-	-	01	-	1
16.	TC COXA ESQUERDA	-	-	-	-	0
17.	TC COXA ESQUERDA COM CONTRASTE	-	-	-	-	0
18.	TC CRANIO	16	23	37	37	113
19.	TC CRANIO COM CONTRASTE	02	04	02	09	17
20.	TC FACE/SEIOS DA FACE/ATM	01	01	05	01	8
21.	TC FACE/SEIOS DA FACE/ATM COM CONTRASTE	01	01	-	01	3
22.	TC JOELHO DIREITO	-	-	-	-	0
23.	TC JOELHO ESQUERDO	-	-	-	-	0
24.	TC MANDÍBULA COM CONTRASTE	-	-	-	-	0
25.	TC MEMBRO INFERIOR DIREITO COM CONTRASTE	-	-	-	01	1
26.	TC MEMBRO INFERIOR ESQUERDO	-	-	-	-	0
27.	TC OMBRO E BRAÇO DIREITO	-	-	-	-	0
28.	TC OMBRO DIREITO COM CONTRASTE	-	-	01	-	1
29.	TC OMBRO ESQUERDO	-	-	-	01	1
30.	TC OMBRO ESQUERDO COM CONTRASTE	-	-	01	-	1
31.	TC PÉ ESQUERDO	01	-	-	-	1
32.	TC PELVE/BACIA/ABDOMEN INFERIOR	17	12	20	21	70
33.	TC PELVE/BACIA/ABDOMEN INFERIOR COM CONTRASTE	10	09	24	21	64
34.	TC PESCOÇO	-	-	-	01	1
35.	TC PESCOÇO COM CONTRASTE	02	02	03	02	9
36.	TC PUNHO DIREITO	-	-	-	-	0

37.	TC QUADRIL	-	-	01	01	2
38.	TC SEGUIMENTOS BRAÇO/ANTEBRAÇO/MÃO	-	-	01	01	2
39.	TC SEGUIMENTOS DE COXA DIREITA	01	-	-	-	1
40.	TC SEGUIMENTOS DE COXA ESQUERDA COM CONTRASTE	-	-	-	-	0
41.	TC SEGUIMENTOS DA COXA/PERNA/PÉ	-	01	-	01	2
42.	TC SEGUIMENTOS DO TORNOZELO ESQUERDO	-	01	-	-	1
43.	TC SEIOS PARANASAIS	-	-	01	-	1
44.	TC TÓRAX	24	21	24	25	94
45.	TC TÓRAX COM CONTRASTE	16	14	30	30	90
46.	TC TORNOZELO DIREITO	-	01	-	-	1
47.	TC TORNOZELO ESQUERDO	-	01	01	01	3
48.	TC UROTOMOGRÁFIA COM CONTRASTE	-	-	-	01	1
TOTAL:		126	117	211	225	679

Fonte: Relatório Gerencial CAD/DAES/SES

TOMOGRÁFIA (TC)						
ÍTEM	PROCEDIMENTO	MAI	JUN	JUL	AGO	TOTAL
1.	TC ABDOMEN SUPERIOR	27	10	11	10	58
2.	TC ABDOMEN SUPERIOR COM CONTRASTE	28	30	34	31	123
3.	TC ADMOMEN TOTAL	05	-	-	-	05
4.	TC ADMOMEN TOTAL COM CONTRASTE	03	01	-	-	04
5.	TC ARTICULAÇÕES DE MEMBRO INFERIOR	01	-	01	-	02
6.	TC ARTICULAÇÕES DE MEMBRO INFERIOR COM CONTRASTE	-	-	-	01	01
7.	TC ARTICULAÇÕES DE MEMBRO SUPERIOR	-	-	-	01	01
8.	TC ARTICULAÇÕES DE PUNHO ESQUERDO	01	-	-	-	01
9.	TC COLUNA CERVICAL	03	02	01	01	07
10.	TC COLUNA CERVICAL COM CONTRASTE	-	-	-	02	02
11.	TC COLUNA TORÁCICA	01	01	02	03	07
12.	TC COLUNA TORÁCICA COM CONTRASTE	02	-	-	01	03
13.	TC COLUNA LOMBAR	-	02	01	-	03
14.	TC COLUNA LOMBAR COM CONTRASTE	-	01	-	-	01
15.	TC COLUNA LOMBOSACRA	09	05	03	07	24

16.	TC COLUNA LOMBOSACRA COM CONTRASTE	02	-	-	03	05
17.	TC COXA ESQUERDA	-	-	01	-	01
18.	TC CRANIO	48	20	23	29	120
19.	TC CRANIO COM CONTRASTE	11	10	05	04	30
20.	TC FACE/SEIOS DA FACE/ATM	03	01	-	01	05
21.	TC FACE/SEIOS DA FACE/ATM COM CONTRASTE	02	02	01	-	05
22.	TC PELVE/BACIA/ABDOMEN INFERIOR	21	12	08	11	52
23.	TC PELVE/BACIA/ABDOMEN INFERIOR COM CONTRASTE	17	23	25	23	88
24.	TC PESCOÇO	01	-	02	-	03
25.	TC PESCOÇO COM CONTRASTE	04	05	01	01	11
26.	TC QUADRIL	-	-	-	01	01
27.	TC QUADRIL COM CONTRASTE	-	-	-	02	02
28.	TC SEGUIMENTOS BRAÇO/ANTEBRAÇO/MÃO	01	-	-	-	01
29.	TC TÓRAX	37	14	18	16	85
30.	TC TÓRAX COM CONTRASTE	27	30	37	34	128
31.	TC TORNOZELO ESQUERDO	-	01	-	01	02
TOTAL:		254	170	174	183	781

Fonte: Relatório Gerencial CADI/DAES/SES

Produção UNACON do HOSPITAL DE URGÊNCIA JOÃO ALVES FILHO, do HOSPITAL CIRURGIA e do HOSPITAL UNIVERSITÁRIO Sergipe até 2º quadrimestre 2023.

Estabel (CNES-SE): 2816210 HOSPITAL GOVERNADOR JOAO ALVES FILHO								
PROCEDIMENTOS	PARÂMETRO ANUAL (Portaria SAES/MS 1.399/2019)	JAN	FEV	MAR	ABR	MAI	JUN	TOTAL 2023
030401 Radioterapia	1.200	44	39	55	45	64	67	314
30402 A 08 QUIMIOTERAPIA	5.300	2.078	2.185	2.316	2.200	2.272	2.417	13.468
04 CIRURGIAS (CID-10 "C" e "D37 a D48")	650	73	59	70	33	2	-	237
Estabel (CNES-SE): 0002283 HOSPITAL DE CIRURGIA								
PROCEDIMENTOS	PARÂMETRO ANUAL (Portaria SAES/MS 1.399/2019)	JAN	FEV	MAR	ABR	MAI	JUN	TOTAL 2023
030401 Radioterapia	600	45	45	51	45	45	51	285
30402 A 08 QUIMIOTERAPIA	5.300	747	817	885	747	817	885	5.343
04 CIRURGIAS (CID-10 "C" e "D37 a D48")	650	62	-	-	98	83	116	320
Hospital SE (CNES): 0002534 HOSPITAL UNIVERSITARIO DE SERGIPE - HU								
PROCEDIMENTOS	PARÂMETRO ANUAL (Portaria SAES/MS 1.399/2019)	JAN	FEV	MAR	ABR	MAI	JUN	TOTAL 2023
030401 Radioterapia								
30402 A 08 QUIMIOTERAPIA	5.300	353	379	384	353	379	387	2.321
04 CIRURGIAS (CID-10 "C" e "D37 a D48")	650	38	31	9	43	43	56	192
FONTE: SIA/SUS e SIH/SUS								
Arquivos da Base de Dados atualizados em: 04.09.2023. Disponível até competência de Jun./2023.								
Tabulação: 04.09.2023 por mês de atendimento/internação								

Os resultados dos indicadores de saúde podem ser observados nas planilhas do Monitoramento da PAS 2023 a seguir, bem como no **ANEXO 02**. Estatísticas da Ouvidoria constam no **ANEXO 03**. Relatório detalhado da produção do SAMU, observa-se no **ANEXO 04** e os dados da Gestão de Custos das Unidades Hospitalares da rede própria no **ANEXO 05**.

MONITORAMENTO DAS METAS E AÇÕES DA PROGRAMAÇÃO
ANUAL DE SAÚDE

DIRETRIZ 1: Fortalecer a atenção primária a saúde em rede com atenção especializada ambulatorial e hospitalar no estado, integrada a Vigilância à Saúde visando a prevenção e a promoção do cuidado integral de forma humanizada.										
OBJETIVO 8: Destinar incentivo financeiro Estadual para expansão, consolidação e qualificação da Atenção Primária à Saúde com base em prioridades e alcance de critérios de qualidade definidos pelo Estado (Perspectiva do Planejamento Estratégico - Financeira)										
Indicador para monitoramento Avaliação da meta	Valor de Referência	Ano de Referência	Unidade de Medida	Meta prevista para 2023	2º Quadrimestre - 2023				Área responsável	
					Nº alcançado (digite o valor na cel)	Resultado atual (digite o valor na cel)	Semáforo			
							Nº alcançado	Resultado atual		
NÃO HÁ INDICADORES PARA SEREM MENSURADOS										
M&A das Ações	Realizada	Em andamento (+)*	Em andamento (-)*	Não Executada	Justificativa					
1. Monitorar os indicadores de saúde da nova Lei do ICMS Social		x			Indicadores monitorados no quadrimestre e os resultados publicados no site cides.se.gov.br					DIPLAN
2.Elaborar projetos de captação de novos recursos		x			Projetos foram elaborados em parceria com áreas técnicas da SES					DIPLAN
VALOR DA AÇÃO(%) (100/nº de ações)	50,00				* TOTAL DE AÇÕES MULTIPLICADO PELO VALOR DA AÇÃO.					
TOTAL DE AÇÕES POR CRITÉRIO SEMAFÓRICO		2								
AVALIAÇÃO DAS AÇÕES 2º QUADRIMESTRE*		100,00%								
DIRETRIZ 5: Fortalecer a gestão do SUS Sergipe por meio do Planejamento estratégico, Monitoramento, Controle e Avaliação, otimizando a tomada de decisão e aplicação de recursos de acordo com as necessidades de saúde, focando na regionalização.										
OBJETIVO 1: Aprimorar o Planejamento estratégico, através do fortalecimento do Centro de Informações e Decisões Estratégicas – CIDES (Perspectiva do Planejamento Estratégico - Processo)										
Indicador para monitoramento Avaliação da meta	Valor de Referência	Ano de Referência	Unidade de Medida	Meta prevista para 2023	2º Quadrimestre - 2023				Área responsável	
					Nº alcançado (digite o valor na cel)	Resultado atual (digite o valor na cel)	Semáforo			
							Nº alcançado	Resultado atual		
Nº de municípios participantes das Oficinas sobre Instrumentos de Planejamento (Portaria 1812/MS)	0	2020	numero	75	NA	45	NA	45	DIPLAN	
Nº de Oficinas regionais sobre Instrumentos de Planejamento realizadas (Portaria 1812/MS)	0	2020	numero	1	NA	1	NA	1	DIPLAN	

Nº de painéis eletrônicos elaborados e publicados no site cides.se.gov.br (Portaria 1812/MS)	0	2020	numero	2	NA	2	NA	2	DIPLAN
Número de oficinas de monitoramento e avaliação realizadas com as áreas da SES	0	2019	numero	3	NA	2	NA	2	DIPLAN
Número de Oficinas de planejamento realizadas com as áreas da SES	1	2019	numero	1	NA	4	NA	4	DIPLAN
Proporção de capacitações programadas, realizadas	1	2021	proporção	100% (6)	NA	50	NA	50	DIPLAN
Proporção de materiais publicados no site cides.se.gov.br	0	2021	proporção	100%	NA	100	NA	100	DIPLAN
M&A das Ações	Realizada	Em andamento (+)*	Em andamento (-)*	Não Executada	Justificativa				
1. Realizar Oficinas de planejamento com as áreas da SES		x			Oficinas de Planejamento Estratégico visando a elaboração do Plano Estadual de Saúde 2024/2027, realizadas no 2º quadrimestre: 04 e 05/07 (3ª Oficina com a facilitadora do Hospital Alemão Oswaldo Cruz - HAOC, com 184 participantes); 29 e 30/08 (4ª Oficina com a facilitadora do Hospital Alemão Oswaldo Cruz - HAOC, com 58 participantes); 10 a 13, 18 e 19/7 (3º Encontro Intermediário, com 87 participantes).				DIPLAN
2. Realizar oficinas de monitoramento com as áreas da SES		x			Realizado referente ao 2º quadrimestre 2023 nas datas: 4, 5,6, 11, 13, 14/09/2023, com 78 participantes.				DIPLAN
3. Realizar Seminários regionais sobre monitoramento e avaliação com municípios (Portaria 1812/MS) - PAA 2023 FUNESA		x			Data programada para realização: 8 e 9/11				DIPLAN
4. Realizar oficinas regionais sobre instrumentos de planejamento com municípios (Portaria 1812/MS) - PAA 2023 FUNESA	x				Realizadas em: 12,13,14,17,18,19/04, com 92 participantes de 45 municípios (gestores, técnicos e conselheiros de saúde)				DIPLAN
5. Utilizar painéis eletrônicos como ferramenta de monitoramento e avaliação (Portaria 1812/MS)		x			Realizado referente aos dados do 1º e 2º quadrimestre 2023				DIPLAN
6. Publicar materiais produzidos no site do CIDES e em parceria com a Editora da FUNESA		x			Realizado referente ao que foi produzido no 1º e 2º quadrimestre 2023				DIPLAN

7. Realizar Capacitação sobre indicadores de saúde para técnicos da SES - PAA 2023 FUNESA			x		Sem definição de facilitador.	DIPLAN			
8. Elaborar Análise de Situação de Saúde e publicar com ISBN ou ISSN em parceria com Editora da FUNESA		x			Material entregue a FUNESA, sendo preparado.	DIPLAN			
9. Realizar capacitação em Gestão de Custos para técnicos das Unidades Assistenciais da rede própria - PAA 2023 FUNESA	x				Realizado em 10 e 11 /07 com 13 participantes.	DIPLAN			
10. Realizar Capacitação em Gestão de Projetos para técnicos da SES - PAA 2023 FUNESA			x		Sem definição de facilitador.	DIPLAN			
11. Realizar monitoramento dos resultados dos indicadores e disponibilizar para a DAEU e DAPS a cada quadrimestre		x			Realizado referente ao 1º e 2º quadrimestre 2023 e encaminhado a DAES e DAPS	DIPLAN			
12. Realizar monitoramento das metas e ações da Programação Anual de Saúde e disponibilizar para as áreas envolvidas a cada quadrimestre		x			Realizado referente aos resultados do 1º e 2º quadrimestres 2023	DIPLAN			
13. Realizar Capacitação em Excel avançado para equipe do CIDES - Ação no PAA 2023 da FUNESA	x				Realizada em 15, 17, 18, 22, 23/05 em parceria com SENAC, carga horária de 20 horas, com 02 participantes do CIDES	DIPLAN			
VALOR DA AÇÃO(%) (100/nº de ações)	7,69					* TOTAL DE AÇÕES MULTIPLICADO PELO VALOR DA AÇÃO.			
TOTAL DE AÇÕES POR CRITÉRIO SEMAFÓRICO	3	8	2						
AVALIAÇÃO DAS AÇÕES 2º QUADRIMESTRE*	23,07%	61,52%	15,38%						
DIRETRIZ 7: Instituir um modelo de gestão estratégica, garantindo efetividade e transparência nos processos de trabalho internos da SES, promovendo a sustentabilidade e otimização de recursos, visando a modernização da gestão									
OBJETIVO 3: Alocar recursos e qualificar os gastos sob a ótica de gestão de custos canalizando os recursos de acordo com as necessidades de saúde e o processo de regionalização (Perspectiva do Planejamento Estratégico - Financeira)									
Indicador para monitoramento Avaliação da meta	Valor de Referência	Ano de Referência	Unidade de Medida	Meta prevista para 2023	2º Quadrimestre - 2023				Área responsável
					Nº alcançado (digite o valor na cel)	Resultado atual (digite o valor na cel)	Semáforo		
							Nº alcançado	Resultado atual	
Número de unidades com gestão de custo implantada	0	2019	numero	2	NA	2	NA	2	DIPLAN
M&A das Ações	Realizada	Em andamento (+)*	Em andamento (-)*	Não Executada	Justificativa				

1. Implantar a gestão de custos nas unidades assistenciais de gestão própria	x				Implantado no CAISM e CER IV			DIPLAN	
VALOR DA AÇÃO(%) (100/nº de ações)	100,00				* TOTAL DE AÇÕES MULTIPLICADO PELO VALOR DA AÇÃO.				
TOTAL DE AÇÕES POR CRITÉRIO SEMAFÓRICO	1								
AVALIAÇÃO DAS AÇÕES 2º QUADRIMESTRE*	100,00%								
OBJETIVO 4: Promover estratégias de captação de novos recursos financeiros (Perspectiva do Planejamento Estratégico - Financeira)									
Indicador para monitoramento Avaliação da meta	Valor de Referência	Ano de Referência	Unidade de Medida	Meta prevista para 2023	2º Quadrimestre - 2023				Área responsável
					Nº alcançado (digite o valor na cel)	Resultado atual (digite o valor na cel)	Semáforo		
							Nº alcançado	Resultado atual	
Proporção de projetos aprovados	7	2019	Proporção	80%	NA		NA	0,00	DIPLAN
M&A das Ações	Realizada	Em andamento (+)*	Em andamento (-)*	Não Executada	Justificativa				
1. Cadastrar através do Sistema de Apoio a Implantação de Políticas em Saúde (SAIPS) a proposta de adesão a transferência dos saldos financeiros anteriores a 2018, conforme Portaria GM/MS nº 4.830 de 30/12/2022.	x				Encaminhado ofício nº 02/2023 de 04/01/2023 ao Conselho Estadual de Saúde comunicando inclusão desta ação na PAS 2023 em atendimento a Portaria 4.830. Bem como, foi encaminhado Ofício nº 03/2023 ao Presidente do Conselho de Secretários Municipais de Saúde, dando ciência e solicitando divulgação junto aos municípios sobre a citada Portaria.				DIPLAN
VALOR DA AÇÃO(%) (100/nº de ações)	100,00				* TOTAL DE AÇÕES MULTIPLICADO PELO VALOR DA AÇÃO.				
TOTAL DE AÇÕES POR CRITÉRIO SEMAFÓRICO	1								
AVALIAÇÃO DAS AÇÕES 2º QUADRIMESTRE*	100,00%								
DIRETRIZ 10: Fortalecer o Controle Social e a Ouvidoria do SUS, ampliando os canais de interação com os usuários.									
OBJETIVO 1: Ampliar os canais de diálogo com a sociedade e valorizar o controle social (Perspectiva do Planejamento Estratégico - Gestão)									
Indicador para monitoramento Avaliação da meta	Valor de Referência	Ano de Referência	Unidade de Medida	Meta prevista para 2023	2º Quadrimestre - 2023				Área responsável
					Nº alcançado (digite o valor na cel)	Resultado atual (digite o valor na cel)	Semáforo		
							Nº alcançado	Resultado atual	

Nº de ações programadas pelo CES, apoiadas	60%	2019	Percentual	100%	NA		100,00	NA	100,00	DIPLAN
M&A das Ações	Realizada	Em andamento (+)*	Em andamento (-)*	Não Executada	Justificativa					
1. Capacitar conselheiros de saúde sobre instrumentos de planejamento do SUS	x				Realizado em: 12,13,14,17,18,19/04 nas Oficinas sobre Instrumentos de Planejamento					DIPLAN
2. Apoiar a realização das Conferências de Saúde e Conferências temáticas conforme programação do Conselho de Saúde		x			Estão sendo apoiadas conforme demanda do CES. A 8ª Conferência Estadual de Saúde foi realizada de 23 a 25/05/2023.					DIPLAN
3. Apoiar as ações programadas pelo Conselho Estadual de Saúde		x			Ações programadas para 2023 constantes do orçamento da saúde estão sendo apoiadas conforme demanda do CES. Até este quadrimestre foi liquidado: R\$ 140.030,21 do orçamento previsto para o CES.					DIPLAN
VALOR DA AÇÃO(%) (100/nº de ações)	33,33					* TOTAL DE AÇÕES MULTIPLICADO PELO VALOR DA AÇÃO.				
TOTAL DE AÇÕES POR CRITÉRIO SEMAFÓRICO	1	2								
AVALIAÇÃO DAS AÇÕES 2º QUADRIMESTRE*	33,33%	66,66%								
DIRETRIZ 11: Fortalecer as medidas de prevenção, controle e contenção de riscos de danos e de agravos em situações de emergência em saúde pública, integrando todos os níveis de atenção.										
OBJETIVO 1: Estabelecer atuação coordenada, no âmbito do estado de Sergipe, para minimizar impactos da COVID 19 e outras situações de emergência em saúde pública e potencializar a utilização dos recursos. (Perspectiva do Planejamento Estratégico - Sociedade)										
Indicador para monitoramento Avaliação da meta	Valor de Referência	Ano de Referência	Unidade de Medida	Meta prevista para 2023	2º Quadrimestre - 2023				Área responsável	
					Nº alcançado (digite o valor na cel)	Resultado atual (digite o valor na cel)	Semáforo			
							Nº alcançado	Resultado atual		
Indicadores monitorados pela DVS, DAEU, DAPS, FSPH										
M&A das Ações	Realizada	Em andamento (+)*	Em andamento (-)*	Não Executada	Justificativa					
1.Disponibilizar recursos financeiros de acordo com a disponibilidade orçamentária		x			Têm sido apoiadas as ações conforme demanda das Unidades Assistenciais, área hospitalar e especializada, bem como Vigilância em Saúde.					DIPLAN

VALOR DA AÇÃO(%) (100/nº de ações)	100,00				* TOTAL DE AÇÕES MULTIPLICADO PELO VALOR DA AÇÃO.
TOTAL DE AÇÕES POR CRITÉRIO SEMAFÓRICO		1			
AVALIAÇÃO DAS AÇÕES 2º QUADRIMESTRE *		100,00%			

DIRETRIZ 7: Instituir+A8:M19 um modelo de gestão estratégica, garantindo efetividade e transparência nos processos de trabalho internos da SES, promovendo a sustentabilidade e otimização de recursos, visando a modernização da gestão									
OBJETIVO 4: Promover estratégias de captação de novos recursos financeiros (Perspectiva do Planejamento Estratégico - Financeira)									
Indicador para monitoramento Avaliação da meta	Valor de Referência	Ano de Referência	Unidade de Medida	Meta prevista para 2023	2º Quadrimestre - 2023				Área responsável
					Nº alcançado (digite o valor na cel)	Resultado atual (digite o valor na cel)	Semáforo		
							nº alcançado	Resultado atual	
Projetos arquitetônicos elaborados	0	2021	Número	3	NA	0	NA	0	GABINETE/ PROREDES
Consultorias em processos técnico-especializados contratadas na SES/SE (PROREDES)	0	2021	Número	5	NA	0	NA	0	GABINETE/ PROREDES
Capacitação de gestores e técnicos do estado e municípios ofertada (PROREDES)	0	2021	Número	2	NA	0	NA	0	GABINETE/ PROREDES
Programa PROREDES Sergipe implantado	0	2021	Número	1	NA	0	NA	0	GABINETE/ PROREDES
M&A das Ações		Realizada	Em andamento (+)*	Em andamento (-)*	Não Executada	Justificativa			
1. Elaboração dos projetos arquitetônicos.					x	BR-L1583 -Programa de Fortalecimento das Redes de Inclusão Social e Atenção à Saúde -PROREDES - Sergipe - encontra-se em tramitação no Senado. Pautada na Comissão de Assuntos Econômicos para 05/09/2023. Aguardando a			GABINETE/ PROREDES

					assinatura do Contrato de Empréstimo e de Garantia Nº5639/OC-BR.	
2.Contratação de Operação de Crédito.		x			<p>1. Enviados pela SEFAZ documentos: Processo nº 17944.104018/2022-46 via SADIPEM em 10/01/2023 com documentos solicitados pelo Ministério da Economia, sendo inseridos também documentos do novo Gestor da SES e Governo do Estado;</p> <p>2. Recebimento de OFÍCIO SEI Nº 4906/2023/ME - referente ao Processo nº 17944.104018/2022-46 -Solicitando complementação dos documentos para verificação de limites e condições e para análise da garantia da União para a SEFAZ;</p> <p>3.Realizado novo envio da complementação dos documentos solicitados em resposta ao OFÍCIO SEI Nº 4906/2023/ME, por meio do SADIPEM em 27/03/2023.;</p> <p>4. Recebimento de ofício SEI nº 31074/2023/ME - referente ao Processo nº 17944.104018/2022-46 -Solicitando complementação dos documentos para verificação de limites e condições e para análise da garantia da União para a SEFAZ em 20/03/2023 com diligências;</p> <p>5. SEFAZ envia novos documentos em atendimento a diligência do ofício SEI nº 31074/2023/ME no dia 28/04/2023;</p> <p>6. Aguardando trâmites (STN - PGFN E SENADO FEDERAL) para Assinatura do Contrato BR L1583 - PROREDES SERGIPE pelas Delegações.</p> <p>7. Documentos saíram da PGFN em 10/07/2023 e encontra-se na assessoria do gabinete - SECRETARIA EXECUTIVA DO GABINETE DO MINISTÉRIO DA FAZENDA desde 10/07/2023. Nº do processo 17944.104018/2022-46</p> <p>8. Processo recebido pela Casa Civil e enviado para o Senado. Pautada na Comissão de Assuntos Econômicos para 05/09/2023. Aguardando a assinatura do Contrato de Empréstimo e de Garantia Nº5639/OC-BR e ajustes que precisará do Governo do Estado.</p>	GABINETE/ PROREDES
3.Realizar Oficinas de instrumentalização do Plano Estratégico de SAUDE DIGITAL Telemedicina.				x	BR-L1583 -Programa de Fortalecimento das Redes de Inclusão Social e Atenção à Saúde -PROREDES - Sergipe - encontra-se em tramitação no Senado. Pautada na Comissão de Assuntos Econômicos para 05/09/2023. Aguardando a assinatura do Contrato de Empréstimo e de Garantia Nº5639/OC-BR.	GABINETE/ PROREDES
4.Contratar consultorias sobre sistemas de informação integrada da SES e suas unidades assistenciais próprias pelo BID.				x	BR-L1583 -Programa de Fortalecimento das Redes de Inclusão Social e Atenção à Saúde -PROREDES - Sergipe - encontra-se em tramitação no Senado. Pautada na Comissão de Assuntos Econômicos para 05/09/2023. Aguardando a	GABINETE/ PROREDES

					assinatura do Contrato de Empréstimo e de Garantia Nº5639/OC-BR.	
5.Implementar a Unidade Gestora do Programa - UGP.		x			<p>1. Portaria SES nº 39 de 08 de março de 2023 - Dispõe sobre a constituição de comissão Intersetorial para Monitoramento das Obras do Programa de Fortalecimento da Rede de Inclusão Social e Atenção à Saúde – PROREDES, junto ao Banco Interamericano de Desenvolvimento – BID, sendo revogada a Portaria SES Nº150 de 05 de Setembro de 2022;</p> <p>2. Portaria SES Nº 40 de 28 de abril de 2023 - Institui, no âmbito da Secretaria de Estado da Saúde - SES, a Unidade de Gestão do Programa Fortalecimento das Redes de Inclusão Social e Atenção à Saúde. UGP/SE PROREDES- Nomeia Coordenadores e dá Providências Correlatas.(cancelada)</p> <p>3. Será publicada Portaria SES Nº 117 em 01/009/2023 - Institui, no âmbito da Secretaria de Estado da Saúde - SES, a Unidade de Gestão do Programa Fortalecimento das Redes de Inclusão Social e Atenção à Saúde. UGP/SE PROREDES- Nomeia Coordenadores e dá Providências Correlatas.</p>	GABINETE/ PROREDES
6.Implantar Sistema de Gerenciamento do Programa.				x	BR-L1583 -Programa de Fortalecimento das Redes de Inclusão Social e Atenção à Saúde -PROREDES - Sergipe - encontra-se em tramitação no Senado. Pautada na Comissão de Assuntos Econômicos para 05/09/2023. Aguardando a assinatura do Contrato de Empréstimo e de Garantia Nº5639/OC-BR.	GABINETE/ PROREDES
VALOR DA AÇÃO(%) (100/nº de ações)	16,60				* TOTAL DE AÇÕES MULTIPLICADO PELO VALOR DA AÇÃO.	
TOTAL DE AÇÕES POR CRITÉRIO SEMAFÓRICO		2		4		
AVALIAÇÃO DAS AÇÕES 2º QUADRIMESTRE*		33,20%		66,40%		

DIRETRIZ 8: Aprimorar o uso das Tecnologias da Informação e Comunicação - TIC, investindo na captação de dados e o acesso à informação, promovendo a modernização da gestão.									Área responsável	
OBJETIVO 1: Modernizar a gestão da saúde, com foco na melhoria dos processos internos, priorizando a Implantação de novas Tecnologias de Informação e Comunicação – TIC (Perspectiva do Planejamento Estratégico - Gestão)										
Indicador para monitoramento Avaliação da meta	Valor de Referência	Ano de Referência	Unidade de Medida	Meta prevista para 2023	2º Quadrimestre - 2023					
					Nº alcançado (digite o valor na cel)	Resultado atual (digite o valor na cel)	Semáforo			
							Nº alcançado	Resultado atual		
Solução de TIC implantada	4	2019	Número	5	NA	8	NA	8	NTIC	
Nº de leitos informatizados	34	2019	Número	1381	NA	0	NA	0	NTIC	
M&A das Ações		Realizada	Em andamento (+)*	Em andamento (-)*	Não Executada	Justificativa				
1. Contratar Solução de Gestão Hospitalar.				x		Para dar continuidade à contratação, a Diretoria de Gestão de Sistemas solicitou a entrega de todos os processos iniciados com a Coordenação de Atenção Hospitalar para padronizar as Unidades antes do contrato.				NTIC
2. Contratar Solução de Logística (HUSE, CADIM, CASE).			x			Hosplog sendo executado no CADIM, no HC (Almox,Farm Central), na MNSL (Almox,Farm) e no HUSE (Almox,Farm Almox). CER IV / CAISM / HRI iniciando ajustes com responsáveis para execução.				NTIC
3. Contratar equipe especializada para TIC.				x		O Contrato está vigente, mas não foi ampliado quantitativa e qualitativamente a equipe.				NTIC
4. Adquirir parque tecnológico para ampliação da capacidade de armazenamento e processamento do sistema e-SUS/APS.				x		Em pesquisa por melhor solução				NTIC
5. Executar ações de TIC previstas no PROREDES				x		Aguardando o início do projeto.				NTIC
6. Adquirir equipamentos e software base para TIC.			x			AUTOCAD, Servidor, Computadores				NTIC
7. Implementar sistema de informação para CRU.				x		Sem resultado das cotações				NTIC

8. Implementar sistema de informação para SAMU.			x		Em pesquisa por melhor solução	NTIC
9. Elaborar e desenvolver projeto para implantação CFTV de monitoramento das unidades assistenciais e administrativas.		x			Iniciado mais de 50%	NTIC
10. Adquirir e implantar painéis eletrônicos de indicadores para uso do CIDES.			x		Em pesquisa por melhor solução	NTIC
11. Implantar sistema de controle de frequência de Recursos Humanos com hardware.			x		Realizado Termo de Referência de Relógio de Ponto + Sistema	NTIC
12. Elaborar e implantar projeto de segurança da informação para adaptação à LGPD .			x		Em elaboração. Tratativas com a PGE.	NTIC
13. Desenvolver Projeto de ampliação da rede sem fio (wifi), rede primária e secundária.			x		Em pesquisa por melhor solução	NTIC
VALOR DA AÇÃO(%) (100/nº de ações)	7,69					* TOTAL DE AÇÕES MULTIPLICADO PELO VALOR DA AÇÃO.
TOTAL DE AÇÕES POR CRITÉRIO SEMAFÓRICO		3	10			
AValiação DAS Ações 2º QUADRIMESTRE*		23,07%	76,90%			

DIRETRIZ 2: Fortalecer a rede estadual de atenção oncológica com vistas a ampliação do acesso as ações de promoção a saúde, prevenção, diagnóstico e tratamento do câncer em tempo oportuno									Área responsável
OBJETIVO 1: Ampliar serviços para detecção precoce, diagnóstico e tratamento do câncer (Perspectiva do Planejamento Estratégico - Sociedade)									
Indicador para monitoramento Avaliação da meta	Valor de Referência	Ano de Referência	Unidade de Medida	Meta prevista para 2023	2º Quadrimestre - 2023				
					Nº alcançado (digite o valor na cel)	Resultado atual (digite o valor na cel)	Semáforo		
							Nº alcançado	Resultado atual	
Percentual de medicamentos oncológicos padronizados adquiridos para a UNACON do HUSE	100%	2018	Percentual	100%	NA	77%	NA	77,00	CADIM
M&A das Ações	Realizada	Em andamento (+)*	Em andamento (-)*	Não Executada	Justificativa				
1. Garantir o fornecimento a UNACON do HUSE dos medicamentos oncológicos padronizados de acordo com o protocolo estadual de quimioterapia antineoplásica		x			Os medicamentos são enviados sistematicamente para a UNACON, conforme demanda previamente informada. Eventualmente, podem				CADIM

					ocorrer algumas faltas pontuais, tendo em vista que o processo de logística envolve diversas fases, de forma dinâmica.				
VALOR DA AÇÃO(%) (100/nº de ações)	100,00				* TOTAL DE AÇÕES MULTIPLICADO PELO VALOR DA AÇÃO.				
TOTAL DE AÇÕES POR CRITÉRIO SEMAFÓRICO		1							
AVALIAÇÃO DAS AÇÕES 2º QUADRIMESTRE*		100,00%							
DIRETRIZ 3: Ampliar o acesso e qualificar as ações e serviços de saúde da atenção especializada ambulatorial e hospitalar de forma integrada com a atenção primária a saúde									
OBJETIVO 2: Promover o acesso dos usuários, em tempo oportuno, aos medicamentos e insumos padronizados (Perspectiva do Planejamento Estratégico - Sociedade)									
Indicador para monitoramento Avaliação da meta	Valor de Referência	Ano de Referência	Unidade de Medida	Meta prevista para 2023	2º Quadrimestre - 2023				Área responsável
					Nº alcançado (digite o valor na cel)	Resultado atual (digite o valor na cel)	Semáforo		
							Nº alcançado	Resultado atual	
Indicadores monitorados pelo DAPS									
M&A das Ações	Realizada	Em andamento (+)*	Em andamento (-)*	Não Executada	Justificativa				
1. Realizar a aquisição dos medicamentos e insumos padronizados no SUS e sob responsabilidade da SES, de acordo as programações estabelecidas.		x			A aquisição de medicamentos é realizada de forma sistemática e programada, na qual este departamento informa a demanda para a atender a necessidade informada pelas unidades assistenciais da Rede Estadual de Saúde do estado de Sergipe.			CADIM	
2. Garantir o armazenamento dos medicamentos e insumos em conformidade com a legislação vigente		x			O armazenamento dos medicamentos e insumos é realizada conforme o preconizado pela legislação vigente.			CADIM	
3. Distribuir os medicamentos e insumos padronizados em conformidade com a legislação vigente aos pontos de atenção da Rede de Saúde do Estado		x			Os medicamentos e insumos são distribuídos obedecendo os padrões estabelecidos nas legislações vigentes.			CADIM	

4. Manter a oferta do medicamento Tenecteplase nas unidades hospitalares da rede própria e no SAMU 192 Sergipe		x				Este medicamento encontra-se com dificuldade de aquisição pelo fato de falta de matéria prima no mercado, conforme alegado pela fornecedora. No entanto, estamos substituindo pelo análogo ALTEPLASE.			CADIM
5. Ofertar o medicamento Alteplase para atender o protocolo de assistência com acidente vascular isquêmico no HUSE		x				Este medicamento está sendo atendido conforme a demanda informada pelas unidades assistenciais.			CADIM
VALOR DA AÇÃO(%) (100/nº de ações)	20,00					* TOTAL DE AÇÕES MULTIPLICADO PELO VALOR DA AÇÃO.			
TOTAL DE AÇÕES POR CRITÉRIO SEMAFÓRICO		5							
AVALIAÇÃO DAS AÇÕES 2º QUADRIMESTRE*		100,00%							
DIRETRIZ 9: Investir na estrutura física e de equipamentos dos estabelecimentos de saúde da rede própria, de acordo com as necessidades, visando à qualificação do acesso e do cuidado à população de forma humanizada.									
OBJETIVO 1: Estruturar as unidades assistenciais da rede própria. (Perspectiva do Planejamento Estratégico - Gestão)									
Indicador para monitoramento Avaliação da meta	Valor de Referência	Ano de Referência	Unidade de Medida	Meta prevista para 2023	2º Quadrimestre - 2023				Área responsável
					Nº alcançado (digite o valor na cel)	Resultado atual (digite o valor na cel)	Semáforo		
		Nº alcançado	Resultado atual						
Unidades Assistenciais e Administrativas da rede própria reestruturadas com mobiliários, eletroeletrônicos, equipamentos hospitalares técnicos e corporativos	0	2019	número	100%	NA	50%	NA	50,00	CEQUIP
Unidades Assistenciais e Administrativas da rede própria estruturadas com mobiliários, eletroeletrônicos, equipamentos hospitalares técnicos e corporativos	0	2019	número	100%	NA	50%	NA	50,00	CEQUIP
M&A das Ações	Realizada	Em andamento (+)*	Em andamento (-)*	Não Executada	Justificativa				
1.Reestruturar Unidades Assistenciais e Administrativas da rede própria com mobiliários, eletroeletrônicos, equipamentos hospitalares técnicos e corporativos		x			As unidades foram reestruturadas com mobiliário, eletrodomésticos e equipamentos técnicos e corporativos.				CEQUIP

2. Estruturar Unidades Assistenciais e Administrativas da rede própria com mobiliários, eletroeletrônicos, equipamentos hospitalares técnicos e corporativos		x			As unidades foram estruturadas com mobiliário, eletrodomésticos e equipamentos técnicos e corporativos.	CEQUIP
VALOR DA AÇÃO(%) (100/nº de ações)	50,00					* TOTAL DE AÇÕES MULTIPLICADO PELO VALOR DA AÇÃO.
TOTAL DE AÇÕES POR CRITÉRIO SEMAFÓRICO		2				
AVALIAÇÃO DAS AÇÕES 2º QUADRIMESTRE*		100,00%				

DIRETRIZ 1: Fortalecer a atenção primária a saúde em rede com atenção especializada ambulatorial e hospitalar no estado, integrada a Vigilância à Saúde visando a prevenção e a promoção do cuidado integral de forma humanizada.

OBJETIVO 5: Promover e proteger a saúde da população por meio de ações integradas e articuladas de coordenação, capacitação, educação, informação, fiscalização em Vigilância Sanitária (Perspectiva do Planejamento Estratégico - Sociedade)

Indicador para monitoramento Avaliação da meta	Valor de Referência	Ano de Referência	Unidade de Medida	Meta prevista para 2023	2º Quadrimestre - 2023				Área responsável
					Nº alcançado (digite o valor na cel)	Resultado atual (digite o valor na cel)	Semáforo		
							Nº alcançado	Resultado atual	
Proporção de inspeções em <i>estabelecimentos e produtos alimentícios</i> sujeitos a ação da Vigilância Sanitária Estadual.	100%	2019	Percentual	100%	NA	100,00	NA	100,00	D V S/COVISA
Proporção de inspeções em <i>estabelecimentos e produtos farmacêuticos</i> e produtos de proteção a saúde sujeitos a ação da Vigilância Sanitária Estadual, que solicitaram licença sanitária.	100%	2019	Percentual	100%	NA	43,00	NA	43,00	D V S/COVISA
Proporção de inspeções em <i>estabelecimentos e produtos de cosméticos, saneantes, controle de pragas e vetores</i> sujeitos a ação de Vigilância Sanitária Estadual.	80%	2019	Percentual	90%	NA	75,00	NA	75,00	D V S/COVISA
Proporção de inspeções em serviços de saúde classificados de Alto Risco.	70%	2019	Percentual	90%	NA	72,00	NA	72,00	D V S/COVISA
Proporção de análises de projetos arquitetônicos solicitados a Vigilância Sanitária Estadual.	100%	2019	Percentual	100%	NA	100,00	NA	100,00	D V S/COVISA

Proporção de análises realizadas em amostras de água para consumo humano quanto aos parâmetros coliformes totais, cloro residual livre e turbidez.	89,87%	2019	Percentual	90%	NA	54,16	NA	54,16	D V S/COVISA
Proporção de inspeções em <i>estabelecimentos</i> cuja atividade esteja relacionada à gestão ambiental de resíduos e água para consumo humano .	100,00%	2019	Percentual	100%	NA	60,00	NA	60,00	D V S/COVISA
Proporção de busca ativa de casos de intoxicações , notificados	100,00%	2019	Percentual	100%	NA	73,00	NA	73,00	D V S/COVISA
Proporção de busca ativa de casos de picadas de animais peçonhentos , notificados.	100,00%	2019	Percentual	100%	NA	73,00	NA	73,00	D V S/COVISA
Proporção de ações de capacitação e educação continuada em VISA, programadas no PAA da FUNESA.	20%	2019	Percentual	100%	NA	9,09	NA	9,09	D V S/COVISA
M&A das Ações	Realizada	Em andamento (+)*	Em andamento (-)*	Não Executada	Justificativa				
1.Realizar inspeção, fiscalização de produtos e serviços, análise de projeto, licenciamento de estabelecimentos, sujeitos as ações da VISA Estadual.		x			<p>Na área de Alimentos, foram liberadas 26 licenças sanitárias, porém foram feitas 114 ações sendo elas: 07 inspeções para licença inicial, 19 inspeções para renovação de licença; 11 ações conjuntas; 02 atendimentos a denúncias; 13 atendimentos ao ministério público (FPI); 0 interdição; 11 coletas, 51 eventos (arraiá do povo).Na área de Serviços de Saúde, do total de 658 estabelecimentos, foram realizadas 477 serviços de inspeção, desses, foram licenciados 103 serviços (Lab; Amb; odonto, Clínica; Rx ; mamo; tomo; resson; hospital , hemodialise e agencias transfusionais).Na área de medicamentos, foram realizadas 342 inspeções, correspondendo a 70,6% do objetivo a ser alcançado até o final de 2023. Neste período ocorreu atendimento a 2 denúncia e instauração de 56 processos administrativos, as demais foram atendimento</p>				D V S/COVISA

					ao setor regulado em inspeção para liberação de licença sanitária. foram emitidas um total de 213 licenças sanitárias ao setor regulado. Na área de Cosméticos e saneantes , foram emitidas 24 licenças sanitárias, foram realizadas 76 inspeções em estabelecimentos fabricantes de cosméticos, saneantes e de controle de pragas e vetores, 13 ações de busca ativa em empresas clandestinas fabricantes de saneantes, 11 processos administrativos instaurados e 9 interdições. Na área de engenharia , foram analisados 55 projetos arquitetônicos, onde 27 encontram-se comparecer de liberação e 28 em processo de análise.	
2. Monitorar e Avaliar as ações desenvolvidas pelos municípios que pactuaram atividades de alto risco		x			A Visa Estadual realizou monitoramento de forma permanente dos serviços de alto risco pactuados pelos entes municipais (Aracaju, Barra dos Coqueiros, Boquim, Estância, Itabaiana, Lagarto, Nossa Senhora da Glória, Nossa Senhora do Socorro, Propriá e São Cristóvão)	D V S/COVISA
3. Definir e pactuar as competências para realização das ações de vigilância de acordo com o risco sanitário		x			Foi aprovada em Câmara Técnica a solicitação do aditivo de pactuação do município de Propriá. O município de Nossa Senhora da Glória solicitou e foi aprovado em Câmara Técnica a pactuação de alto risco.	D V S/COVISA
4. Realizar o controle da qualidade de água de consumo e dos serviços de saúde sob responsabilidades do Estado		x			Conforme cronograma anual, já foram realizadas 70% das coletas de amostras de água nos serviços de saúde, incluindo as análises de endotoxinas nas amostras coletadas em serviços de hemodiálise.	D V S/COVISA
5. Pactuar o plano Estadual de Vigilância em Saúde Ambiental de Populações Exposta a Agrotóxicos		x			Foram atualizados os dados do Plano Estadual, que seguirá para apreciação do GT-agrotóxicos.	D V S/COVISA

6. Realizar notificações de casos de toxicologia no Estado de Sergipe.		x			Foram realizadas 2.332 notificações de casos nas redes de emergência em saúde públicas e privadas no período de Janeiro a Agosto, lembrando que os meses de Julho e Agosto ainda encontra-se em análise.	D V S/COVISA
7. Desenvolver ações de gestão de qualidade no âmbito da COVISA (padronização de processos internos)		x			<ul style="list-style-type: none"> - Construção dos POPs e desenvolvimento de sistema de gestão padronizado para ser utilizado pelas gerencias. - Organização do processo de liberação de licença sanitária e notificações de receita sistematizado no e-doc, como processo de trabalho organizacional do setor de protocolo; - Atualização das orientações para abertura de processo através do checklist e da página da web da vigilância sanitária objetivando dar transparência ao setor regulado; - Definição e criação do fluxograma do processo administrativo sanitário. 	D V S/COVISA
8. Realizar Capacitações para o Sistema Estadual de Vigilância Sanitária, composto por 13 módulos conforme detalhamento 8.1 a 8.11:						
8.1 Gestão da Qualidade	x				Modalidade presencial, programada para capacitar gerentes e técnicos da COVISA no período de Junho a Agosto/2023 não ocorreu por falta de Facilitador no banco de credenciados, entretanto o público-alvo recebeu capacitação sobre o tema no Curso de Sistema de Gestão da Qualidade, promovido pela ANVISA – Agência Nacional de Vigilância Sanitária em	D V S/COVISA

					parceria com o HAOC – Hospital Alemão Osvaldo Cruz	
8.2.Inspeção Sanitária em Drogarias - PAA 2023 FUNESA		x			O curso está parado por conta da contratação do conteudista e para tanto foi publicado novo edital de credenciamento, conforme informado pelo órgão executor da ação (FUNESA), reprogramado para acontecer até dezembro/2023.	D V S/COVISA
8.3 Boas Práticas em Alimentos - PAA 2023 FUNESA			x		Em processo de diagramação pela metodologia EAD.	D V S/COVISA
8.4 Análise de Riscos e Rotulagem em Cosméticos e Saneantes - PAA 2023 FUNESA			x		Em processo de diagramação pela metodologia EAD.	D V S/COVISA
8.5 Inspeção em Serviços de Saúde em Laboratório de Análises Clínicas - PAA 2023 FUNESA		x			Em processo de diagramação pela metodologia EAD, programado para setembro/2023.	D V S/COVISA
8.6 Processo Administrativo e Análise Documental necessária para o Licenciamento Sanitário - PAA 2023 FUNESA		x			Modalidade presencial, reprogramada para acontecer entre 18 de setembro com término previsto para 06 de outubro de 2023.	D V S/COVISA
8.7 Básico de Vigilância da Qualidade da Água para Consumo Humano - PAA 2023 FUNESA			x		Em processo de diagramação pela metodologia EAD.	D V S/COVISA
8.8 Básico em Vigilância Sanitária - PAA 2023 FUNESA		x			Modalidade presencial, reprogramado para ocorrer em outubro/2023. Entretanto, na modalidade EAD esteja disponível através da escola ENAP – Escola Nacional de Aprendizagem Pública.	D V S/COVISA
8.9 Coleta de Amostras de Água para Análise de Potabilidade - PAA 2023 FUNESA	x				Aconteceu no período de 15 e 16 de Agosto de 2023	D V S/COVISA
8.10 Básico em Toxicologia - PAA 2023 FUNESA		x			Modalidade presencial, mudança no período previsto para realização do curso para outubro/2023. Em processo de negociação com facilitador.	D V S/COVISA

8.11 Excel Básico e Avançado			x			Os colaboradores estão sendo capacitados através das vagas ofertadas pelo NEEPS/SES			D V S/COVISA
VALOR DA AÇÃO(%) (100/nº de ações)		5,56				* TOTAL DE AÇÕES MULTIPLICADO PELO VALOR DA AÇÃO.			
TOTAL DE AÇÕES POR CRITÉRIO SEMAFÓRICO		2	13	3					
AVALIAÇÃO DAS AÇÕES 2º QUADRIMESTRE*		11,12%	72,28%	16,68%					
DIRETRIZ 3: Ampliar o acesso e qualificar as ações e serviços de saúde da atenção especializada ambulatorial e hospitalar de forma integrada com a atenção primária a saúde									
OBJETIVO 5: Fortalecer a Política Estadual do Sangue (Perspectiva do Planejamento Estratégico - Processo)									
Indicador para monitoramento Avaliação da meta	Valor de Referência	Ano de Referência	Unidade de Medida	Meta prevista para 2023	2º Quadrimestre - 2023				Área responsável
					Nº alcançado (digite o valor na cel)	Resultado atual (digite o valor na cel)	Semáforo		
							Nº alcançado	Resultado atual	
Indicadores da DAPS e FSPH									
M&A das Ações		Realizada	Em andamento (+)*	Em andamento (-)*	Não Executada	Justificativa			
1.Fiscalizar os serviços de Hemoterapia (Hemovigilância) no estado			x			Foram feitas 22 inspeções e licenciados 2 serviços			DVS/COVISA
VALOR DA AÇÃO(%) (100/nº de ações)		100,00				* TOTAL DE AÇÕES MULTIPLICADO PELO VALOR DA AÇÃO.			
TOTAL DE AÇÕES POR CRITÉRIO SEMAFÓRICO			1						
AVALIAÇÃO DAS AÇÕES 2º QUADRIMESTRE*			100,00%						
DIRETRIZ 9: Investir na estrutura física e de equipamentos dos estabelecimentos de saúde da rede própria, de acordo com as necessidades, visando à qualificação do acesso e do cuidado à população de forma humanizada.									
OBJETIVO 1: Estruturar as unidades assistenciais da rede própria. (Perspectiva do Planejamento Estratégico - Gestão)									
Indicador para monitoramento Avaliação da meta	Valor de Referência	Ano de Referência	Unidade de Medida	Meta prevista para 2023	2º Quadrimestre - 2023				Área responsável
					Nº alcançado (digite o valor na cel)	Resultado atual (digite o valor na cel)	Semáforo		
							Nº alcançado	Resultado atual	
Unidades Assistenciais da rede própria reestruturadas com novos mobiliários e equipamentos (SAMU, Serviço de Verificação de óbito - SVO, Ultra Baixo Volume - UBV, CASE, COVISA/DVS	0	2019	Numero	COVISA	NA	1	NA	1	DVS/COVISA

M&A das Ações	Realizada	Em andamento (+)*	Em andamento (-)*	Não Executada	Justificativa	
1.Reestruturar a Coordenação Estadual de Vigilância Sanitária (COVISA) com mobiliários e materiais permanentes (articular com CADIM).		x			Foram recebidas 29 cadeiras giratórias	DVS/COVISA
2.Reestruturar a Coordenação Estadual de Vigilância Sanitária (COVISA) com equipamentos de TI (Computadores) (articular com NTI).		x			Foram recebidos 45 computadores,15 foram para vigilância epidemiológica	DVS/COVISA
3. Solicitar aquisição de Equipamentos de Proteção Individual (EPI) para uso dos fiscais da COVISA (articular com CADIM).		x			Licitação em andamento para uniformes, calçados, bolsas e distintivos	DVS/COVISA
VALOR DA AÇÃO(%) (100/nº de ações)	33,33				* TOTAL DE AÇÕES MULTIPLICADO PELO VALOR DA AÇÃO.	
TOTAL DE AÇÕES POR CRITÉRIO SEMAFÓRICO		3				
AValiação DAS Ações 2º QUADRIMESTRE*		100,00%				

DIRETRIZ 2: Fortalecer a rede estadual de atenção oncológica com vistas a ampliação do acesso as ações de promoção a saúde, prevenção, diagnóstico e tratamento do câncer em tempo oportuno									
OBJETIVO 1: Ampliar serviços para detecção precoce, diagnóstico e tratamento do câncer					(Perspectiva do Planejamento Estratégico - Sociedade)				
Indicador para monitoramento Avaliação da meta	Valor de Referência	Ano de Referência	Unidade de Medida	Meta prevista para 2023	2º Quadrimestre - 2023				Área responsável
					Nº alcançado (digite o valor na cel)	Resultado atual (digite o valor na cel)	Semáforo		
							Nº alcançado	Resultado atual	
Indicadores monitorados por outras áreas									
M&A das Ações	Realizada	Em andamento (+)*	Em andamento (-)*	Não Executada	Justificativa				

2. Regular a oferta de serviços especializados em Saúde Bucal no Estado.		x			Está sendo regulado a oferta de serviço do CEO (Simão Dias), há planejamento para ampliação de mais CEOS				REGULAÇÃO
VALOR DA AÇÃO(%) (100/nº de ações)	100,00					* TOTAL DE AÇÕES MULTIPLICADO PELO VALOR DA AÇÃO.			
TOTAL DE AÇÕES POR CRITÉRIO SEMAFÓRICO		1							
AVALIAÇÃO DAS AÇÕES 2º QUADRIMESTRE*		100,00%							
DIRETRIZ 4: Fortalecer a Política Estadual de Regulação para garantia do acesso universal									
OBJETIVO 1: Garantir atendimento mais digno ao paciente em Tratamento Fora de Domicílio interestadual (TFD) (Perspectiva do Planejamento Estratégico - Sociedade)									
Indicador para monitoramento Avaliação da meta	Valor de Referência	Ano de Referência	Unidade de Medida	Meta prevista para 2023	2º Quadrimestre - 2023				Área responsável
					Nº alcançado (digite o valor na cel)	Resultado atual (digite o valor na cel)	Semáforo		
							Nº alcançado	Resultado atual	
Grau de satisfação do usuário	0	2019	Percentual	33%	NA		NA	0,00	TFD
M&A das Ações	Realizada	Em andamento (+)*	Em andamento (-)*	Não Executada	Justificativa				
1. Descentralizar os agendamentos para realização de TFD		x			Programado para início em outubro, dependendo do sistema ACONE				TFD
2. Solicitar aumento do valor das ajudas de custos pagas a pacientes e acompanhantes	x				Portaria nº 114/2023 e reajuste no valor para R\$100,00, já aprovada pelo Assembleia, foi publicado no Diário Oficial dia 29/08				TFD
3. Elaborar instrumento de avaliação de satisfação do usuário			x		No momento a ação está paralisada				TFD
4. Elaborar o Manual que define as normas do TFD estadual		x			Manual sendo elaborado, tomando como base o manual de 2003				TFD
5. Solicitar a interoperabilidade, entre todas as Centrais, dos sistemas informatizados desenvolvidos pela Empresa ACONE		x			Aguardando atualização do perfil no sistema ACONE				TFD
VALOR DA AÇÃO(%) (100/nº de ações)	20,00					* TOTAL DE AÇÕES MULTIPLICADO PELO VALOR DA AÇÃO.			
TOTAL DE AÇÕES POR CRITÉRIO SEMAFÓRICO	1	3	1						
AVALIAÇÃO DAS AÇÕES 2º QUADRIMESTRE*	20,00%	60,00%	20,00%						

OBJETIVO 2: Ampliar a realização de transplantes (Perspectiva do Planejamento Estratégico - Sociedade)

Indicador para monitoramento Avaliação da meta	Valor de Referência	Ano de Referência	Unidade de Medida	Meta prevista para 2023	2º Quadrimestre - 2023				Área responsável
					Nº alcançado (digite o valor na cel)	Resultado atual (digite o valor na cel)	Semáforo		
							Nº alcançado	Resultado atual	
Número de transplantes renais realizados	0	2019	Número	36 (24 2º Quad)	NA	0	NA	0	Central Transplantes
Reduzir número de pacientes renais em TFD	0	2019	Número	30%	NA	0,00	NA	0,00	Central Transplantes
Número de transplantes de fígado realizados	0	2019	Número	12 (8 2º Quad)	NA	0	NA	0	Central Transplantes
Reduzir nº de pacientes hepáticos em TFD	0	2019	Número	30%	NA	0,00	NA	0,00	Central Transplantes
M&A das Ações	Realizada	Em andamento (+)*	Em andamento (-)*	Não Executada	Justificativa				
1. Realizar duas campanhas anuais de "Incentivo a Doação de Órgãos" - PAA 2023 FUNESA		x			Campanha será realizada no mês de setembro			Central Transplantes	
2. Realizar dois "Cursos de Capacitação em Determinação de Morte Encefálica" para profissionais médicos, por ano	x				Capacitações aconteceram em maio e agosto			Central Transplantes	
3. Realizar duas Capacitações para as Comissões Intrahospitalares para doação de órgãos e tecidos para transplantes por ano - PAA 2023 FUNESA		x			Já realizada uma capacitação em maio e a outra será realizada no mês de novembro			Central Transplantes	
4. Realizar triagem sorologica e RT PCR COVID 19 para os doadores de órgãos e Tecidos - PAA 2023 FSPH		x			Sempre que tem doador e realizado			Central Transplantes	
5. Realizar dosagem de imunossupressores para os usuários transplantados - PAA 2023 FSPH		x			Sempre e realizada com receptores			Central Transplantes	
6. Realizar coleta e envio de material biológico para soroteca de usuários cadastrados para transplantes renais em outros estados - PAA 2023 FSPH		x			É realizado semanalmente			Central Transplantes	

7. Realizar cadastro dos doadores voluntários de medula óssea com coleta de sangue para tipagem HLA - PAA 2023 FSPH		x				Realizado conforme demanda		Central Transplantes		
VALOR DA AÇÃO(%) (100/nº de ações)	14,29					* TOTAL DE AÇÕES MULTIPLICADO PELO VALOR DA AÇÃO.				
TOTAL DE AÇÕES POR CRITÉRIO SEMAFÓRICO	1	6								
AVALIAÇÃO DAS AÇÕES 2º QUADRIMESTRE*	14,29%	85,74%								
OBJETIVO 3: Fortalecer a estratégia Telessaúde Sergipe enquanto instância de regulação (Perspectiva do Planejamento Estratégico - Processo)										
Indicador para monitoramento Avaliação da meta	Valor de Referência	Ano de Referência	Unidade de Medida	Meta prevista para 2023	2º Quadrimestre - 2023				Área responsável	
					Nº alcançado (digite o valor na cel)	Resultado atual (digite o valor na cel)	Semáforo			
							Nº alcançado	Resultado atual		
Eixo da Teleregulação implantado no Complexo Regulatório	0	2019	Número	1	NA	0	NA	0	REGULAÇÃO	
Número de Regiões de Saúde com o serviço de teleregulação implantado	4	2019	Número	3	NA	0	NA	0	REGULAÇÃO	
M&A das Ações	Realizada	Em andamento (+)*	Em andamento (-)*	Não Executada	Justificativa					
1. Regular pacientes críticos em Psiquiatria no Estado em hospital geral		x			Sendo regulado para o Hospital Regional de Estância e a Clínica São Marcelo				REGULAÇÃO	
VALOR DA AÇÃO(%) (100/nº de ações)	100,00					* TOTAL DE AÇÕES MULTIPLICADO PELO VALOR DA AÇÃO.				
TOTAL DE AÇÕES POR CRITÉRIO SEMAFÓRICO		1								
AVALIAÇÃO DAS AÇÕES 2º QUADRIMESTRE*		100,00%								
OBJETIVO 4: Planificar o processo regulatório do Estado (Perspectiva do Planejamento Estratégico - Processo)										
Indicador para monitoramento Avaliação da meta	Valor de Referência	Ano de Referência	Unidade de Medida	Meta prevista para 2023	2º Quadrimestre - 2023				Área responsável	
					Nº alcançado (digite o valor na cel)	Resultado atual (digite o valor na cel)	Semáforo			
							Nº alcançado	Resultado atual		
Processo regulatório do Estado planificado	0	2019	Número	1	NA	0	NA	0	REGULAÇÃO	

M&A das Ações	Realizada	Em andamento (+)*	Em andamento (-)*	Não Executada	Justificativa	
1. Conscientizar a sociedade dos benefícios do processo regulatório do SUS		x			Ação contínua sendo realizada neste quadrimestre, no Hemose e Hospital Universitário de Lagarto.	REGULAÇÃO
2. Realizar Simpósio sobre as três dimensões da Regulação em saúde no estado - PAA 2023 FUNESA		x			Sendo organizada	REGULAÇÃO
3. Desenvolver ações de Educação Permanente com profissionais da Regulação		x			Ação acontece de forma continua	REGULAÇÃO
VALOR DA AÇÃO(%) (100/nº de ações)	33,33				* TOTAL DE AÇÕES MULTIPLICADO PELO VALOR DA AÇÃO.	
TOTAL DE AÇÕES POR CRITÉRIO SEMAFÓRICO		3				
AValiação DAS Ações 2º QUADRIMESTRE*		100,00%				

DIRETRIZ 5: Fortalecer a gestão do SUS Sergipe por meio do Planejamento estratégico, Monitoramento, Controle e Avaliação, otimizando a tomada de decisão e aplicação de recursos de acordo com as necessidades de saúde, focando na regionalização.									
OBJETIVO 2: Implantar o Planejamento Regional Integrado – PRI (Perspectiva do Planejamento Estratégico - Gestão)									
Indicador para monitoramento Avaliação da meta	Valor de Referência	Ano de Referência	Unidade de Medida	Meta prevista para 2023	2º Quadrimestre - 2023				Área responsável
					Nº alcançado (digite o valor na cel)	Resultado atual (digite o valor na cel)	Semáforo		
							Nº alcançado	Resultado atual	
Percentual de unidades hospitalares da rede própria com perfil assistencial redefinido	0	2019	Percentual	100%	NA	20,00	NA	20,00	DGS
PGASS pactuada em CIE	0	2019	numero	1	NA	0	NA	0	DGS
M&A das Ações		Realizada	Em andamento (+)*	Em andamento (-)*	Não Executada	Justificativa			

1. Redefinir perfil assistencial das unidades hospitalares da rede própria			x			Perfil foi redefinido e a fase de implantação está em execução.		DGS	
2. Analisar as demandas e os fluxos assistenciais segundo os perfis demográficos e sanitários do Estado		x						DGS	
3. Analisar a capacidade de investimento e custeio da SES para os serviços de saúde existentes e a serem instalados		x						DGS	
VALOR DA AÇÃO(%) (100/nº de ações)		33,33				* TOTAL DE AÇÕES MULTIPLICADO PELO VALOR DA AÇÃO.			
TOTAL DE AÇÕES POR CRITÉRIO SEMAFÓRICO		2	1						
AVALIAÇÃO DAS AÇÕES 2º QUADRIMESTRE*		66,66%	33,33%						
DIRETRIZ 7: Instituir um modelo de gestão estratégica, garantindo efetividade e transparência nos processos de trabalho internos da SES, promovendo a sustentabilidade e otimização de recursos, visando a modernização da gestão									
OBJETIVO 1: Aumentar o grau de confiabilidade das informações de produção da rede SUS (Perspectiva do Planejamento Estratégico - Processo)									
Indicador para monitoramento Avaliação da meta	Valor de Referência	Ano de Referência	Unidade de Medida	Meta prevista para 2023	2º Quadrimestre - 2023				Área responsável
					Nº alcançado (digite o valor na cel)	Resultado atual (digite o valor na cel)	Semáforo		
							Nº alcançado	Resultado atual	
Grau de confiabilidade aumentado	0	2019	Percentual	30%	NA	30,00	NA	30,00	DGS
M&A das Ações		Realizada	Em andamento (+)*	Em andamento (-)*	Não Executada	Justificativa			
1. Conscientizar as gerências-superintendências das unidades da necessidade de alimentar os sistemas oficiais de produção do SUS		x				Unidades foram orientadas e estão em fase de implementação.			DGS
VALOR DA AÇÃO(%) (100/nº de ações)		100,00				* TOTAL DE AÇÕES MULTIPLICADO PELO VALOR DA AÇÃO.			
TOTAL DE AÇÕES POR CRITÉRIO SEMAFÓRICO		1							
AVALIAÇÃO DAS AÇÕES 2º QUADRIMESTRE*		100,00%							
OBJETIVO 2: Resignificar a GARANTIA DE ACESSO, dentro do Padrão de Integralidade do SUS/SE, substituindo o parâmetro de "fila de espera", pelo conceito de "tempo de resposta à demanda" (Perspectiva do Planejamento Estratégico - Gestão)									
Indicador para monitoramento Avaliação da meta	Valor de Referência	Ano de Referência	Unidade de Medida	Meta prevista para 2023	2º Quadrimestre - 2023				Área responsável
					Nº alcançado (digite o valor na cel)	Resultado atual (digite o valor na cel)	Semáforo		
							Nº alcançado	Resultado atual	

Número de demandas judiciais buscando atendimento pelo critério de fila versus Número de demandas judiciais buscando atendimento pelo critério de tempo	0	2019	Percentual	50%	NA	20,00	NA	20,00	DGS
M&A das Ações		Realizada	Em andamento (+)*	Em andamento (-)*	Não Executada	Justificativa			
1. Parametrizar e pactuar os tempos de resposta aceitáveis dentro do SUS/SE			x			Parâmetros dos procedimentos eletivos de maior incidência já parametrizados e pactuados			DGS
2. Acompanhar os tempos de espera de atendimento dos usuários do SUS às suas demandas			x			Já utilizado nas demandas de maior prevalência			DGS
3. Socializar o conceito de "tempo de resposta à demanda" (dentro do Padrão de Integralidade) junto ao Poder Judiciário			x			Já utilizado nas demandas de maior prevalência			DGS
VALOR DA AÇÃO(%) (100/nº de ações)		33,33				* TOTAL DE AÇÕES MULTIPLICADO PELO VALOR DA AÇÃO.			
TOTAL DE AÇÕES POR CRITÉRIO SEMAFÓRICO			3						
AVALIAÇÃO DAS AÇÕES 2º QUADRIMESTRE*			100,00%						

DIRETRIZ 9: Investir na estrutura física e de equipamentos dos estabelecimentos de saúde da rede própria, de acordo com as necessidades, visando à qualificação do acesso e do cuidado à população de forma humanizada.									
OBJETIVO 1: Estruturar as unidades assistenciais da rede própria. (Perspectiva do Planejamento Estratégico - Gestão)									
Indicador para monitoramento	Valor de Referência	Ano de Referência	Unidade de Medida	Meta prevista para 2023	2º Quadrimestre - 2023				Área responsável
					Nº alcançado (digite o valor na cel)	Resultado atual (digite o valor na cel)	Semáforo		
							nº alcançado	Resultado atual	
Reformas do CAISM, SVO, HEMOSE, SAMU, UBV, ambiência da área de parto e nascimento do Hospital Regional José Franco Sobrinho e Serviço de Parto na Maternidade Nossa Senhora de Lourdes	0	2019	Número	(09) SAMU (Base Metropolitana-HUSE); SVO - mudar para a sede da SSP e Prosseguir com o processo licitatório da reforma do atual SVO; UBV; Reforma do HEMOSE; Reforma no PS Hospital Regional de Nossa Senhora do Socorro; Reforma	NA	1	NA	1	GERINFRA

				no PS Hospital Regional de Itabaiana; Reforço estrutural do forro da área administrativa do CAS; Cobertura da quadra do CER IV; Adequar a estruturação física da Ouvidoria Estadual do SUS.					
Reformas no HUSE	0	2021	Número	03 _Obra de implantação da Ressonância no bloco Pediátrico; Readequação da pavimentação da Entrada da Área vermelha/Trauma; Revitalização geral da Cobertura	NA	1	NA	1	GERINFRA
Percentual de execução física da obra do Hospital do Câncer de Sergipe Governador Marcelo Déda Chagas	0	2019	Percentual	01 _Início de execução física da obra do Hospital do Câncer	NA	30,00%	NA	30,00%	GERINFRA
Base do SAMU na área anexa ao CAISM, Itabaiana e em Lagarto, construídas	0	2021	Número	3	NA	0	NA	0	DIAD - GERINFRA
Diques regionais para uso do SAMU, construídos	0	2022	Número	1	NA	0	NA	0	DIAD - GERINFRA
M&A das Ações		Realizada	Em andamento (+)*	Em andamento (-)*	Não Executada	Justificativa			
1.Aquisição de condicionadores de ar, de bebedouros, geladeiras e câmaras frias.			x			Ar condicionado: adquirindo através de SRP (sistema de registro de preço). Até este quadrimestre foram atendidos o CAS e Todas as Unidades Assistenciais da rede própria.			DIAD - GERINFRA
2.Apoiar as áreas demandantes com relação as necessidades de construção .			x			Atividade de rotina			DIAD - GERINFRA
3. Realizar contratação de projetos para retorfir das			x			Aguardando Energisa aprovar o Projeto. Licitação finalizada e empresa contratada.			DIAD - GERINFRA

instalações elétricas e da subestação principal do HUSE.							
4. Regularizar os imóveis destinados à Secretaria de Estado da Saúde - Contratação de empresa para Georeferenciamento.				x		Elaborando estudos técnicos.	DIAD - GERINFRA
5. Manutenção de condicionadores de ar, bebedouros, sistema de exaustão e ventilação.			x			Contrato de manutenção sendo executado.	DIAD - GERINFRA
VALOR DA AÇÃO(%) (100/nº de ações)	20,00					* TOTAL DE AÇÕES MULTIPLICADO PELO VALOR DA AÇÃO.	
TOTAL DE AÇÕES POR CRITÉRIO SEMAFÓRICO		4	1				
AVALIAÇÃO DAS AÇÕES 2º QUADRIMESTRE*		80,00%	20,00%				
Indicador 1: SAMU - Projeto em desenvolvimento; SVO - paralisado; HEMOSE - iniciação do processo licitatório na SEDURB. P,S. Socorro - concluído; Itabaiana - não iniciado; CAS - telhado em andamento com o dono do prédio; CER IV - sem previsão de início; Ouvidoria - em andamento, com previsão de início para outubro 2023. Indicador 2: Obra ressonância - sem previsão devido a falta do equipamento; entrada da área vermelha - concluída a ampliação da via; Cobertura - em execução 25%. Indicador 3: 60% da estrutura finalizada; 30% da execução total. Indicador 4: Todos em processo licitatório. Indicador 5: CAISM está em licitação.							

DIRETRIZ 1: Fortalecer a atenção primária a saúde em rede com atenção especializada ambulatorial e hospitalar no estado, integrada a Vigilância à Saúde visando a prevenção e a promoção do cuidado integral de forma humanizada.									
OBJETIVO 3: Reduzir a mortalidade por causas externas (Perspectiva do Planejamento Estratégico - Sociedade)									
Indicador para monitoramento Avaliação da meta	Valor de Referência	Ano de Referência	Unidade de Medida	Meta prevista para 2023	2º Quadrimestre - 2023				Área responsável
					Nº alcançado (digite o valor na cel)	Resultado atual (digite o valor na cel)	Semáforo		
							Nº alcançado	Resultado atual	
Indicadores monitorados pela DVS									
M&A das Ações		Realizada	Em andamento (+)*	Em andamento (-)*	Não Executada	Justificativa			
1. Apoiar a Diretoria de Vigilância em Saúde na realização da Campanha "Maio Amarelo" sobre acidentes de trânsito.		x				1 Ação com SMTT de Estância e DVS; 1 Ação do departamento Municipal de transporte e transito de Carmópolis.			
2. Realizar Capacitação de equipes assistenciais do SAMU sobre a prevenção do suicídio.			x			Capacitação de 6 turmas em saúde mental realizada no 1º quadrimestre. Capacitação com equipes da central de regulação em processo avançado de planejamento, já com confecção de vídeo aulas e material didático selecionado.			
VALOR DA AÇÃO(%) (100/nº de ações)		50,00				* TOTAL DE AÇÕES MULTIPLICADO PELO VALOR DA AÇÃO.			
TOTAL DE AÇÕES POR CRITÉRIO SEMAFÓRICO		1	1						
AVALIAÇÃO DAS AÇÕES 2º QUADRIMESTRE*		50,00%	50,00%						
DIRETRIZ 3: Ampliar o acesso e qualificar as ações e serviços de saúde da atenção especializada ambulatorial e hospitalar de forma integrada com a atenção primária a saúde									
OBJETIVO 1: Qualificar as ações e serviços de saúde da atenção especializada ambulatorial, hospitalar e de urgência (Perspectiva do Planejamento Estratégico - Processo)									
Indicador para monitoramento Avaliação da meta	Valor de Referência	Ano de Referência	Unidade de Medida	Meta prevista para 2023	2º Quadrimestre - 2023				Área responsável
					Nº alcançado (digite o valor na cel)	Resultado atual (digite o valor na cel)	Semáforo		
							Nº alcançado	Resultado atual	

Número de ações de educação permanente para os profissionais do SAMU e empresas parceira realizadas	90	2021	Número	120	NA	115	NA	115	SAMU
Número de parcerias institucionais realizadas	1	2021	Número	2	NA	3	NA	3	SAMU
M&A das Ações		Realizada	Em andamento (+)*	Em andamento (-)*	Não Executada	Justificativa			
1. Realizar capacitações de profissionais administrativos.		x				Realizado 03 oficinas com Telefonistas e rádio operadores da central de regulação. Realizadas 07 oficinas com profissionais administrativos da CRU, Telefonista Auxiliar de Regulação Médica - TARM e Rádio Operador - RO, com 51 profissionais treinados.			SAMU
2. Realizar capacitações de novos profissionais admitidos.		x				Foi realizado capacitação de 24 médicos, que foram treinados em serviço para assumir a função. Realizada capacitação de 12 novos profissionais médicos admitidos entre maio e Agosto.			SAMU
3. Realizar Curso Nivelamento para Motolância (GMAU) - PAA 2023 da FUNESA.		x				Realizadas 02 ações por mês, sendo 01 para tripulantes e 01 específica para instrutores. Total 08 ações no 1º quadrimestre. Realizados 03 cursos de nivelamento nos meses de Maio, Julho e Agosto com total de 16 motossocorristas treinados/ atualizados			SAMU
4. Realizar Curso de Formação de Condutores de Motosocorristas - PAA 2023 da FUNESA.		x				Realizado em Maio com 20 alunos do SAMU e 10 para parceiros Institucionais			SAMU
5. Realizar o IV Workshop Motolância.			x			Planejamento do quinto workshop em fase avançada de elaboração. Será executado em Outubro 2023			SAMU
6. Solicitar Contratação de Curso de PHTLS(Suporte avançado de vida no paciente			x			Curso PHTLS já licitado, será executado entre dias 31 de Outubro e 19 de			SAMU

traumatizado no ambiente pré-hospitalar) médicos e enfermeiros PAA 2023 da FUNESA.					Dezembro com 210 médicos e enfermeiros do SAMU, num total de 13 turmas.	
7. Solicitar Contratação Curso de AMLS(Suporte avançado de vida no paciente Clínico no ambiente pré-hospitalar) para médicos e enfermeiros PAA 2023 da FUNESA.		x			Curso AMLS já licitado, será executado entre dias 03 de Setembro e 10 de Outubro com 210 médicos e enfermeiros do SAMU, num total de 9 turmas.	SAMU
8. Realizar Curso de Aperfeiçoamento para Técnicos de enfermagem do SAMU - PAA 2023 da FUNESA.		x			Curso TEAM já licitado, será executado entre dias 08 e 17 de Outubro com 110 vagas para Técnicos de enfermagem do SAMU, num total de 8 turmas.	SAMU
9. Realizar Curso de Aperfeiçoamento para os Condutores de Viatura do SAMU - PAA 2023 da FUNESA.		x			Realizado 02 cursos de aperfeiçoamento para condutores de 01 a 14 de fevereiro. Curso TEAM já licitado, será executado entre dias 08 e 17 de Outubro com 100 vagas para condutores de enfermagem do SAMU	SAMU
10. Realizar parcerias institucionais.		x			Firmados 02 Termos de cooperação 01 com GTA e 01 com CIOSP e ações educativas foram executadas em 09 instituições parceiras. No curso de formação de novo condutores foram cedidas vagas para diversas instituições parceiras (PMSE, GMA, SMTT GETAM e BPRv). Em processo de planejamento para implantação do interlocutor da CRU no CIOSP da Segurança Pública (190). Realizada com Prefeitura de Umbaúba para implantação de 1 base do SAMU no município com previsão de início de operação em 6-9-2023.	SAMU
VALOR DA AÇÃO(%) (100/nº de ações)	10,00					* TOTAL DE AÇÕES MULTIPLICADO PELO VALOR DA AÇÃO.
TOTAL DE AÇÕES POR CRITÉRIO SEMAFÓRICO	4	6				
AVALIAÇÃO DAS AÇÕES 2º QUADRIMESTRE*	40,00%	60,00%				
DIRETRIZ 9: Investir na estrutura física e de equipamentos dos estabelecimentos de saúde da rede própria, de acordo com as necessidades, visando à qualificação do acesso e do cuidado à população de forma humanizada.						

OBJETIVO 1: Estruturar as unidades assistenciais da rede própria. (Perspectiva do Planejamento Estratégico - Gestão)									
Indicador para monitoramento Avaliação da meta	Valor de Referência	Ano de Referência	Unidade de Medida	Meta prevista para 2023	2º Quadrimestre - 2023				Área responsável
					Nº alcançado (digite o valor na cel)	Resultado atual (digite o valor na cel)	Semáforo		
							Nº alcançado	Resultado atual	
Unidades Assistenciais da rede própria reestruturadas com novos mobiliários e equipamentos (SAMU , Serviço de Verificação de óbito - SVO, Ultra Baixo Volume - UBV, CASE, COVISA/DVS	0	2019	Número	SAMU (1)	NA	1	NA	1	SAMU
Unidades Assistenciais da rede própria reestruturadas com novos equipamentos (Estantes, roupeiros, bebedouros, microondas e mesas de refeitório com cadeiras)	39	2021	Número	39	NA	96	NA	96	SAMU
Equipes do SAMU com novos fardamentos	1131	2021	Número	2.400	NA	2.400	NA	2.400	SAMU
Aquisição de novas viaturas Unidade de Suporte Avançado - USA	67	2021	Número	26	NA	5	NA	5	SAMU
Aquisição de novas motolâncias para SAMU	8	2021	Número	16	NA	0	NA	0	SAMU
M&A das Ações		Realizada	Em andamento (+)*	Em andamento (-)*	Não Executada	Justificativa			
1.Reestruturar unidades assistenciais e administrativas com novos equipamentos e mobiliários (SVO, CASE, UBV, SAMU , COVISA).			x			Substituídos 25 armários, 16 camas, 05 Televisões, 03 geladeiras, 09 sofás, 03 micro-ondas, 38 estantes de ferro, 35 cadeiras de escritório, 04 mesas tipo birô, 10 desfibriladores externo automátixos e 20 oxímetros de pulso portáteis			SAMU
2.Solicitar realização de reformas e construções de Bases do SAMU à Gerência de Infraestrutura da SES.			x			Realizado reformas nas bases de Itabaininha, Laranjeiras (Construção e ampliação), adequações estruturais na			SAMU

					base Cristinápolis, Pintura e mobília na nova base de Umbaúba que será ativada em Setembro, Pintura nas bases de Estância, Areia Branca e Barra do Coqueiros.	
3.Solicitar aquisições de novos fardamentos, mobiliários e equipamentos .		x			Recebidos 439 fardamentos (Macacões) 800 Botas, 1200 camisas, 1200 bonés, 1200 óculos de proteção. Abertura de processo licitatório para aquisição de aspirador portátil, Mochilas e materiais diversos de imobilização, pinças cirúrgicas, frascos de aspiração.	SAMU
4.Solicitar aquisições de novas viaturas USA e motolâncias.			x		Doação de 04 motolancias em processo de negociação com Ministério Público do Trabalho de Itabaiana, enviado projeto e em acompanhamento. Agendas com MS para renovação de frota, em andamento, porém ainda sem previsão de entrega. Enviado projeto de locação de viaturas com recurso do custeio do MS para área financeira da SES. Em etapa de avaliação, ainda sem deliberação.	SAMU
VALOR DA AÇÃO(%) (100/nº de ações)	25,00					* TOTAL DE AÇÕES MULTIPLICADO PELO VALOR DA AÇÃO.
TOTAL DE AÇÕES POR CRITÉRIO SEMAFÓRICO		3	1			
AValiação DAS Ações 2º QUADRIMESTRE*		75,00%	25,00%			

DIRETRIZ 10: Fortalecer o Controle Social e a Ouvidoria do SUS, ampliando os canais de interação com os usuários.										
OBJETIVO 1: Ampliar os canais de diálogo com a sociedade e valorizar o controle social (Perspectiva do Planejamento Estratégico - Gestão)										
Indicador para monitoramento Avaliação da meta	Valor de Referência	Ano de Referência	Unidade de Medida	Meta prevista para 2023	2º Quadrimestre - 2023				Área responsável	
					Nº alcançado (digite o valor na cel)	Resultado atual (digite o valor na cel)	Semáforo			
							nº alcançado	Resultado atual		
Nº de Ouvidorias municipais e nas Unidades Assistenciais da rede própria implantadas e/ou implementadas com novo Sistema OUVIDORSUS	0	2019	numero	02 Hospitais Regionais (Glória, Propriá)	NA	2	NA	2	OUVIDORIA	
M&A das Ações		Realizada	Em andamento (+)*	Em andamento (-)*	Não Executada	Justificativa				
1. Realizar Oficina de Sensibilização para Gestores, Técnicos em Ouvidoria e representantes dos Conselhos de Saúde - PAA 2023 FUNESA.			x			Programada para 21/11/2023				OUVIDORIA
2. Realizar Encontros Regionais (palestras) com Ouvidores do SUS de Sergipe - PAA 2023 FUNESA.		x				Realizados em 15, 17, 30/08/2023, com a participação de 25 participantes.				OUVIDORIA
3. Realizar visitas técnicas às Ouvidorias municipais e setoriais.			x			27/04 - hospital de Glória, 28/04 - hospital de Socorro, 08/05 - MNSL, 25/07 - Gloria.				OUVIDORIA
4. Divulgar, com apoio da ASCOM/SES, Campanha de mídia para a orientação da população sobre a importância e funcionamento da Ouvidoria do SUS.		x				Realizada divulgação em junho com Banner no Arraiá do Povo.				OUVIDORIA
5. Confeccionar, com apoio da ASCOM/SES, material educativo para distribuição e divulgação junto a população sobre o trabalho da Ouvidoria do SUS.			x			Alinhamento com a ASCOM na produção de material educativo (panfletos, cartilhas) para divulgação do serviço de Ouvidoria do SUS junto a população				OUVIDORIA
6. Realizar Capacitação em Ouvidoria do SUS para os técnicos da Ouvidoria Estadual e Ouvidorias Setoriais do SUS - PAA 2023 FUNESA.			x			Realizado dia 17 e 30/08/2023				OUVIDORIA

7. Adquirir equipamentos de TI, Mobiliários e consumo para Ouvidorias municipais e estadual articulando com CADIM e NTI.		x			Dos 07 computadores adquiridos, 01 está na Ouvidoria Estadual, 03 foram enviados para Hospital de Socorro, CAISM, Nossa Sra da Glória, Propriá. Mobiliário foram solicitados, aguardando entrega.	OUVIDORIA
8. Adequar a estruturação física da Ouvidoria Estadual do SUS (SES) articulando com GERINFRA.		x			Projeto elaborado e no aguardo da execução pela GERINFRA.	OUVIDORIA
9. Realizar Treinamento em ouvidoria no sistema OUIDORSUS - PAA 2023 FUNESA.		x			Novo sistema OuvidorSUS não foi implantado pelo MS	OUVIDORIA
VALOR DA AÇÃO(%) (100/nº de ações)	11,11					* TOTAL DE AÇÕES MULTIPLICADO PELO VALOR DA AÇÃO.
TOTAL DE AÇÕES POR CRITÉRIO SEMAFÓRICO	2	7				
AVALIAÇÃO DAS AÇÕES 2º QUADRIMESTRE*	22,22%	77,77%				

DIRETRIZ 6: Fortalecer a Gestão do Trabalho e a Política de Educação Permanente em Saúde tendo como foco a valorização e qualificação dos trabalhadores do SUS e de seus processos de trabalho.									
OBJETIVO 1: Fortalecer a Política de Educação Permanente em saúde no âmbito do SUS Sergipe (Perspectiva do Planejamento Estratégico - Processo)									
Indicador para monitoramento Avaliação da meta	Valor de Referência	Ano de Referência	Unidade de Medida	Meta prevista para 2023	2º Quadrimestre - 2023				Área responsável
					Nº alcançado (digite o valor na cel)	Resultado atual (digite o valor na cel)	Semáforo		
							Nº alcançado	Resultado atual	
Número de reuniões da Comissão Permanente de Integração Ensino-Serviço (CIES) realizadas	0	2019	Número	6	NA	5	NA	5	DGTES - NEEPS
M&A das Ações		Realizada	Em andamento (+)*	Em andamento (-)*	Não Executada	Justificativa			
1. Desenvolver atividades conjuntas com as instituições de ensino e pesquisa conveniadas com a SES			x			Realizadas reuniões, organizado os estágios. Foram realizadas capacitações em Determinação de Morte encefálica e RCP para as portas de urgência e emergência em simulação realística.			DGTES - NEEPS

2. Estimular o desenvolvimento científico e tecnológico no âmbito do SUS Estadual, via FAPITEC		x			Foram realizadas avaliações de cinco pesquisas com linhas elencadas pelas áreas técnicas. Já se encontram em andamento pelos pesquisadores.	DGTES - NEEPS
3. Garantir ações de Educação Permanente em saúde aos trabalhadores do SUS.		x			Sendo realizados por meio do PAA/2023 e também junto as Instituições de Ensino.	DGTES - NEEPS
4. Ofertar programa de Estágios Curriculares Obrigatório da Secretaria de Estado da Saúde e das Fundações.		x			Atividade contínua, acontece em todos os semestres	DGTES - NEEPS
5. Ofertar programa de Estágios extra-curriculares da Secretaria de Estado da Saúde		x			Ofertados e contratados nesse quadrimestre 05 vagas de estágios extracurriculares.	DGTES - NEEPS
6. Elaborar Termos de Cooperação técnica incluindo o papel dos entes (IES e SES).		x			Foram elaborados termos de cooperação técnica com as seguintes instituições: FACOP e FANEB. Em andamento FUNESA, UFS, Pio décimo (colégio e faculdade), CEPSS e SEDUC.	DGTES - NEEPS
7. Estruturar as Residências Médicas e Multiprofissionais no Estado.		x			Apoio das residências em saúde pelo Ministério da Saúde através da UFG, para implantação de novos programas de residências e reestruturação das residências que já existem.	DGTES - NEEPS
8. Elaborar e Monitorar as ações do Plano de Gestão do Trabalho e Educação em Saúde Sergipano de Educação Permanente em Saúde, executado pelas áreas técnicas da SES, DGTES e FUNESA, visando a qualificação das Redes de Atenção à Saúde, segundo as Diretrizes da Política Nacional de Educação Permanente.		x			Em fase de levantamento de problemas e diagnóstico.	DGTES - NEEPS
9. Acompanhar e Monitorar o Plano Anual de Atividades executadas pela FUNESA.		x			Ação contínua, nesse quadrimestre foram realizadas 43 ações	DGTES - NEEPS
10. Realizar o Mestrado profissional em gestão pública - PAA 2023 da FUNESA			x		Ação não iniciada.	DGTES - NEEPS
11. Articular a execução do Mestrado profissional, em judicialização e saúde pública.			x		Ação não iniciada.	DGTES - NEEPS
12. Apoiar as campanhas de mobilização social em aleitamento materno em articulação com as SMS		x			Ação contínua.	DGTES - NEEPS
13. Realizar Oficina de levantamento de prioridades de linhas de pesquisa para o SUS (PPSUS)		x			Oficina prevista para novembro/2023, ocorreu o lançamento da 8ª edição no mês de agosto em Brasília.	DGTES - NEEPS

14. Realizar Curso em saúde Digital - PAA 2023 da FUNESA			x		Ação não iniciada.			DGTES - NEEPS	
15. Realizar Curso para elaboração de protocolos e indicadores de saúde - PAA 2023 da FUNESA			x		Ação não iniciada.			DGTES - NEEPS	
VALOR DA AÇÃO(%) (100/nº de ações)	6,67				* TOTAL DE AÇÕES MULTIPLICADO PELO VALOR DA AÇÃO.				
TOTAL DE AÇÕES POR CRITÉRIO SEMAFÓRICO		11	4						
AVALIAÇÃO DAS AÇÕES 2º QUADRIMESTRE*		73,37%	26,68%						
OBJETIVO 2: Implantar a política de gestão do trabalho em saúde (Perspectiva do Planejamento Estratégico - Gestão)									
Indicador para monitoramento Avaliação da meta	Valor de Referência	Ano de Referência	Unidade de Medida	Meta prevista para 2023	2º Quadrimestre - 2023				Área responsável
					Nº alcançado (digite o valor na cel)	Resultado atual (digite o valor na cel)	Semáforo		
							Nº alcançado	Resultado atual	
Portaria da Política de Gestão do Trabalho publicada	0	2019	Número	1	NA	0	NA	0	DGTES
M&A das Ações		Realizada	Em andamento (+)*	Em andamento (-)*	Não Executada	Justificativa			
1. Institucionalizar o NAS através de Portaria emitida pela SES				x		Portaria encontra-se na DGTES para revisão e publicação			DGTES - NAS
2. Promover ações voltadas à saúde do servidor de acordo com calendário de campanhas no âmbito nacional envolvendo as áreas técnicas responsáveis e setores de referência.			x			Atividade contínua, foi realizada uma ação alusiva ao dia da mães (roda de conversa)			DGTES - NAS
3. Orientar os servidores do CAS visando prevenir doenças ocupacionais.			x			Ações são realizadas durante o atendimento com os profissionais			DGTES - NAS
4. Desenvolver atividades sistemáticas para promoção do cuidado e autocuidado através das ações do programa Servidor Zen.			x			Atividades diárias (Servidor Zen), aulas de pilates em grupo: 49			DGTES - NAS
5. Criar estímulos para promover mudança de hábitos dentro do ambiente de trabalho através de oficinas de discussão e sensibilização do processo de trabalho.			x			Atividades diárias do servidor zen			DGTES - NAS
6. Realizar ações que priorizem a valorização do servidor e elevação de autoestima.			x			02 ações programáticas (Dia das mães e Feirinha Junina)			DGTES - NAS

7. Dar suporte ao profissional do CAS através acolhimento, avaliação e apoio psicológico		x			Avaliação em saúde: 43 / Apoio Psicológico:110 / Atendimento com massoterapia: 208 / Atendimento com a fisioterapia: 105	DGTES - NAS
8. Realizar levantamento das necessidades do servidor do CAS através da aplicação de um questionário de avaliação da saúde do trabalhador com o objetivo de instituir o plano terapêutico individualizado.		x			Levantamento realizado durante a avaliação em saúde, pela Enfermeira do Trabalho do NAS	DGTES - NAS
9. Realizar pesquisa de satisfação dos servidores do CAS quanto as atividades desenvolvidas pelo NAS	x				Pesquisa realizada com amostra de 100 servidores	DGTES - NAS
10.Realizar Capacitação sobre os fatores de risco psicossocial e transtornos comuns associados ao trabalho para os profissionais da área da saúde - PAA 2023 FUNESA			x			DGTES - NAS
11. Realizar Capacitação sobre Práticas Integrativas e Complementares e aplicabilidade para prevenção de doenças ocupacionais - PAA 2023 FUNESA			x			DGTES - NAS
12. Realizar Formação em auriculoterapia para profissionais do NAS - PAA 2023 FUNESA			x			DGTES - NAS
13. Prover as Unidades Assistenciais e administrativas (incluindo o CAS) da rede própria de RH necessários.		x			Ação continua trabalho realizado com os Rhs das Unidades Ação está sendo provida com o PSS 2023 e credenciamento médico	DGTES - RH
14. Realizar reunião quadrimestral com gestores de RH das Unidades Assistenciais e Administrativas da SES.		x			Ação está sendo provida com o PSS 2023 e credenciamento médico	DGTES - RH
15. Realizar treinamento para a equipe RH da sede e Unidades Assistenciais da SES.		x			Foi solicitado junto a FUNESA ações de capacitações para os profissionais, mas não foi executado	DGTES - RH
16. Instituir os Procedimentos Operacionais Padrão do RH sede junto ao NEEPS.	x				Realizado, porém precisa de atualização	DGTES - RH
17. Implementar o E-social.		x			A plataforma do E-social já esta sendo atualizada no RH da SES	DGTES - RH
18. Realizar Curso de eSocial - PAA 2023 da FUNESA		x			Já solicitado pela DGTES junto a FUNESA, aguardando a realização	DGTES - RH
19. Executar os Processos Seletivos Simplificado.	x				Já executado, encontra-se em processo de admissão	DGTES - RH

20. Realizar visitas periódicas aos RH's das unidades.		x			Realizado reuniões ordinárias e extraordinárias	DGTES - RH
21. Implantar o Relatório Gerencial de Recursos Humanos.			x		Ainda não iniciada	DGTES - RH
22. Instituir no Quadro de RH o Menor Aprendiz.	x				Já foi realizado, foram admitidos 10 Menores Aprendizizes	DGTES - RH
23. Realizar Curso de Qualidade no Atendimento - PAA 2023 da FUNESA		x			Foi solicitado a FUNESA pela DGTES	DGTES - RH
24. Realizar Curso de Inteligência Emocional - PAA 2023 da FUNESA		x			Ação realizada pelo SENAC, porém não atingiu todos os trabalhadores	DGTES - RH
25. Realizar Capacitação sobre a importância da Imunização para os profissionais da área de saúde - PAA 2023 da FUNESA		x			Ação é realizada em parceria com o NEP das unidades da SES: Hospital Regional de Itabaiana, Hospital Regional de Nossa Senhora do Socorro, Hospital Regional de Propria, Unidade de Pronto Atendimento de Neópolis, HUSE, HPP de Simão Dias e UPA Boquim.(Profissionais alcançados cerca de 458) Ação executada pela SES.	DGTES - SESMT
26. Realizar Capacitação sobre o Programa de Manejo de Exposição Ocupacional - PAA 2023 da FUNESA		x			Ação é realizada em parceria com a CCIH das unidades da SES: Hospital Regional de Itabaiana, Hospital Regional de Nossa Senhora do Socorro, Hospital Regional de Propria, Unidade de Pronto Atendimento de Boquim, Unidade de Pronto Atendimento de Tobias Barreto, Unidade de Pronto Atendimento de Neópolis, MNSL, HUSE e Hospital da Criança. (Profissionais alcançados cerca de 340) Ação executada pela SES	DGTES - SESMT
27. Realizar Capacitação sobre a utilização correta dos extintores de incêndio.		x			Foi realizado o treinamento de brigada de incêndio para o Hospital Regional de Propria , com participação de 21 colaboradores.	DGTES - SESMT
28. Realizar Capacitação e informação sobre os Fatores de Risco Psicossocial e Transtornos comuns associados ao trabalho para os profissionais da área de saúde - PAA 2023 da FUNESA		x			Foram realizados no mês de junho treinamentos para membros da CIPA do HUSE e Hospital Regional de Propria, onde 46 colaboradores foram capacitados. Ação executada pela SES	DGTES - SESMT
29. Realizar ações de Promoção da saúde do trabalhador para melhoria da Qualidade de Vida.		x			Foram realizados no mês de junho treinamentos para membros da CIPA do HUSE e Hospital Regional de Propria, onde 46 colaboradores foram capacitados. Ação executada pela SES	DGTES - SESMT

30. Realizar Capacitação sobre importância da prevenção e do registro dos acidentes de trabalho - PAA 2023 da FUNESA		x			Ação é realizada em parceria com a CCIH das unidades da SES: Hospital Regional de Itabaiana, Hospital Regional de Nossa Senhora do Socorro, Hospital Regional de Propria, Unidade de Pronto Atendimento de Boquim, Unidade de Pronto Atendimento de Tobias Barreto, Unidade de Pronto Atendimento de Neópolis, MNSL, HUSE e Hospital da Criança. (Profissionais alcançados no período 223) Ação executada pela SES	DGTES - SESMT
31. Realizar as demandas de readaptações dos servidores ativos.		x			Ação realizada continuamente pelo SESMT	DGTES - SESMT
32. Realizar Capacitação NR 32, referente ao item 32.2.4.9.1 - PAA 2023 da FUNESA		x			Ação é realizada em parceria com o NEP das unidades da SES: Hospital Regional de Itabaiana, Hospital Regional de Nossa Senhora do Socorro, Hospital Regional de Propria e Hospital da Criança.(Profissionais alcançados 180) Ação executada pela SES	DGTES - SESMT
33. Realizar Treinamento para Brigadista - Nível intermediário - PAA 2023 da FUNESA			x		Aguardando contratação de campo de treinamento para início dos treinamentos, pela FUNESA	DGTES - SESMT
34. Solicitar confecção de cartilha sobre Treinamento de Prevenção e Combate a princípio de incêndio - PAA 2023 da FUNESA		x			Está em fase de elaboração, juntamente com a FUNESA.	DGTES - SESMT
35. Solicitar confecção de cartilha sobre CIPA - Comissão Interna de Prevenção de Acidentes - PAA 2023 da FUNESA		x			Já foi feito o contato com a FUNESA e a cartilha em fase de elaboração em conjunto.	DGTES - SESMT
36 Solicitar confecção de cartilha sobre Classificação e Registro de Acidentes - PAA 2023 da FUNESA		x			Já foi feito o contato com a FUNESA e a cartilha em fase de elaboração em conjunto.	DGTES - SESMT
37. Realizar formação e treinamento dos membros das CIPAS.		x			Foi realizada a capacitação para os membros da CIPA do HUSE, 46 pessoas.	DGTES - SESMT
VALOR DA AÇÃO(%) (100/nº de ações)	2,70					
TOTAL DE AÇÕES POR CRITÉRIO SEMAFÓRICO	4	27	6		* TOTAL DE AÇÕES MULTIPLICADO PELO VALOR DA AÇÃO.	
AValiação das ações 2º quadrimestre*	10,80%	72,90%	16,20%			

DIRETRIZ 6: Fortalecer a Gestão do Trabalho e a Política de Educação Permanente em Saúde tendo como foco a valorização e qualificação dos trabalhadores do SUS e de seus processos de trabalho.									
OBJETIVO 1: Fortalecer a Política de Educação Permanente em saúde no âmbito do SUS Sergipe (Perspectiva do Planejamento Estratégico - Processo)									
Indicador para monitoramento Avaliação da meta	Valor de Referência	Ano de Referência	Unidade de Medida	Meta prevista para 2023	2º Quadrimestre - 2023				Área responsável
					Nº alcançado (digite o valor na cel)	Resultado atual (digite o valor na cel)	Semáforo		
							Nº alcançado	Resultado atual	
Percentual de ações EAD executadas no período	0%	2021	Percentual	60% das ações EAD previstas no PAA 2023 executadas	0,00	0,00	0	0,00	FUNESA
Percentual de ações de Telessaude executadas no período	8%	2020	Proporção	60% (47 ações) das ações Telessaude previstas no PAA 2023 executadas	48	100,00	48	100,00	FUNESA
Proporção de ações de EP realizadas	30%	2017	Proporção	60% (134 ações do PAA)	85	63,00	85	63,00	FUNESA
M&A das Ações		Realizada	Em andamento (+)*	Em andamento (-)*	Não Executada	Justificativa			
1. Estabelecer um cronograma de execução das ações do PAA.		x				Com algumas alterações de data conforme necessidade da SES			FUNESA
2. Ofertar presencialmente as ações educacionais conforme cronograma pactuado com a SES.			x			Continuam sendo realizadas de acordo com cronograma definido, com ajustes quando necessário			FUNESA
3. Publicar uma edição da Revista Sergipana de Saúde Pública.		x				Publicação realizada em 21 de junho de 2023			FUNESA
4.Ofertar ações Educacionais à distância por meio da plataforma EAD da FUNESA.			x			Andamento: 02 cursos em processo de inserção na plataforma EaD; 01 curso em avaliação pedagógica; 01 curso em diagramação, 01 curso aguardando a etapa de diagramação; 06 cursos com			FUNESA

					credenciamento aberto para seleção de docentes conteudistas.				
5.Ofertar ações Educacionais à distância por meio do programa Telessaúde Sergipe (ECHO, Teleeducação, Teleconsultoria, Pílulas do Conhecimento).		x			Pílulas de conhecimento e Teleeducação dentro da programação para o ano // Plataforma de Teleconsultorias em fase de formalização de parceria com outro Núcleo de Telessaúde // Projeto ECHO será lançado em outubro			FUNESA	
VALOR DA AÇÃO(%) (100/nº de ações)	20,00				* TOTAL DE AÇÕES MULTIPLICADO PELO VALOR DA AÇÃO.				
TOTAL DE AÇÕES POR CRITÉRIO SEMAFÓRICO	2	3							
AVALIAÇÃO DAS AÇÕES 2º QUADRIMESTRE*	40,00%	60,00%							
OBJETIVO 3: Formalizar a estrutura legal da Escola Estadual de Saúde Pública (Perspectiva do Planejamento Estratégico - Gestão)									
Indicador para monitoramento Avaliação da meta	Valor de Referência	Ano de Referência	Unidade de Medida	Meta prevista para 2023	2º Quadrimestre - 2023				Área responsável
					Nº alcançado (digite o valor na cel)	Resultado atual (digite o valor na cel)	Semáforo		
							Nº alcançado	Resultado atual	
Oferta de curso de pós-graduação, com vistas ao início do processo de credenciamento da EESP junto ao Conselho Estadual de Educação	0	2020	Número	Ofertar 01 turma de curso de pós-graduação	NA	2	NA	2	FUNESA
M&A das Ações		Realizada	Em andamento (+)*	Em andamento (-)*	Não Executada	Justificativa			
1. Ofertar curso lato sensu pela EESP/SE-PAA 2023 FUNESA		x				Foram ofertados 02 (dois) cursos de Pós-Graduação Lato Sensu Especialização em Gestão da Educação em Saúde e Especialização em Saúde Pública			FUNESA
VALOR DA AÇÃO(%) (100/nº de ações)	100,00				* TOTAL DE AÇÕES MULTIPLICADO PELO VALOR DA AÇÃO.				
TOTAL DE AÇÕES POR CRITÉRIO SEMAFÓRICO	1								
AVALIAÇÃO DAS AÇÕES 2º QUADRIMESTRE*	100,00%								

DIRETRIZ 1: Fortalecer a atenção primária a saúde em rede com atenção especializada ambulatorial e hospitalar no estado, integrada a Vigilância à Saúde visando a prevenção e a promoção do cuidado integral de forma humanizada.										
OBJETIVO 1: Reduzir a mortalidade materna e infantil (Perspectiva do Planejamento Estratégico - Sociedade)										
Indicador para monitoramento Avaliação da meta	Valor de Referência	Ano de Referência	Unidade de Medida	Meta prevista para 2023	2º Quadrimestre - 2023				Área responsável	
					Nº alcançado (digite o valor na célula)	Resultado atual (digite o valor na célula)	Semáforo			
							nº alcançado	Resultado atual		
Indicadores DAPS										
M&A das Ações	Realizada	Em andamento (+)*	Em andamento (-)*	Não Executada	Justificativa					
1. Realizar Mostra de Experiências Exitosas PlanificaSUS – Organização da Atenção Ambulatorial Especializada em Rede com a Atenção Primária à Saúde	x				Ação realizada em conjunto com a ação 3 do objetivo 6, no dia 15/08/23, no auditório da faculdade Pio Décimo, com 64 participantes.				DAPS/DAES	
2.Ampliar a oferta de isoimunização com a imunoglobulina anti-D nos serviços de PNAR do Estado		x			Serviço ampliado para aplicação da imunoglobulina Anti-D no ambulatório materno infantil do município de Itabaiana, em julho/agosto de 2023. Verificando possibilidade de ampliação em outros ambulatorios.				DAPS/DAES	
3.Realizar capacitação para os profissionais dos ambulatorios de Pré - Natal de Alto Risco - PAA 2023 FUNESA	x				Ação realizada em 10/05, no auditório do CER IV, com a participação de 53 profissionais.				DAES/DAPS	
4.Realizar curso em suporte avançado de vida em obstetrícia (ALSO) - PAA 2023 FUNESA			x		Solicitado capacitação através da CI 9109/2023, em posse da FUNESA. Estava prevista para Julho de 2023 e foi reprogramada para outubro de 2023				DAES	
5.Fortalecer o colegiado gestor das Maternidades		x			Ação Contínua. 1º Colegiado Estadual da Rede de Atenção Materno-Infantil de 2023, realizado em 03/05/23, no auditório do Centro Administrativo da Saúde-SES. Temas: Apresentação da RAMI do Estado de Sergipe; Apresentação da Maternidade Lourdes Nogueira – capacidade instalada e perfil assistencial; Apresentação do Levantamento dos atendimentos realizados na porta da MNSL, classificados				DAES	

					como de Risco habitual, dos municípios de Aracaju e Nossa Senhora do Socorro e Lei da Laqueadura. 2º Colegiado Estadual da Rede de Atenção Materno-infantil de 2023, realizado em 03/08/23, no CERIV. Temas: Apresentação do Centro de Referência no Atendimento Infantojuvenil de Sergipe- CRAI, Apresentação do Panorama da Mortalidade Materna em Sergipe pelo Comitê Estadual de Prevenção da Mortalidade Materna Infantil e Fetal e Apresentação Hemorragia Puerperal.	
6.Realizar Jornada Estadual da Prematuridade - PAA 2023 FUNESA		x			Programação: 18/11/2023_Realização da 2ª Caminhada em alusão à Prematuridade; 21/11/2023_Abertura do evento e mini-cursos; 22/11/2023_Palestras 23/11/2023_Capacitação dos profissionais de saúde no Método Canguru.	DAES
7.Capacitar os profissionais das maternidades no protocolo Estadual atualizado de Acolhimento e Classificação de Risco em Obstetrícia - PAA 2023 FUNESA		x			Condicional a definição do protocolo a ser utilizado. Solicitado capacitação através da CI 9110/2023, em posse da FUNESA. programada para NOVEMBRO DE 2023	DAES
8.Capacitar os profissionais em reanimação do RN prematuro na sala de parto - PAA 2023 FUNESA		x			Solicitado capacitação através da CI 9112/2023, em posse da FUNESA, programada para OUTUBRO DE 2023.	DAES
9.Confecção de material informativo - Nota Técnica da Gestante e Criança de Alto Risco e Linha do cuidado Materno infantil - PAA 2023 FUNESA			x		Ação estava prevista para fevereiro, no entanto em discussão com a área técnica, entendido que esta deve ser baseada na definição da Linha de Cuidado, a qual está prevista no PPA 2024.	DAES
10.Capacitar os profissionais em Suporte Avançado de vida em pediatria - PALS - PAA 2023 FUNESA		x			Solicitado capacitação através da CI 9114/2023 em posse da FUNESA., programada para dezembro 2023	DAES
11.Ofertar capacitação em transporte do recém-nascido de alto risco em parceria com o SAMU - PAA 2023 FUNESA		x			Solicitado capacitação através da CI 9115/2023 em posse da FUNESA, programada para setembro de 2023	DAES
VALOR DA AÇÃO(%) (100/nº de ações)	9,10					* TOTAL DE AÇÕES MULTIPLICADO PELO VALOR DA AÇÃO.
TOTAL DE AÇÕES POR CRITÉRIO SEMAFÓRICO	2	7	2			

AVALIAÇÃO DAS AÇÕES 2º QUADRIMESTRE*		18,20%	63,70%	18,20%						
OBJETIVO 2: Reduzir a morbimortalidade precoce por doenças crônicas (neoplasias, diabetes, doenças do aparelho respiratório e doenças do aparelho circulatório) (Perspectiva do Planejamento Estratégico - Sociedade)										
Indicador para monitoramento Avaliação da meta		Valor de Referência	Ano de Referência	Unidade de Medida	Meta prevista para 2023	2º Quadrimestre - 2023				Área responsável
						Nº alcançado (digite o valor na célula)	Resultado atual (digite o valor na célula)	Semáforo		
								nº alcançado	Resultado atual	
Indicadores DAPS										
M&A das Ações	Realizada	Em andamento (+)*	Em andamento (-)*	Não Executada	Justificativa					
1.Monitorar e avaliar o acesso aos serviços de TRS Ambulatorial Habilitados		x			Ação contínua São 5 clínicas com o serviço de hemodiálise, sendo 4 clínicas de gestão municipal (2 clínicas no município de Aracaju, 1 clínica em Itabaiana, 1 clínica em Estância); e 01 clínica de gestão Estadual, no município de Lagarto. Monitoramento realizado semanalmente com os hospitais do Estado e com as clínicas habilitadas para o serviço de hemodiálise e diálise peritoneal. O monitoramento com os hospitais é feito com as assistentes sociais responsáveis pelo fluxo de leitos, com o objetivo de identificar se há paciente renal de alta hospitalar aguardando admissão do paciente na clínica habilitada na região de saúde em que o paciente reside (de acordo com a deliberação CIE 115) ou na região de saúde que haja vaga com aceitação do paciente/ familiar (deliberação CIE 83), bem como apoiar na resolução de alguma dificuldade de execução do fluxo de acesso dos hospitais para com as clínicas. O monitoramento realizado com as clínicas é feito através da assistente social da clínica responsável pela admissão do paciente, com o objetivo de cumprimento a portaria 1.675/2018, analisando quantitativo de máquinas habilitadas					DAES

					para execução de hemodiálise, número de pacientes admitidos, óbitos, em tratamento conservador ou encaminhados para transplante renal, bem como intermediar diante das dificuldades apresentadas pelas clínicas através do contato com os gestores.			
2.Ampliar a oferta de serviço para atenção em Cardiologia no HUSE			x		Grupo de Trabalho com membros de diversas áreas da SES (DAES, CEAHU, DGS, Infraestrutura e Diretoria do HUSE) Novas adequações foram inseridas ao projeto, com oferta de leitos de UTI e enfermaria com proposta de execução para 2024.	DAES		
3.Apoiar a execução dos serviços que prestam cuidado à pessoa com Doença Renal Crônica		x			Monitoramento realizado em uma periodicidade quinzenal com os hospitais do Estado e com as clínicas habilitadas para o serviço de hemodiálise e diálise peritoneal. O monitoramento com os hospitais é feito com as assistentes sociais responsáveis pelo fluxo de leitos, com o objetivo de identificar se há paciente renal de alta hospitalar aguardando admissão do paciente na clínica habilitada para assistência a região de saúde em referente ao local de residência do paciente, bem como dar apoio na resolução de alguma dificuldade de execução do fluxo de acesso dos hospitais para com as clínicas. Realizado também visitas técnicas programadas, conforme cronograma de 2023: Clínica NEFROES – Estância em 06.09.23; Clínica Nossa Senhora da Conceição – Lagarto em 13.09.23; Clínica do Rim - Itabaiana em 27.09.23; Diaverum São José – Aracaju em 04.10.23 e Diaverum Cirurgia – Aracaju 04.10.23.	DAES		
VALOR DA AÇÃO(%) (100/nº de ações)	33,33							
TOTAL DE AÇÕES POR CRITÉRIO SEMAFÓRICO		2	1					
AVALIAÇÃO DAS AÇÕES 2º QUADRIMESTRE*		66,66%	33,33%					
OBJETIVO 6: Qualificar o processo de trabalho da Atenção Primária à Saúde, integrado à Vigilância à Saúde, fortalecendo ações de promoção à saúde e prevenção de doenças. (Perspectiva do Planejamento Estratégico - Processo)								
Indicador para monitoramento Avaliação da meta	Valor de Referência	Ano de Referência			2º Quadrimestre - 2023			Área responsável
							Semáforo	

			Unidade de Medida	Meta prevista para 2023	Nº alcançado (digite o valor na célula)	Resultado atual (digite o valor na célula)	nº alcançado	Resultado atual	
Indicadores DAPS, DVS									
M&A das Ações	Realizada	Em andamento (+)*	Em andamento (-)*	Não Executada	Justificativa				
1. Monitorar as Unidades Laboratórios (PLANIFICASUS) da APS e UL da AAE de Lagarto		x			Monitoramento através do sistema e-planifica e reuniões de monitoramento junto às referências técnicas municipais, equipe SES e equipe Einstein. O serviço ambulatorial está em discussão, bem como a regionalização, considerando que a região não disponibiliza o serviço com o perfil do projeto.				
2. Monitorar as Unidades Laboratórios (PLANIFICASUS) da APS e UL da AAE de Itabaiana		x			Monitoramento através do sistema e-planifica e também de reuniões de monitoramento junto às referências técnicas municipais, equipe SES e equipe Einstein. Pendente regionalização do serviço ambulatorial.				
3. Realizar Encontros entre profissionais da APS e AAE (ambulatórios) com foco na organização da Rede de Atenção à Saúde – RAS - PAA 2023 FUNESA	x				Ação realizada em 15/08, no auditório da faculdade Pio Décimo, com 64 profissionais.				
4. Realizar Colegiado da Rede de Atenção Psicossocial		x			Ação Contínua. O 1º Colegiado foi realizado no dia 07 de março de 2023, tendo como pautas: Apresentação das Propostas de Ações e Serviços Pactuados e Aprovados na Atualização do PAR da RAPS em 2022; Apresentação do Fluxo de Acesso à Unidade de Referência Especializada em Saúde Mental no Hospital Regional Jessé de Andrade Fontes em Estância; Apresentação sobre Notificações de Transtorno Mental Relacionado ao Trabalho; Apresentação do Processo de Desospitalização dos Pacientes de Longa Permanência da Clínica de Repouso São Marcello. O 2º Colegiado foi realizado no dia 14 de junho/2023, no Auditório do CER IV, tendo como pautas: Apresentação das				

					Propostas de Ações e Serviços Pactuados e Aprovados na Atualização do PAR da RAPS em 2022 para serem executados em 2023 (Neuzice Lima-Coord. CEART); Apresentação dos atendimentos de urgências psiquiátricas realizados pelo SAMU 192 -Drª Viviane-SDI/CRU; Reimplantação dos Colegiados Regionais -Fernanda, Coord. CAPS /Umbaúba; Internação Involuntária - Fernanda, Coord. CAPS /Umbaúba. Próximos colegiados programados para: 12/09/2023 e 15/12/2023				
VALOR DA AÇÃO(%) (100/nº de ações)	25,00				* TOTAL DE AÇÕES MULTIPLICADO PELO VALOR DA AÇÃO.				
TOTAL DE AÇÕES POR CRITÉRIO SEMAFÓRICO	1	3							
AVALIAÇÃO DAS AÇÕES 2º QUADRIMESTRE*	25,00%	75,00%							
DIRETRIZ 2: Fortalecer a rede estadual de atenção oncológica com vistas a ampliação do acesso as ações de promoção a saúde, prevenção, diagnóstico e tratamento do câncer em tempo oportuno									
OBJETIVO 1: Ampliar serviços para detecção precoce, diagnóstico e tratamento do câncer (Perspectiva do Planejamento Estratégico - Sociedade)									
Indicador para monitoramento Avaliação da meta	Valor de Referência	Ano de Referência	Unidade de Medida	Meta prevista para 2023	2º Quadrimestre - 2023				Área responsável
					Nº alcançado (digite o valor na célula)	Resultado atual (digite o valor na célula)	Semáforo		
							nº alcançado	Resultado atual	
Percentual de cirurgias de câncer realizadas na UNACON do HUSE	90%	2018	Percentual	100%	NA	36%	NA	36%	DAES
Percentual de radioterapias realizadas na UNACON do HUSE	41,51%	2018	Percentual	100%	NA	26%	NA	26%	DAES
Número de atividades realizadas com a Unidade Móvel de Saúde do Homem	0	2019	Número	20(14 2ºQD)	NA	11	NA	11	DAES
Número de atividades realizadas com a Unidade Móvel de Saúde da mulher	0	2019	Número	20 (14 12QD)	NA	10	NA	10	DAES
M&A das Ações	Realizada	Em andamento (+)*	Em andamento (-)*	Não Executada	Justificativa				

1.Realizar capacitação para os profissionais da APS para o fortalecimento do Serviço de Patologia do Trato Genital Inferior (PTGI) em parceria com DAES - PAA 2023 FUNESA		x			Ação prevista para ser realizada nos dias 10/10 e 11/10/23	DAPS/DAES
2.Operacionalização da Unidade Móvel de Saúde do Homem - PAA 2023 FUNESA		x			<p>Ações realizadas a partir da elegibilidade dos municípios de acordo com a demanda via Casa Civil, para o projeto Sergipe é Aqui.</p> <p>Ação saúde do Servidor SES em 16/02; Ação Sergipe é Aqui em Boquim 27/02; Ação Sergipe é Aqui Propriá em 22/03; Ação Sergipe é Aqui Porto da Folha em 14/04; Ação Sergipe é Aqui Estância 12/05; Ação Sergipe é Aqui Carmópolis 26/05; Ação Sergipe é Aqui Nossa Senhora das Dores 16/05; Ação Sergipe é Aqui Frei Paulo 06/07; Ação Sergipe é Aqui Itabaianinha 28/07; Ação Sergipe é Aqui Itaporanga 10/08; Ação Sergipe é Aqui Capela 24/08; Total de atendimentos até o momento: 1.605</p>	DAES
3.Operacionalização da Unidade Móvel de Saúde da Mulher - PAA 2023 FUNESA		x			<p>Ações realizadas a partir da elegibilidade dos municípios de acordo com a demanda via Casa Civil, para o projeto Sergipe é Aqui.</p> <p>Ação saúde do Servidor SES em 16/02; Ação Sergipe é Aqui Propriá em 22/03; Ação Sergipe é Aqui Porto da Folha em 14/04; Ação Sergipe é Aqui Estância 12/05; Ação Sergipe é Aqui Carmópolis 26/05; Ação Sergipe é Aqui Nossa Senhora das Dores 16/05; Ação Sergipe é Aqui Frei Paulo 06/07; Ação Sergipe é Aqui Itabaianinha 28/07; Ação Sergipe é Aqui Itaporanga 10/08; Ação Sergipe é Aqui Capela 24/08; Total de atendimentos até o momento: 1.400</p>	DAES
4.Monitorar e avaliar a execução da Política da Qualificação dos exames citopatológicos		x			<p>Ação contínua.</p> <p>O CAISM realiza monitoramento dos laboratórios tipo I de acordo com os critérios de avaliação da qualidade. São</p>	DAES

pelo Laboratório de Monitoramento Externo da Qualidade-MEQ-CAISM					enviados para os laboratórios/gestores municipais de saúde, relatórios referente ao Monitoramento Qualificação Nacional em Citopatologia (QualiCito) com recomendações e observações.	
10.Realizar capacitação para fortalecimento da Política da Qualificação dos exames citopatológicos pelo Laboratório de Monitoramento Externo da Qualidade-MEQ-CAISM – PAA 2023 FUNESA		x			Ação prevista para o mês de outubro. (dias 25/10 e 26/10/23)	DAES
5.Ofertar o serviço de Cintilografia na UNACON do HUSE		x			Processo de contratação foi solicitado via e-doc, Processo 60/2023, com CI 11733/2022, o qual percorreu por questionamentos na COLL, DIPLAN e PGE, acerca de recursos para arcar com a demanda. Após lapso temporal de 8 meses, o processo foi devolvido para o setor solicitante, DAES, para atualização da justificativa técnica e para ratificação do novo Secretário de Estado da Saúde, dessa forma, processo está sendo retomado.	DAES
6.Ofertar a especialidade de Cirurgia urológica e cirurgia pediátrica para UNACON do HUSE			x		Em 2021 foi contratado uma PJ de profissionais Médicos Urologistas para avaliações e procedimentos cirúrgicos de Urgência para o HUSE, sem sucesso para exclusividade de atendimento aos pacientes da UNACON. Quanto a Cirurgia Pediátrica, vem sendo realizado tentativas de contratação de Cirurgião Pediátrico, por meio dos processos disponíveis (Credenciamento, RPA, PSS) com baixa adesão, sendo insuficiente para execução da ação no HUSE. Infrutíferas tratativas para contratação de equipes especializadas para UNACON.	DAES
7.Executar os parâmetros de produção anuais previstos para a Unidade de Alta Complexidade em Oncologia (UNACON) do HUSE		x			Considerando a visita na UNACON do HUSE no dia 04/04/2023, junto com representantes da Coordenação Geral da Política de Prevenção e Controle do Câncer - CGCAN/SAES/ MS, que ressaltou a necessidade de potencializar o registro da produção executada na UNACON do HUSE.	DAES

8.Monitorar e avaliar os parâmetros de produção anuais previstos para as Unidades de Alta Complexidade em Oncologia (UNACON)		x			Monitoramento contínuo, comparando as produções do SIA/SUS e SIH/SUS com os relatórios de produção da Unidade recebidos mensalmente, foi identificado que UNACON atinge os parâmetros de produção, exceto radioterapia e cirurgia, sendo que a radioterapia não existe fila, segundo a Gestão da Unidade, bem como há uma clínica contratada para execução da radioterapia, considerando que ambos os aparelhos da UNACON HUSE não realizam o método IMRT (Radioterapia com intensidade modulada). Quanto as Cirurgias, foi identificado que a produção executada informada pela UNACON é superior a do Sistema Oficial, considerando que o registro no Sistema oficial (SIH/SUS) não acontece no mesmo mês da execução, sendo que só podemos analisar se os parâmetros foram atingidos, 4 meses após o término do ano em análise.	DAES	
9.Atualizar o Protocolo Estadual de Quimioterapia Antineoplásica (Oncologia clínica, hematologia e onco-pediatria), utilizado pela UNACON do HUSE				x	Necessidade de contratação ou constituição de equipe técnica -administrativa- financeira para e revisão operacional da inclusão de novas tecnologias farmacológicas e definição de terapêuticas padronizadas em oncologia	DAES	
10.Realizar Campanha Outubro Rosa no CAISM - PAA 2023 FUNESA		x			Ação prevista para o mês de outubro. (02/10 – Abertura oficial SES; 05/10 Evento CAISM).	DAES	
VALOR DA AÇÃO(%) (100/nº de ações)	10,00				* TOTAL DE AÇÕES MULTIPLICADO PELO VALOR DA AÇÃO.		
TOTAL DE AÇÕES POR CRITÉRIO SEMAFÓRICO		8	1	1			
AVALIAÇÃO DAS AÇÕES 2º QUADRIMESTRE*		80,00%	10,00%	10,00%			
DIRETRIZ 3: Ampliar o acesso e qualificar as ações e serviços de saúde da atenção especializada ambulatorial e hospitalar de forma integrada com a atenção primária a saúde							
OBJETIVO 1: Qualificar as ações e serviços de saúde da atenção especializada ambulatorial, hospitalar e de urgência (Perspectiva do Planejamento Estratégico - Processo)							
Indicador para monitoramento Avaliação da meta	Valor de Referência	Ano de Referência			2º Quadrimestre - 2023		Área responsável
						Semáforo	

			Unidade de Medida	Meta prevista para 2023	Nº alcançado (digite o valor na célula)	Resultado atual (digite o valor na célula)	nº alcançado	Resultado atual	
Número de pontos de atenção especializada ambulatorial e hospitalar da RAPS implantados	62	2019	Número	2	NA	1	NA	1	DAES
Implantação de Unidade de Referência Especializada em saúde mental no Hospital Jessé Andrade Fontes, município de Estância/Se com 15 leitos de enfermaria para crianças e adolescentes do sexo masculino na faixa etária entre 12 a 17 anos, 11 meses e 29 dias com transtornos mentais e / ou necessidades decorrentes do uso de álcool, crack e outras drogas. Inaugurado em 03/03/2023. Em processo de habilitação.									
Número de habilitações novas em serviços hospitalares, sob gestão estadual	0	2019	Número	1	NA	4	NA	4	DAES
1. Maternidade Zacarias Júnior - Habilitação 05 leitos de Unidade de Cuidados Intermediários .Neonatal Convencional (UCINCO) - PRT GM/MS 705 de 07/06/23;									
2. Habilitação - Plano Estadual de Redução de Filas de Cirurgias Eletivas - PRT GM/MS 447 de 19/05/23;									
3. Hospital de Cirurgia - Habilitação Reconstrução Mamária Pós-Mastectomia Total - PRT GM/MS 553 de 10/07/23;									
4. Hospital Governador João Alves Filho - Habilitação Reconstrução Mamária Pós-Mastectomia Total - PRT GM/MS 553 DE 10/07/23.									
Número de ações de educação permanente para os profissionais da atenção especializada, ambulatorial e hospitalar e Urgência realizadas	5	2019	Número	26 (18 2ºQD)	NA	5	NA	5	DAES
Número de maternidades da Rede Própria com Triagem Auditiva Neonatal implantada	4	2019	Número	1	NA	0	NA	0	DAES
Número de maternidades da Rede Própria com Triagem Ocular Neonatal implantada	4	2019	Número	1	NA	1	NA	1	DAES
Número de maternidades da Rede Própria com Teste do Coraçãozinho implantado	4	2019	Número	1	NA	1	NA	1	DAES
M&A das Ações	Realizada	Em andamento (+)*	Em andamento (-)*	Não Executada	Justificativa				
1.Monitorar e avaliar o acesso aos Centros de Especialidades Odontológicas – CEOS		x			Ação contínua. São 8 CEOs de Gestão Estadual e 5 CEOs de gestão Municipal. Foram realizadas visitas técnicas e reuniões avaliativas de monitoramento: Reunião de monitoramento da confecção de próteses				DAES

					dentárias nos CEOs Estaduais em 10/04/23; Reunião de alinhamento e monitoramento entre os CEOs de gestão municipal, estadual e a SES em 04/05/23; Visita Técnica ao CEO Municipal de Nossa Senhora do Socorro em 03/05/23; Visita Técnica CEO Capela em 17/05/23; Visita Técnica CEO São Cristóvão em 18/05/23; Visita Técnica CEO Estadual Simão Dias e CEO Municipal de Lagarto em 01/06/23; Visita Técnica CEO Nossa Senhora da Glória em 20/06/23; Visita Técnica CEO Itabaiana (desabilitado) em 26/06/23; Reunião de aprovação do PEC que será utilizado na regulação dos CEOs em 11/07/23; Visita Técnica CEO Capela em 26/08/23.	
2.Apoiar a implantação de novos leitos de UTI Adulto e Pediátrico no Estado		x			Aguardando a contratação de profissionais médicos e não médicos para composição das escalas assistenciais para abertura de três leitos de UTI pediátrica no Huse. Planejado para o terceiro quadrimestre.	DAES
3.Restabelecer o colegiado gestor da Rede Hospitalar e Rede de Atenção às Urgências	x				1º colegiado gestor da RAU realizado em 15 de junho de 2023, na Faculdade Pio X, tendo como pauta: Apresentação do Protocolo de Acolhimento com Classificação de Risco da rede de urgência e emergência; Apresentação das competências do Complexo Regulatórios do Estado e da Central de Regulação de Urgência (CRU); Apresentação da carteira de serviço das unidades próprias; Apresentação do fluxo do CRAI; Total de 52 participantes.	DAES
4.Realizar oficina para qualificação do processo de cuidado no serviço de residência terapêutica (SRT)- PAA 2023 FUNESA		x			Reunião no dia 28/08/2023 com a referência das SRT de Socorro para tratativas acerca dessa oficina. Programada para Dezembro/23.	DAES
5.Realizar curso de atualização em abordagem e manejo clínico sobre as patologias psiquiátricas para profissionais dos CAPS - PAA 2023 FUNESA			x		A Funesa não contratou facilitador para a ação; Reprogramado para Novembro/23.	DAES
6.Apoiar o processo de habilitação do Hospital Universitário de Lagarto (HUL) como		x			Reunião programada para setembro/2023, para rever o atendimento dos critérios exigidos pela portaria ministerial.	DAES

Unidade de Assistência de Alta Complexidade em Terapia Nutricional						
7.Realizar Seminário em alusão ao dia 18 de maio (luta antimanicomial) - PAA 2023 FUNESA	x				Realizado “Seminário em alusão ao dia 18 de maio” dia 31/05/2023, no Auditório do CER IV, de 9 às 13h, com a participação de 02 palestrantes, tendo como público-alvo os profissionais de saúde. Ofertado 100 vagas, total de 78 participantes.	DAES
8.Realizar curso em abordagem e manejo na atenção a crise psiquiátrica - PAA 2023 FUNESA		x			Solicitado capacitação através da CI 9111/2023, em posse da FUNESA. Realização programada para setembro 2023.	DAES
9.Estimular a implantação de CAPS nos municípios com cobertura populacional			x		Ação Contínua. A SES vem articulando-se com os municípios para o cumprimento da atualização do Plano de Ação Regionais (PAR) da RAPS – 2023 a 2026, conforme pactuado através da Deliberação CIE Nº 135/2022 – que aprova a atualização do Plano de Ação da Rede de Atenção Psicossocial (RAPS), no âmbito do Sistema Único de Saúde, do Estado de Sergipe.	DAES
10.Apoiar a implantação de Equipes Multiprofissionais de Saúde Mental em municípios que disponham de serviços de Atenção Especializada Ambulatorial		x			Ação Contínua. A SES vem articulando-se com os municípios para o cumprimento da atualização do Plano de Ação Regionais (PAR) da RAPS – 2023 a 2026, conforme pactuado através da Deliberação CIE nº 135/2022, tendo um dos seus componentes a habilitação de EMAESM – Equipe Multiprofissional de Atenção Especializada em Saúde Mental. Realizado avaliação de 4 (quatro) projetos referente aos municípios: 1) Nossa Senhora Aparecida, 2) Itabaiana, 3) Ribeirópolis, 4) Japaratuba e encaminhado o parecer técnico favorável aos respectivos municípios. No entanto, A ação está suspensa devido a revogação da Portaria nº 3.588/2017, descrita na 757 em 21/06/2023.	DAES
11.Realizar capacitação em assistência ao paciente crítico: manuseio, transporte e RCP - PAA 2023 FUNESA			x		Disparado solicitação de capacitação através da CI 9100/2023, em posse da FUNESA, prevista para Agosto de 2023 e reprogramada para outubro de 2023	DAES

12.Incentivar os gestores municipais na implantação de Serviços de Residência Terapêutica			x		Ação Contínua. A SES vem articulando-se com os municípios para o cumprimento do Plano de Ação Regionais (PAR) da RAPS – 2023 a 2026, conforme pactuado através da Deliberação CIE nº 135/2022, tendo em um de seus componentes a habilitação de SRT's pelos municípios que possuem CAPS em funcionamento. Previsto agendamento de reuniões em setembro/23 com os gestores da Secretarias Municipais de Saúde que aprovaram no PAR da RAPS – 2023 A 2026 a implantação de SRT para tratativas sobre o andamento do projeto de implantação.	DAES
13.Implantar a Triagem Auditiva Neonatal no Hospital Regional de Nossa Senhora da Glória (HRNSG)			x		Aguardando aquisição do aparelho de emissões otoacústica para implantação, bem como a contratação de fonoaudiólogo audiológico, previsto para o mês de Outubro/2023, com a vigência do novo PSS 01/2023, que já iniciou o chamamento.	DAES
14.Implantar o Triagem Ocular Neonatal no Hospital Regional de Nossa Senhora da Glória (HRNSG)	x				Realizado treinamentos com a equipe. Iniciaram no mês de Março / 2023 a realização do teste na unidade	DAES
15.Implantar o Teste do Coraçãozinho em no Hospital Regional de Nossa Senhora da Glória (HRNSG)	x				Realizado treinamentos com a equipe. Iniciaram no mês de Março / 2023 a realização do teste na unidade	DAES
16.Elaborar material informativo sobre Triagem Neonatal - PAA 2023 FUNESA		x			Solicitado a elaboração do material através da CI 9103/2023, em posse da FUNESA, programada para OUTUBRO DE 2023	DAES
17.Realizar Seminário Estadual dos Serviços de Triagem Neonatal - PAA 2023 FUNESA		x			Ação prevista para novembro de 2023. (Realizadas reuniões de alinhamento em: 22.06.23 com HU-A sobre a triagem neonatal biológica; 21.08.23 com FUNESA e 28.08.23 e DAES)	DAES
18.Apoiar a rede de atenção psicossocial especializada junto aos municípios		x			Ação contínua. Desde 12/04/23, agenda fixa, toda terça-feira à tarde, reunião com o Grupo de Técnicos da Secretaria sobre o Planejamento Regional Integrado (PRI), este, possui 6 fases e atualmente foi validado a fase 4 - Projeto de	DAES

					fortalecimento dos processos de governança, organização e integração da rede de atenção à saúde.	
19.Realizar especialização em Gestão Hospitalar - PAA 2023 FUNESA		x			Especialização autorizada pelo Conselho de educação. Está em fase de planejamento, com previsão de edital de seleção de alunos para novembro/2023.	DAES
20.Realizar Seminário Estadual de Atenção Domiciliar/Programa Melhor em casa - PAA 2023 FUNESA	x				Realizado no dia 31/08 o III Seminário Estadual de Atenção Domiciliar/Programa Melhor em casa, no auditório do CER IV. Ofertado 100 vagas, total de 106 participantes.	DAES
21.Capacitar as equipes das maternidades na identificação precoce das deficiências - PAA 2023 FUNESA		x			Solicitado capacitação através da CI 9105/2023, em posse da FUNESA, programada para OUTUBRO DE 2023.	DAES
22.Capacitar as equipes de hospitais no encaminhamento de pacientes com deficiências no pós alta		x			Programada para Dezembro/2023	DAES
23.Acompanhar a assistência aos usuários vinculados ao Programa de Volta para Casa (PVC) no Estado		x			Ação Continua realizada pela referência da SES junto aos municípios que estão cadastrados no PVC e possuem usuários vinculados no programa.	DAES
24.Capacitar os profissionais dos Núcleos Internos de Regulação (hospitalar e ambulatorial) dos serviços da rede própria - PAA 2023 FUNESA		x			Solicitado capacitação através da CI 10464/2023, em posse da FUNESA, programada para setembro de 2023	DAES
25.Capacitar os profissionais das Unidades Assistenciais de Urgência e Emergência da rede própria no Protocolo de Acolhimento e Classificação de risco - PAA 2023 FUNESA			x		Solicitado capacitação através da CI 9107/2023, em posse da FUNESA, prevista para julho 2023, reprogramada para outubro de 2023.	DAES
26.Apoiar a rede de atenção às urgências, por meio dos componentes da atenção domiciliar, SAMU, UPA e hospitalar, junto aos municípios		x			Ação contínua. 1. Orientações aos SAD's e realizado visitas técnicas ao SAD's Itabaininha (08/08) e de São Cristóvão (30/08); 2. Visita técnica a UPA de Itaporanga (16/06) e solicitado adesão das UPA's Itaporanga, Boquim e Socorro ao Projeto Apoio à Implementação das Boas práticas - HCOR (PROADISUS); 3. Solicitado ao MS Requalificação da CRU e das Unidades móveis do SAMU 192; 4. Acompanhamento da Rede referente à Auditorias - DENASUS, Monitoramento da RAU e orientações nos	DAES

					processos de habilitação de gestão municipal; 5. Realizado visita técnica a Unidade de Pronto Atendimento de Carmópolis (04/08); 6. Em parceria como o MS apoiado a Rede com envio de 44 profissionais para Qualificação de Profissionais do SUS em Urgência e Emergência com Simulação Realística - Adulto (em 05/07) e Pediátrico (em 13/07); E o envio de 05 profissionais para IV Simpósio Internacional Einstein de Simulação;					
VALOR DA AÇÃO(%) (100/nº de ações)	3,85				* TOTAL DE AÇÕES MULTIPLICADO PELO VALOR DA AÇÃO.					
TOTAL DE AÇÕES POR CRITÉRIO SEMAFÓRICO	5	15	6							
AVALIAÇÃO DAS AÇÕES 2º QUADRIMESTRE*	19,25%	57,75%	23,10%							
OBJETIVO 3: Fortalecer a Rede de Atenção a Pessoa com Deficiência no Estado (Perspectiva do Planejamento Estratégico - Sociedade)										
Indicador para monitoramento Avaliação da meta		Valor de Referência	Ano de Referência	Unidade de Medida	Meta prevista para 2023	2º Quadrimestre - 2023				Área responsável
						Nº alcançado (digite o valor na célula)	Resultado atual (digite o valor na célula)	Semáforo		
								nº alcançado	Resultado atual	
Indicador alcançado em 2021										DAES
M&A das Ações	Realizada	Em andamento (+)*	Em andamento (-)*	Não Executada	Justificativa					
1.Monitorar e avaliar o acesso aos Centros Especializados em Reabilitação (CER)		x			Ação contínua. Previsto realizar colegiado em novembro de 2023 com os Gestores dos CER's do Estado para pactuações					DAES
2.Realizar Cursos de Atualização Clínica em reabilitação - PAA 2023 FUNESA		x			Serão 04 cursos, sendo 1 por dia. Programados para: 01, 08, 22 e 29 de Novembro.					DAES
3.Realizar II Seminário Estadual em Centros Especializados em reabilitação - PAA 2023 FUNESA	x				Ação realizada nos dias 29 e 30/05, no auditório da Faculdade Uninassau com a participação de 303 pessoas.					DAES
4.Ofertar, de forma regular, bolsas de colostomia e urostomia no Estado		x			Ação contínua. Dispensação efetiva, sendo ofertada no CER IV.					DAES

5.Ofertar de forma regular as órteses, próteses e meios auxiliares de locomoção no Estado		x			Ação contínua. Dispensação efetiva, sendo ofertada no CER IV.				DAES
6.Apoiar a rede especializada de cuidados a pessoa com deficiência junto aos municípios		x			Ação contínua. Realizado orientações ao município de Propriá para o processo de implantação do CER III; Articulado com a CGDPD do MS visitas ao CER IV e CER III de Lagarto no período de 25 a 27/07/2023; Feito articulação com SMS Aracaju/NUCAR e SMS Lagarto quanto a disponibilidade de próteses auditivas pelo seus serviços (CER III Lagarto e HS José em Aracaju), diante da oferta do CER IV na reabilitação auditiva.				DAES
VALOR DA AÇÃO(%) (100/nº de ações)	16,67				* TOTAL DE AÇÕES MULTIPLICADO PELO VALOR DA AÇÃO.				
TOTAL DE AÇÕES POR CRITÉRIO SEMAFÓRICO	1	5							
AVALIAÇÃO DAS AÇÕES 2º QUADRIMESTRE*	16,67%	83,35%							
DIRETRIZ 9: Investir na estrutura física e de equipamentos dos estabelecimentos de saúde da rede própria, de acordo com as necessidades, visando à qualificação do acesso e do cuidado à população de forma humanizada.									
OBJETIVO 1: Estruturar as unidades assistenciais da rede própria. (Perspectiva do Planejamento Estratégico - Gestão)									
Indicador para monitoramento Avaliação da meta	Valor de Referência	Ano de Referência	Unidade de Medida	Meta prevista para 2023	2º Quadrimestre - 2023				Área responsável
					Nº alcançado (digite o valor na célula)	Resultado atual (digite o valor na célula)	Semáforo		
		nº alcançado	Resultado atual						
Número de leitos de UTI pediátrica implantados	10	2018	número	4	NA	0	NA	0	DAES
Número de leitos saúde mental implantados no HRE	0	2018	Número	15	NA	15	NA	15	DAES
M&A das Ações	Realizada	Em andamento (+)*	Em andamento (-)*	Não Executada	Justificativa				
1.Implantar leitos de saúde mental em unidades hospitalares da rede própria	x				Implantado em: 03/03/2023, 15 leitos de saúde mental para adolescentes do sexo masculino, faixa etária de 12 a 17 anos, 11 meses e 29 dias, no Hospital Regional de Estância, são leitos 100% regulados pelo Complexo Regulatório Estadual				DAES

2.Implantar leitos de UTI pediátrica no Hospital de Urgência de Sergipe - HUSE		x			No aguardo da contratação de profissionais médicos e não médicos para composição das escalas assistenciais para abertura de três leitos de UTI pediátrica no Huse. Planejado para o terceiro quadrimestre.				DAES
VALOR DA AÇÃO(%) (100/nº de ações)		50,00							
TOTAL DE AÇÕES POR CRITÉRIO SEMAFÓRICO		1	1						
AVALIAÇÃO DAS AÇÕES 2º QUADRIMESTRE*		50,00%	50,00%						
DIRETRIZ 11: Fortalecer as medidas de prevenção, controle e contenção de riscos de danos e de agravos em situações de emergência em saúde pública, integrando todos os níveis de atenção.									
OBJETIVO 1: Estabelecer atuação coordenada, no âmbito do estado de Sergipe, para minimizar impactos da COVID 19 e outras situações de emergência em saúde pública e potencializar a utilização dos recursos. (Perspectiva do Planejamento Estratégico - Sociedade)									
Indicador para monitoramento Avaliação da meta	Valor de Referência	Ano de Referência	Unidade de Medida	Meta prevista para 2023	2º Quadrimestre - 2023				Área responsável
					Nº alcançado (digite o valor na célula)	Resultado atual (digite o valor na célula)	Semáforo		
		nº alcançado	Resultado atual						
Proporção de ações planejadas neste plano de ação monitoradas a cada quadrimestre	0	2019	Proporção	100%	NA	100%	NA	100%	DAES
M&A das Ações	Realizada	Em andamento (+)*	Em andamento (-)*	Não Executada	Justificativa				
1.Garantir leitos de internação (UTI e enfermaria) conforme perfil de emergência de saúde pública em Sergipe		x				As ações de contingenciamento são realizadas de acordo com as situações de emergência que surgem. (COVID, Carnaval, Sazonalidade Pediátrica). No período entre Abril e Julho de 2023, foram ampliados 5 leitos de enfermaria pediátrica no Hospital Regional de N. Sra da Glória e 10 de enfermaria pediátrica no Hospital Regional de Estância, considerando a emergência em Pediatria relacionada a sazonalidade.			DAES

2. Monitorar as habilitações dos leitos necessários em situação de emergência			x			Não houve declaração de emergência que necessitasse de habilitação de leitos para esta finalidade.	DAES
VALOR DA AÇÃO(%) (100/nº de ações)	50,00				* TOTAL DE AÇÕES MULTIPLICADO PELO VALOR DA AÇÃO.		
TOTAL DE AÇÕES POR CRITÉRIO SEMAFÓRICO	1	1					
AVALIAÇÃO DAS AÇÕES 2º QUADRIMESTRE*	50,00%	50,00%					

DIRETRIZ 1: Fortalecer a atenção primária a saúde em rede com atenção especializada ambulatorial e hospitalar no estado, integrada a Vigilância à Saúde visando a prevenção e a promoção do cuidado integral de forma humanizada.									
OBJETIVO 1: Reduzir a mortalidade materna e infantil (Perspectiva do Planejamento Estratégico - Sociedade)									
Indicador para monitoramento Avaliação da meta	Valor de Referência	Ano de Referência	Unidade de Medida	Meta prevista para 2023	2º Quadrimestre - 2023				Área responsável
					Nº alcançado (digite o valor na cel)	Resultado atual (digite o valor na cel)	Semáforo		
							Nº alcançado	Resultado atual	
Proporção de óbitos de mulheres em idade fértil investigados	93,74%	2018	Percentual	95%	NA	52,81%	NA	0,00%	DVS-COVEPI
Proporção de óbitos maternos investigados	100	2018	Percentual	100%	NA	100,00%	NA	100,00%	DVS-COVEPI
Proporção dos óbitos fetal e infantil investigados	87,87	2018	Percentual	95%	NA	56,85%	NA	56,85%	DVS-COVEPI
M&A das Ações	Realizada	Em andamento (+)*	Em andamento (-)*	Não Executada	Justificativa				
1. Capacitar os membros do Comitê de Prevenção da Mortalidade Materna Infantil e Fetal (CEPMMIF) - PAA 2023 FUNESA		x			Ação contínua. Encontro bimensal realizado com os membros do Comitê. Encontros realizados dias 16/03 (Pauta: fomentar ações educativas e transformadoras que impactem na redução da mortalidade materna, infantil e fetal, bem como discutir sobre a gravidez fruto de violência sexual e a interrupção lícita da gestação. Realizado no Ministério Público) ,18/05 (Pauta: Nota técnica para implantação da ficha (M2) nas maternidades onde ocorreu o parto das puérperas que foram a óbito; Relatório quadrimestral do PAA.				DVS-COVEPI

					Realizado no Aquário II da Secretaria Estadual de Saúde) 20/07 (Pauta: Releitura e discussão do documento que servirá de base para reunião com secretário: o diagnóstico da rede materno infantil, e o GT ILG. Realizado no Aquário II da Secretaria Estadual de Saúde) e 01/08 (Pauta: Envio da relação de medicamentos padronizados por perfil de serviços dos equipamentos de Saúde Estadual pela DAES; Contratação de enfermeiros obstétricos para trabalhar nas Maternidades; Regulação Hospitalar. Realizado no Auditório da Funesa)				
2. Apoiar a criação de CMMI Regionais em articulação com as SMS, com foco na APS		x			Ação contínua de apoio aos municípios sedes de região e São Cristóvão quanto a elaboração das portarias municipais e regimentos internos de criação do comitê municipal. Até o momento o suporte foi concluído, quanto a construção das portarias e regulamentos, nos municípios Nossa Senhora do Socorro, São Cristóvão e Aracaju			DVS-COVEPI	
3. Potencializar as ações do Comitê Estadual de Prevenção de Mortalidade materna e infantil		x			Ação contínua: Reuniões colegiadas bimensais; elaboração de informes epidemiológicos quadrimestrais; Reuniões semanais do GT análises de óbito maternos; Resoluções e recomendações para os pontos de atenção da rede sobre melhoria dos processos de trabalho			DVS-COVEPI	
4. Executar ações do plano estadual para redução da mortalidade materno infantil em consonância com os Objetivos de Desenvolvimento Sustentável - ODS -03 de 2016 - 2030		x			Ação em andamento em parceria com as diretorias de Atenção Primária e Diretoria de Atenção Especializada, para finalização do Plano Estadual			DVS-COVEPI	
5. Realizar Capacitação para os municípios sede de região para a criação de comitês municipais - PAA 2023 FUNESA		x			Ação a ser realizada em dois encontros. Primeiro encontro já realizado com todos os municípios sedes de região + São Cristóvão no dia 07/06; o segundo encontro previsto para ser realizado no dia 27/09. Reunião realizada no auditório da Funesa.			DVS-COVEPI	
VALOR DA AÇÃO(%) (100/nº de ações)	20,00				* TOTAL DE AÇÕES MULTIPLICADO PELO VALOR DA AÇÃO.				
TOTAL DE AÇÕES POR CRITÉRIO SEMAFÓRICO		5							
AVALIAÇÃO DAS AÇÕES 2º QUADRIMESTRE*		100,00%							
OBJETIVO 3: Reduzir a mortalidade por causas externas (Perspectiva do Planejamento Estratégico - Sociedade)									
Indicador para monitoramento Avaliação da meta	Valor de Referência	Ano de Referência	Unidade de Medida	Meta prevista para 2023	2º Quadrimestre - 2023				Área responsável
					Nº alcançado (digite o valor na cel)	Resultado atual (digite o valor na cel)	Semáforo		
							Nº alcançado	Resultado atual	

Taxa de mortalidade por acidente de trânsito	17,21	2018	Taxa	375/15.5 (250 2ºQD)	248	10,61	248	10,61	DVS- COVEPI
Taxa de mortalidade por homicídio	57,28	2017	Taxa	1189/49.29 (794 2ºQD)	427	18,26	427	18,26	DVS- COVEPI
Taxa de mortalidade por suicídio	5,79	2018	Taxa	122 / 5.1 (82 2ºQD)	87	3,72	87	3,72	DVS- COVEPI
Mortalidade proporcional por causas externas	17,42	2017	Proporção	2100 / 15.5% (1400 2ºQD)	1067	11,82%	1067	11,82%	DVS- COVEPI
M&A das Ações	Realizada	Em andamento (+)*	Em andamento (-)*	Não Executada	Justificativa				
1. Estabelecer e fomentar parcerias com outras instituições (DETRAN, PRF, SMTT, EDUCAÇÃO, CVV)	x				Participação de reunião remota para planejamento da agenda de ações do maio amarelo junto aos órgãos municipais, estaduais e federais. Oferta de curso (realizado e concluído) para capacitação de plataforma do Ministério da saúde para execução e aprimoramento da estatística do Projeto Vida no Trânsito - PVT. Participação em reuniões para o planejamento da Semana Nacional do Trânsito (que será realizada no período de 18 a 25 de setembro de 2023) com órgãos municipal, estadual e federal.				DVS- COVEPI
2. Implementar o Plano de Ação Estadual de enfrentamento a Violência no Trânsito	x				O plano de ação está sendo implementado conforme preconiza a Política Nacional de Enfrentamento da Violência.				DVS- COVEPI
3. Apoiar a criação de fluxo de notificação e atenção sobre violência autoprovocada (criança e adolescente)		x			Programado para outubro/2023 a Oficina orientadora quanto ao fluxo de violência interpessoal/autoprovocada contra crianças, adolescentes e mulheres (com a participação do MS). A partir dessa agenda deverá ser aberta uma outra junto à RAPS para iniciar o processo de construção do fluxo de notificação e atenção sobre violência autoprovocada (criança e adolescente)				DVS- COVEPI
4. Realizar capacitação sobre análise do banco de dados do SINAN referente a violência por região de saúde		x			Programado para o terceiro quadrimestre a realização de capacitação sobre a qualificação do banco do SINAN do agravo violência interpessoal e autoprovocada. Data ainda a ser definida				DVS- COVEPI
5. Realizar reuniões bimensais intersetorial entre instituições afins sobre PVT			x		Em processo de indicação dos integrantes do comitê do programa vida no trânsito estadual.				DVS- COVEPI
6. Promover ações educativas intersetoriais, voltadas à prevenção de acidentes de trânsito		x			Realizadas no mês de maio (dia 28 - Passeio ciclístico e 29 - blitz educativa no município de Estância) e programada para setembro (dia 19 blitz educativa no município de Lagarto) estando previstas ações como: participação na abertura do maio amarelo, bem como a integração de agenda de ações junto aos órgãos municipais, estaduais e federais. A ação que foi proposta pela saúde prevê a realização de duas blitz educativas "No trânsito, escolha a vida", sendo uma em maio e outra em setembro, e do passeio ciclístico "No trânsito, escolha a vida"				DVS- COVEPI
7. Ampliar a vigilância em saúde do trabalhador, sensibilizando e capacitando as unidades notificadoras sobre a	x				No dia 26 de janeiro houve uma reunião virtual com gestores municipais para atualização da ficha de notificação e do SALVE. Foram executadas oficinas de qualificação sobre notificações de agravos relacionados à saúde do trabalhador				DVS- COVEPI

importância da notificação de violência e doenças relacionadas ao trabalho					nos dias 09 de março (32 participantes dos seguintes municípios: Nossa Senhora Aparecida, Japaratuba, General Maynard, Maruim, Cumbe, Pirambu, Capela, Nossa Senhora do Socorro, Nossa Senhora das Dores, Rosário do Catete, Carmópolis, Siriri e Aracaju), 14 de abril (16 participantes dos seguintes municípios: Nossa Senhora de Lourdes, Muribeca, Cedro de São João, Aquidabã, Canhoba, Telha, Santana do São Francisco, Pacatuba e Amparo do São Francisco), 06 de julho (17 participantes dos seguintes municípios: Indiaroba, Santa Luzia do Intanhy, Estância, Nossa Senhora da Glória e Arauá) e 08 de agosto (33 participantes dos seguintes municípios: Moita Bonita, Itabaiana, Carira Pedra Mole, Macambira, Ribeirópolis, Areia Branca, Frei Paulo, Pinhão e Aracaju), conforme programado, através da FUNESA para os profissionais da APS e VE das regionais de Nossa Senhora do Socorro, Propriá, Estância e Itabaiana, respectivamente.	
8. Realizar Produção de material para "Campanha faça bonito" sobre violências praticadas contra crianças e adolescentes - PAA 2023 FUNESA	x				Material finalizado e encaminhado aos 75 municípios sergipanos. Além disso, foi também distribuído durante o evento realizado em parceria com a Secretaria de Estado da Assistência Social e Cidadania e Secretaria de Estado da Educação e Cultura - "Mesa Redonda: A atuação da Rede Intersetorial no Combate a Exploração Sexual de Crianças e Adolescentes em Sergipe", realizado no dia 16 de maio , das 8h às 16h no Centro Universitário Maurício de Nassau, contando com a participação de aproximadamente 200 profissionais e gestores das áreas de saúde, assistência social e educação, além do Ministério Público e Secretaria de Estado da Segurança Pública	DVS-COVEPI
9. Realizar Blitz educativa em Lagarto com produção de material - PAA 2023 FUNESA		x			Ação em fase de organização, com data prevista para realização em 19/09/2023. Foi elaborado e confeccionado adesivos e camisetas que serão utilizados em alusão à Semana Nacional do Trânsito, no período de 18 a 22 de setembro de 2023	DVS-COVEPI
10. Realizar Blitz educativa em Estância com produção de material - PAA 2023 FUNESA	x				Ação realizada no município de Estância em parceria com a SMTT, Prefeitura, SAMU e Funesa no dia 29/05/2023. Foram distribuídos camisetas, adesivos alusivos a campanha Maio Amarelo e panfletos doados pelo DETRAN	DVS-COVEPI
11. Realizar Maio amarelo - Passeio ciclístico no município de Aracaju - PAA 2023 FUNESA	x				Ação realizada no dia 28/05/2023, conforme programação prevista, contando com a parceria da SMTT, do SAMU, da SSP. A concentração da ação ocorreu na orlinda do bairro industrial e a finalização no Parque da Sementeira, com um café da manhã e sorteio de brindes.	DVS-COVEPI
12. Realizar Capacitação sobre a qualificação do agravo de violência interpessoal/autoprovocada no Sistema de Informação de Agravos e notificação - SINAN - PAA 2023 FUNESA		x			Ação prevista para ser realizada em novembro de 2023, em local ainda a ser definido. Público-alvo: profissionais do HUSE / profissionais do núcleo de vigilância hospitalar do HUSE	DVS-COVEPI

13. Realizar Oficina orientadora quanto ao fluxo de violência interpessoal/autoprovocada contra crianças, adolescentes e mulheres - PAA 2023 FUNESA		x			Ação prevista para o mês de outubro de 2023, em local ainda a ser definido. Ação contará com a participação dos técnicos da pasta do Ministério da Saúde e terá como público-alvo coordenadores municipais de APS e VE				DVS-COVEPI
VALOR DA AÇÃO(%) (100/nº de ações)	7,69				* TOTAL DE AÇÕES MULTIPLICADO PELO VALOR DA AÇÃO.				
TOTAL DE AÇÕES POR CRITÉRIO SEMAFÓRICO	6	6	1						
AVALIAÇÃO DAS AÇÕES 2º QUADRIMESTRE*	46,14%	46,14%	7,69%						
OBJETIVO 4: Reduzir a transmissão vertical e ISTs, com ênfase na Sífilis Congênita (Perspectiva do Planejamento Estratégico - Sociedade)									
Indicador para monitoramento Avaliação da meta	Valor de Referência	Ano de Referência	Unidade de Medida	Meta prevista para 2023	2º Quadrimestre - 2023				Área responsável
					Nº alcançado (digite o valor na cel)	Resultado atual (digite o valor na cel)	Semáforo		
							Nº alcançado	Resultado atual	
Número de casos novos de sífilis congênita em menores de 01 ano de idade	330	2018	Número	464 (310 2ºQD)	NA	284	NA	284	DVS-COVEPI
M&A das Ações	Realizada	Em andamento (+)*	Em andamento (-)*	Não Executada	Justificativa				
1. Manter a distribuição dos testes rápido para sífilis, HIV, hepatite B e C aos usuários na Atenção Primária e População Privada de liberdade.		x			Ação contínua. A distribuição de testes rápidos aos municípios, exceto Aracaju, ocorre mensalmente, mediante solicitação dos municípios e avaliação da área técnica de Testes Rápidos da SES. Total de Testes realizados pelos municípios e ações da SES: HIV – 51.963 SÍFILIS – 50.341, HEPATITE B – 48.466, HEPATITE C – 45.861. Com relação aos testes disponibilizados as Unidades Prisionais, a distribuição é de responsabilidade dos municípios				DVS-COVEPI
2. Capacitar os profissionais da APS e das Equipes de saúde Prisional para monitorar e analisar informações e dados de saúde na utilização dos protocolos do Ministério da Saúde para o manejo e tratamento adequado da sífilis, HIV e hepatites virais.		x			Ação programada para ser realizada no 3º quadrimestre. Data e local ainda a ser definido.				DVS-COVEPI
3.Capacitar os profissionais da maternidades públicas para monitorar e analisar informações e dados de saúde na utilização dos protocolos do Ministério da		x			A referida capacitação se dá nos Serviços através das Visitas Técnicas realizadas in loco : 31/01 – Maternidade Santa Helena, 03/02 Hospital Gabriel Soares e 13/02 – Hospital Regional Amparo de Maria - Áreas técnicas envolvidas: HIV/Aids/ Sífilis e Transmissão Vertical. Discussão SES/Coordenadora da Maternidade São José com a equipe: Gerência de				DVS-COVEPI

Saúde para o manejo e tratamento adequado da sífilis, HIV e hepatites virais.					Doenças Transmissíveis e área técnica de HIV/Aids Gestantes e crianças HIV/Aids acerca da profilaxia do RN de baixo risco com objetivo de alinhamento do uso da TARV. A referida capacitação se dá nos Serviços através das Visitas Técnicas realizadas em: 22/05 - Hospital Regional Amparo de Maria, 30/05 - Maternidade Zacarias Júnior, 20/06 - Hospital Regional José Fernando Franco Sobrinho. Áreas técnicas envolvidas: HIV/Aids/ Sífilis e Transmissão Vertical. No dia 03 de julho de 2023, na SES, complementando a ação foi realizada uma manhã de formação com pediatras neonatais, diretores clínicos e responsáveis pela CCIH. Participaram também as maternidades privadas: Santa Helena e Gabriel Soares.	
4. Apoiar os municípios na realização de investigação de transmissão vertical de sífilis, HIV e Hepatite B.		x			Ação contínua. No primeiro quadrimestre a ação foi priorizada nos seguintes municípios: Itabi, Cedro de São João, Tomar de Geru, Riachão do Dantas, Pedrinhas, Nossa Senhora das Dores, Divina Pastora, Telha, Umbaúba, Pacatuba, Ilha das Flores, Santana do São Francisco, Riachuelo, Santa Luzia do Itanhy e Pedra Mole, com o intuito de sanar as dúvidas quanto ao preenchimento do Protocolo de Investigação, implantado desde 2019 com essa finalidade. Reforçado a importância da análise do caso por parte dos coordenadores municipais de APS e VE, junto as equipes da estratégia de saúde da família, uma vez que o protocolo não deixa de ser também um instrumento de avaliação da qualidade do pré-natal que vem sendo realizado nos municípios. Vale ressaltar que mensalmente os casos são monitorados pela SES através do SINAN e sinalizado aos coordenadores municipais de VE e APS. No segundo quadrimestre a ação foi priorizada nos seguintes municípios: Tobias Barreto, Nossa Senhora das Dores, Areia Branca, São Cristóvão, Cedro de São João e Aracaju, com o intuito de sanar as dúvidas quanto ao preenchimento do Protocolo de Investigação, implantado desde 2019 com essa finalidade. Reforçado a importância da análise do caso por parte dos coordenadores municipais de APS e VE, junto as equipes da estratégia de saúde da família, uma vez que o protocolo não deixa de ser também um instrumento de avaliação da qualidade do pré-natal que vem sendo realizado nos municípios. Vale ressaltar que mensalmente os casos são monitorados pela SES através do SINAN e sinalizado aos coordenadores municipais de VE e APS. Paralelo a isso, a área técnica realiza sistematicamente o monitoramento através do Protocolo de Investigação da Sífilis Congênita e planilha de monitoramento de gestantes HIV e crianças expostas. A proporção que foram surgindo novas notificações os municípios foram orientados na realização dos protocolos de investigação; acompanhamento dos casos e fluxo das gestantes e crianças expostas junto aos serviços especializados, a medida que os coordenadores são substituídos, a área técnica tem a preocupação de realizar capacitação quanto aos fluxos e protocolo de investigação.	DVS- COVEPI

5. Fazer ampla divulgação estadual sobre a situação da sífilis congênita como problema de saúde pública e necessidade de enfrentamento coletivo.		x			Ação contínua. A divulgação da real situação da Sífilis Congênita encontra-se no site da SES, redes sociais e outros. A divulgação é intensificada durante as datas alusivas: FEVEREIRO (Carnaval), MARÇO (Dia da Mulher), ABRIL (Dia da Saúde), MAIO (dia das mães, reforçando a importância do pré-natal); JUNHO e JULHO (na vila do forró com distribuição de folders, preservativos masculinos e femininos e oferta de testes rápidos); AGOSTO (dia dos pais, com a sensibilização da importância do pai nas consultas de Pré Natal). A temática esteve presente também nas realizações do projeto "Sergipe é Aqui"	DVS-COVEPI
6. Realizar capacitação dos profissionais da rede de atenção a saúde com relação ao diagnóstico e tratamento da sífilis adquirida e da sífilis em gestante.	x				Ação contemplada na Capacitação no Manejo Clínico e Diretrizes Terapêuticas para Sífilis, realizadas nos dias 10 (65 participantes dos municípios de Lagarto, Tobias Barreto, Barra dos Coqueiros, São Cristóvão, Maruim, Santa Rosa de Lima, Laranjeiras, Itaporanga d'Ajuda, Simão Dias, Riachuelo, Riachão do Dantas, Poço Verde, Salgado, Aracaju e Divina Pastora), 11 (60 participantes dos municípios de Tomar do Geru, Monte Alegre, Arauá, Cristinápolis, Nossa Senhora da Glória, Indiaroba, Boquim, Itabaianinha, Graccho Cardoso, Feira Nova, Estância, Pedrinhas, Riachuelo, Canindé do São Francisco, Santa Luzia do Itanhy, Itabi, Itaporanga d'Ajuda, Gararu e Poço Redondo), 18 (93 participantes dos municípios de São Domingos, Pacatuba, Moita Bonita, Nossa Senhora de Lourdes, Malhada dos Bois, Ilha das Flores, Propriá, Malhador, Cedro de São João, Nossa Senhora Aparecida, Japoatã, Amparo do São Francisco, Muribeca, São Francisco, Campo do Brito, Areia Branca, Aquidabã, Brejo Grande, Pedra Mole, Carira, Santa do São Francisco, Neópolis, Itabaiana, Moita Bonita, Ribeirópolis, Macambira, Aracaju e Pinhão) e 31/05/2023 (71 participantes dos municípios de Nossa Senhora das Dores, Siriri, Maruim, Carmópolis, Rosário do Catete, Capela, Nossa Senhora do Socorro, Pirambu, Japarutuba, Santo Amaro das Brotas, Barra dos Coqueiros, Umbaúba, General Maynard, Aracaju e Cumbe), realizada no auditório do SENAC	DVS-COVEPI
7. Adquirir Fórmula Infantil para crianças exposta ao HIV e HTLV.	x				Aquisição realizada conforme planejamento, ressaltando que a distribuição é feita de forma contínua através da disponibilização da Fórmula Infantil. Garantido durante os primeiros 06 (seis) meses de vida	DVS-COVEPI
8. Realizar Oficina de avaliação e monitoramento dos indicadores de HIV/Aids, sífilis e hepatites virais - PAA 2023 FUNESA.	x				Ação realizada no primeiro quadrimestre, nos dias 19 (contando com a participação de 26 participantes, dos seguintes municípios: Campo do Brito, Barra dos Coqueiros, Nossa Senhora Aparecida, Moita Bonita, Salgado, Areia Branca, Itaporanga d'Ajuda, Poço Verde, Aracaju, São Cristóvão, Malhada dos Bois, Itabaiana, Tobias Barreto, Ribeirópolis, Nossa Senhora da Glória, Pedra Mole e Lagarto), 25 (contando com a participação de 23 participantes, dos seguintes municípios: Graccho Cardoso, Amparo do São Francisco, Ilha das Flores, Aquidabã, Canindé de São Francisco, Santa Rosa de Lima, Pacatuba, Nossa Senhora de Lourdes, Canhoba, Japoatã, Brejo Grande, Santana do São Francisco, Propriá, Poço Redondo e Cedro de São João) e 26 (contando com a participação de 31 participantes, dos seguintes municípios: General Maynard,	DVS-COVEPI

					Estância, Cumbe, Maruim, Nossa Senhora das Dores, Tomar do Geru, Arauá, Nossa Senhora do Socorro, Carmópolis, Rosário do Catete, Pedrinhas, Boquim, Santa Luzia do Itanhy, Simão Dias, Umbaúba, Siriri, Itabaianinha e Pirambu) de abril de 2023, no auditório da FUNESA				
9. Realizar Capacitação no manejo clínico e diretrizes terapêuticas para sífilis - PAA 2023 FUNESA.	x				Ação realizada nos dias 10 (65 participantes dos municípios de Lagarto, Tobias Barreto, Barra dos Coqueiros, São Cristóvão, Maruim, Santa Rosa de Lima, Laranjeiras, Itaporanga d'Ajuda, Simão Dias, Riachuelo, Riachão do Dantas, Poço Verde, Salgado, Aracaju e Divina Pastora),11 (60 participantes dos municípios de Tomar do Geru, Monte Alegre, Arauá, Cristinápolis, Nossa Senhora da Glória, Indiaroba, Boquim, Itabaianinha, Graccho Cardoso, Feira Nova, Estância, Pedrinhas, Riachuelo, Canindé do São Francisco, Santa Luzia do Itanhy, Itabi, Itaporanga d'Ajuda, Gararu e Poço Redondo), 18 (93 participantes dos municípios de São Domingos, Pacatuba, Moita Bonita, Nossa Senhora de Lourdes, Malhada dos Bois, Ilha das Flores, Propriá, Malhador, Cedro de São João, Nossa Senhora Aparecida, Japoatã, Amparo do São Francisco, Muribeca, São Francisco, Campo do Brito, Areia Branca, Aquidabã, Brejo Grande, Pedra Mole, Carira, Santa do São Francisco, Neópolis, Itabaiana, Moita Bonita, Ribeirópolis, Macambira, Aracaju e Pinhão) e 31/05/2023 (71 participantes dos municípios de Nossa Senhora das Dores, Siriri, Maruim, Carmópolis, Rosário do Catete, Capela, Nossa Senhora do Socorro, Pirambu, Japarutuba, Santo Amaro das Brotas, Barra dos Coqueiros, Umbaúba, General Maynard, Aracaju e Cumbe), no auditório do SENAC, através da realização de oficinas da Capacitação no Manejo Clínico e Diretrizes Terapêuticas para Sífilis. Público-alvo: Médicos e Enfermeiros da APS	DVS-COVEPI			
10. Realizar Fórum Estadual de Prevenção à Sífilis Congênita - PAA 2023 FUNESA.		x			Ação programada para ser realizada no dia 05 de outubro de 2023, na Faculdade Estácio	DVS-COVEPI			
VALOR DA AÇÃO(%) (100/nº de ações)	10,00				* TOTAL DE AÇÕES MULTIPLICADO PELO VALOR DA AÇÃO.				
TOTAL DE AÇÕES POR CRITÉRIO SEMAFÓRICO	4	6							
AVALIAÇÃO DAS AÇÕES 2º QUADRIMESTRE*	40,00%	60,00%							
OBJETIVO 6: Qualificar o processo de trabalho da Atenção Primária à Saúde, integrado à Vigilância à Saúde, fortalecendo ações de promoção à saúde e prevenção de doenças. (Perspectiva do Planejamento Estratégico - Processo)									
Indicador para monitoramento Avaliação da meta	Valor de Referência	Ano de Referência	Unidade de Medida	Meta prevista para 2023	2º Quadrimestre - 2023			Área responsável	
					Nº alcançado (digite o valor na cel)	Resultado atual (digite o valor na cel)	Semáforo		
							Nº alcançado		Resultado atual

Percentual de cura de casos novos de tuberculose confirmados laboratorialmente	66%	2017	Percentual	85%	NA	67,69%	NA	67,69%	DVS-COVEPI
Taxa de detecção de hanseníase em < 15 anos por 100 mil habitantes	5,23/100.00	2018	Taxa	3.73/100.000	NA	0,97	NA	0,97	DVS-COVEPI
Taxa de detecção de casos de aids em jovens (15-24 anos)	7,7/100.000	2018	Taxa	4.00/100.000	NA	9,20	NA	9,20	DVS-COVEPI
Nº de óbitos por dengue	13	2019	Número	6	NA	8	NA	8	DVS-COVEPI
Nº de óbitos por leishmaniose visceral	10	2018	Número	6	NA	1	NA	1	DVS-COVEPI
Proporção de exames para HIV realizados em casos novos de tuberculose	77,40%	2019	Percentual	100%	NA	94,79%	NA	94,79%	DVS-COVEPI
Número de casos novos de sífilis congênita em menores de 1 ano de idade no estado e regiões de saúde	330	2018	Número	464 (310 2ºQD)	NA	284	NA	284	DVS-COVEPI
Proporção de vacinas selecionadas do Calendário Nacional de Vacinação para crianças menores de dois anos de idade - Pentavalente (3ª dose), Pneumocócica 10-valente (2ª dose), Poliomielite (3ª dose) e Tríplice viral (1ª dose) - com cobertura vacinal preconizada, no estado e regiões de saúde	25%	2018	Percentual	100%	NA	0%	NA	0%	DVS-COVEPI
M&A das Ações	Realizada	Em andamento (+)*	Em andamento (-)*	Não Executada	Justificativa				
1.Fortalecer o tratamento de forma adequada e oportuna todos os casos diagnosticados de tuberculose visando a integralidade do cuidado.		x			Ação contínua realizada pela Equipe da área técnica da Tuberculose da SES, com os 75 (setenta e cinco) municípios, objetivando o tratamento de forma adequada e oportuna dos casos diagnosticados. Dentre as estratégias utilizadas, pode-se citar: contatos telefônicos e encaminhamento de e-mails para Coordenadores de APS e VE, contatos telefônicos com as equipes da estratégia de saúde da família e serviços de referências (CEMAR e SAE)				DVS-COVEPI
2.Ofertar ações de educação em saúde sobre atendimento integral à pessoa acometida pela hanseníase no âmbito da atenção básica e nos serviços especializados, ambulatorial e/ou hospitalar com foco na educação em saúde, diagnóstico oportuno, tratamento até a cura		x			Capacitação em hanseníase para profissionais de Atenção Primária à Saúde – APS, modalidade EAD no mês de janeiro. Ação contínua. Acolhimento individualizado aos novos Coordenadores Municipais de Vigilância Epidemiológica para apresentação do panorama do agravo nos municípios; apresentação dos instrumentos para vigilância do agravo e fluxo para acesso a situações/cuidados específicos nas redes de atenção à Saúde. Discussão com as Coordenações Municipais de Vigilância Epidemiológica a respeito das condicionalidades a serem realizadas em parceria com a atenção primária para				DVS-COVEPI

e prevenção e tratamento de incapacidades.					vigilância do agravo e reorganização do processo de trabalho e cuidado; qualificação das ações assistenciais; monitoramento e avaliação mensal dos casos de hanseníase; investigações acompanhamentos dos contatos e abordagens para conseguir vínculo e adesão do paciente ao tratamento. As discussões/orientações são realizadas por telefone e em momentos presenciais reuniões individualizadas.	
3.Fortalecer ações de promoção da saúde e prevenção, diagnóstico, atenção e tratamento de HIV/IST e ampliar o acesso a serviços para PVHIV.		x			Ação contínua de apoio da Unidade Móvel e Camisildo junto aos 74 (setenta e quatro) municípios e ações do Programa Estadual das ISTs HIV/Aids e Hepatites Virais através de ações de Testagem para HIV, Hepatites Virais e Sífilis. Ações realizadas:1.Capacitação em Prevenção Combinada para os Centros de Testagem e Aconselhamento – CTA's, Público Alvo: Trabalhadores dos CT'A's realizado dia 31/07/2023; 2.Visita Técnica para implementação da PEP e PREP, Público Alvo: Médicos, Enfermeiros e Farmacêuticos no município de Porto da Folha dia 17/08; 3. Foram realizadas12 palestras educativas em escolas, empresas e comunidades; 4. Ações de Testagem: 29/01 Astra, 16/02 SES, 24/03 Praça General Valadão, 20/04 Mercado Central, 27/04 Justiça Federal, 28/04 Restaurante Padre Pedro, 07/05 Feira da Gambiarra, 18/05 Fanese, 06/06 Faculdade Pio Décimo, 14/07 Restaurante Padre Pedro, 25/07 13 de Julho, 26/07 CASE, Campanha Junina na Orla de Atalaia nos meses de junho e julho de 2023; 6. Participação no programa "Sergipe é Aqui" – 27/02 (Boquim), 22/03 (Propriá), 14/04 (Porto da Folha), 12/05 (Estância), 26/05 (Carmópolis), 16/06 (Nossa senhora das Dores), 06/07 (Frei Paulo), 28/07 (Itabaianinha),10/08 (Itaporanga D"Ajuda) e 24/08 (Capela); 6. Participação no programa Opera Sergipe dia 22/07.	DVS- COPEPI
4.Estimular e qualificar os municípios para o alcance de metas de cobertura vacinal.		x			Ação contínua. Descentralização da distribuição dos imunobiológicos, com entrega em cada município da seguintes regiões: Estância (10 municípios), Lagarto (06 municípios), Itabaiana (14 municípios), Nossa Senhora da Glória (09 municípios), Propriá (16 municípios) - totalizando 55 municípios; Avaliação das coberturas vacinais pelo SIPNIWEB e pelo Centralizador Estadual. Participação nas reuniões Nacionais com Suportes Estaduais de Imunizações. Continuação da aplicação da vacina bivalente. Além disso, foram realizadas: capacitações em Atualização do Calendário Vacinal e de Rede de Frio <i>in loco</i> em 67 municípios, abrangendo 558 Enfermeiros, 887 Técnicos de Enfermagem 1.359 Agentes Comunitários de Saúde, 70 Médicos, 62 Auxiliares Administrativos, 26 coordenadores de Vigilância Epidemiológica, 19 Coordenadores de Atenção Primária, 37 Coordenadores de Imunização, 4 Dentistas, 1 Biomédico e 17 Estagiários. Participação em diversas reuniões virtuais a nível nacional. Reunião para avaliação da aplicação do palivizumabe com a participação da Saúde da Criança, Assistência Farmacêutica, Imunização, Centro de Referência de Imunobiológicos Especiais, Maternidade Nossa Senhora de Lourdes e Hospital Santa Izabel. Continuação da aplicação da vacina MPOX. Participação nas	DVS- COPEPI

					<p>Oficinas do Planejamento Estratégico da SES. Participação das Reuniões do Colegiado da Vigilância Epidemiológica. Duas reuniões online com os 75 municípios sobre a implantação do novo Sistema de Informação (NOVO SIPNI).</p> <p>Treinamento presencial com 18 municípios sobre o Novo Sistema de Informação com os municípios: São Cristóvão, Aracaju, Laranjeiras, São Miguel do Aleixo, Moita Bonita, Nossa Senhora da Glória, Maruim, General Maynard, Siriri, Itabaiana, Riachão do Dantas, Neópolis, Divina Pastora, Propriá, Capela, Poço Redondo, Maruim e Amparo de São Francisco. Participação em 4 oficinas de Capacitação do Programa de Saúde na Escola (DRE 04, DRE 09, DRE 08 e DRE 05)</p>	
5. Monitorar sistematicamente os índices entomo-epidemiológicos possibilitando a detecção de aumento de casos em tempo hábil e a resposta rápida e apropriada para as arboviroses.	x				<p>Durante o 1º e 2º quadrimestres foram realizados 4 levantamentos rápidos de índice de infestação, caracterizando meta atingida dentro do que foi programado para o período. Com esse levantamento consegue-se monitorar os índices e sinalizar aos municípios as áreas de risco</p>	DVS-COVEPI
6. Promover ações para o fortalecimento do diagnóstico, tratamento, prevenção, vigilância e o controle da leishmaniose visceral.	x				<p>Foram realizadas 2 reuniões, sendo uma on-line no dia 19/07/23 com a participação de 30 médicos veterinários dos municípios sergipanos (Amparo de São Francisco, Areia Branca, Barra dos Coqueiros, Carmópolis, Divina Pastora, Estância, Feira Nova, General Maynard, Indiaroba, Itaporanga d'Ajuda, Lagarto, Neópolis, Nossa Senhora Aparecida, Nossa Senhora da Glória, Nossa Senhora das Dores, Nossa Senhora do Socorro, Pacatuba, Pirambu, Propriá, Ribeirópolis, Salgado, Santo Amaro das Brotas, São Cristóvão, Simão Dias e Tobias Barreto); e uma outra, presencial (nos dias 08 e 09/08/23 no auditório do CER IV), com os coordenadores de vigilância epidemiológica dos 75 municípios. Com relação ao número de participantes, tivemos 41 participantes no dia 08/08/23 e 35 participantes no dia 09/08/23). Municípios participantes: dia 08/08/23 - Santa Luzia, Nossa Senhora da Glória, Nossa Senhora do Socorro, Aracaju, São Cristóvão, Estância, Indiaroba, Carmópolis, Barra dos Coqueiros, Cumbe, Itabi, Propriá, Carmópolis, Divina Pastora, Arauá, Laranjeiras, Rosário do Catete, Gararu, Boquim, Poço Redondo, Siriri, Itaporanga D'Ajuda, Areia Branca e General Maynard; dia 09/08/23 - Pedra Mole, Propriá, Tobias Barreto, Itabaiana, Amparo do São Francisco, Macambira, Lagarto, Carira, Salgado, Pacatuba, São Francisco, Riachão do Dantas, Campo do Brito, Nossa Senhora Aparecida, Ribeirópolis, Itabaianinha, Simão Dias. Ambas com o intuito de discutir as diretrizes técnicas do Programa de controle e prevenção das Leishmanioses</p>	DVS-COVEPI
7. Criação e publicação de material educativo sobre situações estratégicas, agravos endêmicos e prioritários no Estado (dengue, chikungunya, Zika, leishmaniose,				x	Ação não consta no PAA 2023	DVS-COVEPI

raiva, esquistossomose, segurança do paciente e controle de infecções)						
8. Desenvolver campanhas publicitárias sobre situações estratégicas, agravos endêmicos e prioritários no Estado com apoio da ASCOM SES.	x				No primeiro quadrimestre foi feita campanha publicitária para as arboviroses, utilizando a mídia local (rádio e TV), além das redes sociais	DVS-COVEPI
9. Fomentar a implementação dos planos municipais nos municípios prioritários para leishmaniose visceral (baseado na estratificação de risco do MS).	x				Reunião on-line realizada no dia 19/07/23, com 30 médicos veterinários dos municípios sergipanos (Amparo de São Francisco, Areia Branca, Barra dos Coqueiros, Carmópolis, Divina Pastora, Estância, Feira Nova, General Maynard, Indiaroba, Itaporanga d'Ajuda, Lagarto, Neópolis, Nossa Senhora Aparecida, Nossa Senhora da Glória, Nossa Senhora das Dores, Nossa Senhora do Socorro, Pacatuba, Pirambu, Propriá, Ribeirópolis, Salgado, Santo Amaro das Brotas, São Cristóvão, Simão Dias e Tobias Barreto), onde foi apresentada a Política de controle populacional canino. Além disso, foram também apresentadas as diretrizes técnicas do programa de controle para melhoria dos indicadores da LV, além de trabalhar especificamente com os municípios prioritários na elaboração do Plano.	DVS-COVEPI
10. Fomentar a implementação dos planos municipais para arboviroses.	x				Realizada reunião on-line no dia 30/01/23 com os coordenadores de vigilância epidemiológica dos 75 municípios, com o objetivo de fortalecer e fomentar a construção dos planos de contingência das arboviroses	DVS-COVEPI
11. Fortalecer ações de promoção e prevenção voltadas para o diagnóstico e tratamento das arboviroses.	x				Realizada uma Web palestra, no dia 24/08/23, para médicos, enfermeiros da rede assistencial e coordenadores de VE, totalizando cento e oitenta participantes	DVS-COVEPI
12. Criar instrumento padronizado para o apoio técnico aos municípios através de visitas in loco e reuniões .	x				Instrumentos instituídos na Gerência de Doenças Transmissíveis: 1. Planilha de Monitoramento de Gestantes HIV e crianças expostas; 2. Planilha de Monitoramento das Maternidades; 3. Protocolos de Investigação da Sífilis Congênita; 4. Protocolos de Investigação de Óbitos. Instrumento instituído na Gerência de Endemias: Formulário do google forms (e também em via física impressa), contendo informações administrativas dos municípios (número de agentes, se tem coordenador de VE, dentre outros), além de informações específicas de cada área técnica com vistas ao monitoramento dos indicadores. Instrumento instituído na Gerência de Sistemas de Informação em Vigilância em Saúde: Instrumento voltado para os coordenadoras municipais de VE, com instruções normativas quanto aos prazos de envio SIM e SINASC, além de instruções norteadoras para a investigação dos óbitos maternos, infantis, fetais e GARBAGES (mal definidas)	DVS-COVEPI
13. Realizar Oficina estadual de promoção e prevenção às IST para a população LGBTQIAPN+ / PAA 2023 FUNESA.		x			Ação reprogramada para o 3º quadrimestre. Com data e local ainda a serem definidos	DVS-COVEPI

14. Realizar Encontro Estadual de Pessoas Vivendo com HIV (PVHIV) - PAA 2023 FUNESA.	x				Ação realizada nos dias 25, 26 e 27 de maio de 2023, no auditório da FUNESA, com a participação de 29 lideranças de organizações da sociedade civil organizada. Público Alvo: Mulheres Vivendo com HIV/Aids e Movimento Nacional das Cidadãs Positivas.	DVS-COVEPI
15. Realizar Oficina de atualização em prevenção combinada com ênfase na Profilaxia Pré-exposição (PrEP) - PAA 2023 FUNESA.		x			Ação programada para ser realizada no dia 04/09/2023, no auditório do CER IV	DVS-COVEPI
16. Realizar Capacitação em prevenção combinada para os Centros de Testagem de Aconselhamento (CTA) - PAA 2023 FUNESA.	x				Ação realizada no dia 31/07/2023, no auditório do CER IV, contemplando todos os CTA's. A ação contou com 31 participantes dos municípios sede de região.	DVS-COVEPI
17. Realizar Seminário Estadual de HIV/Aids - PAA 2023 FUNESA.		x			Ação programada para ser realizada no dia 06/12/2023 em local ainda a ser definido	DVS-COVEPI
18. Realizar VII Seminário Estadual de Hepatites Virais - PAA 2023 FUNESA.	x				Ação realizada no dia 28/07/2023, no auditório do HUSE, conta com 97 participantes. Público Alvo: Médicos e Enfermeiros da APS dos 75 municípios sergipanos e profissionais do Serviço Especializado do HU	DVS-COVEPI
19. Realizar Ação de prevenção e testagem rápida com a Unidade Móvel "Fique Sabendo" e "Camisildo" - PAA 2023 FUNESA.		x			Ação contínua. Ações já realizadas: 1º Quadrimestre - Orla da Atalaia (19 e 20/01), estacionamento do CAS (16/02), Sergipe é Aqui em Boquim (27/02), Sergipe é Aqui em Propriá (02/03), Praça General Valadão (24/03), Sergipe é Aqui em Porto da Folha (14/04), Mercado Tales Ferraz (20/04), Justiça Federal (27/04), Restaurante Padre Pedro (28/04). 2º Quadrimestre - Feira da Gambiarra (07/05), FANESE 18/05, Faculdade Pio Décimo (06/06), Orla da Atalaia (09, 13, 27 e 30/06), Restaurante Padre Pedro (14/07), Opera Sergipe (22/07), Treze do Julho (25/07) e CASE (26/07).	DVS-COVEPI
20. Confecção de cartilha "Linha do Cuidado do HIV/Aids e Hepatites Virais" - PAA 2023 FUNESA.		x			Em fase de elaboração, previsto para validação em 30/09/2023	DVS-COVEPI
21. Realizar Colegiado da Rede Nacional de Pessoas Vivendo com HIV e Aids (RNP+Brasil) - PAA 2023 FUNESA.		x			Ação programada para ser realizada no mês de dezembro/2023	DVS-COVEPI
22. Capacitar multiplicadores para aplicação e leitura de prova tuberculínica - PAA 2023 FUNESA.				x	Ação cancelada, por falta de Teste de Prova Tuberculínica no MS.	DVS-COVEPI
23. Realizar Capacitação no manejo clínico e diretrizes terapêuticas para tuberculose - PAA 2023 FUNESA.		x			Ação reprogramada para o 3º quadrimestre. Com data e local ainda a serem definidos	DVS-COVEPI
24. Realizar Oficina de avaliação e monitoramento dos indicadores de		x			Ação programada para ser realizada nos dias 20, 21, 27 e 28/09/2023, no auditório do CER IV	DVS-COVEPI

hanseníase e tuberculose - PAA 2023 FUNESA.						
25. Realizar campanha Janeiro Roxo: conscientização e combate à hanseníase - PAA 2023 FUNESA.	x				Ação realizada em parceria com o HU e Produção de um vídeo educativo para a campanha Janeiro Roxo em parceria com HU e Sociedade Brasileira de Dermatologia/ Regional Sergipe	DVS-COVEPI
26. Realizar Capacitação no manejo clínico e diretrizes terapêuticas para hanseníase - PAA 2023 FUNESA.		x			Ação reprogramada para o 3º quadrimestre. Com data e local ainda a serem definidos	DVS-COVEPI
27. Realizar Capacitação em Monitorização das Doenças Diarreicas Agudas (MDDA) - PAA 2023 FUNESA.	x				Ação realizada nos dias 12 (25 participantes dos seguintes municípios: Itabaianinha, Barra dos Coqueiros, Itaporanga d'Ajuda, Cristinápolis, Areia Branca, Frei Paulo, Nossa Senhora do Socorro, Itabaiana, Boquim, Tomar do Geru, Estância, Aracaju, Laranjeiras e Carira) e 13/07/2023 (22 participantes dos seguintes municípios: Neópolis, Propriá, Santo Amaro das Brotas, Campo do Brito, Japoatã, Rosário do Catete, Carmópolis, Nossa Senhora da Glória, Lagarto, Poço Redondo, Riachuelo, Cedro de São João, Pirambu e Aracaju), no auditório do CER IV. Público Alvo: Coordenadores municipais da VE e profissionais das Unidades sentinelas de MDDA	DVS-COVEPI
28. Realizar Atualização nas Diretrizes do Programa de Vigilância e Controle Leishmaniose Visceral e Tegumentar - PAA 2023 FUNESA.	x				Ação realizada, de forma presencial, nos dias 08 e 09/09/2023, no auditório do CER IV. Público Alvo: coordenadores de vigilância epidemiológica dos 75 municípios e médicos veterinários. Municípios participantes: dia 08/08/23 - Santa Luzia, Nossa Senhora da Glória, Nossa Senhora do Socorro, Aracaju, São Cristóvão, Estância, Indiaroba, Carmópolis, Barra dos Coqueiros, Cumbe, Itabi, Propriá, Carmópolis, Divina Pastora, Arauá, Laranjeiras, Rosário do Catete, Gararu, Boquim, Poço Redondo, Siriri, Itaporanga D'Ajuda, Areia Branca e General Maynard; dia 09/08/23 - Pedra Mole, Propriá, Tobias Barreto, Itabaiana, Amparo do São Francisco, Macambira, Lagarto, Carira, Salgado, Pacatuba, São Francisco, Riachão do Dantas, Campo do Brito, Nossa Senhora Aparecida, Ribeirópolis, Itabaianinha, Simão Dias. Ambas com o intuito de discutir as diretrizes técnicas do Programa de controle e prevenção das Leishmanioses	DVS-COVEPI
29. Realizar Atualização sobre protocolo clínico leishmanioses - PAA 2023 FUNESA.		x			Ação prevista para ser realizada no dia 26/09/2023, de forma on-line (webpalestra)	DVS-COVEPI
30. Realizar orientações sobre as Diretrizes do Programa de Vigilância e Controle da Raiva Animal - PAA 2023 FUNESA.		x			Ação prevista para ser realizada no dia 05/09/2023, no auditório do CER IV	DVS-COVEPI
31. Realizar Atualização sobre protocolo clínico para tratamento Anti-rabico - PAA 2023 FUNESA.		x			Ação prevista para ser realizada no dia 28/09/2023, de forma on-line (webpalestra)	DVS-COVEPI
32. Realizar Atualização sobre o Sistema de Informação do Programa de Vigilância e	x				Ação realizada, de forma presencial, no dia 04/05/23, no auditório da SES. Público Alvo: digitadores municipais ligados a digitação das informações do	DVS-COVEPI

Controle da Esquistossomose-SISPCE - PAA 2023 FUNESA.					programa de Controle e Prevenção da Esquistossomose (SISPCE). Municípios participantes: São Francisco, Moita Bonita, Arauá, Malhador, São Cristóvão, Carmópolis, Cedro de São João, Laranjeiras, Muribeca, Indiaroba, Telha, Aracaju, General Maynard, Nossa Senhora do Socorro, Itaporanga D'Ajuda, Pedrinhas, Nossa Senhora das Dores, Riachão do Dantas, Maruim, Santo Amaro das Brotas, Japoatã, Rosário do Catete, Areia Branca, Tomar do Geru, Japaratuba, Salgado, Capela, Siriri, Ilha das Flores, Boquim, Tobias Barreto, Itabaiana, Lagarto, Umbaúba, Cristinápolis, Pinhão e Barra dos Coqueiros	
33. Realizar orientações sobre as Diretrizes do Programa de Vigilância e Controle da Esquistossomose - PAA 2023 FUNESA.	x				Ação realizada, de forma presencial, no dia 19/07/2023, no auditório do CER IV, com carga horária de 04 horas, contando com a participação de 56 coordenadores. Público Alvo: coordenadores de vigilância epidemiológica. Municípios participantes: Riachuelo, Aracaju, Cumbe, Pirambu, Salgado, Estância, Barra dos Coqueiros, Itabaianinha, Cedro de São João, Tomar do Geru, Campo do Brito, Capela, Pinhão, Santo Amaro das Brotas, Canindé do São Francisco, Rosário do Catete, Nossa Senhora do Socorro, Boquim, São Cristóvão, Lagarto, Umbaúba, Telha, Simão Dias, Carmópolis, Santa Luzia do Itanhy, Muribeca, Santa Rosa de Lima, Areia Branca, Laranjeiras, Arauá, Itabaiana, Malhador, Siriri, Ilha das Flores, Riachão do Dantas, Indiaroba e Pedra Mole.	DVS- COVEPI
34. Realizar Atualização de protocolo clínico para tratamento da Esquistossomose - PAA 2023 FUNESA		x			Ação prevista para ser realizada no dia 27/10/2023, de forma on-line (webpalestra). Público Alvo: médicos e enfermeiros da rede assistencial (básica e hospitalar)	DVS- COVEPI
35. Realizar orientações sobre as Diretrizes do Programa de Vigilância e Controle das Arboviroses - PAA 2023 FUNESA.	x				Ação realizada, de forma presencial, nos dias 20 e 21/06/2023, no auditório da FUNESA, com carga horária de 08 horas/dia, contando com a participação de 71 coordenadores. Público Alvo: coordenadores de vigilância epidemiológica e coordenadores de endemias dos 75 municípios. Municípios participantes: Japaratuba, General Maynard, Nossa Senhora do Socorro, Rosário do Catete, Carmópolis, Siriri, Nossa Senhora da Glória, Santo Amaro das Brotas, São Cristóvão, Boquim, Arauá, Santa Luzia do Itanhy, Porto da Folha, Estância, Monte Alegre, Indiaroba, Tomar do Geru, Maruim, Cumbe, Pirambu, Capela, Moita Bonita, Lagarto, Salgado, Aquidabã, Pacatuba, Nossa Senhora de Lourdes, Itabaiana, Malhador, Riachão do Dantas, Pedra Mole, Malhada dos Bois, Barra dos Coqueiros, Simão Dias, Nossa Senhora Aparecida, Ribeirópolis, Carira e Carmópolis.	DVS- COVEPI
36. Realizar Atualização de protocolo clínico para o tratamento das Arboviroses - PAA 2023 FUNESA.	x				Encontro realizado, de forma on-line (Webpalestra), no dia 24/08/2023. Público Alvo: enfermeiros e médicos da rede assistencial (básica e hospitalar) do estado de Sergipe. Participação de 180 pessoas	DVS- COVEPI
37. Realizar I Reunião Integrada de coordenadores de Vigilância Epidemiológica		x			Ação prevista para ser realizada no 3º quadrimestre. Com data e local ainda a serem definidos	DVS- COVEPI

e Atenção Primária - PAA 2023 FUNESA									
38. Realizar Produção de Boletim de Vigilância em Saúde de Sergipe (BVSS) - PAA 2023 FUNESA		x			Ação prevista para ser finalizada no 3º quadrimestre				DVS-COVEPI
VALOR DA AÇÃO(%) (100/nº de ações)	2,63				* TOTAL DE AÇÕES MULTIPLICADO PELO VALOR DA AÇÃO.				
TOTAL DE AÇÕES POR CRITÉRIO SEMAFÓRICO	17	19		2					
AVALIAÇÃO DAS AÇÕES 2º QUADRIMESTRE*	44,7%	50,0%		5,3%					
DIRETRIZ 3: Ampliar o acesso e qualificar as ações e serviços de saúde da atenção especializada ambulatorial e hospitalar de forma integrada com a atenção primária a saúde									
OBJETIVO 1: Qualificar as ações e serviços de saúde da atenção especializada ambulatorial, hospitalar e de urgência (Perspectiva do Planejamento Estratégico - Processo)									
Indicador para monitoramento Avaliação da meta	Valor de Referência	Ano de Referência	Unidade de Medida	Meta prevista para 2023	2º Quadrimestre - 2023				Área responsável
					Nº alcançado (digite o valor na cel)	Resultado atual (digite o valor na cel)	Semáforo		
							Nº alcançado	Resultado atual	
Número de Hospitais com CCIH implantado	22	2022	Número	4	NA	2	NA	2	DVS-COVEPI
Número de Serviços de Diálise com CCIH implantado	5	2022	Número	1	NA	0	NA	0	DVS-COVEPI
Número de Serviços de Diálise com Núcleo de Segurança do Paciente (NSP) implantado	5	2022	Número	1	NA	0	NA	0	DVS-COVEPI
Número de hospitais com Núcleo de Segurança do Paciente implantado	18	2023	Número	5	NA	3	NA	3	DVS-COVEPI
M&A das Ações	Realizada	Em andamento (+)*	Em andamento (-)*	Não Executada	Justificativa				
1.Colaborar Tecnicamente com os NSP para elaboração e implantação do Plano de Segurança do Paciente nos hospitais.		x			Houve elaboração e implantação de 2 PSP (Hospital Regional de Nossa Senhora do Socorro e Maternidade Lourdes Nogueira - Aracaju) com colaboração técnica do Núcleo Estadual				DVS-COVEPI
2.Colaborar tecnicamente com os NSP para que seja realizada notificação de eventos adversos relacionados a assistência a saúde no NOTIVISA.		x			Através de colaboração técnica contínua de sensibilização (e-mail, whatsapp, Webinar, autoavaliação, visitas), ocorreu aumento de 37,75% nas notificações de Eas. Nos dois primeiros quadrimestres de 2022 foram notificados 1372 Eas e em 2023, foram realizadas 1890 notificações				DVS-COVEPI

3.Realizar monitoramento de Eventos Adversos Graves e/ou óbito relacionados a assistência a saúde que se tornaram conhecidos por notificação no NOTIVISA ou rumores.		x			Ação contínua. Realizado monitoramento de óbito conhecido por rumor em serviço de hemodiálise e 2 óbitos notificados no NOTIVISA			DVS-COVEPI	
4.Realizar visitas técnicas as CCIHs e NSP para acompanhamento e avaliação.		x			Ação contínua. Realizadas 23 visitas técnicas e 2 reuniões			DVS-COVEPI	
5.Incentivar a implantação e adequação do sistema de vigilância epidemiológica das IRAS prioritárias e monitorar as notificações e indicadores de todos os hospitais		x			Ação contínua, junto a todas as unidades hospitalares que possuem obrigatoriedade de notificação das IRAS prioritárias			DVS-COVEPI	
6.Realizar Seminário Estadual de controle de infecção relacionada a assistência a saúde - PAA 2023 FUNESA.					Seminário realizado no dia 10/05/2023, no auditório da Faculdade Pio X			DVS-COVEPI	
7.Realizar capacitação para laboratórios de microbiologia - PAA 2023 FUNESA.		x			Previsto ser realizado no mês de novembro/2023, em local ainda ser definido			DVS-COVEPI	
8.Realizar IV Jornada Estadual de Segurança do paciente - PAA 2023 FUNESA.		x			Previsto ser realizado no dia 26 de setembro de 2023, no auditório do CER IV			DVS-COVEPI	
VALOR DA AÇÃO(%) (100/nº de ações)	12,50				* TOTAL DE AÇÕES MULTIPLICADO PELO VALOR DA AÇÃO.				
TOTAL DE AÇÕES POR CRITÉRIO SEMAFÓRICO	1	7							
AVALIAÇÃO DAS AÇÕES 2º QUADRIMESTRE*	12,50%	87.50%							
DIRETRIZ 6: Fortalecer a Gestão do Trabalho e a Política de Educação Permanente em Saúde tendo como foco a valorização e qualificação dos trabalhadores do SUS e de seus processos de trabalho.									
OBJETIVO 1: Fortalecer a Política de Educação Permanente em saúde no âmbito do SUS Sergipe (Perspectiva do Planejamento Estratégico - Processo)									
Indicador para monitoramento Avaliação da meta	Valor de Referência	Ano de Referência	Unidade de Medida	Meta prevista para 2023	2º Quadrimestre - 2023				Área responsável
					Nº alcançado (digite o valor na cel)	Resultado atual (digite o valor na cel)	Semáforo		
							Nº alcançado	Resultado atual	
Indicadores da FUNESA e DGES									
M&A das Ações	Realizada	Em andamento (+)*	Em andamento (-)*	Não Executada	Justificativa				

1.Realizar 4º seminário integrado sobre saúde e segurança do trabalho - PAA 2023 FUNESA.	x				Ação realizada no dia 27.07.2023, no auditório da Faculdade Estácio de Sá. O público-alvo desta ação foram órgãos de controle, conselhos de classe e sociedade civil organizada, sindicatos, pesquisadores e estudantes. A ação contou com 101 participantes	DVS-COVEPI
2.Realizar III Seminário Estadual da Vigilância em Saúde do Trabalhador e Trabalhadora - PAA 2023 FUNESA.	x				Ação realizada no dia 28.04.2023, no auditório da Faculdade Estácio de Sá. O público-alvo desta ação foram coordenadores de APS e VE, referências técnicas de saúde do trabalhador dos municípios, CERESTs, trabalhadores e seus representantes sindicais. A ação contou com 70 participantes, dos seguintes municípios: Ilha das Flores, Campo do Brito, Aracaju, Monte Alegre, General Maynard, Moita Bonita, Salgado, Maruim, Santa Luzia do Itanhy, Rosário do Catete, Canindé de São Francisco, Arauá, Gararu, Aquidabã, Areia Branca, Nossa Senhora do Socorro, Itaporanga, Lagarto, Graccho Cardoso, Carmópolis, Itabaianinha, Poço Verde, Itabaiana, Japoatã, Barra dos Coqueiros, Cedro de São João, São Cristóvão, Siriri e Estância	DVS-COVEPI
3. Realizar capacitação para uso de Sistemas de Informação de Vigilância em saúde e suas funcionalidades - PAA 2023 FUNESA.			x		Ação prevista para ser realizada no mês de outubro. Data e local ainda a serem definidos	DVS-COVEPI
4.Realizar Oficinas de Vigilância de Óbito para Intervenção em Saúde para médicos - PAA 2023 FUNESA.		x			Ação prevista para ser realizada nos dias 03 outubro e 24 outubro, turno da manhã e noite, respectivamente, de forma on-line	DVS-COVEPI
5.Realizar Oficinas de Vigilância de Óbito para Intervenção em Saúde para as equipes de Atenção Primária - PAA 2023 FUNESA.		x			A ação, que a princípio seria realizada online, tornou-se presencial, dividida em 4 encontros, tendo todos os municípios das regiões Aracaju, Estância, Itabaiana, Nossa Senhora do Socorro, Lagarto, Nossa Senhora da Glória já capacitados nos dias 02/05 (no auditório da FUNESA), 30/05 (auditório da Faculdade Estácio) e 12/09 (auditório da Faculdade Estácio). A oficina voltada para os municípios da região de Propriá está prevista para ser realizada no dia 19/09 (no município de Propriá - auditório do Centro de Excelência Joana de Freitas). Com esta última oficina, 100% dos município do estado serão contemplados	DVS-COVEPI
6. Realizar Curso Básico de Investigação de Surtos para os Coordenadores Municipais de Vigilância Epidemiológica.		x			Ação inserida na Oficina de Elaboração e Qualificação de resposta a Emergência em Saúde Pública - PAA 2023 FUNESA, programada para o terceiro quadrimestre de 2023 (perspectiva de final de novembro/2023), com local ainda a ser definido	DVS-COVEPI
7. Realizar Mesa Redonda - Cuidados na prevenção LER/DORT - PAA 2023 FUNESA.		x			Ação prevista para ser realizada no dia 18.10.2023, no auditório da SES	DVS-COVEPI
8. Realizar Mesa Redonda - Transtorno Mental Relacionado ao trabalho - PAA 2023 FUNESA		x			Ação prevista para ser realizada no dia 26.09.2023, no auditório da SES	DVS-COVEPI

9. Realizar Oficina de qualificação de Notificações de Agravos relacionados à Saúde do trabalhador e da trabalhadora - PAA 2023 FUNESA.	x				Foram executadas oficinas de qualificação sobre notificações de agravos relacionados à saúde do trabalhador nos dias 09 de março, 14 de abril, 06 de julho e 08 de agosto, conforme programado, através da FUNESA para os profissionais da APS e VE das regionais de Nossa Senhora do Socorro, Propriá, Estância e Itabaiana, respectivamente.				DVS-COVEPI
VALOR DA AÇÃO(%) (100/nº de ações)	11,11				* TOTAL DE AÇÕES MULTIPLICADO PELO VALOR DA AÇÃO.				
TOTAL DE AÇÕES POR CRITÉRIO SEMAFÓRICO	3	5	1						
AVALIAÇÃO DAS AÇÕES 2º QUADRIMESTRE*	33,33%	55,55%	11,11%						
DIRETRIZ 9: Investir na estrutura física e de equipamentos dos estabelecimentos de saúde da rede própria, de acordo com as necessidades, visando à qualificação do acesso e do cuidado à população de forma humanizada.									
OBJETIVO 1: Estruturar as unidades assistenciais da rede própria. (Perspectiva do Planejamento Estratégico - Gestão)									
Indicador para monitoramento Avaliação da meta	Valor de Referência	Ano de Referência	Unidade de Medida	Meta prevista para 2023	2º Quadrimestre - 2023				Área responsável
					Nº alcançado (digite o valor na cel)	Resultado atual (digite o valor na cel)	Semáforo		
							Nº alcançado	Resultado atual	
Unidades Assistenciais da rede própria reestruturadas com novos mobiliários e equipamentos (SAMU, Serviço de Verificação de óbito - SVO , Ultra Baixo Volume - UBV, CASE, COVISA/DVS	0	2019	Numero	UBV	NA	0	NA	0	DVS-COVEPI
M&A das Ações	Realizada	Em andamento (+)*	Em andamento (-)*	Não Executada	Justificativa				
1.Reestruturar unidades assistenciais e administrativas com novos equipamentos e mobiliários (SVO , CASE, UBV, SAMU, COVISA).				x	Não houve reestruturação da Central de UBV				DVS-COVEPI
2.Monitorar os núcleo de vigilância hospitalar nos hospitais regionais - Propriá, Itabaiana, Estancia, Glória, Socorro, Lagarto e Aracaju.		x			Ação contínua. 1.Realizada visita técnica in loco nos hospitais regionais nos municípios de Itabaiana, Propriá e Nossa Senhora da glória; 2. Realizado reunião on-line, quinzenalmente, com responsáveis técnicos dos núcleos de vigilância epidemiológico hospitalar; 3.Relizado monitoramento mensal dos indicadores de representatividade, oportunidade, sensibilidade e aperfeiçoamento referente aos núcleos hospitalares				DVS-CIEVS
VALOR DA AÇÃO(%) (100/nº de ações)	50,00				* TOTAL DE AÇÕES MULTIPLICADO PELO VALOR DA AÇÃO.				

TOTAL DE AÇÕES POR CRITÉRIO SEMAFÓRICO		1		1					
AVALIAÇÃO DAS AÇÕES 2º QUADRIMESTRE*		50,00%		50,00%					
DIRETRIZ 11: Fortalecer as medidas de prevenção, controle e contenção de riscos de danos e de agravos em situações de emergência em saúde pública, integrando todos os níveis de atenção.									
OBJETIVO 1: Estabelecer atuação coordenada, no âmbito do estado de Sergipe, para minimizar impactos da COVID 19 e outras situações de emergência em saúde pública e potencializar a utilização dos recursos. (Perspectiva do Planejamento Estratégico - Sociedade)									
Indicador para monitoramento Avaliação da meta	Valor de Referência	Ano de Referência	Unidade de Medida	Meta prevista para 2023	2º Quadrimestre - 2023				Área responsável
					Nº alcançado (digite o valor na cel)	Resultado atual (digite o valor na cel)	Semáforo		
							Nº alcançado	Resultado atual	
Proporção de indicadores prioritários de COVID e emergências em saúde pública monitorados a cada quadrimestre	0	2019	Proporção	100%	NA	100,00%	NA	100,00%	DVS-CIEVS
Proporção de ações planejadas neste plano de ação monitoradas a cada quadrimestre	0	2019	Proporção	100%	NA	100,00%	NA	100,00%	DVS-CIEVS
M&A das Ações	Realizada	Em andamento (+)*	Em andamento (-)*	Não Executada	Justificativa				
1. Coletar, consolidar, analisar e disseminar informações para caracterizar e definir o perfil e dinâmica da COVID-19 em Sergipe.		x			Ação contínua. Realizada diariamente através da coleta de dados nos sistemas oficiais, planilhas de hospitais e municípios, monitoramento da ocupação de leitos de enfermaria e UTI em hospitais públicos e privados; análise dos óbitos por covid-19, divulgação dos dados junto ao CONASS e MS, elaboração dos Boletins Epidemiológicos e divulgação desses boletins com os profissionais de saúde e população em geral com a publicação no site e redes sociais da SES				DVS-CIEVS
2. Monitorar eventos que possam aumentar a magnitude da emergência em saúde pública pela COVID-19.		x			Ação contínua através do monitoramento diário das emergências em saúde pública, Verificação e Avaliação de risco e Resposta dos rumores detectados; Elaboração de clipping semanal com rumores e eventos de interesse em saúde pública decorrentes da Covid-19 e eventos pós-pandemia; Elaboração de boletim epidemiológico Covid-19; Monitoramento e envio de dados semanais para o MS das Variantes de Preocupação da Covid-19				DVS-CIEVS
3. Realizar a articulação entre os diferentes órgãos e instituições envolvidos na resposta à emergência da Covid-19.	x				Articulações realizadas conforme demandas do cenário epidemiológico				DVS-CIEVS
4. Monitorar o comportamento dos casos de Síndrome Gripal (SG) e Síndrome		x			Ação contínua. O CIEVS monitora o comportamento dos casos de Síndrome Gripal (SG) e Síndrome Respiratória Aguda Grave (SRAG), nos sistemas de				DVS-CIEVS

Respiratória Aguda Grave (SRAG), nos sistemas de informação da rede, para permitir avaliação de risco e apoiar a tomada de decisão.					informação da rede, E-SUS Notifica e Sivep Gripe por meio de análise e tratamento dos dados disponíveis no banco dos respectivos sistemas, monitoramento diário dos casos internados e óbitos por covid-19. Sempre que necessário é realizado contato com o coordenador de vigilância epidemiológica do município ou com a unidade notificadora para conferência e correção de informações	
5. Realizar captação, verificação e monitoramento de rumores em emergência em saúde pública.		x			Ação contínua através do monitoramento diário das emergências em saúde pública através da captura de rumores realizada através do Epidemic Intelligence for Open Source (EIOS), Google Alerts e mídia local; Verificação e Avaliação de risco e Resposta dos rumores detectados junto às áreas técnicas do Estado e aos Municípios; Elaboração de clipping semanal com rumores e eventos de interesse em saúde pública; Elaboração de cards com dados epidemiológicos de Monkeypox (sempre que há necessidade, a saber: quando tem caso confirmado e/ou com alteração do número de casos suspeitos). Importante ressaltar que foi instituído o Comitê de Monitoramento de Eventos de Saúde Pública (CME), com realização de reuniões mensais envolvendo todas as áreas técnicas da SES	DVS-CIEVS
6. Armazenamento e distribuição das vacinas contra covid de acordo com plano de operacionalização.	x				Vacinas armazenadas e distribuídas de acordo com plano de operacionalização	DVS-CIEVS
7. Realizar Especialização em Vigilância e Emergência em Saúde Pública - PAA 2023 FUNESA.		x			Em fase de planejamento com a FUNESA, objetivando o lançamento do edital de seleção no final de 2023	DVS-CIEVS
8. Realizar Capacitação e atualização dos profissionais atuantes nos NVEH do estado - PAA 2023 FUNESA.		x			Ação programada para ser realizada nos dias 20 (1ª turma) e 27 de setembro (2ª turma) de 2023, no auditório da SES	DVS-CIEVS
9. Realizar Oficina de Qualificação de notificação de Agravos de Notificação Compulsória - PAA 2023 FUNESA.	x				Ação realizada no formato presencial, nos dias 22 e 23 de agosto de 2023, no auditório do CER IV, com carga horária de 8h cada turma (total de 02 turmas). Participaram da ação 66 profissionais coordenadores de Vigilância Epidemiológica e Atenção Básica	DVS-CIEVS
10. Realizar Oficina de Elaboração e Qualificação de resposta a Emergência em Saúde Pública - PAA 2023 FUNESA.		x			Ação programada para o terceiro quadrimestre de 2023 (perspectiva de final de novembro/2023)	DVS-CIEVS
VALOR DA AÇÃO(%) (100/nº de ações)	10,00				* TOTAL DE AÇÕES MULTIPLICADO PELO VALOR DA AÇÃO.	
TOTAL DE AÇÕES POR CRITÉRIO SEMAFÓRICO	3	7				
AValiação DAS Ações 2º QUADRIMESTRE*	30,00%	70,00%				

DIRETRIZ 1: Fortalecer a atenção primária a saúde em rede com atenção especializada ambulatorial e hospitalar no estado, integrada a Vigilância à Saúde visando a prevenção e a promoção do cuidado integral de forma humanizada.									
OBJETIVO 1: Reduzir a mortalidade materna e infantil (Perspectiva do Planejamento Estratégico - Sociedade)									
Indicador para monitoramento Avaliação da meta	Valor de Referência	Ano de Referência	Unidade de Medida	Meta prevista para 2023	2º Quadrimestre - 2023				Área responsável
					Nº alcançado (digite o valor na cel)	Resultado atual (digite o valor na cel)	Semáforo		
							Nº alcançado	Resultado atual	
Taxa de Mortalidade Infantil	575/16,78	2018	Taxa	457 / 13,26 (306 2ºQD)	384	19,5	384	19,5	DAPS
Razão de Mortalidade Materna	20/58,38	2018	Taxa	11 / 31,93 (8 2ºQD)	5	25,39	5	25,39	DAPS
M&A das Ações		Realizada	Em andamento (+)*	Em andamento (-)*	Não Executada	Justificativa			
1.Realizar oficinas de aconselhamento sobre aleitamento materno.									
1.1 Curso de Atualização em Aleitamento Materno - PAA 2023 FUNESA			x			ATIVIDADE RePROGRAMADA PARA ACONTECER NOS MESES DE OUTUBRO/NOVEMBRO COM A PARTICIPAÇÃO DE 100 PROFISSIONAIS DA APS			DAPS
2. Apoiar a implantação das ações materno-infantil no Projeto Sergipe pela Infância									
2.1 Realizar Curso EAD – Crescimento e Desenvolvimento para Atenção Primária – Módulo I: Atenção Primária e os Processos de Saúde na Primeira Infância Módulo II: Cuidado Compartilhado em Puericultura, Módulo III: Caderneta da Criança - PAA 2023 FUNESA		x				WEB CURSO JÁ ENCONTRA-SE NA PLATAFORMA DA FUNESA, AGUARDANDO EDIÇÃO DO VÍDEO DE APRESENTAÇÃO, JÁ GRAVADO.			DAPS
2.2 Realizar Curso EAD – Cuidados com o Prematuro na Atenção Primária – Módulo I: Atenção Primária, Módulo II: Cuidado Compartilhado - PAA 2023 FUNESA		x				WEB CURSO JÁ ENCONTRA-SE NA PLATAFORMA DA FUNESA , AGUARDANDO EDIÇÃO DO VÍDEO DE APRESENTAÇÃO, JÁ GRAVADO.			DAPS

3. Realizar I Encontro Estadual de tutores da estratégia amamenta e alimenta Brasil - PAA 2023 FUNESA				x	Ação não será realizada, pois não foi inserido no PAA da FUNESA	DAPS
4. Realizar ações de Mobilização Social em aleitamento materno e alimentação complementar						
4.1 Realizar mobilização Social em Alusão à Doação de Leite Humano – Ações Midiáticas (Maio) - PAA 2023 FUNESA	x				ATIVIDADE REALIZADA COM DISTRIBUIÇÃO DE 200 CAMISAS, 20 CARTAZES E 10 CAIXAS PARA COLETA DE FRASCOS. NA OPORTUNIDADE, FOI REALIZADA A CAMPANHA PARA A COLETA DE 250 FRASCOS PARA DOAÇÃO DE LEITE DESTINADOS A REDE DO BANCO DE LEITE.	DAPS
4.2 Realizar VII Seminário Estadual de Aleitamento Materno (Agosto) - PAA 2023 FUNESA	x				ATIVIDADE REALIZADA EM 03.08 COM 200 PARTICIPANTES E A PRESENÇA DOS PROFISSIONAIS DOS BANCOS DE LEITE E MUNICÍPIOS	DAPS
5. Realizar capacitação sobre as condicionalidades de saúde do programa Auxílio Brasil - PAA 2023 FUNESA	x				ATIVIDADE REALIZADA COM 60 PARTICIPANTES DOS MUNICÍPIOS	DAPS
6. Ofertar capacitação para os profissionais da APS no Planejamento Familiar e na Atenção Sexual e Reprodutiva						
6.1 Realizar I Seminário Estadual sobre Planejamento Familiar e Saúde Sexual e Reprodutiva - PAA 2023 FUNESA Ofertados pelo SUS, Módulo III: Anticoncepção Hormonal de Emergência, Módulo IV: Esterilização Voluntária Feminina e Masculina (Métodos Definitivos e Cirúrgicos) - PAA 2023 FUNESA		x			PREVISTO PARA ACONTECER JUNTO AO CURSO DO DIU COMO MÓDULO DE CONTINUIDADE, PORÉM EDITAL DE ABERTURA ENCONTRA-SE NA PGE. PREVISÃO PARA O TERCEIRO QUADRIMESTRE.	DAPS
6.2 Ofertar Capacitação para Profissionais da Atenção Primária à Saúde na Estratégia de Inserção do DIU T Cobre. - PAA 2023 FUNESA		x			EDITAL DE CREDENCIAMENTO DOS MUNICÍPIOS ENCONTRA-SE NA PGE. PREVISÃO PARA LANÇAMENTO NO TERCEIRO QUADRIMESTRE	DAPS
6.3 Realizar curso Planejamento Sexual e Reprodutivo para Atenção Primária à Saúde – Módulo I: Critérios de Elegibilidade de Métodos Contraceptivos por Condições Clínicas, Módulo II: Métodos Contraceptivos		x			PREVISTO PARA ACONTECER JUNTO AO CURSO DO DIU COMO MÓDULO DE CONTINUIDADE, PORÉM EDITAL DE ABERTURA ENCONTRA-SE NA PGE.	DAPS

					PREVISÃO PARA O TERCEIRO QUADRIMESTRE.	
7. Realizar ações para promoção da redução de mortalidade materna						
7.1 Produzir vídeo com relatos de pré-natais que deram certo no interior do estado em que a APS tenha tido papel fundamental no resultado. - PAA 2023 FUNESA	x				GRAVAÇÃO JÁ REALIZADA PELA FUNESA, EDIÇÃO APROVADA, AGUARDA PUBLICAÇÃO	DAPS
7.2 Realizar tele-educação em Alusão à Prevenção da Gravidez na Adolescência. - PAA 2023 FUNESA	x				ATIVIDADE REALIZADA EM 01.03 COM A PRESENÇA DE PARTICIPANTES DE 12 ESTADOS E 27 MUNICÍPIOS SERGIPANOS.	DAPS
7.3 Realizar mobilização social em Alusão à Prevenção da Gravidez na Adolescência (Fevereiro) - PAA 2023 FUNESA	x				REALIZADA NO DIA 01 DE MARÇO, COM PARTICIPAÇÃO DE CENTENAS DE PESSOAS, 44 MUNICÍPIOS E SEIS ESTADOS.	DAPS
8. Realizar Encontro Regional entre profissionais da APS e AE (ambulatórios) com foco na organização da Rede de Atenção à Saúde – RAS	x				ATIVIDADE REALIZADA EM PARCERIA COM A DAES, NO DIA 15/08, ENVOLVEU UM PÚBLICO DE 60 PESSOAS .	DAPS/DAES
9. Realizar Mostra de Experiências Exitosas PlanificaSUS – Organização da Atenção Ambulatorial Especializada em Rede com a Atenção Primária à Saúde	x				ATIVIDADE REALIZADA EM PARCERIA COM A DAES, NO DIA 15/08, ENVOLVEU UM PÚBLICO DE 60 PESSOAS.	DAPS/DAES
10. Realizar capacitação sobre estratificação de risco de gestantes e crianças até 2 anos	x				Ação realizada nas regiões do PLANIFICA, Lagarto e Itabaiana. Ação realizada em 10/05, no auditório do CER IV, com a participação de 53 profissionais.	DAPS/DAES
11. Ampliar a oferta de isoimunização com a imunoglobulina anti-D nos serviços de PNAR do Estado		x			Serviço ampliado para aplicação da imunoglobulina Anti-D no ambulatório materno infantil do município de Itabaiana, em julho/agosto de 2023 através da deliberação CIE nº 250/2023 para atendimento da região de Itabaiana, através do ambulatório especializado do município de Itabaiana. Verificando possibilidade de ampliação em outros ambulatorios.	DAPS/DAES
12. Realizar Seminário Estadual de Saúde da Mulher - PAA 2023 FUNESA						
12.1 III Encontro com Profissionais da APS: Promovendo atenção integral à saúde da mulher - PAA 2023 FUNESA		x			PREVISTA PARA ACONTECER EM 04/10.	DAPS

12.2 Exposição de fotos sobre mulheres - PAA 2023 FUNESA				x			PREVISTA PARA ACONTECER EM 04/10.		DAPS
VALOR DA AÇÃO(%) (100/nº de ações)			5,26				* TOTAL DE AÇÕES MULTIPLICADO PELO VALOR DA AÇÃO.		
TOTAL DE AÇÕES POR CRITÉRIO SEMAFÓRICO			11	7		1			
AVALIAÇÃO DAS AÇÕES 2º QUADRIMESTRE*			57,86%	36,82%		5,26%			
OBJETIVO 2: Reduzir a morbimortalidade precoce por doenças crônicas (neoplasias, diabetes, doenças do aparelho respiratório e doenças do aparelho circulatório) (Perspectiva do Planejamento Estratégico - Sociedade)									
Indicador para monitoramento Avaliação da meta	Valor de Referência	Ano de Referência	Unidade de Medida	Meta prevista para 2023	2º Quadrimestre - 2023				Área responsável
					Nº alcançado (digite o valor na cel)	Resultado atual (digite o valor na cel)	Semáforo		
							Nº alcançado	Resultado atual	
Acima de 100 mil habitantes: Taxa de mortalidade prematura de 30 a 69 anos pelo conjunto das 04 principais doenças crônicas não transmissíveis - DCNT (neoplasias, diabetes, doenças do aparelho circulatório e doenças respiratórias crônicas)	281.96	2017	Taxa	262,57	NA	164,95	NA	164,95	DAPS
Taxa de mortalidade por IAM	32/100.000	2018	Taxa	28.00/100.000	NA	19,63	NA	19,63	DAPS/DAES
Taxa de mortalidade por AVC	14,57/100.000	2018	Taxa	12.00/100.000	NA	9,41	NA	9,41	DAPS/DAES
M&A das Ações		Realizada	Em andamento (+)*	Em andamento (-)*	Não Executada	Justificativa			
1. Realizar Seminário Estadual Encontro Anual da Academia da Saúde e Promoção à Saúde - PAA 2023 FUNESA			x			ATIVIDADE REPROGRAMADA PARA 07/11 EM ARTICULAÇÃO COM A FUNESA			DAPS
2. Realizar capacitação sobre os Programas Estratégicos: vitamina A, Ferro e NutriSUS. - PAA 2023 FUNESA		x				ATIVIDADE REALIZADA EM 24/08, PARTICIPAÇÃO DE 38 MUNICÍPIOS, E UM TOTAL DE 60 PESSOAS.(prevista para 75 municípios)			DAPS

3. Realizar capacitação sobre o cuidado na atenção às pessoas com sobrepeso e obesidade na APS - PAA 2023 FUNESA		x			ATIVIDADE PREVISTA PARA 29/11 EM ARTICULAÇÃO COM A FUNESA	DAPS
4. Realizar capacitação sobre ações de prevenção à iniciação do Tabagismo no PSE - PAA 2023 FUNESA	x				Foi realizada no dia 18/04/2023, no auditório da Pio X Participaram 149 pessoas e 51 municípios participantes.	DAPS
5. Realizar campanha alusiva ao Dia Mundial sem Tabaco.- PAA 2023 FUNESA	x				ATIVIDADE RTEALIZADA NO DIA 29/08 COM OS COORDENADORES MUNICIPAIS, TENDO A PARTICIPAÇÃO DE 55 COORDENADORES	DAPS
6. Realizar campanha alusiva ao Dia Nacional de Combate ao Fumo - PAA 2023 FUNESA	x				ATIVIDADE RTEALIZADA NO DIA 29/08 COM OS COORDENADORES MUNICIPAIS, TENDO A PARTICIPAÇÃO DE 55 COORDENADORES	DAPS
7. Realizar tele-educação sobre o Dia Mundial da Atividade Física	x				ATIVIDADE REALIZADA EM 06/04 EM ARTICULAÇÃO COM O PSE, TENDO A PARTICIPAÇÃO COM 150 PESSOAS	DAPS
8. Produzir material informativo para profissionais sobre Alimentação Saudável e Segurança Alimentar - PAA 2023 FUNESA		x			ATIVIDADE EM ELABORAÇÃO E ARTICULAÇÃO COM A FUNESA	DAPS
9. Realizar campanha educativa alusiva ao dia Mundial do Diabetes - PAA 2023 FUNESA		x			ATIVIDADE A SER REALIZADA NO DIA 14/11, EM ARTICULAÇÃO COM A FUNESA	DAPS
10. Realizar campanha educativa alusiva ao dia Mundial da Hipertensão Arterial. - PAA 2023 FUNESA	x				ATIVIDADE REALIZADA NO DIA 17 DE MAIO, ATRAVÉS DA DISTRIBUIÇÃO DE FOLDERES E BANNERES PARA OS 75 MUNICÍPIOS.	DAPS
11. Realizar II Seminário Estadual sobre condições crônicas: controle das DCNT's e seus fatores de risco - PAA 2023 FUNESA	x				ATIVIDADE REALIZADA NO DIA 30 DE MARÇO, COM O PÚBLICO DE 150 PESSOAS.	DAPS
12. Promover capacitação sobre estratificação de risco das condições crônicas Hipertensão Arterial - HAS e Diabetes Mellitus - DM				x	Ação não será realizada, pois não foi inserido no PAA da FUNESA	DAPS
13. Realizar oficinas para fomentar discussão e formação de Grupo de Trabalho para atualização do Plano Estadual de Enfrentamento para as Doenças Crônicas Não Transmissíveis			x		Articulação em andamento	DAPS
14. Realizar ações de fortalecimento das práticas de Promoção à Saúde						

14.1 Realizar II Encontro Estadual de Mostra de Experiências Exitosas NASF/EM - PAA 2023 FUNESA		x			ATIVIDADE PROGRAMADA PARA NOVEMBRO, COM ARTICULAÇÃO COM A FUNESA E PARTICIPAÇÃO DOS MUNICÍPIOS	DAPS
14.2 Realizar Campanha em Alusão à Saúde Integral do Homem - PAA 2023 FUNESA		x			ATIVIDADE REPROGRAMADA PARA NOVEMBRO, ATRAVÉS DA DIVULGAÇÃO DE FOLDERES E DISTRIBUIÇÃO DE CAMISAS SOBRE A SAÚDE DO HOMEM PARA OS MUNICÍPIOS.	DAPS
15. Realizar II Seminário Estadual de Saúde do Homem - PAA 2023 FUNESA		x			ATIVIDADE EM ARTICULAÇÃO COM A FUNESA, REPROGRAMADA PARA ACONTECER NO DIA 14/11	DAPS
16. Realizar mobilização social sobre o combate ao Tabagismo						
16.1 Ofertar capacitação para a ampliação do "Programa Saber Saúde" e fortalecimento do "Programa Saúde na Escola" - Instrumentalizar profissionais da educação e saúde para trabalharem conteúdos relacionados à promoção da saúde e prevenção do tabagismo com adolescentes e jovens dentro das escolas e reduzir a prevalência do tabagismo - PAA 2023 FUNESA	x				ATIVIDADE REALIZADA ATRAVÉS DO CICLO DE CAPACITAÇÃO DE JULHO A SETEMBRO, JUNTO AOS MUNICÍPIOS, COM A PARTICIPAÇÃO DAS DEZ DRE (DIRETORIAS REGIONAIS DE EDUCAÇÃO), TENDO PÚBLICO-ALVO OS COORDENADORES DO PSE/ SAÚDE E EDUCAÇÃO.	DAPS
17. Realizar Seminário Intersetorial sobre a gestão do Programa Saúde na Escola (PSE) - PAA 2023 FUNESA	x				Ocorreu no dia 18/04/2023 no auditório da Faculdade Pio Décimo, e envolveu 144 profissionais da saúde e da educação, com carga horária de 8 horas.	DAPS
18. Realizar Seminário Dia Mundial da Atividade Física - PAA 2023 FUNESA	x				Ação readequada para o seminário intersetorial sobre gestão do programa saúde na escola, por questões de logística. Realizada em 18/04/2023, com participação de 75 profissionais. Justificativa: Junção com o seminário do PSE, por fazer parte do rol das temáticas a serem trabalhadas no PSE, como forma de instigar o trabalho dentro dos municípios sobre a diminuição da obesidade infantil através do incentivo à prática de atividade física.	DAPS
19. CASE Acolhe o Outubro Rosa /3ª EDÇÃO - PAA 2023 FUNESA		x			PROGRAMADA PARA 03/10/2023	DAPS

20. Realizar reunião semestral com as Coordenações do PSE (saúde e educação) - PAA 2023 FUNESA		x				A primeira reunião ocorreu no mês de fevereiro e teve como público os profissionais da saúde e da educação dos 75 municípios. O II COLEGIADO NO DIA 20 DE AGOSTO COM OS COORDENADORES DA SAÚDE E EDUCAÇÃO COM O PÚBLICO DE 60 PESSOAS EM CADA COLEGIADO.		DAPS	
VALOR DA AÇÃO(%) (100/nº de ações)		4,76				* TOTAL DE AÇÕES MULTIPLICADO PELO VALOR DA AÇÃO.			
TOTAL DE AÇÕES POR CRITÉRIO SEMAFÓRICO		11	8	1	1				
AVALIAÇÃO DAS AÇÕES 2º QUADRIMESTRE*		52,36%	38,08%	4,76%	4,76%				
OBJETIVO 4: Reduzir a transmissão vertical e ISTs, com ênfase na Sífilis Congênita (Perspectiva do Planejamento Estratégico - Sociedade)									
Indicador para monitoramento Avaliação da meta	Valor de Referência	Ano de Referência	Unidade de Medida	Meta prevista para 2023	2º Quadrimestre - 2023				Área responsável
					Nº alcançado (digite o valor na cel)	Resultado atual (digite o valor na cel)	Semáforo		
Nº alcançado	Resultado atual								
Indicador DVS									
M&A das Ações		Realizada	Em andamento (+)*	Em andamento (-)*	Não Executada	Justificativa			
1.Promover ações de educação permanente para profissionais da Atenção Primária à Saúde com relação a abordagem da população masculina referente à saúde sexual e reprodutiva.									
1.1 Realizar capacitação com enfoque nas discussões de gênero e questões étnico-raciais relacionadas à Política Nacional de Saúde do Homem. - PAA 2023 FUNESA			x			ATIVIDADE EM ARTICULAÇÃO COM A FUNESA, REPROGRAMADA PARA ACONTECER NO DIA 14/11- FARÁ PARTE DA PROGRAMAÇÃO DO II SEMINÁRIO DO HOMEM			DAPS
1.2 Realizar reuniões para construção de parcerias e ações para debates, rodas de conversa, capacitações de equipes para o debate da desconstrução das masculinidades e sua consequência na saúde do homem. - PAA 2023 FUNESA			x			ATIVIDADE EM ARTICULAÇÃO COM A FUNESA, REPROGRAMADA PARA ACONTECER NO DIA 14/11- FARÁ PARTE DA PROGRAMAÇÃO DO II SEMINÁRIO DO HOMEM			DAPS

2.Capacitar profissionais de saúde e educação dos municípios com PSE implantado na abordagem teórica para prevenção de IST nas escolas. - PAA 2023 FUNESA			x			ATIVIDADE REALIZADA EM PARCERIA COM A VIGILÂNCIA ATRAVÉS DE WEBPALESTRA COM O TEMA PREVENÇÃO DE IST NAS ESCOLAS, SERÁ NO DIA 20/09.			DAPS
VALOR DA AÇÃO(%) (100/nº de ações)		33,33				* TOTAL DE AÇÕES MULTIPLICADO PELO VALOR DA AÇÃO.			
TOTAL DE AÇÕES POR CRITÉRIO SEMAFÓRICO			3						
AVALIAÇÃO DAS AÇÕES 2º QUADRIMESTRE*			100,00%						
OBJETIVO 6: Qualificar o processo de trabalho da Atenção Primária à Saúde, integrado à Vigilância à Saúde, fortalecendo ações de promoção à saúde e prevenção de doenças. (Perspectiva do Planejamento Estratégico - Processo)									
Indicador para monitoramento Avaliação da meta	Valor de Referência	Ano de Referência	Unidade de Medida	Meta prevista para 2023	2º Quadrimestre - 2023				Área responsável
					Nº alcançado (digite o valor na cel)	Resultado atual (digite o valor na cel)	Semáforo		
Nº alcançado	Resultado atual								
Proporção de Internações por Condições Sensíveis a Atenção Básica - ICSAB no estado e regiões de saúde	24,45%	2018	Percentual	18,92%	NA	20,68	NA	20,68	DAPS
Proporção de Gestantes com 7 ou mais consultas de pré-natal por ano no estado e regiões de saúde	59,98%	2018	Percentual	75%	NA	73,74	NA	73,74	DAPS
Número de óbitos maternos no estado e regiões de saúde	20	2018	Número	11 (8 2ºQD)	NA	5	NA	5	DAPS
Taxa de mortalidade infantil (TMI) no estado e regiões de saúde	575/16,78	2018	Taxa	457/13.25 (306 2ºQD)	384	19,5	384	19,50	DAPS
Nº de ambulatórios de atenção especializada de cuidado a gestante e criança implantados em 2 regiões de saúde (Itabaiana e Lagarto) (Planejamento de Governo)	0	2021	Número	2	NA	1	NA	1	DAPS
Nº de municípios com estratificação de risco das condições crônicas implantada na atenção primária á saúde em 2 regiões de saúde (Itabaiana e Lagarto) (Planejamento de Governo)	0	2021	Número	20 (7 2º QD)	NA	0	NA	0	DAPS

M&A das Ações	Realizada	Em andamento (+)*	Em andamento (-)*	Não Executada	Justificativa	
1. Realizar rodas de conversa entre APS e DVS, nas regiões de saúde, por semestre			x			DAPS
2. Elaborar Plano de Ação Estadual para atenção à saúde da pessoa privada de liberdade no sistema prisional - PAA 2023 FUNESA						
2.1 Formação do GT para discussão da Política Nacional de Atenção Integral à Saúde das Pessoas Privadas de Liberdade no Sistema Prisional - PNAISP		x			ATIVIDADE DISPARADA NO DIA 05/08, ATRAVÉS DE OFÍCIO COM O CONVITE DE PARTICIPAÇÃO DOS SEGUINTE MEMBROS: COSEMES, SEJUC, DESIPE, SECRETARIA MUNICIPAL DE SAÚDE DE ARACAJU	DAPS
3. Realizar Seminário de Saúde Bucal em alusão ao dia do cirurgião dentista - PAA 2023 FUNESA		x			EM ANDAMENTO. SERÁ REALIZADO 07/11/23	DAPS
4. Realizar capacitação sobre manejo da saúde mental da APS						
4.1. Realizar capacitação no dia 18 de maio – referente ao Dia Nacional da Luta Antimanicomial - Refletir sobre o processo de cuidado em saúde mental e atenção psicossocial - PAA 2023 FUNESA	x				ATIVIDADE REALIZADA NO DIA 18 DE MAIO, ATRAVÉS DE UMA WEBPALESTRA COM O PÚBLICO DE 120 PESSOAS.	DAPS
5. Realizar campanha de mobilização social sobre prevenção e cuidado na saúde mental						
5.1. Realizar curso referente ao setembro Amarelo - Discutir as estratégias de prevenção e cuidado na área da saúde mental - PAA 2023 FUNESA			x		ATIVIDADE NÃO REALIZADA, NO MOMENTO SEM REFERENCIA TECNICA	DAPS
6. Realizar Seminário Estadual de Saúde da Pessoa Idosa						
6.1 Realizar III Encontro Estadual de Saúde da Pessoa Idosa - PAA 2023 FUNESA		x			ATIVIDADE REPROGRAMADA PARA 31/10, EM ARTICULAÇÃO COM A FUNESA	DAPS
7. Realizar Capacitação em Saúde Mental alusivo ao janeiro branco conscientizando sobre a saúde mental e a importância do cuidado com a saúde e com emocional. - PAA 2023 FUNESA	x				REALIZADA AÇÃO COLETIVA NA SES, JUNTO AOS COLABORADORES SOBRE A IMPORTÂNCIA DA PREVENÇÃO DO ADOECIMENTO NA SAÚDE MENTAL, NA OPORTUNIDADE TIVEMOS A APRESENTAÇÃO CULTURAL DO CORAL DA UNIMED	DAPS

8. Realizar tele-educação referente ao dia Mundial da Saúde Mental (10 de outubro) - Divulgar a importância das Ações da Saúde Mental para a sociedade.		x			EM ANDAMENTO. REPROGRAMADA PARA 10/11/23.	DAPS
9. Realizar 04 reuniões Ordinárias do Comitê de Equidade e Educação Popular em Saúde (01 por trimestre) - PAA 2023 FUNESA		x			ATIVIDADE EM ANDAMENTO, ATRAVÉS DA CONSTRUÇÃO DA MINUTA DE ATUALIZAÇÃO DA PORTARIA DO COEPOPS	DAPS
10. Realizar 01 Colegiado de Gestores da Atenção Primária à Saúde, por apoiadora institucional da APS, por quadrimestre	x				ATIVIDADE REALIZADA PELO APOIO INSTITUCIONAL NO DIA 13/07, COM OS COORDENADORES DA ATENÇÃO PRIMÁRIA EM SAÚDE DOS MUNICÍPIOS SERGIPANOS, COM 80 PARTICIPANTES	DAPS
11. Realizar Seminário Estadual de Monitoramento e Avaliação da APS				x	Ação não será realizada, pois não foi inserido no PAA da FUNESA	DAPS
12. Ofertar capacitação para as equipes de Saúde da Família na Estratégia Atenção Integrada às Doenças Prevalentes na Infância (AIDPI) em crianças (>29 dias até 5 anos).						
12.1 Ofertar Capacitação para Profissionais das Equipes de Saúde da Família na Estratégia Atenção Integrada às Doenças Prevalentes na Infância – AIDPI - PAA 2023 FUNESA		x			AÇÃO REPROGRAMADA PARA NOVEMBRO	DAPS
13. Realizar, no mínimo, 06 visitas de apoio institucional ao mês, por apoiadora institucional da APS		x			REALIZADAS NO TOTAL 33 VISITAS DE APOIO INSTITUCIONAL, COM A PARTICIPAÇÃO DE 03 TÉCNICOS DO APOIO INSTITUCIONAL. AS REGIÕES DE ESTÂNCIA E LAGARTO FICARAM SEM APOIADOR DESDE ABRIL.	DAPS
14. Ofertar capacitação para o registro qualificado do e-SUS APS: Módulo I – Realizar capacitação sobre fluxos organizativos na Atenção Primária sobre a lógica do e-SUS APS; Módulo II – Realizar capacitação sobre gerenciamento de cadastro do cidadão e análise da situação do território; Módulo III - Realizar capacitação sobre Prontuário Eletrônico do Cidadão – PEC; Módulo IV - Realizar capacitação sobre Módulo Vacina e-SUS APS; Módulo V – Realizar capacitação sobre Qualificação dos Indicadores de desempenho - PEC e CDS; Módulo VI –				x	Ação não será realizada, pois não foi inserido no PAA da FUNESA	DAPS

Realizar capacitação sobre as Principais Inconsistências e-SUS APS.						
15. Realizar Colegiado de Coordenadores de Saúde Bucal, por quadrimestre - PAA 2023 FUNESA	x				1º COLEGIADO REALIZADO NO DIA 20 DE ABRIL E O 2º REALIZADO NO DIA 22/08/23, COM PARTICIPAÇÃO DE 50 COORDENADORES MUNICIPAIS DE SAÚDE BUCAL EM CADA AÇÃO.	DAPS
16. Realizar Capacitação para profissionais das Equipes de Saúde Bucal (eSB) para o diagnóstico precoce e prevenção do câncer oral - PAA 2023 FUNESA		x			REPROGRAMADO PARA DIA 05/10/23.	DAPS
17. Realizar Seminário Estadual de Atenção à Saúde das Pessoas Privadas de Liberdade - PAA 2023 FUNESA				x	RECURSO REMANEJADO PARA A CAPACITAÇÃO DOS PROFISSIONAIS DA APS NA ESTRATÉGIA DE INSERÇÃO DO DIU T COBRE, ATRAVÉS DO OFÍCIO CIRCULAR Nº 1763/2023 DE 07 DE JUNHO DE 2023.	DAPS
18. Realizar capacitação para Qualificação da Assistência Pré-Natal						
18.1 Realizar curso de Pré-Natal na APS		x			CURSO INICIADO EM 19 DE JUNHO DE 2023 EM ANDAMENTO ATÉ CONCLUSÃO DOS MÓDULOS. PARTICIPAÇÃO DE 25 PROFISSIONAIS COM ACESSO A PLATAFORMA AVA DO INSTITUTO FERNANDO FILGUEIRAS (Ação não realizada pela FUNESA)	DAPS
19. Realizar ações para o fortalecimento da intersetorialidade na atenção à população idosa nas instituições de longa permanência						
19.1 Realizar encontro com responsáveis pelas Instituições de Longa Permanência de Idosos do Estado - PAA 2023 FUNESA				x	Ação não será realizada, pois não foi inserido no PAA da FUNESA	DAPS
20. Reproduzir material ilustrativo sobre a saúde da pessoa idosa - PAA 2023 FUNESA				x	RECURSO REMANEJADO PARA A CAPACITAÇÃO DOS PROFISSIONAIS DA APS NA ESTRATÉGIA DE INSERÇÃO DO DIU T COBRE TRAVÉS DO OFÍCIO CIRCULAR Nº 1763/2023 DE 07 DE JUNHO DE 2023.	DAPS
21. Realizar Colegiado Integrado APS / VE, por semestre	x				ATIVIDADE REALIZADA NO DIA 19 DE ABRIL COM O PÚBLICO DE 100 PESSOAS.	DAPS

22. Realizar Seminário Integrado da Atenção Primária à Saúde e Vigilância em Saúde				x	Ação não será realizada, pois não foi inserido no PAA da FUNESA	DAPS
23. Realizar Curso Introdutório sobre a Política Nacional da Atenção Básica e atribuições da Estratégia de Saúde da Família				x	Ação não será realizada, pois não foi inserido no PAA da FUNESA	DAPS
24. Promover ações de educação permanente para equipe DAPS		x			ATIVIDADE EM ANDAMENTO COM CICLO DE EDUCAÇÃO PERMANENTE NO PERÍODO DE AGOSTO A DEZEMBRO, COM PROGRAMAÇÃO PREVISTA PARA ACONTECER EM TODAS AS SEXTAS-FEIRAS PELA MANHÃ, NA DAPS, NO TOTAL ATÉ O MOMENTO EM 05 OFICINAS	DAPS
25. Realizar Seminário sobre Políticas de Equidade em Saúde - PAA 2023 FUNESA	x				ATIVIDADE REALIZADA NO DIA 16/08, COM 87 PARTICIPANTES NO EVENTO	DAPS
26. Realizar Oficinas de Monitoramento dos Povos e Comunidades Tradicionais nos Territórios - PAA 2023 FUNESA		x			ATIVIDADE PROGRAMADA PARA O MÊS DE NOVEMBRO, EM ARTICULAÇÃO COM AS LIDERANÇAS DOS POVOS E COMUNIDADES TRADICIONAIS	DAPS
27. Realizar Seminário de Práticas Integrativas e Complementares em Saúde - PAA 2023 FUNESA			x		ATIVIDADE NÃO REALIZADA, NO MOMENTO SEM RESPONSÁVEL TÉCNICO	DAPS
28. Realizar Oficinas de Monitoramento das PICS - PAA 2023 FUNESA				x	RECURSO REMANEJADO PARA A CAPACITAÇÃO DOS PROFISSIONAIS DA APS NA ESTRATÉGIA DE INSERÇÃO DO DIUT COBRE, ATRAVÉS DO OFÍCIO CIRCULAR Nº 1763/2023 DE 07 DE JUNHO DE 2023.	DAPS
29. Realizar Oficina para monitoramento de Adolescentes em Conflito com a Lei – PNAISARI - PAA 2023 FUNESA		x			ATIVIDADE EM ARTICULAÇÃO COM A REFERÊNCIA TÉCNICA DE SAÚDE PRISIONAL. REPROGRAMADA PARA O MÊS DE OUTUBRO	DAPS
30. Monitorar as Unidades Laboratórias (PLANIFICASUS) da APS e UL da AAE de Lagarto		x			ATIVIDADE REALIZADA COMO AÇÃO CONTÍNUA, ENTRETANTO O MUNICÍPIO DE LAGARTO NÃO TEM AMBULATÓRIO DE ATENÇÃO ESPECIALIZADA. SÓ O MUNICÍPIO DE ITABAIANA.	DAPS/DAES
31. Monitorar as Unidades Laboratórias (PLANIFICASUS) da APS e UL da AAE de Itabaiana		x			ATIVIDADE REALIZADA COMO AÇÃO CONTÍNUA	DAPS/DAES
32. Realizar Capacitação sobre Urgências na Atenção Básica - PAA 2023 FUNESA				x	RECURSO REMANEJADO PARA A CAPACITAÇÃO DOS PROFISSIONAIS DA APS	DAPS

					NA ESTRATÉGIA DE INSERÇÃO DO DIU T COBRE, ATRAVÉS DO OFÍCIO CIRCULAR Nº 1763/2023 DE 07 DE JUNHO DE 2023.				
33.Realizar Encontros entre profissionais da APS e AAE (ambulatórios) com foco na organização da Rede de Atenção à Saúde – RAS - PAA 2023 FUNESA	x				Ação realizada em 15/08, no auditório da faculdade Pio Décimo, com 64 profissionais. (DAES)				DAPS/DAES
VALOR DA AÇÃO(%) (100/nº de ações)	3,03				* TOTAL DE AÇÕES MULTIPLICADO PELO VALOR DA AÇÃO.				
TOTAL DE AÇÕES POR CRITÉRIO SEMAFÓRICO	7	14	3	9					
AVALIAÇÃO DAS AÇÕES 2º QUADRIMESTRE*	21,21%	42,42%	9,09%	27,27%					
OBJETIVO 7: Implantar a Política Estadual de Atenção Primária à Saúde (Perspectiva do Planejamento Estratégico - Gestão)									
Indicador para monitoramento Avaliação da meta	Valor de Referência	Ano de Referência	Unidade de Medida	Meta prevista para 2023	2º Quadrimestre - 2023				Área responsável
					Nº alcançado (digite o valor na cel)	Resultado atual (digite o valor na cel)	Semáforo		
							Nº alcançado	Resultado atual	
Indicador alcançado em 2021									
M&A das Ações	Realizada	Em andamento (+)*	Em andamento (-)*	Não Executada	Justificativa				
1. Realizar Seminário de Fortalecimento da PNAB para coordenadores da APS: resgate ao modelo da ESF na promoção à saúde e prevenção de doenças.			x		Aguardando Atualização da PNAB pelo Ministério da Saúde				DAPS
VALOR DA AÇÃO(%) (100/nº de ações)	100,00				* TOTAL DE AÇÕES MULTIPLICADO PELO VALOR DA AÇÃO.				
TOTAL DE AÇÕES POR CRITÉRIO SEMAFÓRICO			1						
AVALIAÇÃO DAS AÇÕES 2º QUADRIMESTRE*			100,00%						
DIRETRIZ 2: Fortalecer a rede estadual de atenção oncológica com vistas a ampliação do acesso as ações de promoção a saúde, prevenção, diagnóstico e tratamento do câncer em tempo oportuno									
OBJETIVO 1: Ampliar serviços para detecção precoce, diagnóstico e tratamento do câncer (Perspectiva do Planejamento Estratégico - Sociedade)									
Indicador para monitoramento Avaliação da meta	Valor de Referência	Ano de Referência	Unidade de Medida	Meta prevista para 2023	2º Quadrimestre - 2023				Área responsável
					Nº alcançado (digite o valor na cel)	Resultado atual (digite o valor na cel)	Semáforo		
							Nº alcançado	Resultado atual	

Razão de exames citopatológicos do colo de útero em mulheres de 25 a 64 anos	0,34	2018	Razão	0,62	NA	0,20	NA	0,20	DAPS	
Razão de exames de mamografia de rastreamento realizados em mulheres de 50 a 69 anos	0,23	2018	Razão	0,32	NA	0,15	NA	0,15	DAPS	
Taxa de Mortalidade por neoplasia	75,1/100.000	2018	Taxa	71,1	NA	55,38	NA	55,38	DAPS/DAES	
M&A das Ações		Realizada	Em andamento (+)*	Em andamento (-)*	Não Executada	Justificativa				
1. Realizar ações educativas para estimular o diagnóstico precoce do Câncer Oral.										
1.1. Realizar Capacitação para profissionais das Equipes de Saúde Bucal (eSB) para o diagnóstico precoce e prevenção do câncer oral.			x			REPROGRAMADO PARA DIA 05/10/23.			DAPS	
2.Promover ações educativas para diagnóstico precoce do câncer de mama na faixa etária prioritária na população feminina .										
2.1 Realizar oficina sobre consulta ginecológica com destaque na prevenção e diagnóstico precoce do câncer de mama na Atenção Primária à Saúde. - PAA 2023 FUNESA					x	Ação não será realizada, pois não foi inserido no PAA da FUNESA			DAPS	
2.2 Realizar Mobilização Social em Alusão ao Outubro Rosa – Ações Midiáticas câncer de mama (outubro) – PAA 2023 FUNESA			x			MOBILIZAÇÃO LOCAL NA SES, SEMINARIO DA MULHER ABRANGERÁ ALGUMAS TEMÁTICAS E PRODUÇÃO DE VÍDEO EDUCATIVO A SER APRESENTADO EM OUTUBRO/2023			DAPS	
3. Realizar eventos sobre a importância da prevenção do câncer do colo uterino e detecção precoce do câncer de mama . DAPS										DAPS
3.1 Realizar oficina sobre consulta ginecológica com destaque no rastreamento do câncer de colo de útero na Atenção Primária à Saúde - PAA 2023 FUNESA DAPS					x	Ação não será realizada, pois não foi inserido no PAA da FUNESA			DAPS	
3.2 Realizar mobilização social em alusão ao Outubro Rosa – Ações Midiáticas câncer de colo de útero - PAA 2023 FUNESA DAPS			x			MOBILIZAÇÃO LOCAL NA SES, SEMINARIO DA MULHER ABRANGERÁ ALGUMAS TEMÁTICAS E PRODUÇÃO DE VÍDEO EDUCATIVO A SER APRESENTADO EM OUTUBRO/2023			DAPS	

4.Realizar capacitação para os profissionais da APS para o fortalecimento do Serviço de Patologia do Trato Genital Inferior (PTGI) em parceria com DAES DAPS/DAES			x			Ação prevista para ser realizada nos dias 10/10 e 11/10/23			DAPS/DAES	
VALOR DA AÇÃO(%) (100/nº de ações)		16,67				* TOTAL DE AÇÕES MULTIPLICADO PELO VALOR DA AÇÃO.				
TOTAL DE AÇÕES POR CRITÉRIO SEMAFÓRICO			4		2					
AVALIAÇÃO DAS AÇÕES 2º QUADRIMESTRE*			66,67%		33,34%					
DIRETRIZ 3: Ampliar o acesso e qualificar as ações e serviços de saúde da atenção especializada ambulatorial e hospitalar de forma integrada com a atenção primária a saúde										
OBJETIVO 2: Promover o acesso dos usuários, em tempo oportuno, aos medicamentos e insumos padronizados (Perspectiva do Planejamento Estratégico - Sociedade)										
Indicador para monitoramento Avaliação da meta	Valor de Referência	Ano de Referência	Unidade de Medida	Meta prevista para 2023	2º Quadrimestre - 2023				Área responsável	
					Nº alcançado (digite o valor na cel)	Resultado atual (digite o valor na cel)	Semáforo			
							Nº alcançado	Resultado atual		
Percentual de medicamentos padronizados com demanda adquiridos por componente da assistência farmacêutica	71,40%	2019	Percentual	100%	NA	83,93	NA	83,93	DAPS	
M&A das Ações		Realizada	Em andamento (+)*	Em andamento (-)*	Não Executada	Justificativa				
1. Realizar programação dos medicamentos e insumos de saúde de dispensação ambulatorial, a serem adquiridos pela SES para atendimento dos usuários do SUS		x								DAPS
2. Dispensar os medicamentos e insumos de saúde padronizados aos usuários do SUS no Centro de Atenção à Saúde do Estado - CASE .			x			Dispensação realizada, conforme informado no corpo do relatório quadrimestral detalhando quantitativos.				DAPS
3. Dispensar as fórmulas alimentares padronizadas do programa estadual de alergia a proteína do leite da vaca.			x			Dispensação realizada, conforme informado no corpo do relatório quadrimestral detalhando quantitativos.				DAPS
VALOR DA AÇÃO(%) (100/nº de ações)		33,33				* TOTAL DE AÇÕES MULTIPLICADO PELO VALOR DA AÇÃO.				
TOTAL DE AÇÕES POR CRITÉRIO SEMAFÓRICO		1	2							
AVALIAÇÃO DAS AÇÕES 2º QUADRIMESTRE*		33,33%	66,66%							
OBJETIVO 4: Qualificar a Política de Assistência Farmacêutica (Perspectiva do Planejamento Estratégico - Processo)										
					2º Quadrimestre - 2023					

Indicador para monitoramento Avaliação da meta	Valor de Referência	Ano de Referência	Unidade de Medida	Meta prevista para 2023	Nº alcançado (digite o valor na cel)	Resultado atual (digite o valor na cel)	Semáforo		Área responsável
							Nº alcançado	Resultado atual	
Cuidado farmacêutico no componente especializado da Assistência Farmacêutica, implantado no CASE	0	2019	Número	1	NA	1	NA	1	DAPS
Cuidado clínico aos pacientes com Diabetes implantado no CASE	0	2019	Número	1	NA	1	NA	1	DAPS
Serviço Estadual de informação sobre medicamentos do componente especializado implantado no CASE	0	2019	Número	1	NA	0	NA	0	DAPS
M&A das Ações		Realizada	Em andamento (+)*	Em andamento (-)*	Não Executada	Justificativa			
1.Ofertar capacitação de Farmacêuticos da rede municipal para gestão do cuidado farmacêutico na atenção básica.				x		Ação será realizada via FUNESA em parceria com o Conselho Estadual de Farmácia e CONASSEMs - Aguardando reconstrução de Profissional para gravação das vídeos aulas.			DAPS
2. Implementar o cuidado clínico aos pacientes com Diabetes atendidos no Centro de Atenção à Saúde de Sergipe (CASE).		x				Cuidado Clínico sendo ofertado em parceria com a UFS, por meio do LABIC - Laboratório de Pesquisa em Bioquímica e Imunobiologia			DAPS
3. Realizar campanha do Uso racional de medicamentos. - PAA 2023 FUNESA		x				Elaborado vídeo educativo e informativo, o qual foi veiculado nas redes sociais oficiais da SES.			DAPS
4. Realizar Curso para Acolhimento e Humanização - PAA 2023 FUNESA			x			Ação Não realizada, devido dificuldades de RH Técnico			DAPS
5. Realizar Ação de Conscientização sobre o dia Mundial do Diabetes no Centro de Atenção à Saúde de Sergipe - CASE – 14 de novembro - PAA 2023 FUNESA			x			Será realizada em 11 de Novembro			DAPS
6. Realizar Capacitação e Atualização sobre o Sistema Nacional de Gestão da Assistência Farmacêutica - HORUS - PAA 2023 FUNESA			x			A ação estava projetada em conjunto com o Ministério da Saúde, entretanto o mesmo suspendeu temporariamente todos os treinamentos. Por isso o mesmo não foi realizada.			DAPS
7. Realizar 3º Encontro de Acolhimento aos Prepostos - PAA 2023 FUNESA			x			Ação realizada no dia em 17 de Maio , na Funesa com a participação de 38 representantes dos			DAPS

					municípios. Os municípios não participantes alegaram dificuldade de transporte.				
8. Realizar o Programa CASE SUSTENTAVEL/CAMPANHA: Adote o seu Cartão - PAA 2023 FUNESA		x			Foram entregues no mês de Agosto de 2023 , 20.000 unidades de folderes. A adoção do “cartão controle” foi iniciada em 01/09/2023 no CASE .(prevista a confecção de 20.000 folders com 1 dobra - 21x29,7cm em papel couchê 120g, os mesmos encontram-se em fase de licitação na FUNESA.			DAPS	
VALOR DA AÇÃO(%) (100/nº de ações)		12,50							
TOTAL DE AÇÕES POR CRITÉRIO SEMAFÓRICO		2	5	1		* TOTAL DE AÇÕES MULTIPLICADO PELO VALOR DA AÇÃO.			
AVALIAÇÃO DAS AÇÕES 2º QUADRIMESTRE*		25,00%	62,50%	12,50%					
OBJETIVO 5: Fortalecer a Política Estadual do Sangue (Perspectiva do Planejamento Estratégico - Processo)									
Indicador para monitoramento Avaliação da meta	Valor de Referência	Ano de Referência	Unidade de Medida	Meta prevista para 2023	2º Quadrimestre - 2023				Área responsável
					Nº alcançado (digite o valor na cel)	Resultado atual (digite o valor na cel)	Semáforo		
							Nº alcançado	Resultado atual	
Proporção de teste do pezinho realizado por número de RNs	86,85%	2019	Proporção	87%	17.805	90,42	17,81	90,42	DAPS
M&A das Ações		Realizada	Em andamento (+)*	Em andamento (-)*	Não Executada	Justificativa			
1. Assegurar os serviços de postagens de amostra do Teste do Pezinho			x			Ação contínua			DAPS
2. Promover anualmente ação educativa relacionados ao Programa Estadual de Triagem Neonatal									DAPS
2.1 Realizar tele-educação em alusão ao Dia Nacional do Teste do Pezinho.		x				Ação realizada no dia 20 de junho			DAPS
VALOR DA AÇÃO(%) (100/nº de ações)		50,00							
TOTAL DE AÇÕES POR CRITÉRIO SEMAFÓRICO		1	1			* TOTAL DE AÇÕES MULTIPLICADO PELO VALOR DA AÇÃO.			
AVALIAÇÃO DAS AÇÕES 2º QUADRIMESTRE*		50,00%	50,00%						
DIRETRIZ 9: Investir na estrutura física e de equipamentos dos estabelecimentos de saúde da rede própria, de acordo com as necessidades, visando à qualificação do acesso e do cuidado à população de forma humanizada.									
OBJETIVO 1: Estruturar as unidades assistenciais da rede própria. (Perspectiva do Planejamento Estratégico - Gestão)									

Indicador para monitoramento Avaliação da meta	Valor de Referência	Ano de Referência	Unidade de Medida	Meta prevista para 2023	2º Quadrimestre - 2023				Área responsável
					Nº alcançado (digite o valor na cel)	Resultado atual (digite o valor na cel)	Semáforo		
							Nº alcançado	Resultado atual	
Unidades Assistenciais da rede própria reestruturadas com novos mobiliários e equipamentos (SAMU, Serviço de Verificação de óbito - SVO, Ultra Baixo Volume - UBV, CASE, COVISA/DVS	0	2019	número	CASE	NA	0	NA	0	DAPS
M&A das Ações		Realizada	Em andamento (+)*	Em andamento (-)*	Não Executada	Justificativa			
1.Reestruturar unidades assistenciais e administrativas com novos equipamentos e mobiliários (SVO, CASE, UBV, SAMU, COVISA)				x		CASE – referente ao recurso da emenda parlamentar nº 30340004 : condicionadores de Ar; bebedores; computadores e longarinas – Não recebemos nenhum material em 2023.			DAPS
VALOR DA AÇÃO(%) (100/nº de ações)		100,00				* TOTAL DE AÇÕES MULTIPLICADO PELO VALOR DA AÇÃO.			
TOTAL DE AÇÕES POR CRITÉRIO SEMAFÓRICO				1					
AVALIAÇÃO DAS AÇÕES 2º QUADRIMESTRE*				100,00%					
DIRETRIZ 11: Fortalecer as medidas de prevenção, controle e contenção de riscos de danos e de agravos em situações de emergência em saúde pública, integrando todos os níveis de atenção.									
OBJETIVO 1: Estabelecer atuação coordenada, no âmbito do estado de Sergipe, para minimizar impactos da COVID 19 e outras situações de emergência em saúde pública e potencializar a utilização dos recursos. (Perspectiva do Planejamento Estratégico - Sociedade)									
Indicador para monitoramento Avaliação da meta	Valor de Referência	Ano de Referência	Unidade de Medida	Meta prevista para 2023	2º Quadrimestre - 2023				Área responsável
					Nº alcançado (digite o valor na cel)	Resultado atual (digite o valor na cel)	Semáforo		
							Nº alcançado	Resultado atual	
Proporção de ações planejadas neste plano de ação monitoradas a cada quadrimestre	0	2019	Proporção	100%	NA	100,00	NA	100,00	DAPS

M&A das Ações	Realizada	Em andamento (+)*	Em andamento (-)*	Não Executada	Justificativa	
1. Elaborar e divulgar documentos orientadores para apoio aos municípios no enfrentamento da COVID 19 e outras situações de emergência.			x		Ocorrerá se ocorrer mudança no perfil epidemiológico.	DAPS
2. Participar de reuniões com MS.			x		Ocorrerá se ocorrer mudança no perfil epidemiológico.	DAPS
3. Participar de reuniões com Municípios.			x		Ocorrerá se ocorrer mudança no perfil epidemiológico.	DAPS
4. Realizar Colegiado ampliado das Coordenações Municipais: APS e VE para enfrentamento da COVID e outras emergências.			x		Ocorrerá se ocorrer mudança no perfil epidemiológico.	DAPS
VALOR DA AÇÃO(%) (100/nº de ações)	25,00				* TOTAL DE AÇÕES MULTIPLICADO PELO VALOR DA AÇÃO.	
TOTAL DE AÇÕES POR CRITÉRIO SEMAFÓRICO			4			
AVALIAÇÃO DAS AÇÕES 2º QUADRIMESTRE*			100,00%			

DIRETRIZ 3: Ampliar o acesso e qualificar as ações e serviços de saúde da atenção especializada ambulatorial e hospitalar de forma integrada com a atenção primária a saúde									Área responsável
OBJETIVO 1: Reduzir o tempo das filas de espera por procedimentos cirúrgicos eletivos de média e alta complexidade, em especial, aqueles em filas por demanda reprimida, por meio dos Programas Opera Sergipe e Enxerga Sergipe. (Perspectiva do Planejamento Estratégico - Processo)									
Indicador para monitoramento Avaliação da meta	Valor de Referência	Ano de Referência	Unidade de Medida	Meta prevista para 2023	2º Quadrimestre - 2023				
					Nº alcançado (digite o valor na cel)	Resultado atual (digite o valor na cel)	Semáforo		
							Nº alcançado	Resultado atual	
Nº de cirurgias realizadas em até 60 dias após cadastro no Programa Opera Sergipe.	0	2022	Número	3.913 (1ª Fase)	-	1.663	-	1.663	OPERA SERGIPE
Nº de repasses de financiamento estadual para os municípios Nossa Senhora do Socorro, Itabaiana, Estância, Propriá e Lagarto	0	2022	Número	Repasse de 1/3 para início do Programa; Restante do repasse de acordo com	-	Repasse de 1/3 para início	-	Repasse de 1/3 para início	ENXERGA SERGIPE

realizarem cirurgias eletivas oftalmológicas pelo Programa Enxerga Sergipe, realizados				apuração da produção pelo \SIH-SIASUS		do Programa		do Programa	
M&A das Ações	Realizada	Em andamento (+)*	Em andamento (-)*	Não Executada	Justificativa				
1. Monitorar os resultados do Programa Opera Sergipe		x			Execução em andamento	OPERA SERGIPE			
2. Repassar recurso financeiro estadual para os municípios realizarem cirurgias eletivas oftalmológicas pelo Programa Enxerga Sergipe		x			Execução em andamento	ENXERGA SERGIPE			
VALOR DA AÇÃO(%) (100/nº de ações)	50,00					* TOTAL DE AÇÕES MULTIPLICADO PELO VALOR DA AÇÃO.			
TOTAL DE AÇÕES POR CRITÉRIO SEMAFÓRICO		2							
AValiação das Ações 2º Quadrimestre*		100,00%							

DIRETRIZ 3: Ampliar o acesso e qualificar as ações e serviços de saúde da atenção especializada ambulatorial e hospitalar de forma integrada com a atenção primária a saúde									
OBJETIVO 5: Fortalecer a Política Estadual do Sangue (Perspectiva do Planejamento Estratégico - Processo)									
Indicador para monitoramento Avaliação da meta	Valor de Referência	Ano de Referência	Unidade de Medida	Meta prevista para 2023	2º Quadrimestre - 2023				Área responsável
					Nº alcançado (digite o valor na cel)	Resultado atual (digite o valor na cel)	Semáforo		
							Nº alcançado	Resultado atual	
Proporção de serviços que compõem a Hemorrede estadual com profissionais capacitados	70%	2019	Percentual	95%	NA	37%	NA	37%	FSPH - HEMOSE
Proporção de serviços de hemoterapia público e privado da rede estadual monitorados pela Hemorrede	20%	2019	Percentual	100%	NA	48%	NA	48%	FSPH - HEMOSE
Número de hospitais regionais com Agencia Transfusional implantada (Planejamento de Governo).	3	2019	Número	3	NA	1	NA	1	FSPH - HEMOSE
M&A das Ações		Realizada	Em andamento (+)*	Em andamento (-)*	Não Executada	Justificativa			

1. Monitorar as atividades da Hemorrede.		x			Foram realizadas visitas técnicas em 33 serviços dos 35 que compõem a Hemorrede estadual seguindo o cronograma anual desta gerência.	FSPH - HEMOSE
2. Executar ações de capacitação de pessoal nas Agências Transfusionais e serviços de hemoterapia.		x			Foram realizadas capacitações em 27 serviços dos 35 que compõem a Hemorrede estadual seguindo o cronograma anual da Hemorrede.	FSPH - HEMOSE
3. Prestar assistência técnico-científica aos serviços de hemoterapia.		x			Essa ação é realizada sobre livre demanda dos serviços. Realizados 13 serviços.	FSPH - HEMOSE
4. Monitorar o processo de aquisição do ônibus para coleta móvel.		x			A aquisição do ônibus está sendo tratada pela diretoria da FSPH (orçamento extra).	FSPH
5. Realizar processo seletivo e/ou concurso público de pessoal para suprir o déficit das áreas técnicas da FSPH em parceria com a FUNESA.	x				Processo seletivo realizado, trâmites em fase de homologação, para posterior publicação e contratação dos profissionais.	FSPH
6. Solicitar a implantação e composição da Câmara Técnica de Política Estadual de Sangue de Sergipe com apoio da SES.	x				Cumprindo cronograma em atividade, com reuniões de 2 em 2 meses.	FSPH - HEMOSE
7. Assessorar tecnicamente na implantação das Agências Transfusionais nos Hospitais Regionais.		x			Todas as agências que estão para serem implantadas já foi realizado todo o assessoramento técnico para sua abertura. Trâmites em andamento para abertura das Agências de Glória e Socorro ainda em 2023.	FSPH - HEMOSE
8. Planejar o processo de certificação do Hemose pela ISO 9001.		x			Elaborado Termo de Referência para aquisição de Empresa de Consultoria que auxiliará em nosso processo de certificação.	FSPH
VALOR DA AÇÃO(%) (100/nº de ações)	12,50					* TOTAL DE AÇÕES MULTIPLICADO PELO VALOR DA AÇÃO.
TOTAL DE AÇÕES POR CRITÉRIO SEMAFÓRICO	2	6				
AVALIAÇÃO DAS AÇÕES 2º QUADRIMESTRE*	25,00%	75,00%				
DIRETRIZ 6: Fortalecer a Gestão do Trabalho e a Política de Educação Permanente em Saúde tendo como foco a valorização e qualificação dos trabalhadores do SUS e de seus processos de trabalho.						
OBJETIVO 1: Fortalecer a Política de Educação Permanente em saúde no âmbito do SUS Sergipe (Perspectiva do Planejamento Estratégico - Processo)						

Indicador para monitoramento Avaliação da meta	Valor de Referência	Ano de Referência	Unidade de Medida	Meta prevista para 2023	2º Quadrimestre - 2023				Área responsável	
					Nº alcançado (digite o valor na cel)	Resultado atual (digite o valor na cel)	Semáforo			
							Nº alcançado	Resultado atual		
Indicadores monitorados pela FUNESA e DGTES										
M&A das Ações		Realizada	Em andamento (+)*	Em andamento (-)*	Não Executada	Justificativa				
1.Capacitar técnicos da Rede Estadual de Saúde sobre a atuação do SVO.				x		Aguardando mudança do serviço para a nova sede do SVO, com isso será pactuado junto as coordenações de saúde dos municípios, os casos que devem ser prioritariamente enviados para investigação no SVO. A finalidade de envio dos óbitos é a realização de necropsias, cuja a qual no momento ainda não está sendo executada pela questão de estrutura da atual sede.				FSPH-SVO
2. Capacitar equipe técnica do SVO em procedimentos de necrópsia.				x		Aguardando mudança do serviço para nova sede. Até o momento não houve possibilidade de treinamento da equipe médica na técnica de necropsia minimamente invasiva, por incompatibilidade de datas dos profissionais médicos no calendário dos cursos. O mesmo é ofertado por período de 15 dias no estado de São Paulo, sendo agendado junto a coordenação do MS curso com a equipe técnica do MS.				FSPH-SVO
3. Capacitar equipe técnica do SVO sobre notificação, investigação e monitoramento de óbitos da Unidade SVO.			x			Atualmente o SVO notifica todos os casos de interesse de investigação da vigilância epidemiológica, que são detectados durante a liberação dos óbitos. Sendo que 2 profissionais, do				FSPH-SVO

						total de 10 servidores concursados, realizam o processo de notificação via e-mail com dados internos e ficha de notificação ao serviço de monitoramento da SES, 1 profissional terceirizado e 1 estagiário de enfermagem, num total de 30% do quadro de servidor, foram treinados.			
VALOR DA AÇÃO(%) (100/nº de ações)		33,33				* TOTAL DE AÇÕES MULTIPLICADO PELO VALOR DA AÇÃO.			
TOTAL DE AÇÕES POR CRITÉRIO SEMAFÓRICO			1	2					
AVALIAÇÃO DAS AÇÕES 2º QUADRIMESTRE*			33,33%	66,66%					
DIRETRIZ 9: Investir na estrutura física e de equipamentos dos estabelecimentos de saúde da rede própria, de acordo com as necessidades, visando à qualificação do acesso e do cuidado à população de forma humanizada.									
OBJETIVO 1: Estruturar as unidades assistenciais da rede própria. (Perspectiva do Planejamento Estratégico - Gestão)									
Indicador para monitoramento Avaliação da meta	Valor de Referência	Ano de Referência	Unidade de Medida	Meta prevista para 2023	2º Quadrimestre - 2023				Área responsável
					Nº alcançado (digite o valor na cel)	Resultado atual (digite o valor na cel)	Semáforo		
							Nº alcançado	Resultado atual	
Unidades Assistenciais da rede própria reestruturadas com novos mobiliários e equipamentos (SAMU, Serviço de Verificação de óbito - SVO, Ultra Baixo Volume - UBV, CASE, COVISA/DVS)	0	2019	número	1_UBV	NA	0	NA	0	FSPH-SVO
M&A das Ações		Realizada	Em andamento (+)*	Em andamento (-)*	Não Executada	Justificativa			
1.Reestruturar unidades assistenciais e administrativas com novos equipamentos e mobiliários (SVO, CASE, UBV, SAMU, COVISA)				x		Está sendo confeccionado termo de referência dos equipamentos, o qual está em fase de conclusão e envio a licitação pela SES, com recurso de portaria GM/MS 3.717.			FSPH-SVO
VALOR DA AÇÃO(%) (100/nº de ações)		100,00				* TOTAL DE AÇÕES MULTIPLICADO PELO VALOR DA AÇÃO.			
TOTAL DE AÇÕES POR CRITÉRIO SEMAFÓRICO				1					
AVALIAÇÃO DAS AÇÕES 2º QUADRIMESTRE*				100,00%					
DIRETRIZ 11: Fortalecer as medidas de prevenção, controle e contenção de riscos de danos e de agravos em situações de emergência em saúde pública, integrando todos os níveis de atenção.									

OBJETIVO 1: Estabelecer atuação coordenada, no âmbito do estado de Sergipe, para minimizar impactos da COVID 19 e outras situações de emergência em saúde pública e potencializar a utilização dos recursos. (Perspectiva do Planejamento Estratégico - Sociedade)									
Indicador para monitoramento Avaliação da meta	Valor de Referência	Ano de Referência	Unidade de Medida	Meta prevista para 2023	2º Quadrimestre - 2023				Área responsável
					Nº alcançado (digite o valor na cel)		Semáforo		
							Nº alcançado	Resultado atual	
Proporção de ações planejadas neste plano de ação monitoradas a cada quadrimestre	0	2019	Proporção	100%	NA	100,00	NA	100,00	FSPH - LACEN
M&A das Ações		Realizada	Em andamento (+)*	Em andamento (-)*	Não Executada	Justificativa			
1. Garantir os insumos (meio de transporte viral e swabs) para diagnóstico de SARS COV 2, influenza e outros vírus respiratórios para a rede laboratorial.		x				Utilizando recursos próprios sem necessidade de dotação orçamentária emergencial.			FSPH - LACEN
2. Apoiar na realização de diagnóstico por RT-PCR em tempo real para influenza e outros vírus respiratórios de acordo com os procedimentos descritos no Guia para Rede Laboratorial de Vigilância de Influenza no Brasil..			x			Realiza diagnóstico baseado em normas técnicas e diretrizes instituídas pelo Ministério da Saúde e laboratórios de referência. <u>*Em monitoramento e atualização constante.</u>			FSPH - LACEN
3. Orientar a atenção básica e hospitalar quanto aos critérios de seleção das amostras, bem como o transporte e o armazenamento das amostras até a chegada ao Lacen.			x			Orientação realizada através de notas técnicas e informativas referentes às doenças de notificação compulsória de interesse em saúde pública, além de manter realização de treinamentos para toda a rede. Neste quadrimestre foram realizadas algumas reuniões estratégicas - 15/06 - CCIH ARACAJU (acerca dos exames realizados pelo Lacen para os hospitais públicos e particulares) / 25 a 28/07 - Treinamento Sequenciamento Genômico FIOCRUZ in-loco; bem como VISITAS TÉCNICAS e mutirões do PROTEGE nos municípios sergipanos nos meses de:			FSPH - LACEN

					MAIO - Dorcas, CAISM (Aracaju), Lagarto, Salgado, Ribeirópolis, Propriá, Pedrinhas, Cumbe. JUNHO - Frei Paulo. JULHO - Amparo do São Francisco, São Cristóvão e Itabaianinha. AGOSTO - Glória e Capela. *Em monitoramento e atualização constante.	
4. Contratar, de maneira emergencial, colaboradores para execução de técnicas de diagnóstico no Lacen.		x			As contratações de colaboradores para execução de ações técnicas de diagnóstico no Lacen, ocorrerão caso haja necessidade em um evento de emergência em saúde pública, que justifique tal ação.	FSPH - LACEN
5. Aplicar os protocolos de diagnóstico para a infecção humana pelo novo coronavírus (SARS COV 2), de acordo com as recomendações do MS.		x			Realiza diagnóstico baseado em normas técnicas e diretrizes instituídas pelo Ministério da Saúde. *Em monitoramento e atualização constante.	FSPH - LACEN
6. Comunicar a vigilância epidemiológica os resultados laboratoriais para adoção de medidas de prevenção e controle.		x			Comunicação direta através de planilhas, notas técnicas, notas informativas e Sistema GAL (Gerenciador de Ambiente Laboratorial). *Em monitoramento e atualização constante.	FSPH - LACEN
7. Monitorar o surgimento de eventos laboratoriais que possam aumentar a magnitude da emergência em saúde pública.		x			Visando antever possíveis surtos e/ou epidemias considerando eventos sazonais e situações advindas de outros estados/países, o LACEN participa semanalmente de reuniões, sala de situação e treinamentos referentes às doenças de notificação compulsória de interesse em saúde pública, que são realizados pelo MS e	FSPH - LACEN

					<p>CGLAB. Neste quadrimestre houve:</p> <p>10/06 - CIEVS Nacional (Tratativa sobre os diagnósticos de Febre Maculosa e Doença de Mormo) / 28/08 - MICROBIOLOGIA DE ALIMENTOS (chegada do equipamento para iniciarmos o referido diagnóstico)</p> <p><u>*Em monitoramento e atualização constante.</u></p>	
8. Monitorar eventos pós-desastres reduzindo os riscos de novas doenças.		x			<p>Monitorando possíveis surtos e/ou epidemias, considerando eventos sazonais e situações advindas de outros estados/países. Neste quadrimestre foram realizadas algumas reuniões estratégicas: 23/05, 10/07 e 18/08- Câmara Técnica CONASS (acerca das tratativas entre os Lacens e a CGLAB) / 06/06, 13/06 e 23/08 - Ministério Público (acerca do Inquérito de Tuberculose nos Presídios).</p> <p><u>*Em monitoramento e atualização constante.</u></p>	FSPH - LACEN
9. Habilitar laboratórios da Rede Privada seja da rede hospitalar ou laboratório clínico para a execução do teste molecular para SARS COV 2.		x			<p>A cada ano é realizada avaliação do painel viral, habilitação, reabilitação e validação dos laboratórios existentes para realização de exame de RT-PCR. Neste quadrimestre não houve necessidade de atualização.</p> <p><u>*Em monitoramento e atualização constante.</u></p>	FSPH - LACEN
10. Apoiar nas análises de sequenciamento genômico para identificação das variantes e linhagens do SARS COV 2 e elaborar Boletim de Vigilância Genômica de acordo com orientações do MS.		x			<p>Análise de evolução da disseminação da Covid no estado, bem como a produção do Boletim Genômico para ampla divulgação na rede. A realização do sequenciamento genômico está sendo realizada pelo LACEN desde</p>	FSPH - LACEN

					fevereiro de 2022. <u>*Em monitoramento e atualização constante.</u>	
VALOR DA AÇÃO(%) (100/nº de ações)	10,00					* TOTAL DE AÇÕES MULTIPLICADO PELO VALOR DA AÇÃO.
TOTAL DE AÇÕES POR CRITÉRIO SEMAFÓRICO	1	9				
AVALIAÇÃO DAS AÇÕES 2º QUADRIMESTRE*	10,00%	90,00%				
Ação nova sendo realizada pelo LACEN por meio do Projeto do Governo "SERGIPE É AQUI" fornecendo exames de sorologia para toda a população. Participação do Lacen nos meses de: MAIO - 12/05 Estância 26/05 Carmópolis JUNHO - 16/06 Nossa Senhora das Dores JULHO - 06/07 Frei Paulo 28/07 Itabaianinha AGOSTO - 10/08 Itaporanga 24/08 Capela.						

DIRETRIZ 6: Fortalecer a Gestão do Trabalho e a Política de Educação Permanente em Saúde tendo como foco a valorização e qualificação dos trabalhadores do SUS e de seus processos de trabalho.									
OBJETIVO 1: Fortalecer a Política de Educação Permanente em saúde no âmbito do SUS Sergipe (Perspectiva do Planejamento Estratégico - Processo)									
Indicador para monitoramento Avaliação da meta	Valor de Referência	Ano de Referência	Unidade de Medida	Meta prevista para 2023	2º Quadrimestre - 2023				Área responsável
					Nº alcançado (digite o valor na cel)	Resultado atual (digite o valor na cel)	Semáforo		
							Nº alcançado	Resultado atual	
Indicadores monitorados pela FUNESA E DGTES									
M&A das Ações		Realizada	Em andamento (+)*	Em andamento (-)*	Não Executada	Justificativa			
1. Realizar Capacitação em Planejamento das Contratações na Nova Lei de Licitações e Contratos (NLLC) – PAA 2023 FUNESA.			x			Em andamento		DIAD	
2. Realizar Curso sobre Termo de Referência de Projeto Básico nas Licitações na NLLC - PAA 2023 FUNESA.			x			Em andamento		DIAD	
3. Realizar Capacitação sobre formação de preços na NLLC - PAA 2023 FUNESA.			x			Em andamento		DIAD	
4. Realizar Curso de formação de pregoeiros na NLLC - PAA 2023 FUNESA.			x			Em andamento		DIAD	

5. Realizar Curso sobre contratação direta - Dispensa e Inexibibilidade na NLLC - PAA 2023 FUNESA.		x			Em andamento	DIAD
6. Realizar Oficina de Planejamento Governamental - PAA 2023 FUNESA.		x			Em andamento	DIAD
7. Realizar Curso sobre gestão de contratos administrativos e hospitalar na NLLC - PAA 2023 FUNESA.		x			Em andamento	DIAD
VALOR DA AÇÃO(%) (100/nº de ações)	14,29				* TOTAL DE AÇÕES MULTIPLICADO PELO VALOR DA AÇÃO.	
TOTAL DE AÇÕES POR CRITÉRIO SEMAFÓRICO		7				
AValiação DAS Ações 2º QUADRIMESTRE*		100,00%				

Walter Gomes Pinheiro Junior
Secretário de Estado da Saúde

ANEXOS:

ANEXO 1 - RELATÓRIO RESUMIDO DE EXECUÇÃO ORÇAMENTÁRIA - RREO - até o 2ºQUADRIMESTRE 2023

ANEXO 2 - RESULTADOS DOS INDICADORES DE SAÚDE - até o 2ºQUADRIMESTRE 2023

ANEXO 3 - PAINEL ESTATÍSTICA DA OUVIDORIA - até o 2ºQUADRIMESTRE 2023

ANEXO 4 - RELATÓRIO SAMU - 2ºQUADRIMESTRE 2023

ANEXO 5 - PAINEL GESTÃO DE CUSTOS - UNIDADES HOSPITALARES DA REDE PRÓPRIA - 2ºQUADRIMESTRE 2023

GOVERNO DE SERGIPE
RELATÓRIO RESUMIDO DA EXECUÇÃO ORÇAMENTÁRIA
DEMONSTRATIVO DAS RECEITAS E DESPESAS COM AÇÕES E SERVIÇOS PÚBLICOS DE SAÚDE
ORÇAMENTOS FISCAL E DA SEGURIDADE SOCIAL
4º BIMESTRE - JULHO / AGOSTO / 2023

RREO – Anexo 12 (LC 141/2012, art. 35)			R\$ 1,00	
RECEITAS RESULTANTES DE IMPOSTOS E TRANSFERÊNCIAS CONSTITUCIONAIS E LEGAIS	PREVISÃO INICIAL	PREVISÃO ATUALIZADA (a)	RECEITAS REALIZADAS	
			Até o Bimestre (b)	% (b/a) x 100
RECEITA DE IMPOSTOS (I)	5.724.814.070,00	5.779.814.070,00	4.178.149.195,37	72,29
Receita Resultante do Imposto sobre a Circulação de Mercadorias e Serviços de Transporte Interestadual e Intermunicipal e de Comunicação – ICMS	4.580.429.050,00	4.630.429.050,00	3.235.948.078,95	69,88
ICMS - Principal e Encargos (Multas, Juros de Mora, Dívida Ativa e Outros Encargos do ICMS)	4.469.929.050,00	4.519.929.050,00	3.169.434.295,57	70,12
Adicional de até 2% do ICMS destinado ao Fundo de Combate à Pobreza (ADCT, art. 82, §1º)	110.500.000,00	110.500.000,00	66.513.783,38	60,19
Receita Resultante do Imposto de Transmissão Causa Mortis e Doação de Bens e Direitos – ITCMD	30.617.575,00	30.617.575,00	25.782.547,95	84,21
Receita Resultante do Imposto sobre a Propriedade de Veículos Automotores – IPVA	318.398.245,00	323.398.245,00	317.290.213,30	98,11
Receita Resultante do Imposto sobre a Renda e Proventos de Qualquer Natureza Retido na Fonte – IRRF	795.369.200,00	795.369.200,00	599.128.355,17	75,33
RECEITA DE TRANSFERÊNCIAS CONSTITUCIONAIS E LEGAIS (II)	6.053.422.426,00	6.198.374.368,00	4.445.784.264,69	71,73
Cota-Parte FPE	6.051.922.426,00	6.196.874.368,00	4.426.034.944,71	71,42
Cota-Parte IPI-Exportação	1.500.000,00	1.500.000,00	1.630.595,63	108,71
Outras Transferências ou Compensações Financeiras Provenientes de Impostos e Transferências Constitucionais	-	-	18.118.724,35	-
DEDUÇÕES DE TRANSFERÊNCIAS CONSTITUICONAIS AOS MUNICÍPIOS (III)	1.277.056.386,00	1.277.056.386,00	955.996.159,19	74,86
Parcela do ICMS repassado aos Municípios (25%)	1.117.482.264,00	1.117.482.264,00	796.943.403,55	71,32
Parcela do IPVA repassado aos Municípios (50%)	159.199.122,00	159.199.122,00	158.645.106,75	99,65
Parcela da Cota-Parte do IPI-Exportação repassado aos Municípios (25%)	375.000,00	375.000,00	407.648,89	108,71
TOTAL DAS RECEITAS RESULTANTES DE IMPOSTOS E TRANFERÊNCIAS CONSTITUCIONAIS E LEGAIS - (IV) = (I) + (II) - (III)	10.501.180.110,00	10.701.132.052,00	7.667.937.300,87	71,66

DESPESAS COM AÇÕES E SERVIÇOS PÚBLICOS DE SAÚDE (ASPS) – POR SUBFUNÇÃO E CATEGORIA ECONÔMICA	DOTAÇÃO INICIAL	DOTAÇÃO ATUALIZADA (c)	DESPESAS EMPENHADAS		DESPESAS LIQUIDADAS		DESPESAS PAGAS		INSCRITAS EM RESTOS A PAGAR NÃO PROCESSADOS (g)
			Até o Bimestre (d)	% (d/c) x 100	Até o Bimestre (e)	% (e/c) x 100	Até o Bimestre (f)	% (f/c) x 100	
ATENÇÃO BÁSICA (V)	5.700.000,00	3.700.000,00	15.004,00	0,41	-	-	-	-	-
Despesas Correntes	5.700.000,00	3.700.000,00	15.004,00	0,41	-	-	-	-	-
Despesas de Capital	-	-	-	-	-	-	-	-	-
ASSISTÊNCIA HOSPITALAR E AMBULATORIAL (VI)	978.543.769,00	1.091.949.094,83	1.028.954.639,06	94,23	976.227.745,83	89,40	933.502.320,29	85,49	-
Despesas Correntes	954.250.865,00	1.043.761.093,00	990.546.973,00	94,90	942.003.815,83	90,25	904.624.742,62	86,67	-
Despesas de Capital	24.292.904,00	48.188.001,83	38.407.666,06	79,70	34.223.930,00	71,02	28.877.577,67	59,93	-
SUORTE PROFILÁTICO E TERAPÊUTICO (VII)	23.460.000,00	40.966.469,94	34.067.389,90	83,16	33.134.179,71	80,88	30.075.155,51	73,41	-
Despesas Correntes	23.160.000,00	40.663.351,20	33.973.523,95	83,55	33.040.313,76	81,25	30.038.289,56	73,87	-
Despesas de Capital	300.000,00	303.118,74	93.865,95	30,97	93.865,95	30,97	36.865,95	12,16	-
VIGILÂNCIA SANITÁRIA (VIII)	730.000,00	730.000,00	46.400,00	6,36	35.685,00	4,89	35.110,00	4,81	-
Despesas Correntes	730.000,00	730.000,00	46.400,00	6,36	35.685,00	4,89	35.110,00	4,81	-
Despesas de Capital	-	-	-	-	-	-	-	-	-
VIGILÂNCIA EPIDEMIOLÓGICA (IX)	2.015.000,00	2.015.000,00	115.138,89	5,71	96.743,31	4,80	96.743,31	4,80	-
Despesas Correntes	2.015.000,00	2.015.000,00	115.138,89	5,71	96.743,31	4,80	96.743,31	4,80	-
Despesas de Capital	-	-	-	-	-	-	-	-	-
ALIMENTAÇÃO E NUTRIÇÃO (X)	-	-	-	-	-	-	-	-	-
Despesas Correntes	-	-	-	-	-	-	-	-	-
Despesas de Capital	-	-	-	-	-	-	-	-	-
OUTRAS SUBFUNÇÕES (XI)	362.542.174,00	384.592.174,00	236.576.445,22	61,51	216.831.818,14	56,38	212.117.655,04	55,15	-
Despesas Correntes	360.287.174,00	382.412.634,00	235.046.799,30	61,46	215.342.635,16	56,31	210.629.522,06	55,08	-
Despesas de Capital	2.255.000,00	2.179.540,00	1.529.645,92	70,18	1.489.182,98	68,33	1.488.132,98	68,28	-
TOTAL (XII) = (V + VI + VII + VIII + IX + X + XI)	1.372.990.943,00	1.523.952.738,77	1.299.775.017,07	85,29	1.226.326.171,99	80,47	1.175.826.984,15	77,16	-

APURAÇÃO DO CUMPRIMENTO DO LIMITE MÍNIMO PARA APLICAÇÃO EM ASPS	DESPESAS EMPENHADAS (d)	DESPESAS LIQUIDADAS (e)	DESPESAS PAGAS (f)
Total das Despesas com ASPS (XIII) = (XII)	1.299.775.017,07	1.226.326.171,99	1.175.826.984,15
(-) Restos a Pagar Não Processados Inscritos Indevidamente no Exercício sem Disponibilidade Financeira (XIV)	-	-	-
(-) Despesas Custeadas com Recursos Vinculados à Parcela do Percentual Mínimo que não foi Aplicada em Exercícios Anteriores (XV)	-	-	-
(-) Despesas Custeadas com Disponibilidade de Caixa Vinculada aos Restos a Pagar Cancelados (XVI)	-	-	-
(=) VALOR APLICADO EM ASPS (XVII) = (XIII - XIV - XV - XVI)	1.299.775.017,07	1.226.326.171,99	1.175.826.984,15
Despesa Mínima a ser Aplicada em ASPS (XVIII) = (IV) x 12% (LC 141/2012)			920.152.476,10
Despesa Mínima a ser Aplicada em ASPS (XVIII) = (IV) x % (Constituição Estadual)			
Diferença entre o Valor Aplicado e a Despesa Mínima a ser Aplicada (XIX) = (XVII (d ou e) - XVIII) ¹			306.173.695,89
Limite não Cumprido (XX) = (XIX) (Quando valor for inferior a zero)	-		
PERCENTUAL DA RECEITA DE IMPOSTOS E TRANSFERÊNCIAS CONSTITUCIONAIS E LEGAIS APLICADO EM ASPS (XVII / IV)*100 (mínimo de 12% conforme LC nº 141/2012 ou % da Constituição Estadual)	-	15,99%	

GOVERNO DE SERGIPE
RELATÓRIO RESUMIDO DA EXECUÇÃO ORÇAMENTÁRIA
DEMONSTRATIVO DAS RECEITAS E DESPESAS COM AÇÕES E SERVIÇOS PÚBLICOS DE SAÚDE
ORÇAMENTOS FISCAL E DA SEGURIDADE SOCIAL
4º BIMESTRE - JULHO / AGOSTO / 2023

RREO – Anexo 12 (LC 141/2012, art. 35) R\$ 1,00

<u>CONTROLE DO VALOR REFERENTE AO PERCENTUAL MÍNIMO NÃO CUMPRIDO EM EXERCÍCIOS ANTERIORES PARA FINS DE APLICAÇÃO DOS RECURSOS VINCULADOS CONFORME ARTIGOS 25 E 26 DA LC 141/2012</u>	LIMITE NÃO CUMPRIDO				
	Saldo Inicial (no exercício atual) (h)	Despesas Custeadas no Exercício de Referência			Saldo Final (não aplicado) ¹ (l) = (h - (i ou j))
		Empenhadas (i)	Liquidadas (j)	Pagas (k)	
Diferença de limite não cumprido em 2023 (saldo final = XXd)					-
Diferença de limite não cumprido em 2022 (saldo inicial igual ao saldo final do demonstrativo do exercício anterior)	-	-	-	-	-
Diferença de limite não cumprido em Exercícios Anteriores (saldo inicial igual ao saldo final do demonstrativo do exercício anterior)	-	-	-	-	-
TOTAL DA DIFERENÇA DE LIMITE NÃO CUMPRIDO EM EXERCÍCIOS ANTERIORES (XXi)	-	-	-	-	-

EXECUÇÃO DE RESTOS A PAGAR										
EXERCÍCIO DO EMPENHO ²	Valor Mínimo para aplicação em ASPS (m)	Valor aplicado em ASPS no exercício (n)	Valor aplicado além do limite mínimo (o) = (n - m), se < 0, então (o) = 0	Total inscrito em RP no exercício (p)	RPNP Inscritos Indevidamente no Exercício sem Disponibilidade Financeira q = (XIVd)	Valor inscrito em RP considerado no Limite (r) = (p - (o + q)) se < 0, então (r) = (0)	Total de RP pagos (s)	Total de RP a pagar (t)	Total de RP cancelados ou prescritos (u)	Diferença entre o valor aplicado além do limite e o total de RP cancelados (v) = ((o + q) - u))
Empenhos de 2023	-	-	-	-	-	-		-		-
Empenhos de 2022	-	-	-	-	-	-		-	-	-
Empenhos de 2021	-	-	-	-	-	-	-	-	-	-
Empenhos de 2020	-	-	-	-	-	-	-	-	-	-
Empenhos de 2019 e anteriores	-	-	-	-	-	-	-	-	-	-
TOTAL DOS RESTOS A PAGAR CANCELADOS OU PRESCRITOS ATÉ O FINAL DO EXERCÍCIO ATUAL QUE AFETARAM O CUMPRIMENTO DO LIMITE (XXII) (soma dos saldos negativos da coluna "v")									-	
TOTAL DOS RESTOS A PAGAR CANCELADOS OU PRESCRITOS ATÉ O FINAL DO EXERCÍCIO ANTERIOR QUE AFETARAM O CUMPRIMENTO DO LIMITE (XXIII) (valor informado no demonstrativo do exercício anterior)									-	
TOTAL DOS RESTOS A PAGAR CANCELADOS OU PRESCRITOS NO EXERCÍCIO ATUAL QUE AFETARAM O CUMPRIMENTO DO LIMITE (XXIV) = (XXII - XXIII) (Artigo 24 § 1º e 2º da LC 141/2012)									-	

CONTROLE DE RESTOS A PAGAR CANCELADOS OU PRESCRITOS CONSIDERADOS PARA FINS DE APLICAÇÃO DA DISPONIBILIDADE DE CAIXA CONFORME ARTIGO 24§ 1º e 2º DA LC 141/2012	RESTOS A PAGAR CANCELADOS OU PRESCRITOS				
	Saldo Inicial (w)	Despesas Custeadas no Exercício de Referência			Saldo Final (não aplicado) ¹ (aa) = (w - (x ou y))
		Empenhadas (x)	Liquidadas (y)	Pagas (z)	
Restos a pagar cancelados ou prescritos em 2023 a serem compensados (XXV) (saldo inicial = XXIV)	-	-	-	-	-
Restos a pagar cancelados ou prescritos em 2022 a serem compensados (XXVI) (saldo inicial igual ao saldo final do demonstrativo do exercício anterior)	-	-	-	-	-
Restos a pagar cancelados ou prescritos em exercícios anteriores a serem compensados (XXVII) (saldo inicial igual ao saldo final do demonstrativo do exercício	-	-	-	-	-
TOTAL DE RESTOS A PAGAR CANCELADOS OU PRESCRITOS A COMPENSAR (XXVIII)	-	-	-	-	-

RECEITAS ADICIONAIS PARA O FINANCIAMENTO DA SAÚDE NÃO COMPUTADAS NO CÁLCULO DO MÍNIMO	PREVISÃO INICIAL	PREVISÃO ATUALIZADA (a)	RECEITAS REALIZADAS	
			Até o Bimestre (b)	% (b/a) x 100
RECEITAS DE TRANSFERÊNCIAS PARA A SAUDE (XXIX)	554.009.035,00	554.009.035,00	237.492.740,79	42,87
Proveniente da União	554.009.035,00	554.009.035,00	237.492.740,79	42,87
Proveniente dos Estados	-	-	-	-
Proveniente dos Municípios	-	-	-	-
RECEITA DE OPERAÇÕES DE CRÉDITO INTERNAS E EXTERNAS VINCULADAS A SAÚDE (XXX)	16.868.962,00	16.868.962,00	-	-
OUTRAS RECEITAS (XXXI)	234.060.710,00	234.060.710,00	162.671.467,62	69,50
TOTAL DE RECEITAS ADICIONAIS PARA FINANCIAMENTO DA SAÚDE (XXXII) = (XXIX + XXX + XXXI)	804.938.707,00	804.938.707,00	400.164.208,41	49,71

DESPESAS COM SAUDE NÃO COMPUTADAS NO CÁLCULO DO MINIMO									
DESPESAS COM SAUDE POR SUBFUNÇÕES E CATEGORIA ECONÔMICA NÃO COMPUTADAS NO CÁLCULO DO MÍNIMO	DOTAÇÃO INICIAL	DOTAÇÃO ATUALIZADA (c)	DESPESAS EMPENHADAS		DESPESAS LIQUIDADAS		DESPESAS PAGAS		INSCRITAS EM RESTOS A PAGAR NÃO PROCESSADOS (g)
			Até o Bimestre (d)	% (d/c) x 100	Até o Bimestre (e)	% (e/c) x 100	Até o Bimestre (f)	% (f/c) x 100	
ATENÇÃO BÁSICA (XXXIII)	343.894,00	343.894,00	-	-	-	-	-	-	-
Despesas Correntes	343.894,00	343.894,00	-	-	-	-	-	-	-
Despesas de Capital	-	-	-	-	-	-	-	-	-
ASSISTÊNCIA HOSPITALAR E AMBULATORIAL (XXXIV)	546.647.820,00	553.655.372,84	291.252.009,85	52,61	273.840.251,69	49,46	230.775.882,80	41,68	-
Despesas Correntes	466.145.966,00	459.141.238,00	272.383.667,67	59,32	257.889.618,55	56,17	214.861.945,66	46,80	-
Despesas de Capital	80.501.854,00	94.514.134,84	18.868.342,18	19,96	15.950.633,14	16,88	15.913.937,14	16,84	-
SUORTE PROFILÁTICO E TERAPÊUTICO (XXXV)	34.420.000,00	25.320.000,00	8.227.333,82	32,49	6.242.034,58	24,65	5.682.992,98	22,44	-
Despesas Correntes	25.220.000,00	18.980.000,00	6.801.289,48	35,83	5.454.999,25	28,74	4.908.452,65	25,86	-
Despesas de Capital	9.200.000,00	6.340.000,00	1.426.044,34	22,49	787.035,33	12,41	774.540,33	12,22	-
VIGILÂNCIA SANITÁRIA (XXXVI)	2.092.000,00	2.992.000,00	479.919,65	16,04	290.297,16	9,70	286.863,16	9,59	-
Despesas Correntes	992.000,00	992.000,00	257.882,02	26,00	225.401,34	22,72	221.967,34	22,38	-
Despesas de Capital	1.100.000,00	2.000.000,00	222.037,63	11,10	64.895,82	3,24	64.895,82	3,24	-
VIGILÂNCIA EPIDEMIOLÓGICA (XXXVII)	5.157.000,00	4.507.000,00	2.338.778,06	51,89	2.127.714,25	47,21	1.812.124,91	40,21	-
Despesas Correntes	4.450.000,00	3.800.000,00	2.338.778,06	61,55	2.127.714,25	55,99	1.812.124,91	47,69	-
Despesas de Capital	707.000,00	707.000,00	-	-	-	-	-	-	-
ALIMENTAÇÃO E NUTRIÇÃO (XXXVIII)	590.000,00	590.000,00	-	-	-	-	-	-	-
Despesas Correntes	590.000,00	590.000,00	-	-	-	-	-	-	-
Despesas de Capital	-	-	-	-	-	-	-	-	-
OUTRAS SUBFUNÇÕES (XXXIX)	29.919.308,00	20.419.308,00	13.119.875,77	64,25	10.345.018,20	50,66	10.014.758,74	49,05	-
Despesas Correntes	19.260.000,00	16.760.000,00	13.088.046,77	78,09	10.345.018,20	61,72	10.014.758,74	59,75	-
Despesas de Capital	10.659.308,00	3.659.308,00	31.829,00	0,87	-	-	-	-	-
TOTAL DAS DESPESAS NÃO COMPUTADAS NO CÁLCULO DO MÍNIMO (XL) = (XXXIII + XXXIV + XXXV + XXXVI + XXXVII + XXXVIII + XXXIX)	619.170.022,00	607.827.574,84	315.417.917,15	51,89	292.845.315,88	48,18	248.572.622,59	40,90	-

GOVERNO DE SERGIPE
RELATÓRIO RESUMIDO DA EXECUÇÃO ORÇAMENTÁRIA
DEMONSTRATIVO DAS RECEITAS E DESPESAS COM AÇÕES E SERVIÇOS PÚBLICOS DE SAÚDE
ORÇAMENTOS FISCAL E DA SEGURIDADE SOCIAL
4º BIMESTRE - JULHO / AGOSTO / 2023

RREO – Anexo 12 (LC 141/2012, art. 35)

R\$ 1,00

DESPESAS TOTAIS COM SAÚDE	DOTAÇÃO INICIAL	DOTAÇÃO ATUALIZADA (c)	DESPESAS EMPENHADAS		DESPESAS LIQUIDADAS		DESPESAS PAGAS		INSCRITAS EM RESTOS A PAGAR NÃO PROCESSADOS (g)
			Até o Bimestre (d)	% (d/c) x 100	Até o Bimestre (e)	% (e/c) x 100	Até o Bimestre (f)	% (f/c) x 100	
ATENÇÃO BÁSICA (XLI) = (V + XXXIII)	6.043.894,00	4.043.894,00	15.004,00	0,37	-	-	-	-	-
ASSISTÊNCIA HOSPITALAR E AMBULATORIAL (XLII) = (VI + XXXIV)	1.525.191.589,00	1.645.604.467,67	1.320.206.648,91	80,23	1.250.067.997,52	75,96	1.164.278.203,09	70,75	-
SUORTE PROFILÁTICO E TERAPÊUTICO (XLIII) = (VII + XXXV)	57.880.000,00	66.286.469,94	42.294.723,72	63,81	39.376.214,29	59,40	35.758.148,49	53,94	-
VIGILÂNCIA SANITÁRIA (XLIV) = (VIII + XXXVI)	2.822.000,00	3.722.000,00	526.319,65	14,14	325.982,16	8,76	321.973,16	8,65	-
VIGILÂNCIA EPIDEMIOLÓGICA (XLV) = (IX + XXXVII)	7.172.000,00	6.522.000,00	2.453.916,95	37,63	2.224.457,56	34,11	1.908.868,22	29,27	-
ALIMENTAÇÃO E NUTRIÇÃO (XLVI) = (X + XXXVIII)	590.000,00	590.000,00	-	-	-	-	-	-	-
OUTRAS SUBFUNÇÕES (XLVII) = (XI + XXXIX)	392.461.482,00	405.011.482,00	249.696.320,99	61,65	227.176.836,34	56,09	222.132.413,78	54,85	-
TOTAL DAS DESPESAS COM SAÚDE (XLVIII) = (XII + XL)	1.992.160.965,00	2.131.780.313,61	1.615.192.934,22	75,77	1.519.171.487,87	71,26	1.424.399.606,74	66,82	-

FONTE: i-Gesp, SEFAZ/SUPERFIP

Emitido:

26/09/2023 08:57

Assinado Digitalmente:

26/09/2023 08:57

Notas:

¹Nos cinco primeiros bimestres do exercício, o acompanhamento será feito com base na despesa liquidada. No último bimestre do exercício, o valor deverá corresponder ao total da despesa empenhada.

²Até o exercício de 2018, o controle da execução dos restos a pagar considerava apenas os valores dos restos a pagar não processados. A partir do exercício de 2019, o controle da execução dos restos a pagar considera os restos a pagar processados e não processados.

Em virtude da Lei Complementar nº 194/2022 a União passou a compensar a redução da arrecadação do ICMS do Estado, por meio da dedução no valor das parcelas dos contratos de dívidas administradas pela Secretaria do Tesouro Nacional ou com garantia da União. O montante compensado (deduzido da transferência aos municípios) compõe a Receita Resultante de Impostos e está registrado na linha “Outras transferências ou Compensações Financeiras Provenientes de Impostos e Transferências Constitucionais”.

SERGIPE

RELATÓRIO DO 2º QUADRIMESTRE

SAÚDE EM MONITORAMENTO				
POPULAÇÃO 2021		RESULTADOS		
2.338.474				
Indicadores		Meta/ Estado	Nº absoluto	Taxa/Proporção/ Razão
ÓBITO PREMATURO 30 A 69 DCNT/TAXA ÓBITO PREMATURO 30 A 69 DCNT		267,93	1.833	164,95
ÓBITOS EM MULHERES EM IDADE FÉRTIL 10 A 49 INVESTIGADOS/PROPORÇÃO		95,00%	244	52,81%
ÓBITOS EM MULHERES EM IDADE FÉRTIL 10 A 49		462		
ÓBITOS CAUSAS BAS DEFINIDAS/PROPORÇÃO		95,00%	8.300	91,92%
PROPORÇÃO DE VACINAS PARA CRIANÇAS < 2 ANOS		100,0%	0	0,00%
PROPORÇÃO DE CASOS DE DOENÇAS NOTIFICAÇÃO COMPULSÓRIA IMEDIATA (DNCI) ENCERRADA EM 60 DIAS		85,00%	73	78,49%
PROPORÇÃO DE CURA DE CASOS NOVOS DE HANSENÍASE NOS ANOS DA COORTE		90,00%	195	83,69%
TAXA DE DETECÇÃO DE HANSENÍASE EM < 15 ANOS POR 100 MIL HABITANTES		3,08	5	0,97
Nº DE CASOS NOVOS DE SÍFILIS CONGÊNITA EM < ANO		488	284	
Nº DE CASOS DE AIDS < 5 ANOS		2	1	
Nº CASOS NOVOS AIDS 15 A 24/TAXA DE DETECÇÃO DE CASOS DE AIDS EM JOVENS (15 A 24 ANOS)		4,30	36	9,20
Nº CASOS NOVO/TAXA DE DETECÇÃO DE CASOS DE TUBERCULOSE		Sem meta	634	27,11
Nº CURA TB LAB/PERCENTUAL DE CURA DE CASOS NOVOS DE TUBERCULOSE CONFIRMADOS LABORATORIALMENTE		80,00%	354	67,69%
PROPORÇÃO DE EXAMES PARA HIV REALIZADOS EM CASOS NOVOS DE TUBERCULOSE		90,00%	601	94,79%
Nº ICSAB/PROPORÇÃO DE ICSAB		19,91%	4.240	20,68%
ÓBITOS INFANTIS/TAXA DE MORTALIDADE INFANTIL		13,84	384	19,50
ÓBITOS NEOPRECOCE/TAXA DE MORTALIDADE NEONATAL PRECOCE		8,06	178	9,04
ÓBITOS NEOTARDIOS/TAXA DE MORTALIDADE NEONATAL TARDIO		3,67	71	3,61
ÓBITOS PÓS-NEONATAL/TAXA DE MORTALIDADE PÓS-NEONATAL		4,89	135	6,86
ÓBITOS DE 1 A 4 ANOS/TAXA DE MORTALIDADE INFANTIL DE 1 A 4 ANOS		1,85	63	3,20
PROPORÇÃO DE NASCIDOS VIVOS DE MÃES COM 7 OU MAIS CONSULTAS DE PRÉ-NATAL		70,00%	14.520	73,74%
PARTO NORMAL NO SUS E SAÚDE SUPLEMENTAR/PROPORÇÃO		65,00%	10.652	54,10%
GRAVIDEZ NA ADOLESC ENTRE A FAIXA ETÁRIA DE 10 A 19 ANOS/PROPORÇÃO		19,00%	2.747	13,95%
EXAME CITOPATOLÓGICO DO COLO DO ÚTERO EM MULHERES DE 25 A 64 ANOS/RAZÃO		0,60	42.929	0,20
MAMOGRAFIA DE RASTREAMENTO EM MULHERES DE 50 A 69 ANOS/RAZÃO		0,26	16.617	0,15
ÓBITOS MATERNOS/RAZÃO MORT MATERNA		13/37,73	5	25,39
ÓBITOS MATERNOS INVESTIGADOS/PROPORÇÃO		100,00%	5	100,00%
Nº ÓBITOS FETAIS E INF INVESTIGADOS/PROPORÇÃO DE ÓBITOS FETAL E INFANTIL INVESTIGADOS		95,00%	278	56,85%
ÓBITOS AVC/TAXA DE MORTALIDADE POR ACIDENTE VASCULAR CEREBRAL-AVC		12,5	220	9,41
ÓBITOS IAM/TAXA DE MORTALIDADE POR INFARTO AGUDO DO MIOCÁRDIO- IAM		29,00	459	19,63
ÓBITOS DIABETES/TX DE MORTALIDADE POR DIABETES MELLITUS			472	20,18
ÓBITOS NEOPLASIAS/TAXA DE MORTALIDADE POR NEOPLASIAS		72,10	1.295	55,38
ÓBITOS ACIDENTE TRANS/TAXA DE MORTALIDADE POR ACIDENTES DE TRÂNSITOS		16,00	248	10,61

Indicadores	Meta/ Estado	Nº absoluto	Taxa/Proporção/Razão
ÓBITOS CAUSAS EXTERNAS/MORTALIDADE PROPORCIONAL POR CAUSAS EXTERNAS	15,80%	1.067	11,82%
ÓBITOS HOMICÍDIOS/TAXA DE MORTALIDADE POR HOMICÍDIOS	50,74	427	18,26
ÓBITOS POR SUICÍDIOS/TAXA DE MORTALIDADE POR SUICÍDIOS	5,10	87	3,72
NÚMERO DE ÓBITOS POR LEISHMANIOSE VISCERAL	8	1	
PROPORÇÃO DE ANÁLISE REALIZADA DE AMOSTRAS DE ÁGUA PARA CONSUMO HUMANO	90,00%	-	62,96%
Nº DE EXODONTIAS REALIZADAS EM DENTES PERMANENTES NA ATENÇÃO BÁSICA/PROPORÇÃO		44.151	5,45%
AÇÃO DE ESCOVAÇÃO/MÉDIA DE AÇÕES ESCOVAÇÕES SUPERV. APS		1.174	0,01
COBERTUR DA PRIMEIRAS CONSULTAS ODONTOLÓGICAS PROGRAMADAS NA ATENÇÃO BÁSICA		139.296	5,96%
COBERTURA DE ACOMPANHAMENTO DAS CONDICIONALIDADES DE SAÚDE DO PROGRAMA BOLSA- FAMÍLIA. (AUXÍLIO)	78,00%	123.467	27,93%
COBERTURA DA ATENÇÃO PRIMÁRIA À SAÚDE DAS EQUIPES FINANCIADAS PELO MINISTÉRIO DA SAÚDE	100,00%	2.196.034	93,91%
*AÇÕES DE MATICIAMENTO SISTEMÁTICO REALIZADAS POR CAPS COM EQUIPES DE AB	100,00%	22	50,00%
Nº DE CICLOS QUE ATINGIRAM NO MÍNIMO 80% COB DE IMÓVEIS VISITADOS CONTROLE DENGUE	N/A	N/A	N/A
PROPORÇÃO DE PREENCHIMENTO DO CAMPO OCUPAÇÃO NAS NOTIFICAÇÕES DE AGRAVOS TRAB	95,00%	666	95,69%
NÚMERO DE ÓBITOS POR DENGUE	2	8	

Fonte: DVS/SES-SE/SIM/SINASC/Atualização do banco em 11/09/2023, respectivamente. Dados até AGO 2023.

Fonte:DVS/SES/SIM/Base de dados: Módulo SIM - 13/09/2023.

Fonte:SIPNI/Base de dados 11/09/2023.

Fonte:DVS/SINAN/Base de dados de 11/09/2023.

SISPNC/ Base de dados: 11/09/2023.

Fonte:SIASUS/Atualização pelo Datasus em 11/09/2023. Dados consolidados até JUL 2023.

Fonte:SIHSUS/Atualização pelo Datasus em 11/09/2023. Dados consolidados até JUL 2023.

Fonte:Sistema de Informação de Vigilância da Qualidade da Água para Consumo Humano. Dados coletados em 18/09/2023.

Fonte:Bolsa Família, <https://bfa.saude.gov.br/relatorio>. Relatório gerado em: 18-09-2023 às 10:25:21

Fonte:Cobertura Da Atenção Primária, Site Do E-Gestor Dados JUL 2023.

Dados de Exodontia e Primeira consulta odontológica, Fonte - centralizador estadual do E-SUS, 25/09/2023.

* Indicador de monitoramento anual e avaliação anual. A coluna a direita referi-se ao nº municípios com pelo menos 12 de Ações no período.

OUVIDORIA DO SUS ESTATÍSTICAS

*Selecione + páginas ao lado

***ATENÇÃO!** A tela inicial apresenta o consolidado dos anos 2005 a 2022. Para visualizar por ano por favor fazer a seleção na seta a baixo. As demais informações estão nas próximas páginas.

Selecione aqui os anos desejados

ANO: 2023

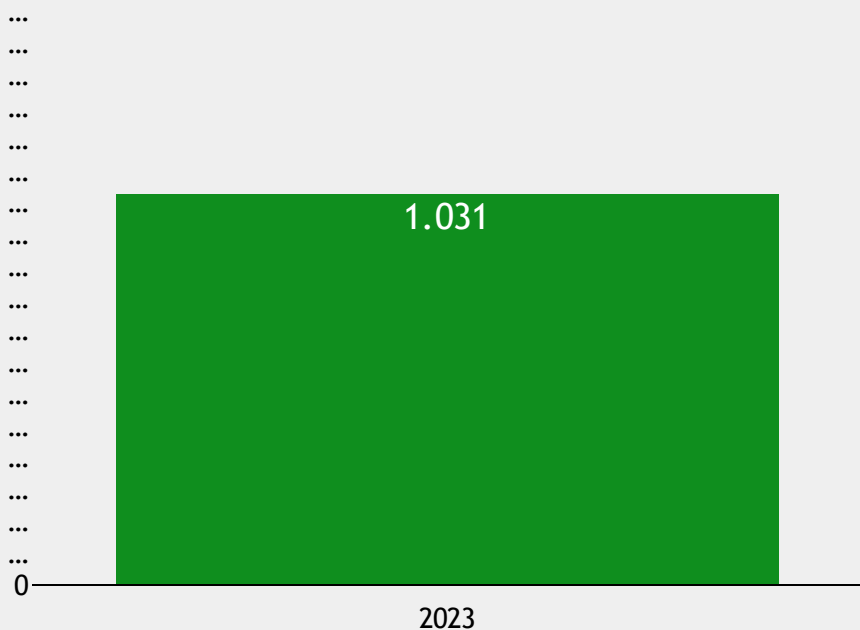
MÊS

(1)

OUVIDORIA DA SAÚDE
155
ouvidoria@saude.se.gov.br

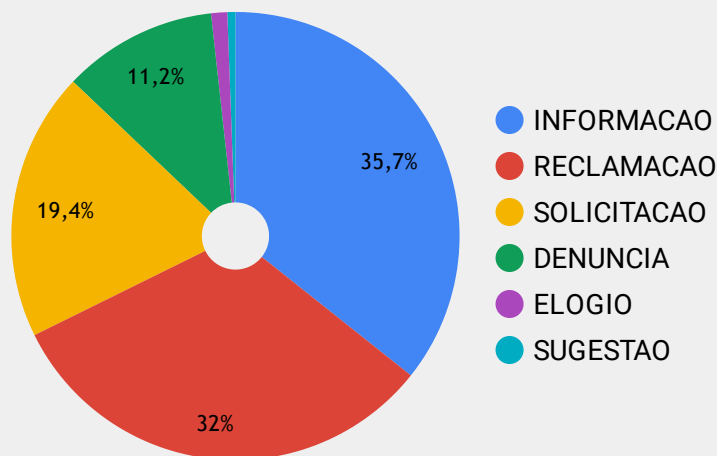
ATENDIMENTOS POR ANO

Quantidade de Atendimentos



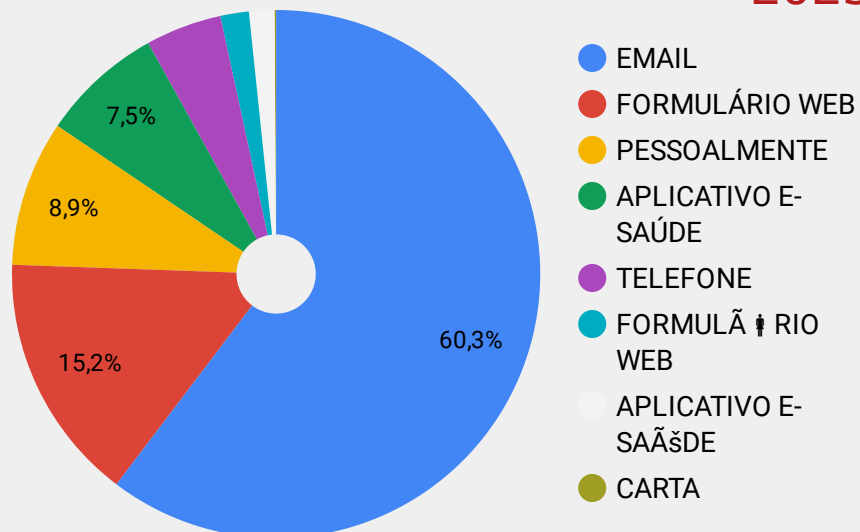
MOTIVO DO CONTATO COM A OUVIDORIA

2023



Meio de Atendimento

2023

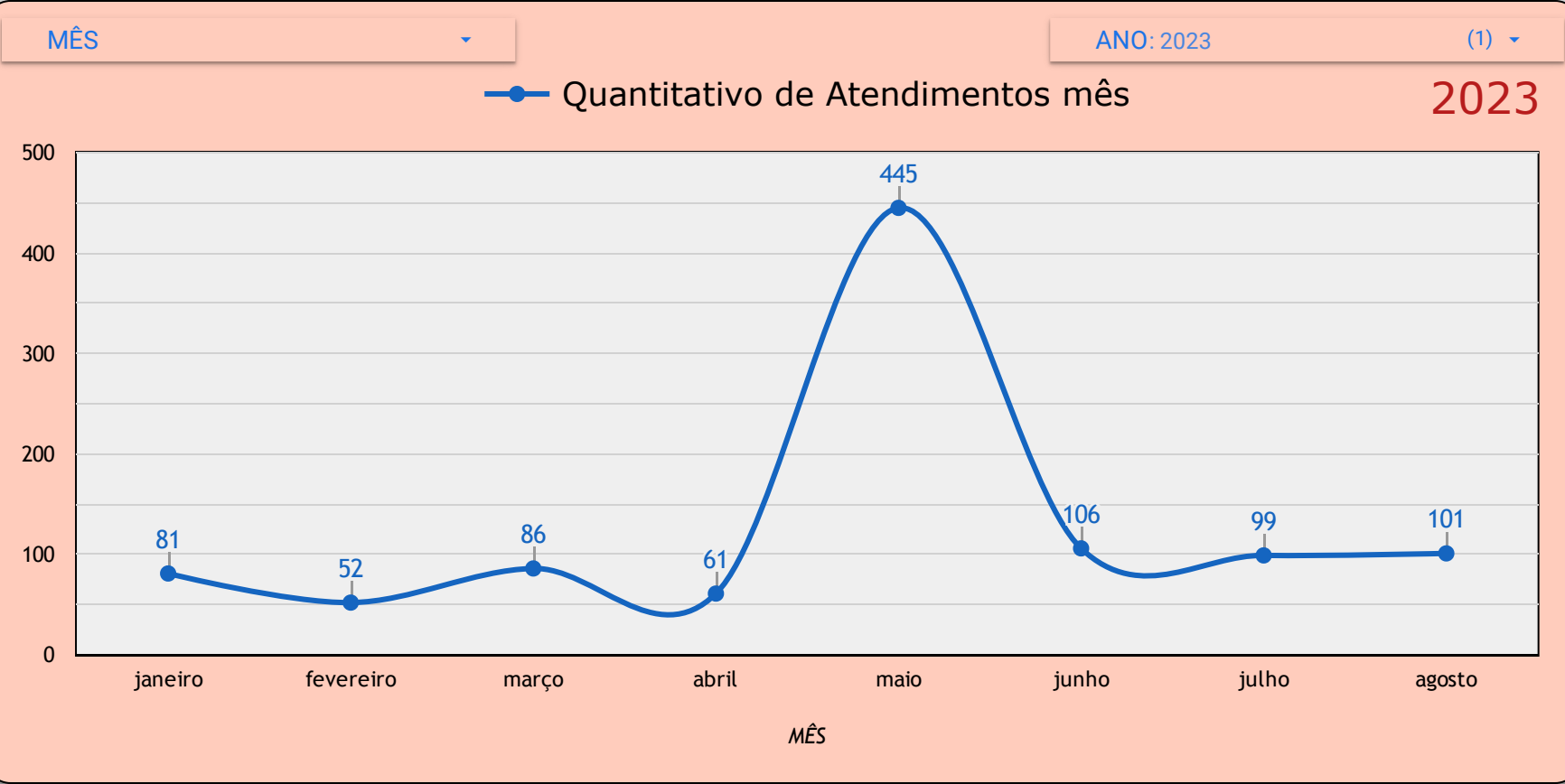


Status da Demanda

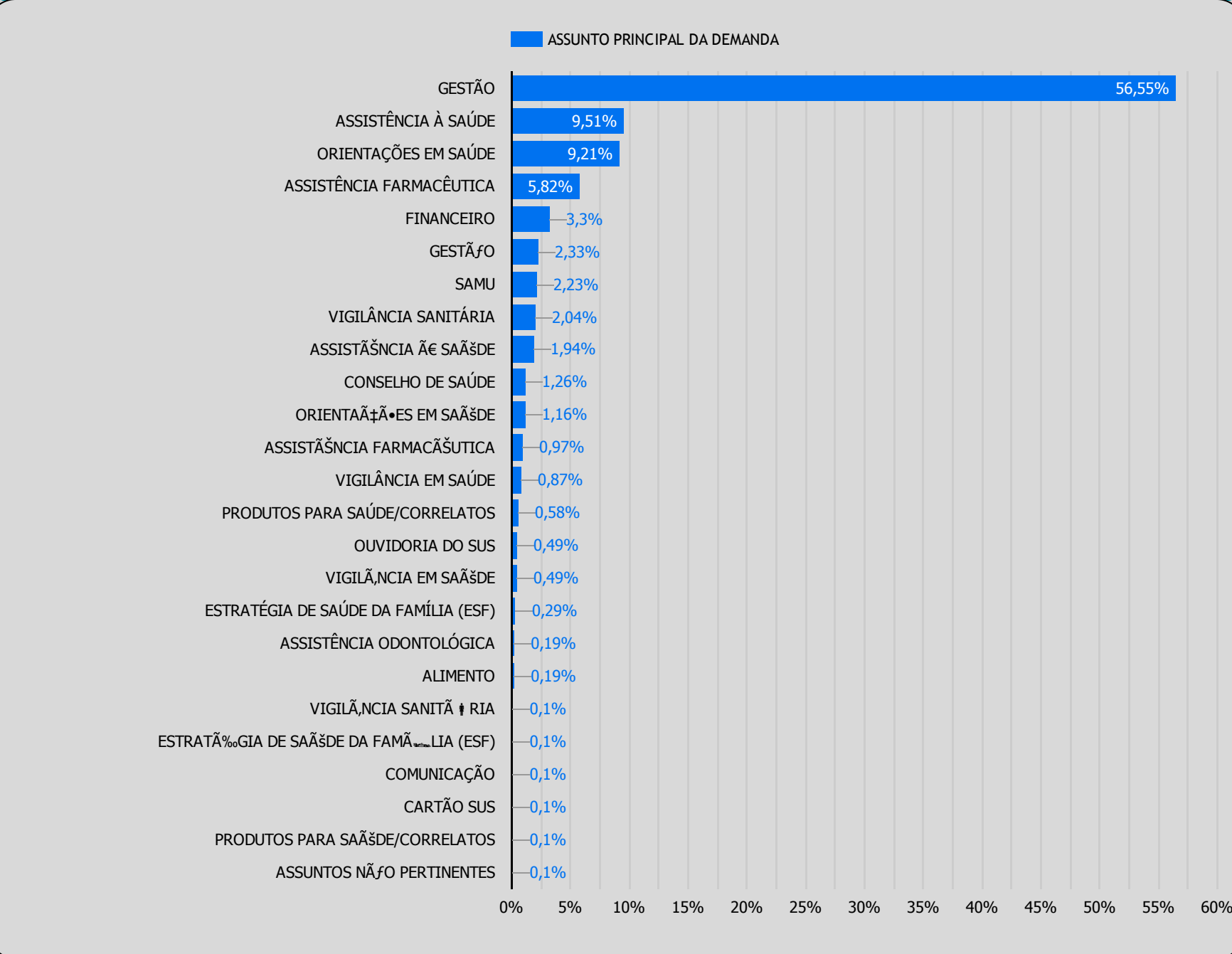
Situação	PERCENTUAL	QUANTITATIVO
REENCAMINHADO	0,39%	4
NOVO	0,49%	5
CONCLUIDO	0,68%	7
EM ANALISE	1,45%	15
ENCAMINHADO	3,01%	31
ARQUIVADO	6,11%	63
EM ANALISE INTERNO	14,16%	146

Sexo do Solicitante

	PERCENTUAL	QUANTITATIVO
FEMININO	69,06%	96
MASCULINO	30,94%	43



ASSUNTO



MÊS ▾


ASSUNTO

2023

	Assunto	SubAssunto	Motivo	Quantitativo ▾
1.	GESTÃO	CREDENCIAMENTO	RECLAMACAO	123
2.	GESTÃO	CREDENCIAMENTO	INFORMACAO	109
3.	ORIENTAÇÕES EM SAÚDE	OUTROS	INFORMACAO	76
4.	GESTÃO	RECURSOS HUMANOS	RECLAMACAO	72
5.	GESTÃO	LEI DE ACESSO À INFORMAÇÃO	INFORMACAO	66
6.	GESTÃO	RECURSOS HUMANOS	DENUNCIA	55
7.	GESTÃO	RECURSOS HUMANOS	INFORMACAO	53
8.	GESTÃO	CREDENCIAMENTO	SOLICITACAO	29
9.	GESTÃO	RECURSOS HUMANOS	SOLICITACAO	23
10.	ASSISTÊNCIA À SAÚDE	CONSULTA/ATENDIMENTO/TRATAMENTO	SOLICITACAO	23
11.	ASSISTÊNCIA À SAÚDE	CIRURGIA	SOLICITACAO	19
12.	ASSISTÊNCIA À SAÚDE	CONSULTA/ATENDIMENTO/TRATAMENTO	RECLAMACAO	18
13.	GESTÃO	ESTABELECIMENTO DE SAÚDE	RECLAMACAO	11
14.	ASSISTÊNCIA FARMACÊUTICA	COMPONENTE BÁSICO	RECLAMACAO	10
15.	GESTÃO	RECURSOS HUMANOS	ELOGIO	10
16.	ORIENTAÇÕES EM SAÚDE	OUTROS	SOLICITACAO	9
17.	FINANCEIRO	PAGAMENTO FORNECEDOR/PRESTADOR DE SERVIÇO	RECLAMACAO	9
18.	GESTÃO	RECURSOS HUMANOS	RECLAMACAO	9
19.	FINANCEIRO	PAGAMENTO FORNECEDOR/PRESTADOR DE SERVIÇO	SOLICITACAO	9
20.	ASSISTÊNCIA FARMACÊUTICA	COMPONENTE BÁSICO	SOLICITACAO	9
21.	ASSISTÊNCIA À SAÚDE	CIRURGIA	INFORMACAO	8
22.	ASSISTÊNCIA À SAÚDE	CIRURGIA	SOLICITACAO	7
23.	GESTÃO	LEI DE ACESSO À INFORMAÇÃO	RECLAMACAO	7
24.	SAMU	RECURSOS HUMANOS	RECLAMACAO	6
25.	VIGILÂNCIA SANITÁRIA	ALIMENTO/BEBIDAS	DENUNCIA	6
26.	GESTÃO	LEI DE ACESSO À INFORMAÇÃO	SOLICITACAO	6
27.	ASSISTÊNCIA FARMACÊUTICA	INCLUSÃO DE MEDICAMENTOS NA REDE SUS	SOLICITACAO	6
28.	GESTÃO	RECURSOS HUMANOS	DENUNCIA	6
29.	SAMU	RECURSOS HUMANOS	DENUNCIA	6
30.	ASSISTÊNCIA À SAÚDE	CIRURGIA	RECLAMACAO	6
31.	VIGILÂNCIA EM SAÚDE	VACINAÇÃO	INFORMACAO	5
32.	SAMU	RECURSOS HUMANOS	SOLICITACAO	5
33.	ASSISTÊNCIA À SAÚDE	CONSULTA/ATENDIMENTO/TRATAMENTO	SOLICITACAO	5
34.	ASSISTÊNCIA FARMACÊUTICA	COMPONENTE ESTRATÉGICO	SOLICITACAO	5
35.	ORIENTAÇÕES EM SAÚDE	OUTROS	INFORMACAO	5
36.	ASSISTÊNCIA FARMACÊUTICA	INCLUSÃO DE MEDICAMENTOS NA REDE SUS	RECLAMACAO	5
37.	ASSISTÊNCIA FARMACÊUTICA	COMPONENTE ESPECIALIZADO	SOLICITACAO	5
38.	ASSISTÊNCIA À SAÚDE	CONSULTA/ATENDIMENTO/TRATAMENTO	INFORMACAO	5
			Total geral	1.027

MÊS ▾

Municipios de encaminhamento das solicitações





GOVERNO DO ESTADO DE SERGIPE
SECRETARIA DE ESTADO DA SAÚDE

RELATÓRIO DESCRITIVO ANALÍTICO (MAIO E JUNHO/2023) DA CENTRAL DE REGULAÇÃO DAS URGÊNCIAS - SAMU 192 SERGIPE

JULHO/ 2023

ANÁLISE DOS INDICADORES DO SAMU 192

Segue análise dos indicadores do SAMU 192 Sergipe referente aos meses de maio e junho de 2023.

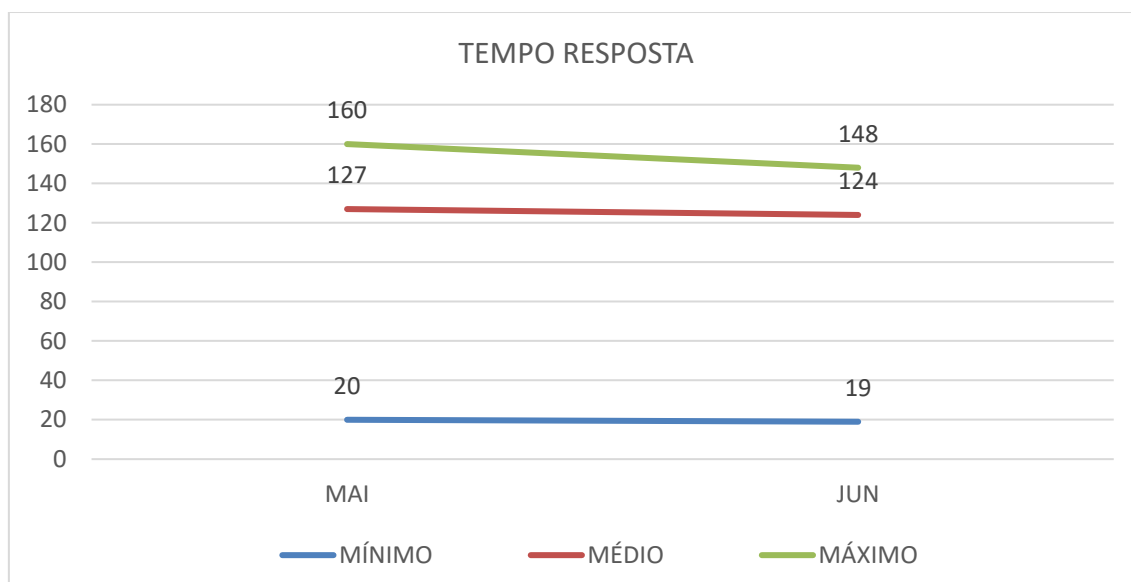
Nesse período de dois meses tivemos um total de 10.263 ocorrências atendidas, sendo esse total a soma das ocorrências pré-hospitalar (7.574), inter-hospitalar (transferências – 1.997) e as orientações realizadas (692).

I - NÚMERO GERAL DE OCORRÊNCIAS ATENDIDAS NO PERÍODO

10.263

II – TEMPO MÍNIMO, MÉDIO E MÁXIMO

TEMPO RESPOSTA	MAI/2023	JUN/2023
MÍNIMO	20m15s	19m15s
MÁXIMO	160m29s	165m29s
MÉDIO	127m29s	124m29s



III – IDENTIFICAÇÃO DOS MOTIVOS DOS CHAMADOS (CAUSA EXTERNA, CLÍNICO, GINECO-OBSTÉTRICO, PSIQUIÁTRICO E CIRÚRGICO)

No processo de regulação médica são identificadas as mais variadas queixas e essas são enquadradas nesses 5 tipos: CAUSA EXTERNA, CLÍNICO, GINECO-OBSTÉTRICO, PSIQUIÁTRICO E CIRÚRGICO. Dentro desses 5 tipos, temos muitos motivos que estão descritos na tabela que se segue.

No tipo Clínico/Pediátrico, os motivos mais solicitados foram: dispnéia (692), óbito (402) crise convulsiva (299), neuro/AVC (261), síncope/desmaio (196).

No tipo Causas Externas/Cirúrgico, os motivos mais solicitados foram: queda da própria altura (375), queda de moto (437), colisão carro-moto (362), queda (145) e colisão (144).

No tipo Gineco-obstétrico, os motivos mais solicitados foram: trabalho de parto (85), eclâmpsia/pré-eclâmpsia (41), abortamento (18), trabalho parto prematuro (21) e obstétricos/outros (32).

No tipo Psiquiátrico, os motivos mais solicitados foram: agitação (282), abuso de álcool (73), tentativa suicídio (108), abuso de drogas (40) e hetero agressão (36).

MOTIVO	QUANTIDADE
ABDOME AGUDO HEMORRÁGICO	07
ABDOME INFLAMATÓRIO	25
ABDOME OBSTRUTIVO	16
ABORTAMENTO	18
ABSCESSO CUTÂNEO	14
ABUSO DE ÁLCOOL	73
ABUSO DE DROGAS	40
ACIDENTE ANIMAL/MORDEDURA	06
ACIDENTE ANIMAL PEÇONHENTO	06
ACIDENTE MOTOCICLETA	50
ACIDENTE ONIBUS (TRANSPORTE COLETIVO)	00
ACIDENTE PRODUTO TÓXICO	02
ACIDENTE RADIAÇÃO IONIZANTE	00
ACIDENTE TRABALHO	08
ADICTOS (USUÁRIOS DE DROGAS)	00
ADINAMIA	87
AFOGAMENTO	03
AGITAÇÃO (CLÍNICO)	16
AGITAÇÃO PSICOMOTORA	00
AGITADO(PSIQUIÁTRICO)	282
AGRESSÃO	00
AGRESSÃO AO IDOSO	00
AGRESSÃO CONTRA MULHER	10
AGRESSÃO FÍSICA	102
AMPUTAÇÃO	02

ALCOOLISMO	00
ALERGIA/URTICÁRIA/PRÚRIDO	00
ALUCINAÇÃO/DELÍRIO	14
AMNIORREXE PREMATURA	04
ANOREXIA/EMAGRACIMENTO/DESNUTRIÇÃO	13
ANSIEDADE	41
ANÚRIA	13
APATIA/DESINTERESSE	10
APOIO AO INCÊNDIO	00
ARRITMIA	12
ASCITE	01
ASPIRAÇÃO CONTEÚDO GÁSTRICO	00
ATROPELAMENTO	27
ATROPELAMENTO POR BICICLETA	03
ATROPELAMENTO POR CAMINHÃO	02
ATROPELAMENTO POR CARRO	27
ATROPELAMENTO POR MOTO	40
ATROPELAMENTO POR ÔNIBUS	02
AUTOAGRESSÃO	00
CAIMBRAS/ESPASMOS	01
CALAFRIOS	05
CAPOTAGEM DE VEÍCULO	45
CAQUEXIA	00
CARDIO/CRISE HIPERTENSIVA/HAS	00
CARDIO/INSUF.CARDIACA CONGESTIVA	25
CARDIO/OUTROS	43
CARDIO/PCR	38
CARDIO/SCA (AI/IAM)	107
CEFALEIA	45
CHOQUE CADIOGÊNICO	01
CHOQUE ELÉTRICO	04
CIANOSE	48
CÓLICA RENAL	05
COLISÃO	144
COLISÃO ANIMAL X CARRO	03
COLISÃO ANIMAL X MOTO	41
COLISÃO CARRO X BICICLETA	22
COLISÃO CARRO X CAMINHÃO	17
COLISÃO CARRO X CARRO	45
COLISÃO CARRO X MOTO	362
COLISÃO CARRO X MURO/POSTE	11
COLISÃO CARRO X ÔNIBUS	02
COLISÃO MOTO X CAMINHÃO	00
COLISÃO MOTO X MOTO	102
COMA	04
CONSTIPAÇÃO	05
CONVULSÕES	29
CRISE DE CHORO	01
CONVULSÕES FEBRIS	00
CRISE CONVULSIVA	299

CRISE CONVERSIVA	03
CRISE HIPERTENSIVA	24
DESMORONAMENTO	00
DEPRESSÃO	12
DESABAMENTO	04
DESIDRATAÇÃO	02
DESNUTRIÇÃO	00
DESVIO DE COM. LABIAL/ASSIMETRIA FACIAL	00
DIARRÉIA	22
DIFICULDADE PARA ANDAR	01
DIGESTIVA/HEMORRAGIA ALTA-BAIXA	03
DIGESTIVA/OUTROS	00
DIGESTIVA/DIARRÉIA/VÔMITO	11
DIGESTIVA/DOR ABDOMINAL	116
DIMINUIÇÃO DO NÍVEL DE CONSCIÊNCIA	109
DISFAGIA	07
DISLALIA	13
DISPNEIA	692
DISTENÇÃO ABDOMINAL	18
DISÚRIA	08
DNV	15
DOENÇA HIPERTENSIVA GESTACIONAL	14
DOR (GINECO-OBSTÉTRICO)	19
DOR ABDOMINAL	07
DOR ABDOMINAL A ESCLARECER(CIRÚRGICO)	13
DOR AGUDA	81
DOR CERVICAL	04
DOR CRÔNICA INTRATÁVEL	00
DOR DE GARGANTA	00
DOR GENITAL	00
DOR LOMBAR	29
DOR MÚSCULO/ESQUELÉTICA	00
DOR PÉLVICA E PERINEAL	00
DOR ANAL	00
DOR RETAL / HEMORRÓIDAS	00
DOR TORÁCICA	132
DOR TORÁCICA VENTILATÓRIA DEPENDENTE	00
ECLÂMPSIA/PRÉ-ECLÂMPSIA	41
EDEMA	00
EDEMA GENERALIZADO	10
EDEMA LOCALIZADO	00
ELETROPLESSÃO	00
EMBRIAGUÊS	14
ENDÓCRINO/DIABETES	00
ENDÓCRINO/OUTROS	00
ENFORCAMENTO	08
ENTORSE/LUXAÇÃO	09
EPIGASTRALGIA	17
EPISTAXE	02
ERITEMA, ERUPÇÕES CULTÂNEAS	01

ESQUIZOFRENIA	30
EXANTEMA	01
EXPLOÇÃO	00
FEBRE	74
FERIDAS	09
FERIMENTO	12
FERIMENTO ARMA BRANCA	80
FERIMENTO CONTUSO	26
FERIMENTO DE MMII	00
FERIMENTO DE MMSS	00
FERIMENTO POR ARMA DE FOGO	88
GINECO/OUTROS	00
GINECO/SANGRAMENTO UTERINO	01
HEMATÚRIA	07
HEMIPLEGIA/HEMIPARESIA/PARALISIA	21
HEMORRAGIA	08
HEMORRAGIA DIGESTIVA	45
HÉRNIA	06
HETERO AGRESSÃO	36
HIPERTENSÃO ARTERIAL	36
HIPERGLICEMIA	20
HIPOATIVIDADE	37
HIPOTENSÃO	43
HIPOTONIA	00
HIPOTERMIA	00
HIPOGLICEMIA	145
ICTERÍCIA	02
IDEAÇÃO SUICIDA	37
INAPETÊNCIA	14
INFECÇÃO DIP	08
INFECÇÃO PÓS-OPERATÓRIA	01
INFECÇÃO DO CORDÃO UMBILICAL	00
INFECTO/AIDS	00
INFECTO/OUTROS	14
INFECTO/TURBECULOSE	00
INGESTÃO CORPO ESTRANHO	02
INSUFICIÊNCIA RESPIRATÓRIA	16
INTOXICAÇÃO	14
INTOXICAÇÃO EXOGÊNA	20
IRRESPONSIVIDADE	07
LIPOTÍMIA	00
LOMBALGIA	15
LUXAÇÕES ESPONTÂNEAS	00
MAL-ESTAR, FADIGA	115
MIALGIA	00
MORTE SEM ASSISTÊNCIA/ÓBITO	52
MORTE SÚBITA NA INFÂNCIA	00
NAUSEAS	21
NEFRO/CÓLICA RENAL	00
NEFRO/IRC	42

NEOPLASIA/ESCLARECER	03
NEURO AVC	261
NEURO SEQUELADOS/ACAMADOS	00
NEURO/CEFALÉIA	00
NEURO/CONVULSÃO	18
NEURO/OUTROS	121
ÓBITO	402
OBSTRUÇÃO NASAL	00
OBSTRUÇÃO VASCULARES	10
ODONTALGIA	00
OTALGIA	00
PALIDEZ	02
PALPITAÇÕES	05
PARADA RESPIRATÓRIA	23
PARESTESIA	07
PARTOS CONSUMADOS NÃO HOSPITALAR	27
PRÉ ECLÂMPsia	00
PIROSE	00
PSIQUIÁTRICO/OUTROS	01
PRURIDO	00
QUEDA	145
QUEDA ALTURA	105
QUEDA DA PRÓPRIA ALTURA	375
QUEDA BICICLETA	42
QUEDA DE MOTO	437
QUEIMADURA	18
QUEIMADURA POR ÁGUA QUENTE	02
QUEIMADURA POR ÁLCOOL	04
QUEIMADURA POR FOGOS DE ARTIFÍCIO	05
QUEIXAS OCULARES	01
RESPIRATÓRIO/APNEIA A ESCLARECER	24
RESPIRATÓRIO/ASMA	05
RESPIRATÓRIO/DISPINEIA A ESCLARECER	17
RESPIRATÓRIO/OUTROS	63
RESPIRATÓRIO/PNEUMONIA	00
RETARDO MENTAL	00
RETENÇÃO URINÁRIA	04
REUMATO/ORTOPEDIA/DOR	00
SANGRAMENTO NÃO TRAUMÁTICOS	11
SANGRAMENTO	52
SÍNCOPE	00
SÍNCOPE/DESMAIO	196
SONOLÊNCIA/ESTUPOR/COMA	40
SOLUÇÃO	00
SUDORESE	11
SURTO PSICÓTICO	75
TAQUICARDIA	05
TENTATIVA DE SUICÍDIO	108
TONTURAS	45
TOSSE	30

TRABALHO DE PARTO	85
TRABALHO DE PARTO PREMATURO	21
TRANSTORNO ANSIOSO	00
TREMORES	33
TUMORAÇÃO, MASSA EM PELE E SUBCUTÂNEO	01
URTICÁRIA	00
VERTIGEM	00
VÔMITO	93

IV – QUANTITATIVO GERAL

A tabela abaixo informa o quantitativo geral (dados extraídos do e-sus) no que se refere às orientações e saídas de viatura, onde a saída da Unidade de Suporte Avançado corresponde a 24,6% e a saída da Unidade de Suporte Básico corresponde a 75,4% do total de ocorrências atendidas aproximadamente.

QUANTITATIVO DE CHAMADOS	53.816
ORIENTAÇÕES MÉDICAS	692
SAIDAS DE UNIDADE DE SUPORTE AVANÇADO	2.306
SAIDAS DE UNIDADE DE SUPORTE BÁSICO	7.055
SAIDAS DE MOTOLÂNCIA	180
HELICÓPTERO (GTA)	30

V – LOCALIZAÇÃO DAS OCORRÊNCIAS

De acordo com tabela abaixo que informa o quantitativo de ocorrências por município, o município de Aracaju fica com 31,8% das ocorrências do Estado, sendo seguido por Socorro com 7,9%, Lagarto 5%, Itabaiana 4,3%, São Cristóvão 3,4% e o restante dos municípios do Estado com 47,6%.

LOCALIZAÇÃO DAS OCORRÊNCIAS (MUNICIPIO)	TOTAL
AMPARO DE SAO FRANCISCO	00
AQUIDABA	23
ARACAJU	3.271
ARAUA	12
AREIA BRANCA	36
BARRA DOS COQUEIROS	161
BOQUIM	109
BREJO GRANDE	01
CAMPO DO BRITO	49
CANHOBA	01
CANINDE DE SAO FRANCISCO	88
CAPELA	74
CARIRA	39
CARMOPOLIS	60

CEDRO DE SAO JOAO	03
CRISTINAPOLIS	60
CUMBE	08
DIVINA PASTORA	06
ESTÂNCIA	290
FEIRA NOVA	02
FREI PAULO	13
GARARU	04
GENERAL MAYNARD	07
GRACHO CARDOSO	04
ILHA DAS FLORES	01
INDIAROA	20
ITABAIANA	446
ITABAIANINHA	76
ITABI	00
ITAPORANGA D AJUDA	93
JAPARATUBA	26
JAPOATA	09
LAGARTO	515
LARANJEIRAS	73
MACAMBIRA	09
MALHADA DOS BOIS	10
MALHADOR	12
MARUIM	28
MOITA BONITA	14
MONTE ALEGRE DE SERGIPE	21
MURIBECA	05
NEOPOLIS	59
NOSSA SENHORA APARECIDA	07
NOSSA SENHORA DA GLORIA	134
NOSSA SENHORA DAS DORES	85
NOSSA SENHORA DE LOURDES	06
NOSSA SENHORA DO SOCORRO	821
PACATUBA	07
PEDRA MOLE	00
PEDRINHAS	02
PINHAO	01
PIRAMBU	12
POCO REDONDO	84
POCO VERDE	50
PORTO DA FOLHA	76
PROPRIA	150
RIACHAO DO DANTAS	12
RIACHUELO	29
RIBEIROPOLIS	44
ROSARIO DO CATETE	29
SALGADO	84
SANTA LUZIA DO ITANHY	11
SANTA ROSA DE LIMA	06
SANTANA DO SAO FRANCISCO	01

SANTO AMARO DAS BROTAS	13
SAO CRISTOVAO	312
SAO DOMINGOS	13
SAO FRANCISCO	01
SAO MIGUEL DO ALEIXO	01
SIMAO DIAS	168
SIRIRI	16
TELHA	05
TOBIAS BARRETO	74
TOMAR DO GERU	23
UMBAUBA	52

VI – IDADE DOS PACIENTES ATENDIDOS:

De acordo com a tabela de idades, os adultos (20 a 59 anos) correspondem a 52,5% dos pacientes atendidos, os idosos (60 anos ou mais) ficam com 34,5% e os jovens (0 a 19 anos) ficam com 13% dos atendimentos.

IDADE (ano)	maio/23	junho/23	TOTAL
0	6	16	22
1	56	58	114
2	41	36	77
3	33	27	60
4	24	15	39
5	20	22	42
6	17	23	40
7	13	21	34
8	16	14	30
9	11	13	24
10	17	7	24
11	8	14	22
12	15	9	24
13	18	11	29
14	28	20	48
15	26	32	58
16	27	42	69
17	30	35	65
18	47	36	83
19	58	56	114
20	66	48	114
21	49	61	110
22	56	77	133

23	50	62	112
24	63	52	115
25	61	60	121
26	50	51	101
27	63	48	111
28	55	62	117
29	58	46	104
30	66	62	128
31	33	41	74
32	56	51	107
33	56	54	110
34	54	36	90
35	67	69	136
36	43	39	82
37	47	55	102
38	46	51	97
39	54	50	104
40	78	89	167
41	44	29	73
42	61	56	117
43	49	59	108
44	53	33	86
45	76	48	124
46	47	46	93
47	44	64	108
48	37	43	80
49	33	28	61
50	80	65	145
51	29	39	68
52	51	48	99
53	44	46	90
54	52	40	92
55	49	64	113
56	43	38	81
57	33	45	78
58	32	33	65
59	44	55	99
60	60	53	113
61	38	31	69
62	46	32	78
63	56	43	99

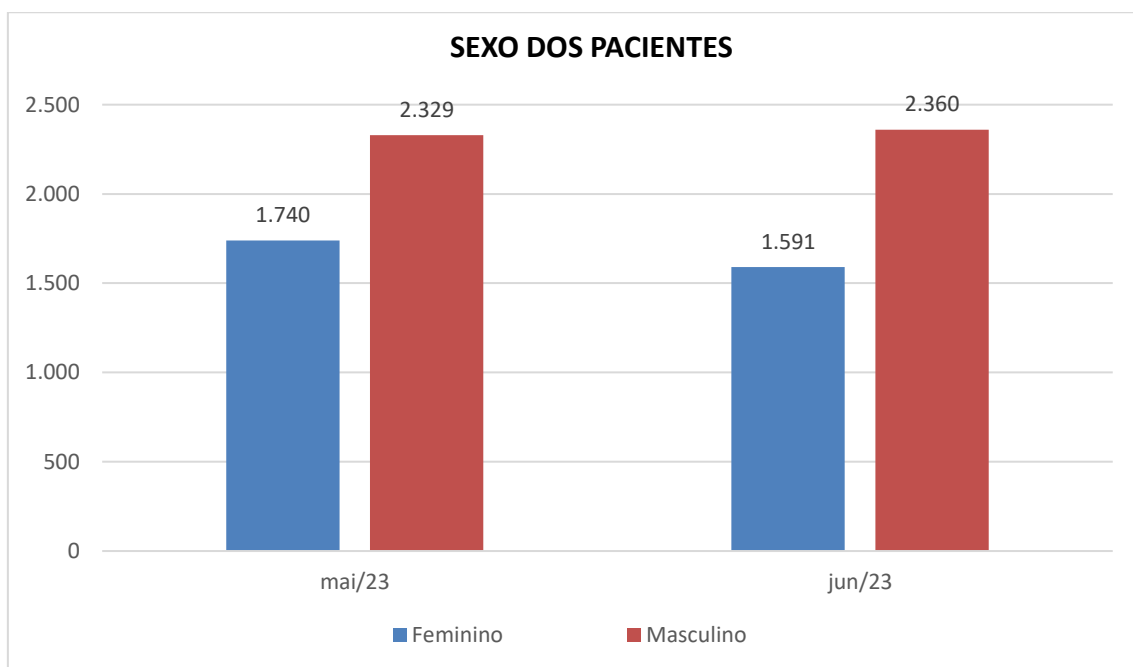
64	66	47	113
65	47	51	98
66	23	45	68
67	30	34	64
68	44	41	85
69	43	48	91
70	65	72	137
71	35	31	66
72	41	40	81
73	50	48	98
74	56	47	103
75	47	52	99
76	45	40	85
77	35	39	74
78	49	33	82
79	48	36	84
80	41	34	75
81	45	22	67
82	38	28	66
83	49	45	94
84	33	27	60
85	32	25	57
86	39	35	74
87	36	35	71
88	23	31	54
89	24	15	39
90	22	25	47
91	13	18	31
92	26	16	42
93	15	19	34
94	9	16	25
95	11	12	23
96	4	9	13
97	8	8	16
98	4	3	07
99	2	6	08
>=100	11	11	22

VII – SEXO DOS PACIENTES ATENDIDOS

No que se refere ao sexo dos pacientes atendidos temos a predominância do masculino (58,5%) sobre o feminino (41,5%).

SEXO DOS PACIENTES ATENDIDOS

SEXO	MAI 2023	JUN 2023	TOTAL
Feminino	1.740	1.591	3.331
Masculino	2.329	2.360	4.689

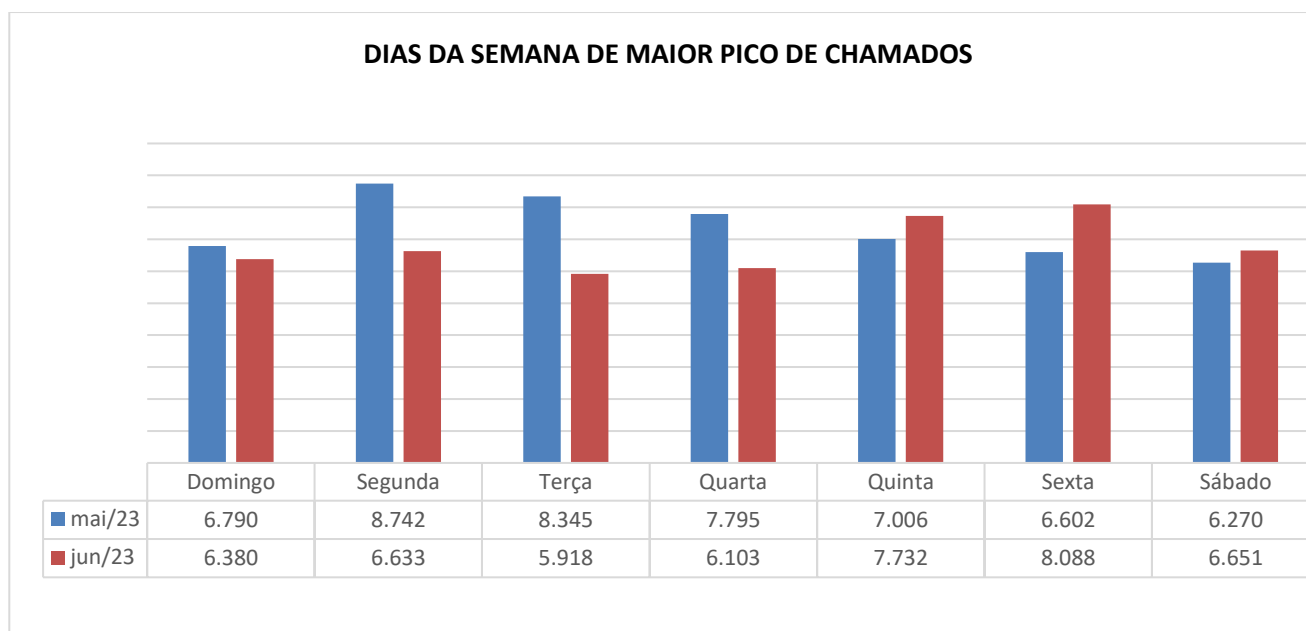


VIII - IDENTIFICAÇÃO DOS DIAS DA SEMANA DE MAIOR PICO DE CHAMADOS

De acordo com a tabela dos dias da semana, os dias de segunda (15,5%) e quinta (15%) tiveram o maior número de chamados.

Esses dados foram extraídos direto da gravadora:

DIAS DA SEMANA	maio/23	junho/23	TOTAL	%
Domingo	6.790	6.380	13.170	13,3
Segunda	8.742	6.633	15.375	15,5
Terça	8.345	5.918	14.263	14,4
Quarta	7.795	6.103	13.898	14,0
Quinta	7.006	7.732	14.738	15,0
Sexta	6.602	8.088	14.690	14,8
Sábado	6.270	6.651	12.921	13,0
TOTAL	51.550	47.505	99.055	100%



IX – IDENTIFICAÇÃO DOS HORÁRIOS DE MAIOR PICO DE CHAMADOS

Referente aos horários de maior pico de chamados, a partir das 7h da manhã o volume de ligações para Central 192 já se mostra intenso, se mantendo alto até por volta das 22h.

HORÁRIO DE MAIOR PICO DE ATENDIMENTO

00:00	01:00	02:00	03:00	04:00	05:00	06:00	07:00	08:00	09:00	10:00	11:00
2828	2399	1925	1581	1361	1523	2045	4279	5625	5477	5268	5529
12:00	13:00	14:00	15:00	16:00	17:00	18:00	19:00	20:00	21:00	22:00	23:00
5283	5144	5443	5178	5455	5499	5279	5135	4981	4488	3937	1568

X – PACIENTES REFERENCIADOS AOS COMPONENTES DA REDE

O HUSE (Hospital de Urgência de Sergipe) é o hospital com o maior número de pacientes referenciados, com 16,3% do total, seguido pelo Hospital Nestor Piva com 6,1%, Hospital Zona Sul com 2,9%, HR Itabaiana com 2,8%, HR Estância 2,5%, HR Lagarto com 2,3%, Urgência Mental São José com 2,4% e HR Socorro com 1,9%. Essas oito Unidades de Saúde recebem 37,2% dos pacientes atendidos pelo SAMU 192 Sergipe.

PACIENTES REFERENCIADOS AOS COMPONENTES DA REDE POR TIPO DE ESTABELECIMENTO		
UNIDADES REFERENCIADAS DA REDE	TOTAL (ABSOLUTO)	TOTAL (PERCENTUAL)
CLÍNICA SÃO CAMILO	02	0,02
HOSPITAL AMPARO DE MARIA (ESTÂNCIA)	01	0,01
HOSPITAL CIRURGIA	112	1,1
HOSPITAL DA POLÍCIA MILITAR (HPM)	08	0,1
HOSPITAL DE SOCORRO	193	1,9
HOSPITAL DE TOBIAS BARRETO	28	0,3
HOSPITAL DE URGÊNCIA DE SERGIPE (HUSE)	1.678	16,3
HOSPITAL DO CORAÇÃO	03	0,0
HOSPITAL GABRIEL SOARES	104	1,0
HOSPITAL PRIMAVERA	67	0,7
HOSPITAL REGIONAL DE ESTÂNCIA	260	2,5
HOSPITAL REGIONAL DE GLÓRIA	114	1,1
HOSPITAL REGIONAL DE ITABAIANA	292	2,8
HOSPITAL REGIONAL DE LAGARTO	238	2,3

HOSPITAL REGIONAL DE PRÓPRIA	94	0,9
HOSPITAL RENASCENÇA	26	0,3
HOSPITAL SANTA IZABEL	77	0,8
HOSPITAL SÃO JOSÉ	35	0,3
HOSPITAL SÃO LUCAS	50	0,5
HOSPITAL UNIMED	47	0,5
HOSPITAL ZONA NORTE	625	6,1
HOSPITAL ZONA SUL	299	2,9
MATERNIDADE DE ESTÂNCIA	09	0,1
MATERNIDADE DE GLÓRIA	09	0,1
MATERNIDADE DE ITABAIANA	16	0,2
MATERNIDADE DE LAGARTO	15	0,1
MATERNIDADE LOURDES NOGUEIRA	04	0,04
MATERNIDADE DE PRÓPRIA	01	0,01
MATERNIDADE DE SANTA IZABEL	82	0,8
MATERNIDADE DE SOCORRO	07	0,07
MATERNIDADE NOSSA SENHORA DE LOURDES	164	1,6
UPA ARAUA	00	0,0
UPA AREIA BRANCA	00	0,0
UPA BARRA DOS COQUEIROS	14	0,1
UPA BOQUIM	16	0,2
UPA CANINDÉ	02	0,0
UPA CAPELA	18	0,2
UPA CARIRA	01	0,0
UPA CARMOPÓLIS	01	0,0
UPA CRISTINAPOLIS	03	0,0
UPA INDIAROBA	00	0,0
UPA ITAPORANGA	00	0,0
UPA JAPARATUBA	00	0,0
UPA LARANJEIRAS	09	0,1
UPA MARUIM	00	0,0
UPA NEOPÓLIS	04	0,0
UPA NOSSA SRA DAS DORES	14	0,1
UPA POÇO REDONDO	04	0,0

UPA POÇO VERDE	04	0,0
UPA PORTO DA FOLHA	09	0,1
UPA ROSÁRIO DO CATETE	03	0,0
UPA SÃO CRISTOVÃO	04	0,0
UPA SIMÃO DIAS	31	0,3
URGÊNCIA IPES	139	1,4
URGÊNCIA MENTAL SÃO JOSÉ	251	2,4

Fonte: e-SUS

Responsável pelas informações:

Sala Monitoramento da Rede de Urgência
Complexo Regulatório
Dra. Viviane Lawley Santana
Gerente SMRU



GOVERNO DO ESTADO DE SERGIPE
SECRETARIA DE ESTADO DA SAÚDE

RELATÓRIO DESCRITIVO ANALÍTICO (JULHO E AGOSTO/2023) DA CENTRAL DE REGULAÇÃO DAS URGÊNCIAS - SAMU 192 SERGIPE

SETEMBRO/2023

ANÁLISE DOS INDICADORES DO SAMU 192

Segue análise dos indicadores do SAMU 192 Sergipe referente aos meses de julho e agosto de 2023.

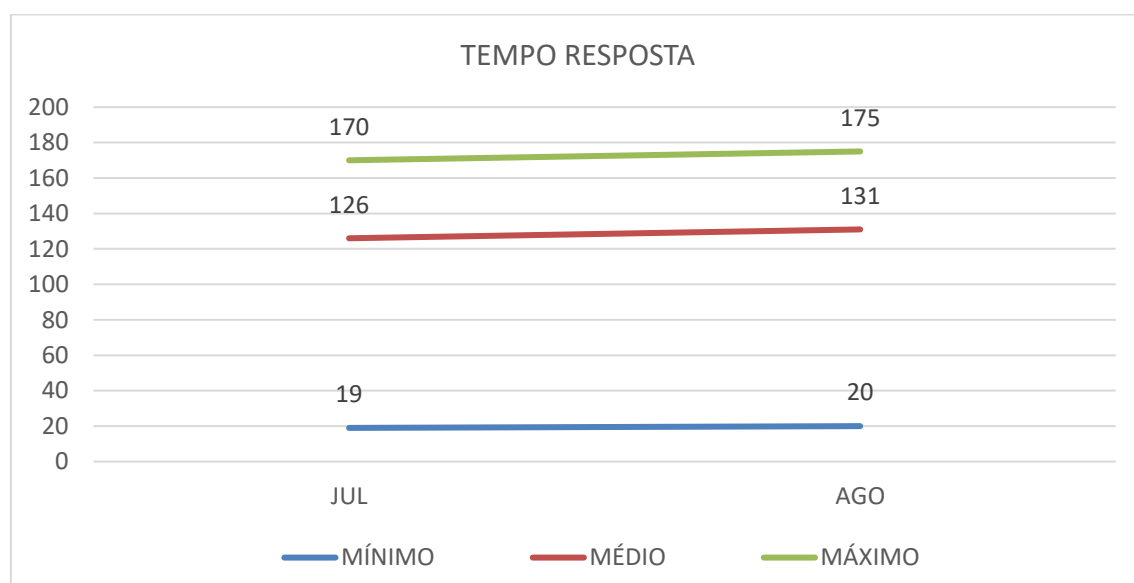
Nesse período de dois meses tivemos um total de 9.810 ocorrências atendidas, sendo esse total a soma das ocorrências pré-hospitalares (7.353), inter-hospitalares (transferências – 1.973) e as orientações realizadas (484).

I - NÚMERO GERAL DE OCORRÊNCIAS ATENDIDAS NO PERÍODO *

9.810

II – TEMPO MÍNIMO, MÉDIO E MÁXIMO

TEMPO RESPOSTA	JUL/2023	AGO/2023
MÍNIMO	19m15s	20m15s
MÁXIMO	170m30s	175m30s
MÉDIO	126m29s	131m29s



III – IDENTIFICAÇÃO DOS MOTIVOS DOS CHAMADOS (CAUSA EXTERNA, CLÍNICO, GINECO-OBSTÉTRICO, PSIQUIÁTRICO E CIRÚRGICO)

No processo de regulação médica são identificadas as mais variadas queixas e essas são enquadradas nesses 5 tipos: CAUSA EXTERNA, CLÍNICO/PEDIÁTRICO, GINECO-OBSTÉTRICO, PSIQUIÁTRICO E CIRÚRGICO. Dentro desses 5 tipos, temos muitos motivos que estão descritos na tabela que se segue.

No tipo Clínico/Pediátrico, os motivos mais solicitados foram: dispnéia (639), crise convulsiva (334), neuro/AVC (271), dor abdominal (255) e síncope/desmaio (175).

No tipo Causas Externas/Cirúrgico, os motivos mais solicitados foram: queda da própria altura (380), queda de moto (440), colisão carro-moto (360), queda (194) e colisão moto-moto (118).

No tipo Gineco-obstétrico, os motivos mais solicitados foram: trabalho de parto (68), eclâmpsia/pré-eclâmpsia (24), abortamento (23), trabalho parto prematuro (29) e trabalho de parto consumado não hospitalar (25).

No tipo Psiquiátrico, os motivos mais solicitados foram: agitação (369), tentativa suicídio (114), surto psicótico (101), ansiedade (94) e abuso de álcool (70).

MOTIVO	QUANTIDADE
ABDOME AGUDO HEMORRÁGICO	05
ABDOME INFLAMATÓRIO	35
ABDOME OBSTRUTIVO	18
ABORTAMENTO	23
ABSCESSE CUTÂNEO	44
ABUSO DE ÁLCOOL	70
ABUSO DE DROGAS	37
ACIDENTE ANIMAL/MORDEDURA	17
ACIDENTE ANIMAL PEÇONHENTO	35
ACIDENTE MOTOCICLETA	56
ACIDENTE ONIBUS (TRANSPORTE COLETIVO)	00
ACIDENTE PRODUTO TÓXICO	01
ACIDENTE RADIAÇÃO IONIZANTE	00
ACIDENTE TRABALHO	04
ADICTOS (USUÁRIOS DE DROGAS)	25
ADINAMIA	115
AFOGAMENTO	06
AGITAÇÃO (CLÍNICO)	22
AGITAÇÃO PSICOMOTORA	82
AGITADO(PSIQUIÁTRICO)	369
AGRESSÃO	34
AGRESSÃO AO IDOSO	03
AGRESSÃO CONTRA MULHER	16
AGRESSÃO FÍSICA	74

AMPUTAÇÃO	01
ALCOOLISMO	03
ALERGIA/URTICÁRIA/PRÚRIDO	08
ALUCINAÇÃO/DELÍRIO	26
AMNIOREXE PREMATURA	06
ANOREXIA/EMAGRACIMENTO/DESNUTRIÇÃO	25
ANSIEDADE	94
ANÚRIA	12
APATIA/DESINTERESSE	21
APOIO AO INCÊNDIO	04
ARRITMIA	06
ASCITE	02
ASPIRAÇÃO CONTEÚDO GÁSTRICO	00
ATROPELAMENTO	27
ATROPELAMENTO POR BICICLETA	01
ATROPELAMENTO POR CAMINHÃO	01
ATROPELAMENTO POR CARRO	27
ATROPELAMENTO POR MOTO	32
ATROPELAMENTO POR ÔNIBUS	02
AUTOAGRESSÃO	14
CAIMBRAS/ESPASMOS	03
CALAFRIOS	03
CAPOTAGEM DE VEÍCULO	39
CAQUEXIA	01
CARDIO/CRISE HIPERTENSIVA/HAS	13
CARDIO/INSUF.CARDIACA CONGESTIVA	22
CARDIO/OUTROS	79
CARDIO/PCR	38
CARDIO/SCA (AI/IAM)	102
CEFALEIA	58
CHOQUE CADIOGÊNICO	05
CHOQUE ELÉTRICO	01
CIANOSE	44
CÓLICA RENAL	06
COLISÃO	59
COLISÃO ANIMAL X CARRO	01
COLISÃO ANIMAL X MOTO	26
COLISÃO CARRO X BICICLETA	24
COLISÃO CARRO X CAMINHÃO	08
COLISÃO CARRO X CARRO	25
COLISÃO CARRO X MOTO	360
COLISÃO CARRO X MURO/POSTE	06
COLISÃO CARRO X ÔNIBUS	08
COLISÃO MOTO X CAMINHÃO	17
COLISÃO MOTO X MOTO	118
COMA	10
CONSTIPAÇÃO	19
CONVULSÕES	36
CRISE DE CHORO	10
CONVULSÕES FEBRIS	02

CRISE CONVULSIVA	334
CRISE CONVERSIVA	24
CRISE HIPERTENSIVA	17
DESMORONAMENTO	00
DEPRESSÃO	39
DESABAMENTO	01
DESIDRATAÇÃO	05
DESNUTRIÇÃO	03
DESVIO DE COM. LABIAL/ASSIMETRIA FACIAL	06
DIARREIA	38
DIFICULDADE PARA ANDAR	02
DIGESTIVA/HEMORRAGIA ALTA-BAIXA	26
DIGESTIVA/OUTROS	14
DIGESTIVA/DIARRÉIA/VÔMITO	21
DIGESTIVA/DOR ABDOMINAL	17
DIMINUIÇÃO DO NÍVEL DE CONSCIÊNCIA	99
DISFAGIA	13
DISLALIA	06
DISPNEIA	639
DISTENÇÃO ABDOMINAL	10
DISÚRIA	13
DNV	17
DOENÇA HIPERTENSIVA GESTACIONAL	39
DOR (GINECO-OBSTÉTRICO)	39
DOR ABDOMINAL	255
DOR ABDOMINAL A ESCLARECER(CIRÚRGICO)	14
DOR AGUDA	162
DOR CERVICAL	04
DOR CRÔNICA INTRATÁVEL	16
DOR DE GARGANTA	06
DOR GENITAL	04
DOR LOMBAR	64
DOR MÚSCULO/ESQUELÉTICA	53
DOR PÉLVICA E PERINEAL	10
DOR ANAL	06
DOR RETAL / HEMORRÓIDAS	01
DOR TORÁCICA	154
DOR TORÁCICA VENTILATÓRIA DEPENDENTE	08
ECLÂMPSIA/PRÉ-ECLÂMPSIA	24
EDEMA	02
EDEMA GENERALIZADO	04
EDEMA LOCALIZADO	08
ELETROPLESSÃO	00
EMBRIAGUÊS	24
ENDÓCRINO/DIABETES	11
ENDÓCRINO/OUTROS	00
ENFORCAMENTO	05
ENTORSE/LUXAÇÃO	08
EPIGASTRALGIA	30
EPISTAXE	08

ERITEMA, ERUPÇÕES CULTÂNEAS	03
ESQUIZOFRENIA	39
EXANTEMA	02
EXPLOSÃO	00
FEBRE	92
FERIDAS	10
FERIMENTO	25
FERIMENTO ARMA BRANCA	78
FERIMENTO CONTUSO	25
FERIMENTO DE MMII	25
FERIMENTO DE MMSS	01
FERIMENTO POR ARMA DE FOGO	71
GINECO/OUTROS	21
GINECO/SANGRAMENTO UTERINO	09
HEMATÚRIA	15
HEMIPLEGIA/HEMIPARESIA/PARALISIA	11
HEMORRAGIA	01
HEMORRAGIA DIGESTIVA	22
HÉRNIA	12
HETERO AGRESSÃO	68
HIPERTENSÃO ARTERIAL	46
HIPERGLICEMIA	35
HIPOATIVIDADE	32
HIPOTENSÃO	54
HIPOTONIA	00
HIPOTERMIA	01
HIPOGLICEMIA	136
ICTERÍCIA	05
IDEAÇÃO SUICIDA	13
INAPETÊNCIA	19
INFECÇÃO DIP	01
INFECÇÃO PÓS-OPERATÓRIA	07
INFECÇÃO DO CORDÃO UMBILICAL	00
INFECTO/AIDS	02
INFECTO/OUTROS	45
INFECTO/TURBECULOSE	03
INGESTÃO CORPO ESTRANHO	00
INSUFICIÊNCIA RESPIRATÓRIA	21
INTOXICAÇÃO	37
INTOXICAÇÃO EXOGÊNA	31
IRRESPONSIVIDADE	12
LIPOTÍMIA	21
LOMBALGIA	12
LUXAÇÕES ESPONTÂNEAS	00
MAL-ESTAR, FADIGA	91
MIALGIA	11
MORTE SEM ASSISTÊNCIA/ÓBITO	44
MORTE SÚBITA NA INFÂNCIA	04
NAUSEAS	29
NEFRO/CÓLICA RENAL	10

NEFRO/IRC	37
NEOPLASIA/ESCLARECER	10
NEURO AVC	271
NEURO SEQUELADOS/ACAMADOS	08
NEURO/CEFALÉIA	06
NEURO/CONVULSÃO	25
NEURO/OUTROS	140
ÓBITO	131
OBSTRUÇÃO NASAL	01
OBSTRUÇÃO VASCULARES	05
ODONTALGIA	01
OTALGIA	03
PALIDEZ	03
PALPITAÇÕES	11
PARADA RESPIRATÓRIA	30
PARESTESIA	13
PARTOS CONSUMADOS NÃO HOSPITALAR	25
PRÉ ECLÂMPSIA	07
PIROSE	00
PSIQUIÁTRICO/OUTROS	40
PRURIDO	01
QUEDA	194
QUEDA ALTURA	75
QUEDA DA PRÓPRIA ALTURA	380
QUEDA BICICLETA	57
QUEDA DE MOTO	440
QUEIMADURA	11
QUEIMADURA POR ÁGUA QUENTE	09
QUEIMADURA POR ÁLCOOL	02
QUEIMADURA POR FOGOS DE ARTIFÍCIO	00
QUEIXAS OCULARES	02
RESPIRATÓRIO/APNEIA A ESCLARECER	02
RESPIRATÓRIO/ASMA	14
RESPIRATÓRIO/DISPINEIA A ESCLARECER	59
RESPIRATÓRIO/OUTROS	50
RESPIRATÓRIO/PNEUMONIA	31
RETENÇÃO URINÁRIA	14
REUMATO/ORTOPEDIA/DOR	05
SANGRAMENTO NÃO TRAUMÁTICOS	10
SANGRAMENTO	35
SÍNCOPE	28
SÍNCOPE/DESMALIO	175
SONOLÊNCIA/ESTUPOR/COMA	54
SOLUÇÃO	01
SUDORESE	08
SURTO PSICÓTICO	101
TAQUICARDIA	16
TENTATIVA DE SUICÍDIO	114
TONTURAS	80
TOSSE	39

TRABALHO DE PARTO	68
TRABALHO DE PARTO PREMATURO	29
TRANSTORNO ANSIOSO	13
TREMORES	29
TUMORAÇÃO, MASSA EM PELE E SUBCUTÂNEO	03
URTICÁRIA	00
VERTIGEM	02
VÔMITO	115

IV – QUANTITATIVO GERAL

A tabela abaixo informa o quantitativo geral (dados extraídos do e-sus) no que se refere às orientações e saídas de viatura, onde a saída das Unidades de Suporte Avançado corresponde a 24% e a saída das Unidades de Suporte Básico corresponde a 76% do total de ocorrências atendidas aproximadamente.

QUANTITATIVO DE CHAMADOS	52.510
ORIENTAÇÕES MÉDICAS	484
SAIDAS DE UNIDADE DE SUPORTE AVANÇADO	1.933
SAIDAS DE UNIDADE DE SUPORTE BÁSICO	6.128
SAIDAS DE MOTOLÂNCIA	282
HELICÓPTERO (GTA)	17

V – LOCALIZAÇÃO DAS OCORRÊNCIAS

De acordo com tabela abaixo que informa o quantitativo de ocorrências por município, o município de Aracaju fica com **37,5%** das ocorrências do Estado, sendo seguido por Socorro com 8,4%, Lagarto 4,4%, Itabaiana 3,6% e São Cristóvão 2,9%, ficando o restante dos municípios com 43,2%.

LOCALIZAÇÃO DAS OCORRÊNCIAS (MUNICIPIO)	TOTAL
AMPARO DE SAO FRANCISCO	03
AQUIDABA	17
ARACAJU	3.501
ARAUA	06
AREIA BRANCA	43
BARRA DOS COQUEIROS	166
BOQUIM	55
BREJO GRANDE	34
CAMPO DO BRITO	00
CANHOBA	02
CANINDE DE SAO FRANCISCO	60
CAPELA	91
CARIRA	39
CARMOPOLIS	34

CEDRO DE SAO JOAO	01
CRISTINAPOLIS	42
CUMBE	04
DIVINA PASTORA	03
ESTÂNCIA	239
FEIRA NOVA	04
FREI PAULO	23
GARARU	17
GENERAL MAYNARD	11
GRACHO CARDOSO	04
ILHA DAS FLORES	00
INDIAROA	24
ITABAIANA	339
ITABAIANINHA	70
ITABI	03
ITAPORANGA D AJUDA	74
JAPARATUBA	17
JAPOATA	04
LAGARTO	414
LARANJEIRAS	53
MACAMBIRA	10
MALHADA DOS BOIS	05
MALHADOR	15
MARUIM	19
MOITA BONITA	11
MONTE ALEGRE DE SERGIPE	16
MURIBECA	07
NEOPOLIS	22
NOSSA SENHORA APARECIDA	18
NOSSA SENHORA DA GLORIA	100
NOSSA SENHORA DAS DORES	66
NOSSA SENHORA DE LOURDES	03
NOSSA SENHORA DO SOCORRO	783
PACATUBA	05
PEDRA MOLE	02
PEDRINHAS	12
PINHAO	05
PIRAMBU	11
POCO REDONDO	31
POCO VERDE	22
PORTO DA FOLHA	23
PROPRIA	104
RIACHAO DO DANTAS	10
RIACHUELO	06
RIBEIROPOLIS	36
ROSARIO DO CATETE	21
SALGADO	65
SANTA LUZIA DO ITANHY	09
SANTA ROSA DE LIMA	04
SANTANA DO SAO FRANCISCO	00

SANTO AMARO DAS BROTAS	10
SAO CRISTOVAO	271
SAO DOMINGOS	17
SAO FRANCISCO	02
SAO MIGUEL DO ALEIXO	03
SIMAO DIAS	105
SIRIRI	03
TELHA	01
TOBIAS BARRETO	60
TOMAR DO GERU	05
UMBAUBA	38

VI – IDADE DOS PACIENTES ATENDIDOS:

De acordo com a tabela de idades, os adultos (20 a 59 anos) correspondem a 56,3% dos pacientes atendidos, os idosos (60 anos ou mais) ficam com 31,5% e os jovens (0 a 19 anos) ficam com 12,2% dos atendimentos.

IDADE (ano)	JUL/23	AGO/23	TOTAL
000	02	06	08
001	95	50	145
002	52	54	106
003	40	47	87
004	40	45	85
005	46	30	76
006	33	24	57
007	29	20	49
008	40	32	72
009	21	23	44
010	22	30	52
011	16	32	48
012	18	28	46
013	31	26	57
014	30	43	73
015	36	35	71
016	43	55	98
017	49	61	110
018	78	77	155
019	73	80	153
020	115	79	194
021	109	80	189

022	103	110	213
023	117	94	211
024	79	88	167
025	107	115	222
026	117	118	235
027	110	120	230
028	99	102	201
029	111	87	198
030	154	142	296
031	79	103	182
032	85	75	160
033	82	65	147
034	100	96	196
035	114	121	235
036	89	92	181
037	78	94	172
038	97	109	206
039	89	100	189
040	154	161	315
041	72	73	145
042	111	94	205
043	84	92	176
044	84	79	163
045	98	103	201
046	65	79	144
047	62	80	142
048	72	73	145
049	73	65	138
050	122	117	239
051	65	62	127
052	79	82	161
053	77	74	151
054	77	65	142
055	81	84	165
056	65	72	137
057	56	82	138
058	64	75	139
059	66	72	138
060	87	102	189
061	55	67	122
062	82	56	138
063	78	61	139
064	58	64	122

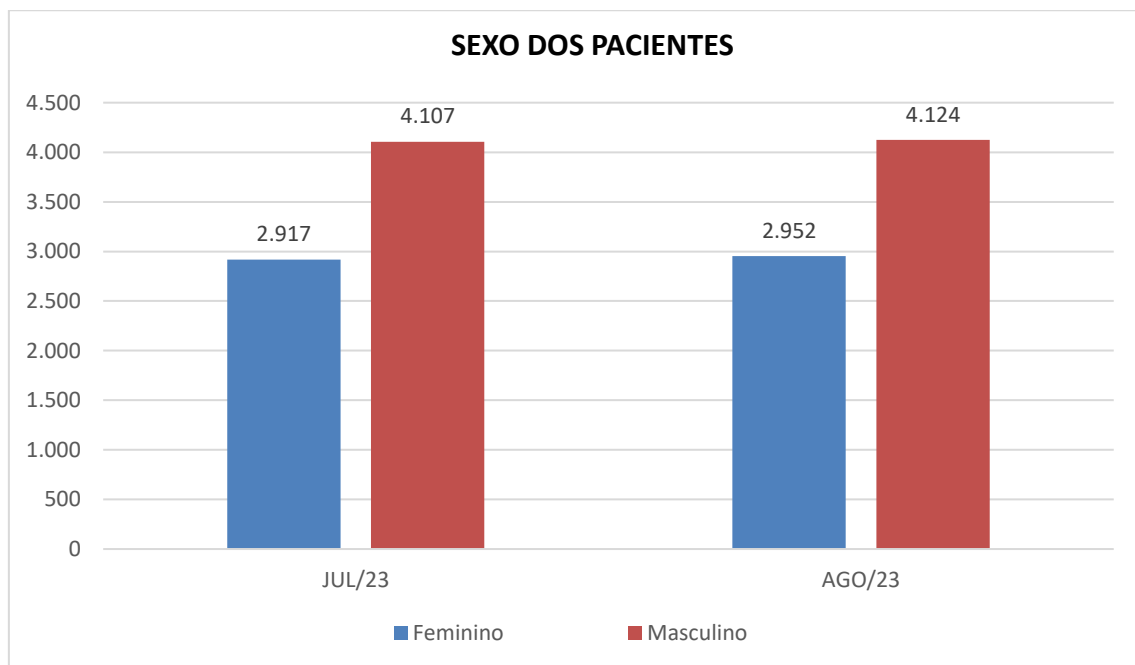
065	74	62	136
066	56	53	109
067	71	63	134
068	61	72	133
069	68	61	129
070	78	69	147
071	54	61	115
072	89	89	178
073	76	88	164
074	56	57	113
075	80	86	166
076	74	63	137
077	64	67	131
078	50	56	106
079	54	71	125
080	74	75	149
081	37	58	95
082	57	55	112
083	75	57	132
084	48	63	111
085	51	46	97
086	27	51	78
087	36	58	94
088	37	35	72
089	24	28	52
090	36	29	65
091	31	25	56
092	19	29	48
093	20	26	46
094	8	18	26
095	13	15	28
096	17	12	29
097	08	07	15
098	15	08	23
099	03	04	07
>=100	14	15	29

VII – SEXO DOS PACIENTES ATENDIDOS

No que se refere ao sexo dos pacientes atendidos temos a predominância do masculino (58%) sobre o feminino (42%).

SEXO DOS PACIENTES ATENDIDOS

SEXO	JUL 2023	AGO 2023	TOTAL
Feminino	2.917	2.952	5.869
Masculino	4.107	4.124	8.231

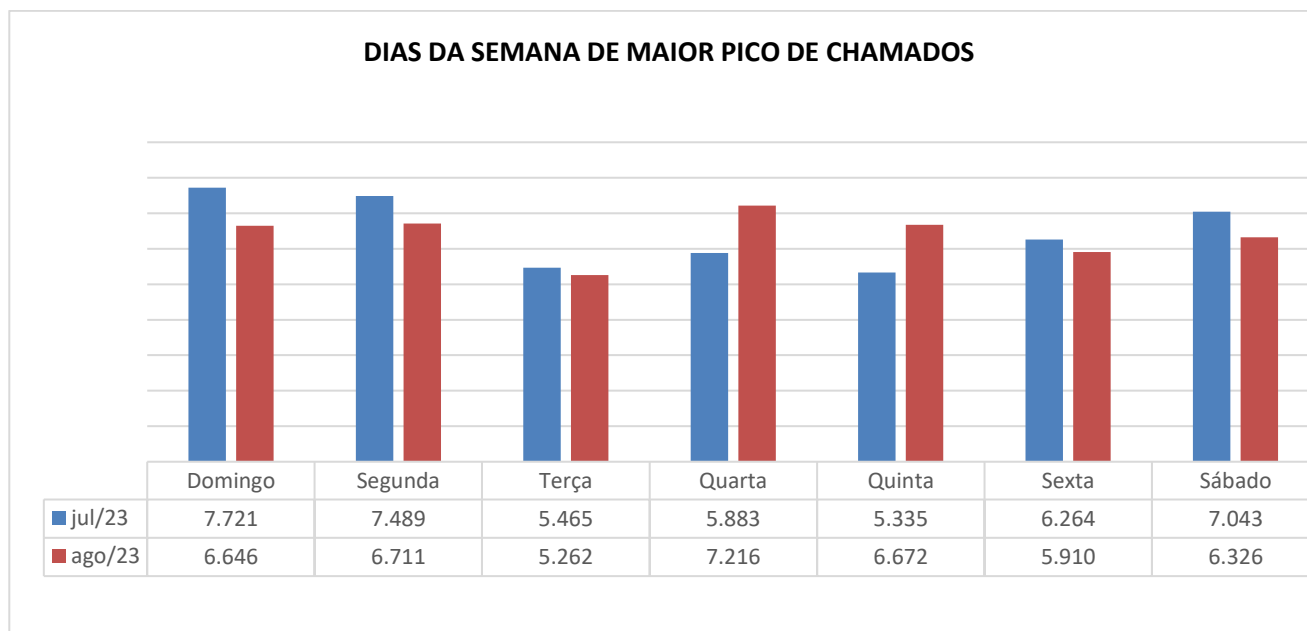


VIII - IDENTIFICAÇÃO DOS DIAS DA SEMANA DE MAIOR PICO DE CHAMADOS

De acordo com a tabela dos dias da semana, os domingos (16%) e as segundas-feira (15,8%) corresponderam aos dias de maior número de chamados a Central 192.

Esses dados foram extraídos direto da gravadora:

DIAS DA SEMANA	JUL/23	AGO/23	TOTAL	%
Domingo	7.721	6.646	14.367	16,0
Segunda	7.489	6.711	14.200	15,8
Terça	5.465	5.262	10.727	11,9
Quarta	5.883	7.216	13.099	14,6
Quinta	5.335	6.672	12.007	13,3
Sexta	6.264	5.910	12.174	13,5
Sábado	7.043	6.326	13.369	14,9
TOTAL	45.200	44.743	89.943	100,0



IX – IDENTIFICAÇÃO DOS HORÁRIOS DE MAIOR PICO DE CHAMADOS

Referente aos horários de maior pico de chamados, a partir das 7h da manhã o volume de ligações para Central 192 já se mostra intenso, se mantendo alto até por volta das 23h.

HORÁRIO DE MAIOR PICO DE ATENDIMENTO

00:00	01:00	02:00	03:00	04:00	05:00	06:00	07:00	08:00	09:00	10:00	11:00
1.270	1.051	784	681	593	632	842	2.074	2.956	2.490	2.585	2.649
12:00	13:00	14:00	15:00	16:00	17:00	18:00	19:00	20:00	21:00	22:00	23:00
2.458	2.410	2.480	2.573	2.403	2.565	2.461	2.413	2.334	2.099	1.770	1.601

X – PACIENTES REFERENCIADOS AOS COMPONENTES DA REDE

O HUSE (Hospital de Urgência de Sergipe) é o hospital com o maior número de pacientes referenciados, com 31,7% do total, seguido pelo Hospital Nestor Piva com 12,8%, Hospital Zona Sul com 5,4%, HR Itabaiana com 5,4%, HR Estância 4,8%, HR Lagarto com 4,7%, HR Socorro com 4,5% e Urgência Mental São José com 4,1%. Essas oito Unidades de Saúde recebem 73,4% dos pacientes atendidos pelo SAMU 192 Sergipe.

PACIENTES REFERENCIADOS AOS COMPONENTES DA REDE POR TIPO DE ESTABELECIMENTO		
UNIDADES REFERENCIADAS DA REDE	TOTAL (ABSOLUTO)	TOTAL (PERCENTUAL)
CLÍNICA SÃO CAMILO	06	0,1%
HOSPITAL AMPARO DE MARIA (ESTÂNCIA)	06	0,1%
HOSPITAL CIRURGIA	118	2,6%
HOSPITAL DA POLÍCIA MILITAR (HPM)	16	0,3%
HOSPITAL DE SOCORRO	207	4,5%
HOSPITAL DE TOBIAS BARRETO	17	0,4%
HOSPITAL DE URGÊNCIA DE SERGIPE (HUSE)	1465	31,7%
HOSPITAL DO CORAÇÃO	05	0,1%
HOSPITAL GABRIEL SOARES	100	2,2%
HOSPITAL PRIMAVERA	60	1,3%
HOSPITAL REGIONAL DE ESTÂNCIA	222	4,8%
HOSPITAL REGIONAL DE GLÓRIA	113	2,4%
HOSPITAL REGIONAL DE ITABAIANA	251	5,4%
HOSPITAL REGIONAL DE LAGARTO	215	4,7%

HOSPITAL REGIONAL DE PRÓPRIA	68	1,5%
HOSPITAL RENASCENÇA	27	0,6%
HOSPITAL SANTA IZABEL	79	1,7%
HOSPITAL SÃO JOSÉ	32	0,7%
HOSPITAL SÃO LUCAS	32	0,7%
HOSPITAL UNIMED	43	0,9%
HOSPITAL ZONA NORTE	589	12,8%
HOSPITAL ZONA SUL	251	5,4%
MATERNIDADE DE ESTÂNCIA	06	0,1%
MATERNIDADE DE GLÓRIA	08	0,2%
MATERNIDADE DE ITABAIANA	09	0,2%
MATERNIDADE DE LAGARTO	08	0,2%
MATERNIDADE LOURDES NOGUEIRA	00	0,0%
MATERNIDADE DE PRÓPRIA	03	0,1%
MATERNIDADE DE SANTA IZABEL	49	1,1%
MATERNIDADE DE SOCORRO	07	0,2%
MATERNIDADE NOSSA SENHORA DE LOURDES	101	2,2%
UPA ARAUA	01	0,0%
UPA AREIA BRANCA	03	0,1%
UPA BARRA DOS COQUEIROS	18	0,4%
UPA BOQUIM	21	0,5%
UPA CANINDÉ	09	0,2%
UPA CAPELA	17	0,4%
UPA CARIRA	03	0,1%
UPA CARMOPÓLIS	03	0,1%
UPA CRISTINAPOLIS	06	0,1%
UPA INDIAROBA	00	0,0%
UPA ITAPORANGA	12	0,3%
UPA JAPARATUBA	03	0,1%
UPA LARANJEIRAS	14	0,3%
UPA MARUIM	02	0,0%
UPA NEOPÓLIS	01	0,0%
UPA NOSSA SRA DAS DORES	17	0,4%
UPA POÇO REDONDO	01	0,0%

UPA POÇO VERDE	03	0,1%
UPA PORTO DA FOLHA	04	0,1%
UPA ROSÁRIO DO CATETE	03	0,1%
UPA SÃO CRISTOVÃO	17	0,4%
UPA SIMÃO DIAS	31	0,7%
URGÊNCIA IPES	123	2,7%
URGÊNCIA MENTAL SÃO JOSÉ	191	4,1%

Responsável pelas informações:

**Sala Monitoramento da Rede de Urgência
Complexo Regulatório
Dra. Viviane Lawley Santana
Gerente SMRU**

PAINEL DE GESTÃO DE CUSTOS - REDE ESTADUAL DE SAÚDE -- GASTOS POR ITENS DE CUSTOS



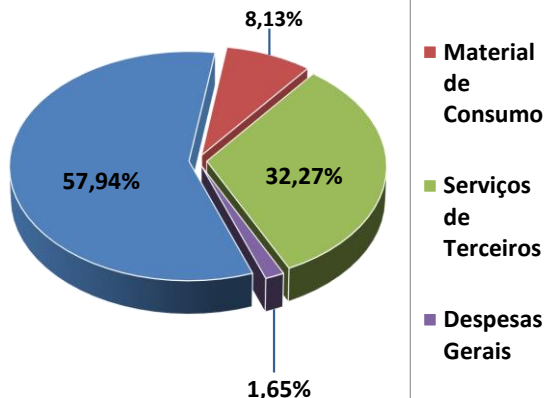
CUSTO TOTAL

R\$ 700.160.874,06

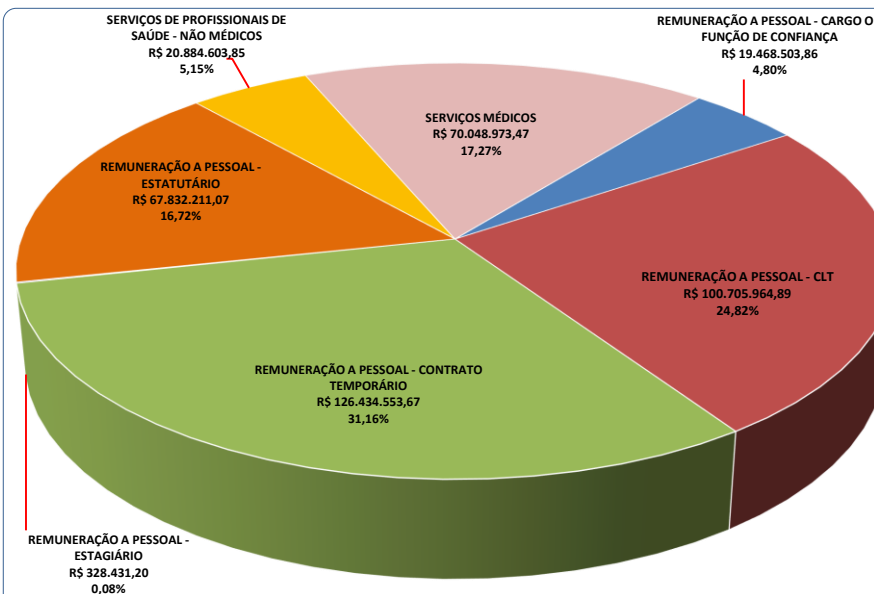


Gastos com Pessoal

R\$ 405.703.242,02



REPRESENTATIVIDADE DO GASTO POR GRUPO DE CUSTO



CUSTOS REMUNERAÇÃO COM PESSOAL

Unidade de Saúde

CONSOLIDADO DA REDE
C/CAS

ANO

2023

2º QUADRIMESTRE

MÊS

REDE ASSISTENCIAL
COMPLEMENTAR

R\$ 140.705.216,65

Fonte: APURASUS

Despesas Gerais	R\$	11.576.683,92	Material de Consumo	R\$	56.951.868,06	Serviços de Terceiros	R\$	225.929.080,06
DIÁRIAS	R\$ 511.016,75		NUTRIÇÃO PARENTAL	R\$ 624.447,37		GÁS ENGARRAFADO GLP	R\$ 13.341,50	
PASSAGENS E DESPESAS COM LOCOMOÇÃO	R\$ 52.293,04		NUTRIÇÃO ENTERAL	R\$ 320.502,68		SERVIÇOS DE APOIO ADMINISTRATIVO, TÉCNICO E OPERACIONAL	R\$ 0,00	
TAXAS ADMINISTRATIVAS	R\$ 52.125,10		MEDICAMENTOS	R\$ 32.086.136,89		SERVIÇOS DE PUBLICIDADE E PROPAGANDA	R\$ 239.521,66	
PASSAGENS	R\$ 3.543.639,56		MATERIAL PARA REABILITAÇÃO (ÓRTESES, PRÓTESES E MATERIAIS ESPECIAIS - OPME)	R\$ 440.965,48		OUTROS SERVIÇOS DE TERCEIROS - PESSOA FÍSICA	R\$ 0,00	
SERVIÇOS DE TELECOMUNICAÇÕES - (TELEFONIA MÓVEL)	R\$ 8.328,72		MATERIAL MÉDICO-HOSPITALAR	R\$ 18.639.334,34		FRETES E TRANSPORTES DE ENCOMENDAS	R\$ 50.039,14	
SERVIÇOS DE TELECOMUNICAÇÕES - (TELEFONIA FIXA - RAMAIS)	R\$ 149.415,36		MATERIAL LABORATORIAL	R\$ 800.122,25		SERVIÇO DE CONSULTORIA	R\$ 990.860,00	
SERVIÇOS DE TELECOMUNICAÇÕES (FIXA)	R\$ 660,24		MATERIAL DE EXPEDIENTE	R\$ 483.630,11		SERVIÇOS GRÁFICOS EDITORIAIS	R\$ 249.324,20	
SERVIÇOS DE ENERGIA ELÉTRICA	R\$ 4.078.802,21		GASES MEDICINAIS	R\$ 1.847.023,56		SERVIÇOS MÉDICO-HOSPITALARES	R\$ 145.125.638,05	
SERVIÇOS DE COMUNICAÇÃO DE DADOS (INTERNET E OUTROS)	R\$ 63.420,40		COMBUSTÍVEIS E LUBRIFICANTES PARA OUTRAS FINALIDADES	R\$ 8.906,97		SERVIÇOS LABORATORIAIS	R\$ 3.804.805,02	
SERVIÇO DE ÁGUA E ESGOTO	R\$ 3.116.982,54		COMBUSTÍVEIS E LUBRIFICANTES AUTOMOTIVOS	R\$ 1.700.798,41		SERVIÇOS DE VIGILÂNCIA E/OU SEGURANÇA	R\$ 7.718.049,56	
						SERVIÇOS DE LIMPEZA E CONSERVAÇÃO	R\$ 11.866.755,82	
						SERVIÇOS DE FORNECIMENTO DE ALIMENTAÇÃO - PESSOA JURÍDICA	R\$ 24.398.003,40	
						SERVIÇOS DE CÓPIAS E REPRODUÇÃO DE DOCUMENTOS	R\$ 307.521,89	
						SERVIÇO DE MANUTENÇÃO E CONSERVAÇÃO DE MÁQUINAS E...	R\$ 4.404.816,64	
						SERVIÇO DE MANUTENÇÃO E CONSERVAÇÃO DE BENS MÓVEIS E OUTRAS...	R\$ 2.898.650,13	
						SERVIÇO DE MANUTENÇÃO E CONSERVAÇÃO DE BENS IMÓVEIS-GASES...	R\$ 1.745.750,61	
						SERVIÇO DE MANUTENÇÃO E CONSERVAÇÃO DE BENS IMÓVEIS	R\$ 4.410.015,34	
						SERVIÇO DE LAVANDERIA	R\$ 3.654.488,71	
						SERVIÇO DE ESTERILIZAÇÃO DE MATERIAIS	R\$ 453.766,14	
						SERVIÇO DE DOSIMETRIA	R\$ 57.706,95	
						SERVIÇO DE COLETA DE RESÍDUOS DE SERVIÇOS DE SAÚDE	R\$ 402.780,24	
						SEGUROS	R\$ 1.200,00	
						OUTROS SERVIÇOS DE TERCEIROS - PESSOA JURÍDICA	R\$ 9.497.303,83	
						ALUGUEL DE VEÍCULOS	R\$ 692.606,04	
						ALUGUEL DE MÁQUINAS E EQUIPAMENTOS	R\$ 1.839.764,68	
						ALUGUEL DE IMÓVEIS	R\$ 1.106.370,52	