

GOVERNO DE SERGIPE
SECRETARIA DE ESTADO DA SAÚDE

PRESTAÇÃO DE CONTAS REFERENTE
AO 3º QUADRIMESTRE DE 2021

GOVERNADOR DO ESTADO DE SERGIPE

Belivaldo Chagas Silva

SECRETÁRIA DE ESTADO DA SAÚDE

Mércia Simone Feitosa de Souza

SUPERINTENDENTE EXECUTIVA

Adriana Menezes de Souza

DIRETORIA DE PLANEJAMENTO, ORÇAMENTO E GESTÃO DE CONVÊNIOS

Davi Rogério Fraga de Souza

DIRETORIA DE ATENÇÃO PRIMÁRIA A SAÚDE

João Paulo A. Brito da Silva

DIRETORIA DE ATENÇÃO ESPECIALIZADA E URGÊNCIA

Maria Lúcia Santos

DIRETORIA DE GESTÃO DO TRABALHO E DA EDUCAÇÃO EM SAÚDE

Fabiana Fontes da Silva

DIRETORIA ADMINISTRATIVA

Leilanne Aurélia N. Mattos Mello

DIRETORIA DO FUNDO ESTADUAL DE SAÚDE

José Nilton de Souza

DIRETORIA DE VIGILÂNCIA EM SAÚDE

Marco Aurélio Oliveira Góes

DIRETORIA DE GESTÃO DE SISTEMAS

Cesar Vladimir de Bomfim Rocha

OUVIDORIA DO SUS

Fábio Alex Lima Dantas

CONSELHO ESTADUAL DE SAÚDE

COLEGIADO INTERFEDERATIVO ESTADUAL

COMPILAÇÃO E ORGANIZAÇÃO

Diretoria de Planejamento, Orçamento e Gestão de Convênios

ELABORAÇÃO E COLABORAÇÃO TÉCNICA

**Diretorias, Fundações, Assessorias, Coordenações e Gerências da SES
e equipe do Conselho Estadual de Saúde**

PRESTAÇÃO DE CONTAS QUADRIMESTRAL

Período de referência: 3º Quadrimestre 2021

Relatório de Prestação de Contas do 3º Quadrimestre de 2021, apresentado aos órgãos de controle interno e externo. Em cumprimento à Lei Complementar nº141/12, este instrumento apresenta o montante e a fonte de recursos aplicados, auditorias realizadas e oferta e produção de serviços prestados, cotejadas com os indicadores de saúde.

SUMÁRIO

DADOS DE IDENTIFICAÇÃO	6
APRESENTAÇÃO	7
EXECUÇÃO ORÇAMENTÁRIA.....	9
RELATÓRIO RESUMIDO DA EXECUÇÃO ORÇAMENTÁRIA - RREO.....	10
EXECUÇÃO ORÇAMENTÁRIA POR FONTE E AÇÃO	10
AUDITORIAS REALIZADAS	18
OFERTA E PRODUÇÃO DE SERVIÇOS.....	19
Rede Física de Serviços Públicos de Saúde - Próprios e Privados Contratado	20
Produção ambulatorial sob gestão estadual	22
Produção ambulatorial das unidades sob gestão municipal e gerência estadual	24
Internações hospitalares sob gestão estadual	26
Internações hospitalares das unidades sob gestão municipal e gerência estadual	27
Central de Transplantes – produção até 3º quadrimestre 2021	28
Centro de Atenção Integral a Saúde da Mulher – CAISM – produção até o 3º quadrimestre 2021	29
Centro de Atenção à Saúde de Sergipe – CASE - produção até o 3º quadrimestre de 2021	31
UNACON do HOSPITAL DE URGÊNCIA JOÃO ALVES FILHO, do HOSPITAL UNIVERSITÁRIO e do HOSPITAL CIRURGIA, PRODUÇÃO 2020 E 2021.....	33
MONITORAMENTO DAS METAS E AÇÕES DA PROGRAMAÇÃO ANUAL DE SAÚDE	35
ANEXO 1 – RELATÓRIO RESUMIDO DE EXECUÇÃO ORÇAMENTÁRIA – RREO.	116
ANEXO 2 – RESULTADOS DOS INDICADORES DA PACTUAÇÃO INTERFEDERATIVA – ATÉ O 3º QUADRIMESTRE 2021.....	116
ANEXO 3 – PAINEL ESTATÍSTICA DA OUVIDORIA – ATÉ O 3º QUADRIMESTRE 2021	116
ANEXO 4 – RELATÓRIO SAMU – ATÉ O 3º QUADRIMESTRE 2021.....	116
ANEXO 5 – PAINEL GESTÃO DE CUSTOS – ATÉ O 3º QUADRIMESTRE 2021	116

DADOS DE IDENTIFICAÇÃO

Identificação

UF:SE

Quadrimestre a que se refere o relatório: 3º Quadrimestre 2021

Secretaria de Estado da Saúde

Razão Social da Secretaria de Saúde: Fundo Estadual de Saúde

CNPJ:04.384.829/0001-96

Endereço da Secretaria de Saúde: Avenida Augusto Franco,3150 - Aracaju/SE
- **CEP:**49097-670

Telefone:(79) 3226-8378**E-mail:**gabinete@saude.se.gov.br

Site da Secretaria:www.saude.se.gov.br

Secretária de Saúde

Nome: Mércia Simone Feitosa de Souza

Data da posse como Secretário: 06/05/2020

A Secretaria teve mais de um gestor no período a que se refere o Relatório? () Sim (X) Não

Plano de Saúde

A Secretaria de Saúde tem Plano de Saúde: (X) Sim () Não

Período a que se refere o Plano de Saúde:2020-2023

Status: (X) Aprovado () Em análise

Aprovação no Conselho de Saúde: Resolução nº 19/2019

APRESENTAÇÃO

Objetivando prestar contas e tornar públicas as ações realizadas no 3º quadrimestre de 2021, a Secretaria de Estado da Saúde de Sergipe, disponibiliza o presente documento em conformidade com a Lei Complementar Nº 141, de 13 de janeiro de 2012, capítulo IV, seção III, da Prestação de Contas, Art. 36:

O gestor do SUS em cada ente da Federação elaborará Relatório detalhado referente ao quadrimestre anterior, o qual conterá, no mínimo, as seguintes informações:

I - montante e fonte dos recursos aplicados no período;

II - auditorias realizadas ou em fase de execução no período e suas recomendações e determinações;

III - oferta e produção de serviços públicos na rede assistencial própria, contratada e conveniada, cotejando esses dados com os indicadores de saúde da população em seu âmbito de atuação.

Em observância à LC 141, este instrumento está dividido em quatro capítulos:

O primeiro capítulo apresenta o Relatório Resumido de Execução Orçamentária – RREO, no 3º Quadrimestre de 2021, segundo o qual foram liquidados R\$ 1.841.779.026,80, sendo de recursos de fonte do tesouro estadual R\$1.314.282.685,69 (71,35%). O Estado de Sergipe assegurou 14,48% das receitas estaduais liquidadas para as ações e serviços de saúde.

No segundo capítulo destinado a informação sobre Auditorias, até o 3º quadrimestre 2021, ocorreram 120.037 auditorias realizadas pela SES.

O terceiro capítulo traz informação sobre Oferta e Produção de serviços até o 3º quadrimestre 2021. Referente à produção da rede assistencial (própria e privados

contratado) podem ser observados os dados de produção ambulatorial de estabelecimentos sob gestão estadual e sob gestão municipal e gerência estadual.

São apresentadas também informações sobre internações hospitalares de estabelecimentos sob gestão estadual e sob gestão municipal e gerência estadual.

No quarto capítulo, o monitoramento das ações e metas da Programação Anual de Saúde 2021, é apresentado, a partir das Diretrizes, Objetivos, Metas e Indicadores do Plano Estadual de Saúde vigência 2020-2023, sendo as metas anualizadas e ações programadas para o ano de 2021, pelas áreas da SES.

Anexo a este documento seguem: Anexo 1: Relatório Resumido de Execução Orçamentária – RREO; Anexo 2: Resultados dos indicadores da Pactuação Interfederativa 2021; Anexo 3: Painel estatística da Ouvidoria; Anexo 4: Relatório de Atividades do SAMU; Anexo 5: Painel Gestão de Custos, todos até este quadrimestre.

Assim, a SES/SE disponibiliza o presente relatório, que se constitui num importante instrumento para conhecimento dos gastos e ações desenvolvidas pela gestão estadual subsidiando a avaliação do trabalho realizado, que visa o fortalecimento do Sistema Único de Saúde no Estado de Sergipe.

EXECUÇÃO ORÇAMENTÁRIA

RELATÓRIO RESUMIDO DA EXECUÇÃO ORÇAMENTÁRIA - RREO

VER ESTE RREO, NO ANEXO 1.

EXECUÇÃO ORÇAMENTÁRIA POR FONTE E AÇÃO

Fonte de Recurso Reduzida	Ação / Projeto / Atividade	TOTAL EMPENHADO (Empenho + Reforço - Anulação)	A LIQUIDAR	EM LIQUIDAÇÃO	TOTAL LIQUIDADO	CRÉDITO INDISPONÍVEL / BLOQUEADO	TOTAL PAGO	CREDITO DISPONIVEL
0101 - Tesouro - Recursos Ordinários	0648 - Aquisição de Veículos	0	0	0	0	0	0	0
0101 - Tesouro - Recursos Ordinários	1287 - Aquisição de Equipamentos/Materiais Permanentes para Unidades Assistenciais da Rede de Atenção a Saúde	0	0	0	0	0	0	0
0101 - Tesouro - Recursos Ordinários	1518 - Apoio Financeiro a Órgãos Públicos e Entidades Filantropicas para Desenvolvimento de Ações Especificas de Saúde	0	0	0	0	0	0	0
0101 - Tesouro - Recursos Ordinários	2367 - Manutenção Operacional das Unidades Assistenciais da Rede de Atenção a Saúde	384.000,00	0	0	384.000,00	0	384.000,00	0
0102 - Receitas e Transferências de Impostos - Saúde	0646 - Adequação da Ambiência do Serviço de Parto na Maternidade Nossa Senhora de Lourdes	0	0	0	0	0	0	0
0102 - Receitas e Transferências de Impostos - Saúde	0647 - Manutenção dos Serviços da Fundação Hospitalar de Saúde - FHS	683.121.505,91	0	0	683.121.505,91	0	683.121.505,91	967,09
0102 - Receitas e Transferências de Impostos - Saúde	0648 - Aquisição de Veículos	3.309.900,00	0	0	3.309.900,00	0	2.999.900,00	385.000,00
0102 - Receitas e Transferências de Impostos - Saúde	0649 - Implementação das Ações de Saúde via Consórcio Nordeste	0	0	0	0	0	0	0
0102 - Receitas e Transferências de Impostos - Saúde	0650 - Fortalecimento da Ouvidoria, do Controle Social e da Gestão no SUS	0	0	0	0	0	0	2.000,00
0102 - Receitas e Transferências de Impostos - Saúde	0660 - Construção de Oficina Ortopédica	0	0	0	0	0	0	0

0102 - Receitas e Transferências de Impostos - Saúde	0811 - Enfrentamento da Emergência de Saúde Pública Decorrente do Coronavírus (Covid-19)	0	0	0	0	0	0	100.000,00
0102 - Receitas e Transferências de Impostos - Saúde	1207 - Manutenção do Conselho Estadual de Saúde	5.100,00	0	0	5.100,00	0	5.100,00	87.599,00
0102 - Receitas e Transferências de Impostos - Saúde	1231 - Aquisição de Produtos Farmacêuticos e Fórmulas Alimentares para Dispensação	11.657.851,03	0	0	11.657.851,03	0	11.657.851,03	371,97
0102 - Receitas e Transferências de Impostos - Saúde	1284 - Construção do Hospital do Câncer de Sergipe - HOSE	0	0	0	0	0	0	4
0102 - Receitas e Transferências de Impostos - Saúde	1287 - Aquisição de Equipamentos/Materiais Permanentes para Unidades Assistenciais da Rede de Atenção a Saúde	5.664.872,61	451.849,00	0	5.213.023,61	0	5.213.023,61	901.604,39
0102 - Receitas e Transferências de Impostos - Saúde	1288 - Estruturação Física das Unidades Assistenciais da Rede de Atenção a Saúde	347.352,53	0	0	347.352,53	0	347.352,53	396.252,47
0102 - Receitas e Transferências de Impostos - Saúde	1338 - Pagamento da Folha de Pessoal Ativo	106.256.344,53	0	0	106.256.344,53	0	103.885.181,16	1.542.197,47
0102 - Receitas e Transferências de Impostos - Saúde	1354 - Acesso ao Tratamento Fora do Domicílio Interestadual	34.698,50	0	0	34.698,50	0	34.698,50	0,5
0102 - Receitas e Transferências de Impostos - Saúde	1360 - Manutenção dos Serviços da Fundação de Saúde Parreiras Horta-FSPH	11.899.666,60	0	0	11.899.666,60	0	11.899.666,60	333,4
0102 - Receitas e Transferências de Impostos - Saúde	1361 - Manutenção dos Serviços da Fundação Estadual de Saúde-FUNESA	13.275.814,96	0	0	13.275.814,96	0	13.250.957,01	185,04
0102 - Receitas e Transferências de Impostos - Saúde	1363 - Contratação de Serviços Laboratoriais, Ambulatoriais e Hospitalares	161.918.894,27	0	0	161.918.894,27	0	160.934.884,28	109.183,73
0102 - Receitas e Transferências de Impostos - Saúde	1365 - Apoio Estadual do Componente Básico da Assistência Farmacêutica aos Municípios	8.104.645,81	0	0	8.104.645,81	0	6.021.595,57	95.354,19
0102 - Receitas e Transferências de Impostos - Saúde	1366 - Estruturação em Unidades do HEMOSE	11.803,38	0	0	11.803,38	0	11.803,38	12.601,62
0102 - Receitas e Transferências de Impostos - Saúde	1369 - Execução de Ações da Vigilância Sanitária	1.170,00	0	0	1.170,00	0	1.170,00	0
0102 - Receitas e	1370 - Aquisição de	0	0	0	0	0	0	17.206,00

Transferências de Impostos - Saúde	Equipamentos/Material Permanente para as Unidades do HEMOSE							
0102 - Receitas e Transferências de Impostos - Saúde	1402 - Amortização e Encargos da Dívida	627.431,80	0	0	627.431,80	0	627.431,80	368,2
0102 - Receitas e Transferências de Impostos - Saúde	1411 - Manutenção Geral da SES e Unidades Subordinadas	33.754.042,93	0	0	33.754.042,93	0	33.703.578,28	155.445,07
0102 - Receitas e Transferências de Impostos - Saúde	1505 - Gestão da Tecnologia da Informação	6.485.715,23	0	0	6.485.715,23	0	6.485.715,23	210.575,77
0102 - Receitas e Transferências de Impostos - Saúde	1518 - Apoio Financeiro a Órgãos Públicos e Entidades Filantrópicas para Desenvolvimento de Ações Específicas de Saúde	68.083.883,14	0	0	68.083.883,14	0	61.572.710,89	797.769,86
0102 - Receitas e Transferências de Impostos - Saúde	1764 - Implementação do Centro de Informações e Decisões Estratégicas da SES - CIDES	4.785,00	0	0	4.785,00	0	4.785,00	215
0102 - Receitas e Transferências de Impostos - Saúde	1765 - Fortalecimento da Política Estadual de Regulação	0	0	0	0	0	0	10.000,00
0102 - Receitas e Transferências de Impostos - Saúde	2365 - Atendimento de Demandas de Judicialização	26.640.684,24	0	0	26.640.684,24	0	26.640.684,24	7.448,76
0102 - Receitas e Transferências de Impostos - Saúde	2367 - Manutenção Operacional das Unidades Assistenciais da Rede de Atenção à Saúde	171.356.284,09	0	0	171.356.284,09	0	169.932.773,38	481.218,91
0102 - Receitas e Transferências de Impostos - Saúde	2398 - Manutenção Técnica e Operacional do Serviço de Atendimento Móvel às Urgências - SAMU 192 SE	764.388,56	0	0	764.388,56	0	721.588,56	105.124,44
0102 - Receitas e Transferências de Impostos - Saúde	2411 - Desenvolvimento de Ações em Promoção e Educação em Saúde	0	0	0	0	0	0	40.027,00
0102 - Receitas e Transferências de Impostos - Saúde	2464 - Aquisição para Dispensação de Órteses, Próteses, Meios de Locomoção e Bolsas para Ostomizados.	191.653,50	0	0	191.653,50	0	179.263,50	110.695,50
0102 - Receitas e Transferências de Impostos - Saúde	2465 - Aquisição de Equipamentos para Centro de Apoio Integral à Criança e ao Adolescente com Deficiência - CER IV	1.216.046,07	0	0	1.216.046,07	0	1.216.046,07	672.961,93
0122 - Receita de Impostos e de Transferência de Impostos da Saúde - Remuneração de	1411 - Manutenção Geral da SES e Unidades Subordinadas	0	0	0	0	0	0	7.000,00

Depósitos Bancários								
0214 - Transferência de Recursos do SUS	0649 - Implementação das Ações de Saúde via Consórcio Nordeste	0	0	0	0	0	0	0
0214 - Transferência de Recursos do SUS	0650 - Fortalecimento da Ouvidoria, do Controle Social e da Gestão no SUS	0	0	0	0	0	0	2.000,00
0214 - Transferência de Recursos do SUS	0811 - Enfrentamento da Emergência de Saúde Pública Decorrente do Coronavírus (Covid-19)	24.160.527,60	0	0	24.160.527,60	0	19.420.037,36	219.485,40
0214 - Transferência de Recursos do SUS	1231 - Aquisição de Produtos Farmacêuticos e Fórmulas Alimentares para Dispensação	3.267.094,02	0	0	3.267.094,02	0	3.267.094,02	2.866,98
0214 - Transferência de Recursos do SUS	1288 - Estruturação Física das Unidades Assistenciais da Rede de Atenção a Saúde	0	0	0	0	0	0	1.000,00
0214 - Transferência de Recursos do SUS	1338 - Pagamento da Folha de Pessoal Ativo	7.549.028,99	0	0	7.549.028,99	0	7.545.464,97	65.971,01
0214 - Transferência de Recursos do SUS	1354 - Acesso ao Tratamento Fora do Domicílio Interestadual	6.191.116,59	0	0	6.191.116,59	0	6.191.116,59	1,41
0214 - Transferência de Recursos do SUS	1360 - Manutenção dos Serviços da Fundação de Saúde Parreiras Horta-FSPH	32.599.999,37	0	0	32.599.999,37	0	32.122.068,36	0,63
0214 - Transferência de Recursos do SUS	1361 - Manutenção dos Serviços da Fundação Estadual de Saúde-FUNESA	12.689.126,58	0	0	12.689.126,58	0	12.689.126,58	873,42
0214 - Transferência de Recursos do SUS	1363 - Contratação de Serviços Laboratoriais, Ambulatoriais e Hospitalares	113.458.556,18	0	0	113.458.556,18	0	113.347.487,07	0,82
0214 - Transferência de Recursos do SUS	1369 - Execução de Ações da Vigilância Sanitária	383.749,77	0	0	383.749,77	0	383.669,77	16.366,23
0214 - Transferência de Recursos do SUS	1377 - Manutenção Técnica e Operacional da Rede Estadual de Vigilância em Saúde	6.335.022,60	0	0	6.335.022,60	0	6.335.022,60	33.063,40
0214 - Transferência de Recursos do SUS	1411 - Manutenção Geral da SES e Unidades Subordinadas	20.000,00	0	0	20.000,00	0	20.000,00	0
0214 - Transferência de Recursos do SUS	1505 - Gestão da Tecnologia da Informação	0	0	0	0	0	0	1
0214 - Transferência de Recursos do SUS	1518 - Apoio Financeiro a Órgãos Públicos e Entidades Filantrópicas para Desenvolvimento de Ações Específicas de Saúde	4.781.752,99	0	0	4.781.752,99	0	4.781.752,99	563.247,01
0214 - Transferência de Recursos do SUS	1765 - Fortalecimento da Política Estadual de Regulação	74.000,00	0	0	74.000,00	0	74.000,00	1.000,00
0214 - Transferência de Recursos do SUS	1841 - Aquisição de Medicamentos no Âmbito do PNAISP - Política Nacional de Atenção Integral à Saúde Prisional	237.700,50	0	0	237.700,50	0	237.700,50	299,5

0214 - Transferência de Recursos do SUS	2360 - Fortalecimento da Política Estadual de Atenção Integral à Saúde	1.295,00	0	0	1.295,00	0	1.295,00	3.705,00
0214 - Transferência de Recursos do SUS	2367 - Manutenção Operacional das Unidades Assistenciais da Rede de Atenção à Saúde	289.308.348,11	0	0	289.308.348,11	0	288.547.408,68	172.190,89
0214 - Transferência de Recursos do SUS	2398 - Manutenção Técnica e Operacional do Serviço de Atendimento Móvel as Urgências - SAMU 192 SE	14.742.558,89	0	0	14.742.558,89	0	14.500.960,87	17.441,11
0214 - Transferência de Recursos do SUS	2411 - Desenvolvimento de Ações em Promoção e Educação em Saúde	0	0	0	0	0	0	0
0214 - Transferência de Recursos do SUS	2464 - Aquisição para Dispensação de Órteses, Próteses, Meios de Locomoção e Bolsas para Ostomizados.	4.756.558,69	0	0	4.756.558,69	0	4.756.558,69	1.951,31
0214 - Transferência de Recursos do SUS	2487 - Organização da Atenção Nutricional na Rede de Atenção à Saúde - FAN	0	0	0	0	0	0	0
0215 - Transferências Fundo a Fundo de Recursos do SUS provenientes do Governo Federal-Bloco Investimento	0648 - Aquisição de Veículos	0	0	0	0	0	0	177.464,00
0215 - Transferências Fundo a Fundo de Recursos do SUS provenientes do Governo Federal-Bloco Investimento	0649 - Implementação das Ações de Saúde via Consórcio Nordeste	0	0	0	0	0	0	0
0215 - Transferências Fundo a Fundo de Recursos do SUS provenientes do Governo Federal-Bloco Investimento	0650 - Fortalecimento da Ouvidoria, do Controle Social e da Gestão no SUS	0	0	0	0	0	0	0
0215 - Transferências Fundo a Fundo de Recursos do SUS provenientes do Governo Federal-Bloco Investimento	0660 - Construção de Oficina Ortopédica	0	0	0	0	0	0	0
0215 - Transferências Fundo a Fundo de Recursos do SUS provenientes do	0811 - Enfrentamento da Emergência de Saúde Pública Decorrente do Coronavírus (Covid-19)	0	0	0	0	0	0	0

Governo Federal-Bloco Investimento								
0215 - Transferências Fundo a Fundo de Recursos do SUS provenientes do Governo Federal-Bloco Investimento	1287 - Aquisição de Equipamentos/Materiais Permanentes para Unidades Assistenciais da Rede de Atenção a Saúde	6.166.382,70	3.638.151,00	0	2.528.231,70	0	2.528.231,70	738.488,30
0215 - Transferências Fundo a Fundo de Recursos do SUS provenientes do Governo Federal-Bloco Investimento	1288 - Estruturação Física das Unidades Assistenciais da Rede de Atenção a Saúde	0	0	0	0	0	0	0
0215 - Transferências Fundo a Fundo de Recursos do SUS provenientes do Governo Federal-Bloco Investimento	1369 - Execução de Ações da Vigilância Sanitária	0	0	0	0	0	0	0
0215 - Transferências Fundo a Fundo de Recursos do SUS provenientes do Governo Federal-Bloco Investimento	1370 - Aquisição de Equipamentos/Material Permanente para as Unidades do HEMOSE	284.967,24	0	0	284.967,24	0	284.967,24	37.338,76
0215 - Transferências Fundo a Fundo de Recursos do SUS provenientes do Governo Federal-Bloco Investimento	1377 - Manutenção Técnica e Operacional da Rede Estadual de Vigilância em Saúde	225.275,00	0	0	225.275,00	0	225.275,00	93.725,00
0215 - Transferências Fundo a Fundo de Recursos do SUS provenientes do Governo Federal-Bloco Investimento	1505 - Gestão da Tecnologia da Informação	0	0	0	0	0	0	0
0215 - Transferências Fundo a Fundo de Recursos do SUS provenientes do Governo Federal-Bloco Investimento	1518 - Apoio Financeiro a Órgãos Públicos e Entidades Filantrópicas para Desenvolvimento de Ações Específicas de Saúde	0	0	0	0	0	0	0

0215 - Transferências Fundo a Fundo de Recursos do SUS provenientes do Governo Federal-Bloco Investimento	2398 - Manutenção Técnica e Operacional do Serviço de Atendimento Móvel as Urgências - SAMU 192 SE	5.832,00	0	0	5.832,00	0	5.832,00	27.300,00
0215 - Transferências Fundo a Fundo de Recursos do SUS provenientes do Governo Federal-Bloco Investimento	2465 - Aquisição de Equipamentos para Centro de Apoio Integral à Criança e ao Adolescente com Deficiência - CER IV	1.490.196,22	0	0	1.490.196,22	0	1.490.196,22	264.595,78
0216 - Outros Recursos Vinculados à Saúde	0647 - Manutenção dos Serviços da Fundação Hospitalar de Saúde - FHS	0	0	0	0	0	0	0
0223 - Transferência de Convênios e Instrumentos Afins - Saúde	0646 - Adequação da Ambiência do Serviço de Parto na Maternidade Nossa Senhora de Lourdes	69.623,05	0	0	69.623,05	0	69.623,05	87,95
0223 - Transferência de Convênios e Instrumentos Afins - Saúde	1284 - Construção do Hospital do Câncer de Sergipe - HOSE	0	0	0	0	0	0	0
0223 - Transferência de Convênios e Instrumentos Afins - Saúde	1288 - Estruturação Física das Unidades Assistenciais da Rede de Atenção a Saúde	0	0	0	0	0	0	0
0223 - Transferência de Convênios e Instrumentos Afins - Saúde	1361 - Manutenção dos Serviços da Fundação Estadual de Saúde-FUNESA	401.011,87	0	0	401.011,87	0	264.244,61	39.963,13
0223 - Transferência de Convênios e Instrumentos Afins - Saúde	1366 - Estruturação em Unidades do HEMOSE	0	0	0	0	0	0	348.751,00
0223 - Transferência de Convênios e Instrumentos Afins - Saúde	1370 - Aquisição de Equipamentos/Material Permanente para as Unidades do HEMOSE	0	0	0	0	0	0	68.825,00
0250 - Recursos de Patrocínios	1287 - Aquisição de Equipamentos/Materiais Permanentes para Unidades Assistenciais da Rede de Atenção a Saúde	1.443.426,95	0	0	1.443.426,95	0	1.443.426,95	89.573,05
0250 - Recursos de Patrocínios	2367 - Manutenção Operacional das Unidades Assistenciais da Rede de	0	0	0	0	0	0	149.000,00

	Atenção a Saúde							
0250 - Recursos de Patrocínios	2465 - Aquisição de Equipamentos para Centro de Apoio Integral à Criança e ao Adolescente com Deficiência - CER IV	0	0	0	0	0	0	1
0270 - Recursos Diretamente Arrecadados	1369 - Execução de Ações da Vigilância Sanitária	88.200,00	0	0	88.200,00	0	88.200,00	5.750,00
0290 - Operações de Crédito Internas	1288 - Estruturação Física das Unidades Assistenciais da Rede de Atenção a Saúde	19.141,20	0	0	19.141,20	0	19.141,20	0,8
TOTAL		R\$ 1.845.869.026,80	R\$ 4.090.000,00	R\$ -	R\$ 1.841.779.026,80	R\$ -	R\$ 1.821.493.168,55	R\$ 9.392.040,20

Fonte: i-gesp/SEFAZ-SE

Fonte de Recurso Reduzida	TOTAL EMPENHADO (Empenho + Reforço - Anulação)	A LIQUIDAR	EM LIQUIDAÇÃO	TOTAL LIQUIDADO	CRÉDITO INDISPONÍVEL / BLOQUEADO	TOTAL PAGO	CREDITO DISPONIVEL
0102 - Receitas e Transferências de Impostos - Saúde	R\$ 1.314.734.534,69	R\$ 451.849,00	R\$ -	R\$ 1.314.282.685,69	R\$ -	R\$ 1.300.469.266,53	R\$ 6.242.711,31
0214 - Transferência de Recursos do SUS	R\$ 520.556.435,88	R\$ -	R\$ -	R\$ 520.556.435,88	R\$ -	R\$ 514.220.764,05	R\$ 1.101.465,12
0215 - Transferências Fundo a Fundo de Recursos do SUS provenientes do Governo Federal-Bloco Investimento	R\$ 8.172.653,16	R\$ 3.638.151,00	R\$ -	R\$ 4.534.502,16	R\$ -	R\$ 4.534.502,16	R\$ 1.338.911,84
0216 - Outros Recursos Vinculados à Saúde	R\$ -	R\$ -	R\$ -	R\$ -	R\$ -	R\$ -	R\$ -
0223 - Transferência de Convênios e Instrumentos Afins - Saúde	R\$ 470.634,92	R\$ -	R\$ -	R\$ 470.634,92	R\$ -	R\$ 333.867,66	R\$ 457.627,08
0250 - Recursos de Patrocínios	R\$ 1.443.426,95	R\$ -	R\$ -	R\$ 1.443.426,95	R\$ -	R\$ 1.443.426,95	R\$ 238.574,05
0101 - Tesouro - Recursos Ordinários	R\$ 384.000,00	R\$ -	R\$ -	R\$ 384.000,00	R\$ -	R\$ 384.000,00	R\$ -
0122 - Receita de Impostos e de Transferência de Impostos da Saúde - Remuneração de Depósitos Bancários	R\$ -	R\$ -	R\$ -	R\$ -	R\$ -	R\$ -	R\$ 7.000,00
0270 - Recursos Diretamente Arrecadados	R\$ 88.200,00	R\$ -	R\$ -	R\$ 88.200,00	R\$ -	R\$ 88.200,00	R\$ 5.750,00
0290 - Operações de Crédito Internas	R\$ 19.141,20	R\$ -	R\$ -	R\$ 19.141,20	R\$ -	R\$ 19.141,20	R\$ 0,80
TOTAL	R\$ 1.845.869.026,80	R\$ 4.090.000,00	R\$ -	R\$ 1.841.779.026,80	R\$ -	R\$ 1.821.493.168,55	R\$ 9.392.040,20

Fonte: i-gesp/SEFAZ-SE

AUDITORIAS REALIZADAS

SETOR / ATIVIDADES	AUDITORIAS 2021												TOTAL
	1º QUADRIMESTRE				2º QUADRIMESTRE				3º QUADRIMESTRE				
COORDENADORIA DE AUDITORIA	Jan	Fev	Mar	Abr	Mai	Jun	Jul	Ago	Set	Out	Nov	Dez	
AUDITORIA S I A (Sist. de Informação Ambulatorial)	**	**	**	**	**	**	**	14	12	13	13		52
AUDITORIA SIH (Sist. de Informação Hospitalar)	**	**	**	**	**	**	**	22	22	20	20		84
AUDITORIA SIH Nº de AIH's Analisadas	5.217	5.425	5.205	5.445	6.023	5.949	5.719	4.454	5.163	6.490	7.263		62.353
AUDITORIA SIH Nº de AIH's Emitidas	5.205	5.398	4.630	5.197	5.161	5.104	5.368	3.650	4.702	6.091	7.042		57.548
PERÍCIAS P/ CIRURGIAS ELETIVAS (Sistema)	792	909	1185	652	1304	830	930	946	770	1324	1729		11.371
SUPERVISÃO TÉCNICA	0	0	0	0	0	0	1	1	0	0	0		2
DESLOCAMENTOS (viagens para execução das atividades)	0	0	0	0	0	0	0	17	18	15	15		65
Total	11.214	11.732	11.020	11.294	12.488	11.883	12.018	9.104	10.687	13.953	16.082	-	131.475
Fonte: DGS/SES													
Observação													
** Auditorias presenciais suspensas devido pandemia													
Retomadas as auditorias SIH e S I A presenciais em agosto													
*** informação parcial (ainda não fechado o processamento da competência dezembro)													

OFERTA E PRODUÇÃO DE SERVIÇOS

Rede Física de Serviços Públicos de Saúde - Próprios e Privados Contratado

Quantidade por Tipo de Estabelecimento e Esfera Jurídica Período: Dez/2021									
Tipo de Estabelecimento	Administração Pública Federal	Administração Pública Estadual ou Distrito Federal	Administração Pública Municipal	Administração Pública - Outros	Empresa Pública ou Sociedade de Economia Mista	Demais Entidades Empresariais	Entidades sem Fins Lucrativos	Pessoas Físicas	Total
ACADEMIA DA SAÚDE	-	-	44	-	-	-	-	-	44
CENTRAL DE REGULAÇÃO	-	1	1	-	-	-	-	-	2
CENTRAL DE REGULAÇÃO MÉDICA DAS URGÊNCIAS	-	1	-	-	-	-	-	-	1
CENTRO DE ATENÇÃO HEMOTERÁPICA E/OU HEMATOLÓGICA	-	1	-	-	-	2	-	-	3
CENTRO DE ATENÇÃO PSICOSSOCIAL-CAPS	-	-	42	-	-	-	2	-	44
CENTRO DE SAÚDE/UNIDADE BÁSICA DE SAÚDE	-	5	452	-	-	2	6	-	465
CENTRAL DE NOTIF. CAPTAÇÃO E DISTR. ÓRGÃOS ESTADUA	-	2	-	-	-	-	-	-	2
CLÍNICA ESPECIALIZADA/AMBULATÓRIO ESPECIALIZADO	-	13	53	-	-	530	10	-	606
CONSULTÓRIO	-	1	1	-	1	412	3	1595	2013
COOPERATIVA	-	-	-	-	-	20	-	-	20
FARMÁCIA	-	1	6	-	-	37	-	-	44
HOSPITAL ESPECIALIZADO	-	3	-	-	-	6	1	-	10
HOSPITAL GERAL	-	7	5	-	2	5	13	-	32
HOSPITAL DIA	-	-	-	-	-	19	-	-	19
LABORATÓRIO DE SAÚDE PÚBLICA	-	1	5	-	-	-	-	-	6
POLICLÍNICA	1	-	8	-	-	93	5	-	107
POSTO DE SAÚDE	-	1	262	-	-	-	3	-	266
PRONTO ATENDIMENTO	-	2	10	-	-	-	-	-	12
PRONTO SOCORRO ESPECIALIZADO	-	-	-	-	-	1	-	-	1
PRONTO SOCORRO GERAL	-	1	6	-	-	-	-	-	7
SECRETARIA DE SAÚDE	-	1	75	1	-	-	-	-	77
SERVIÇO DE ATENÇÃO DOMICILIAR ISOLADO (HOME CARE)	-	-	2	-	-	2	-	-	4
UNIDADE DE ATENÇÃO À SAÚDE INDÍGENA	-	-	1	-	-	-	-	-	1
UNIDADE DE SERVIÇO DE APOIO DE DIAGNÓSE E TERAPIA	-	2	6	-	-	157	2	-	167
UNIDADE DE VIGILÂNCIA EM SAÚDE	-	1	15	-	-	-	-	-	16
UNIDADE MISTA	-	1	4	-	-	2	1	-	8
UNIDADE MOVEL DE NÍVEL PRE-HOSP-URGÊNCIA/EMERGÊNCIA	-	66	1	-	-	3	-	-	70
UNIDADE MOVEL TERRESTRE	-	-	5	-	-	-	1	-	6
TELESAÚDE	-	1	-	-	-	-	-	-	1
POLO PREV. DE DOENÇAS E AGRAVOS E PROMOÇÃO DA SAÚDE	-	-	2	-	-	-	5	-	7
Total	1	112	1006	1	3	1291	52	1595	4061
Fonte: Ministério da Saúde - Cadastro Nacional dos Estabelecimentos de Saúde do Brasil - CNES									
Nota:									
A partir do processamento de junho de 2012, houve mudança na classificação da natureza e esfera dos estabelecimentos. Com isso, temos que:									
Até maio de 2012 estas informações estão disponíveis como "Natureza" e "Esfera Administrativa".									
De junho de 2012 a outubro de 2015, estão disponíveis tanto como "Natureza" e "Esfera Administrativa", como "Natureza Jurídica" e "Esfera Jurídica".									
A partir de novembro de 2015, estão disponíveis como "Natureza Jurídica" e "Esfera Jurídica".									

Quantidade por Tipo de Estabelecimento e Tipo de Gestão			
Período: Dez/2021			
Tipo de Estabelecimento	Estadual	Municipal	Total
ACADEMIA DA SAÚDE	-	44	44
CENTRAL DE REGULAÇÃO	1	1	2
CENTRAL DE REGULAÇÃO MÉDICA DAS URGÊNCIAS	1	-	1
CENTRO DE ATENÇÃO HEMOTERÁPICA E/OU HEMATOLÓGICA	1	2	3
CENTRO DE ATENÇÃO PSICOSSOCIAL-CAPS	1	43	44
CENTRO DE SAÚDE/UNIDADE BÁSICA DE SAÚDE	5	460	465
CENTRAL DE NOTIF. CAPTAÇÃO E DISTR. ÓRGÃOS ESTADUA	2	-	2
CLÍNICA ESPECIALIZADA/AMBULATORIO ESPECIALIZADO	17	589	606
CONSULTÓRIO	-	2013	2013
COOPERATIVA	-	20	20
FARMÁCIA	1	43	44
HOSPITAL ESPECIALIZADO	5	5	10
HOSPITAL GERAL	17	15	32
HOSPITAL DIA	-	19	19
LABORATÓRIO DE SAÚDE PÚBLICA	1	5	6
POLICLÍNICA	-	107	107
POSTO DE SAÚDE	1	265	266
PRONTO ATENDIMENTO	2	10	12
PRONTO SOCORRO ESPECIALIZADO	-	1	1
PRONTO SOCORRO GERAL	1	6	7
SECRETARIA DE SAÚDE	1	76	77
SERVIÇO DE ATENÇÃO DOMICILIAR ISOLADO (HOME CARE)	-	4	4
UNIDADE DE ATENÇÃO À SAÚDE INDÍGENA	-	1	1
UNIDADE DE SERVIÇO DE APOIO DE DIAGNÓSE E TERAPIA	42	125	167
UNIDADE DE VIGILÂNCIA EM SAÚDE	1	15	16
UNIDADE MISTA	2	6	8
UNIDADE MÓVEL DE NÍVEL PRE-HOSP-URGÊNCIA/EMERGÊNCIA	65	5	70
UNIDADE MÓVEL TERRESTRE	1	5	6
TELESAÚDE	1	-	1
POLO PREV.DE DOENÇAS E AGRAVOS E PROMOÇÃO DA SAÚDE	-	7	7
Total	169	3892	4061
Fonte: Ministério da Saúde - Cadastro Nacional dos Estabelecimentos de Saúde do Brasil - CNES			
Nota:			
A partir do processamento de junho de 2012, houve mudança na classificação da natureza e esfera dos estabelecimentos. Com isso, temos que:			
Até maio de 2012 estas informações estão disponíveis como "Natureza" e "Esfera Administrativa".			
De junho de 2012 a outubro de 2015, estão disponíveis tanto como "Natureza" e "Esfera Administrativa", como "Natureza Jurídica" e "Esfera Jurídica".			
A partir de novembro de 2015, estão disponíveis como "Natureza Jurídica" e "Esfera Jurídica".			

Produção ambulatorial sob gestão estadual

Produção Ambulatorial por subgrupo de procedimentos e mês do processamento

SubGrup proc[2008+]	1º Quadrimestre				2º Quadrimestre				3º Quadrimestre				Total	Média
	Jan/2021	Fev/2021	Mar/2021	Abr/2021	Mai/2021	Jun/2021	Jul/2021	Ago/2021	Set/2021	Out/2021	Nov/2021	Dez/2021		
0101 Ações coletivas/individuais em saúde	1.383	1.463	1.734	1.658	2.057	2.134	1.921	1.919	2.219	1.989	1.568	1.478	21.523	1.794
0102 Vigilância em saúde	121	28	299	207	177	304	228	260	317	492	423	302	3.158	263
0201 Coleta de material	1.250	1.170	1.863	1.947	1.360	1.604	745	1.422	1.263	1.449	919	1.032	16.024	1.335
0202 Diagnóstico em laboratório clínico	112.159	115.492	126.552	129.097	147.557	138.227	136.752	132.509	119.571	134.121	130.436	131.175	1.553.648	129.471
0203 Diagnóstico por anatomia patológica e citopatologia	775	3.071	1.813	1.485	1.472	1.222	1.841	1.242	2.265	1.052	2.534	1.328	20.100	1.675
0204 Diagnóstico por radiologia	9.742	9.618	7.491	9.758	13.911	10.648	12.287	12.131	7.859	10.835	12.592	10.747	127.619	10.635
0205 Diagnóstico por ultrasonografia	3.097	3.410	3.265	3.156	3.228	2.724	3.170	3.744	3.894	3.757	3.838	4.220	41.503	3.459
0206 Diagnóstico por tomografia	1.207	1.123	483	1.269	2.185	1.437	1.642	1.699	567	639	1.386	2.152	15.789	1.316
0207 Diagnóstico por ressonância magnética	0	0	0	0	0	0	0	0	0	0	67	216	283	24
0209 Diagnóstico por endoscopia	319	276	299	153	177	148	223	285	360	287	366	362	3.255	271
0210 Diagnóstico por radiologia intervencionista	90	100	65	63	37	25	43	73	45	47	44	24	656	55
0211 Métodos diagnósticos em especialidades	2.383	2.494	2.494	2.870	3.155	2.903	3.301	3.428	3.229	3.652	5.009	4.258	39.176	3.265
0212 Diagnóstico e procedimentos especiais em hemoterapia	7.144	8.049	6.639	4.837	4.909	6.309	6.892	7.579	7.518	5.615	7.004	6.300	78.795	6.566
0213 Diagnóstico em vigilância epidemiológica e ambiental	6.886	7.351	470.060	491.691	7.609	6.414	7.699	7.272	9.029	8.132	7.620	9.843	1.039.606	86.634
0214 Diagnóstico por teste rápido	1.686	1.604	2.459	2.357	3.173	3.052	2.035	2.529	1.546	4.279	3.308	4.210	32.238	2.687
0301 Consultas / Atendimentos / Acompanhamentos	112.823	111.390	98.566	98.228	116.609	108.304	107.105	115.914	93.960	133.293	138.583	118.488	1.353.263	112.772
0302 Fisioterapia	1.000	1.131	1.160	1.140	1.161	1.080	1.031	2.050	2.060	2.050	1.980	2.160	18.003	1.500
0303 Tratamentos clínicos (outras especialidades)	256	267	278	283	316	243	270	352	265	239	654	227	3.650	304
0304 Tratamento em oncologia	2.998	3.236	3.252	2.879	2.935	2.836	2.892	3.079	3.017	2.896	2.973	3.038	36.031	3.003
0306 Hemoterapia	4.021	4.195	4.947	3.609	3.767	4.719	5.028	4.658	5.509	4.260	4.810	4.655	54.178	4.515
0307 Tratamentos odontológicos	467	876	1.214	1.142	1.430	1.087	1.378	1.381	1.265	1.246	1.553	1.590	14.629	1.219
0309 Terapias especializadas	40	64	50	22	43	24	14	30	26	27	41	43	424	35
0401 Pequenas cirurgias e cirurgias de pele, tecido subcutâneo e mucosa	944	775	639	691	845	812	748	908	718	1.006	1.154	797	10.037	836
0404 Cirurgia das vias aéreas superiores, da face, da cabeça e do pescoço	29	27	29	20	42	32	33	43	10	30	28	24	347	29
0405 Cirurgia do aparelho da visão	28	36	0	23	32	35	51	51	0	0	1	5	262	22
0406 Cirurgia do aparelho circulatório	13	10	1	0	0	0	0	0	1	5	1	0	31	3
0407 Cirurgia do aparelho digestivo, órgãos anexos e parede abdominal	8	9	0	1	0	0	0	0	2	10	10	4	44	4
0408 Cirurgia do sistema osteomuscular	18	7	20	20	21	27	27	30	31	40	206	30	477	40
0409 Cirurgia do aparelho geniturinário	16	26	23	22	18	18	12	17	28	26	14	13	233	19
0412 Cirurgia torácica	0	0	0	0	0	0	6	0	0	0	0	10	16	1
0413 Cirurgia reparadora	0	2	0	0	1	0	1	2	0	1	0	1	8	1
0414 Bucomaxilofacial	327	683	831	994	861	814	883	1.111	963	722	935	831	9.955	830
0415 Outras cirurgias	0	0	0	8	30	2	9	10	0	0	6	0	65	5
0417 Anestesiologia	0	0	0	0	0	0	0	0	0	0	1	0	1	0
0501 Coleta e exames para fins de doação de órgãos, tecidos e células e d	0	0	0	783	72	140	169	0	169	165	169	146	1.813	151
0604 Componente Especializado da Assistência Farmacêutica	493.566	507.878	506.169	519.634	514.030	518.959	526.414	516.146	449.708	442.806	451.561	437.330	5.884.201	490.350
0701 Órteses, próteses e materiais especiais não relacionados ao ato cirú	5	0	25	0	16	13	0	14	14	16	11	21	135	11
0803 Autorização / Regulação	3.345	3.252	3.624	2.640	3.347	3.891	4.310	5.667	5.492	5.199	5.686	4.806	51.259	4.272
Total	768.146	789.113	1.246.344	1.282.687	836.583	820.187	829.160	827.555	722.920	770.383	787.491	751.866	10.432.435	869.370

Fonte: SIASUS/Atualização 07/02/2022. Dados consolidados até DEZ 2021.

Produção Ambulatorial por subgrupo de procedimentos e Tipo de Estabelecimento - 2021																	
SubGrup proc[2008+]	CENTRAL DE REGULAÇÃO	CENTRAL DE REGULAÇÃO O MÉDICA DAS URGÊNCIAS	CENTRO DE ATENÇÃO HEMOTERÁPIA E/OU HEMATOLOGICA	CENTRO DE ATENÇÃO PSICOSSOCIAL-CAPS	CENTRO DE SAÚDE/UNIDADE BÁSICA DE SAÚDE	CLÍNICA ESPECIALIZADA/AMBULATORIO ESPECIALIZADO	FARMÁCIA	HOSPITAL ESPECIALIZADO	HOSPITAL GERAL	ÓRIO DE SAÚDE PÚBLICA	PRONTO ATENDIMENTO	PRONTO SOCORRO GERAL	SECRETARIA DE SAÚDE	UNIDADE DE SERVIÇO DE APOIO DE DIAGNÓSE E TERAPIA	UNIDADE MISTA	UNIDADE MOVEL DE NÍVEL PRE-HOSP-URGÊNCIA/EMERGENCI	Total
0101 Ações coletivas/individuais em saúde	0	0	0	0	0	18.290	0	597	2.636	0	0	0	0	0	0	0	21.523
0102 Vigilância em saúde	0	0	0	0	0	0	0	0	0	279	0	0	2.879	0	0	0	3.158
0201 Coleta de material	0	0	0	0	0	3.993	0	774	3.065	7.779	0	0	0	413	0	0	16.024
0202 Diagnóstico em laboratório clínico	0	0	24.984	0	0	6.223	0	5.037	554.110	103.165	31.783	25.571	0	802.775	0	0	1.553.648
0203 Diagnóstico por anatomia patológica e citopatologia	0	0	0	0	0	5.160	0	0	6.785	0	0	0	0	8.155	0	0	20.100
0204 Diagnóstico por radiologia	0	0	0	0	0	12.460	0	1.692	91.062	0	4.793	2.978	0	14.634	0	0	127.619
0205 Diagnóstico por ultrasonografia	0	0	0	0	0	4.295	0	1.404	27.887	0	0	0	0	7.917	0	0	41.503
0206 Diagnóstico por tomografia	0	0	0	0	0	0	0	0	15.789	0	0	0	0	0	0	0	15.789
0207 Diagnóstico por ressonância magnética	0	0	0	0	0	0	0	0	283	0	0	0	0	0	0	0	283
0209 Diagnóstico por endoscopia	0	0	0	0	0	0	0	0	3.255	0	0	0	0	0	0	0	3.255
0210 Diagnóstico por radiologia intervencionista	0	0	0	0	0	0	0	0	656	0	0	0	0	0	0	0	656
0211 Métodos diagnósticos em especialidades	0	0	0	0	0	3.615	0	435	32.117	0	2.237	759	0	13	0	0	39.176
0212 Diagnóstico e procedimentos especiais em hemoterapia	0	0	78.795	0	0	0	0	0	0	0	0	0	0	0	0	0	78.795
0213 Diagnóstico em vigilância epidemiológica e ambiental	0	0	0	0	0	0	0	0	16	1.039.590	0	0	0	0	0	0	1.039.606
0214 Diagnóstico por teste rápido	0	0	0	0	500	0	0	34	9.696	0	14.042	7.966	0	0	0	0	32.238
0301 Consultas / Atendimentos / Acompanhamentos	2.680	342.064	145	10.826	828	32.711	0	68.534	627.947	0	140.592	64.968	0	1.737	14.763	45.468	1.353.263
0302 Fisioterapia	0	0	0	0	0	0	0	0	10.573	0	0	0	0	7.430	0	0	18.003
0303 Tratamentos clínicos (outras especialidades)	0	0	0	0	0	88	0	0	3.561	0	1	0	0	0	0	0	3.650
0304 Tratamento em oncologia	0	0	0	0	0	0	0	0	36.031	0	0	0	0	0	0	0	36.031
0306 Hemoterapia	0	0	54.093	0	0	0	0	0	85	0	0	0	0	0	0	0	54.178
0307 Tratamentos odontológicos	0	0	0	0	0	14.629	0	0	0	0	0	0	0	0	0	0	14.629
0309 Terapias especializadas	0	0	0	0	0	424	0	0	0	0	0	0	0	0	0	0	424
0401 Pequenas cirurgias e cirurgias de pele, tecido subcutâneo	0	0	0	0	0	54	0	0	7.801	0	969	1.010	0	0	203	0	10.037
0404 Cirurgia das vias aéreas superiores, da face, da cabeça e do pescoço	0	0	0	0	0	117	0	0	99	0	60	71	0	0	0	0	347
0405 Cirurgia do aparelho da visão	0	0	0	0	0	0	0	0	262	0	0	0	0	0	0	0	262
0406 Cirurgia do aparelho circulatório	0	0	0	0	0	0	0	0	31	0	0	0	0	0	0	0	31
0407 Cirurgia do aparelho digestivo, órgãos anexos e parede abdominal	0	0	0	0	0	0	0	0	44	0	0	0	0	0	0	0	44
0408 Cirurgia do sistema osteomuscular	0	0	0	0	0	0	0	0	477	0	0	0	0	0	0	0	477
0409 Cirurgia do aparelho geniturinário	0	0	0	0	0	225	0	0	0	0	0	0	0	8	0	0	233
0412 Cirurgia torácica	0	0	0	0	0	0	0	0	0	0	16	0	0	0	0	0	16
0413 Cirurgia reparadora	0	0	0	0	0	0	0	0	0	0	8	0	0	0	0	0	8
0414 Bucomaxilofacial	0	0	0	0	0	9.955	0	0	0	0	0	0	0	0	0	0	9.955
0415 Outras cirurgias	0	0	0	0	0	0	0	0	65	0	0	0	0	0	0	0	65
0417 Anestesiologia	0	0	0	0	0	0	0	0	1	0	0	0	0	0	0	0	1
0501 Coleta e exames para fins de doação de órgãos, tecidos e células	0	0	1.813	0	0	0	0	0	0	0	0	0	0	0	0	0	1.813
0604 Componente Especializado da Assistência Farmacêutica	0	0	0	0	0	0	5.884.201	0	0	0	0	0	0	0	0	0	5.884.201
0701 Órteses, próteses e materiais especiais não relacionados	0	0	0	0	0	135	0	0	0	0	0	0	0	0	0	0	135
0803 Autorização / Regulação	51.259	0	0	0	0	0	0	0	0	0	0	0	0	0	0	0	51.259
Total	53.939	342.064	159.830	10.826	1.328	112.374	5.884.201	78.507	1.434.334	1.150.813	194.501	103.323	2.879	843.082	14.966	45.468	10.432.435

Fonte:SIASUS/ Atualização 07/02/2022. Dados consolidados até DEZ 2021.

Produção ambulatorial das unidades sob gestão municipal e gerência estadual

Produção Ambulatorial por subgrupo de procedimentos e mês do processamento														
SubGrup proc[2008+]	1º Quadrimestre				2º Quadrimestre				3º Quadrimestre				Total	Média
	Jan/2021	Fev/2021	Mar/2021	Abr/2021	Mai/2021	Jun/2021	Jul/2021	Ago/2021	Set/2021	Out/2021	Nov/2021	Dez/2021		
0201 Coleta de material	204	354	377	361	357	288	286	380	372	359	270	341	3.949	329
0202 Diagnóstico em laboratório clínico	24.030	26.952	28.344	29.446	32.091	30.757	30.600	31.828	31.450	1.843	1.789	88.726	357.856	29.821
0203 Diagnóstico por anatomia patológica e citopatologia	119	776	441	373	568	344	387	399	462	0	823	468	5.160	430
0204 Diagnóstico por radiologia	1.897	1.947	1.786	1.685	1.548	1.847	1.695	2.268	2.496	77	622	2.510	20.378	1.698
0205 Diagnóstico por ultrasonografia	77	370	345	286	367	215	326	499	438	458	369	593	4.343	362
0211 Métodos diagnósticos em especialidades	456	586	539	448	487	392	623	728	795	414	379	774	6.621	552
0213 Diagnóstico em vigilância epidemiológica e ambiental	35	9	97	101	194	118	27	16	8	0	1	9	615	51
0214 Diagnóstico por teste rápido	176	119	95	81	77	94	139	444	408	0	0	430	2.063	172
0301 Consultas / Atendimentos / Acompanhamentos	18.618	20.572	15.609	12.430	12.331	11.818	14.895	16.377	17.470	6.967	7.458	23.020	177.565	14.797
0303 Tratamentos clínicos (outras especialidades)	88	95	76	88	72	86	84	95	89	6	8	85	872	73
0309 Terapias especializadas	40	64	50	22	43	24	14	30	26	27	41	43	424	35
0401 Pequenas cirurgias e cirurgias de pele, tecido subcutâneo e	37	35	18	46	26	28	33	49	34	0	0	36	342	29
0405 Cirurgia do aparelho da visão	0	4	0	2	4	0	2	6	8	0	0	3	29	2
0406 Cirurgia do aparelho circulatório	2	4	26	2	0	0	0	0	3	0	0	16	53	4
0409 Cirurgia do aparelho geniturinário	16	26	23	22	18	18	12	17	26	24	12	11	225	19
Total	45.795	51.913	47.826	45.393	48.183	46.029	49.123	53.136	54.085	10.175	11.772	117.065	580.495	48.375
Fonte:SIASUS/Atualização 07/02/2022. Dados consolidados até DEZ 2021.														

SubGrup proc[2008+	0002208 CENTRO DE ATENCAO INTEGRAL A SAUDE DA MULHER CAISM	2477661 HOSPITAL DR PEDRO GARCIA MORENO	5129753 HOSPITAL REGIONAL JOSE FRANCO SOBRINHO	Total
0201 Coleta de material	3.947	2	0	3.949
0202 Diagnóstico em laboratório clínico	0	339.259	18.597	357.856
0203 Diagnóstico por anatomia patológica e citopatologia	5.160	0	0	5.160
0204 Diagnóstico por radiologia	3.047	16.488	843	20.378
0205 Diagnóstico por ultrasonografia	4.295	20	28	4.343
0211 Métodos diagnósticos em especialidades	2.987	2.596	1.038	6.621
0213 Diagnóstico em vigilância epidemiológica e ambiental	0	614	1	615
0214 Diagnóstico por teste rápido	0	2.035	28	2.063
0301 Consultas / Atendimentos / Acompanhamentos	16.492	104.814	56.259	177.565
0303 Tratamentos clínicos (outras especialidades)	88	783	1	872
0309 Terapias especializadas	424	0	0	424
0401 Pequenas cirurgias e cirurgias de pele, tecido subcutâneo e mucosa	0	342	0	342
0405 Cirurgia do aparelho da visão	0	29	0	29
0406 Cirurgia do aparelho circulatório	0	53	0	53
0409 Cirurgia do aparelho geniturinário	225	0	0	225
Total	36.665	467.035	76.795	580.495
Fonte:SIASUS/Atualização 07/02/2022. Dados consolidados até DEZ 2021.				

Internações hospitalares sob gestão estadual

Internações Hospitalares por estabelecimento e Mês do Processamento															
	1º Quadrimestre				2º Quadrimestre				3º Quadrimestre				Total	Média	
Hospital SE (CNES)	Jan/2021	Fev/2021	Mar/2021	Abr/2021	Mai/2021	Jun/2021	Jul/2021	Ago/2021	Set/2021	Out/2021	Nov/2021	Dez/2021			
0002283 HOSPITAL DE CIRURGIA	554	549	588	635	711	597	566	500	581	709	799	637	7.426	619	
0003085 CLINICA DE REPOUSO SAO MARCELLO LTDA	61	55	60	60	59	68	72	63	62	67	63	70	760	63	
2421488 FUNDACAO MEDICA SANTA CECILIA	125	125	126	126	125	125	125	125	125	125	111	125	1.488	124	
2421518 HOSPITAL NOSSA SENHORA DA CONCEICAO	164	154	115	112	108	110	56	12	135	169	233	219	1.587	132	
2421542 HOSPITAL REGIONAL GOV JOAO ALVES FILHO	141	92	96	134	138	171	180	102	108	112	125	118	1.517	126	
2423529 HOSPITAL REGIONAL AMPARO DE MARIA	253	194	316	362	437	461	488	295	218	406	332	456	4.218	352	
2444259 CLINICA RENASCENCA SA	19	21	14	27	47	24	15	0	0	0	0	0	167	14	
2477947 HOSPITAL DE RIACHUELO	49	22	39	41	52	29	50	50	34	26	37	15	444	37	
2477955 MATERNIDADE HILDETE FALCAO BAPTISTA	0	0	0	0	0	0	0	0	0	0	0	57	57	5	
2503824 HOSPITAL E MATERNIDADE ZACARIAS JUNIOR	293	296	299	294	309	297	181	183	148	157	159	105	2.721	227	
2545829 HOSPITAL E MATERNIDADE NOSSO SENHOR DOS PASSOS	48	50	47	91	71	76	38	50	28	31	34	28	592	49	
2745259 HOSPITAL SAO PEDRO DE ALCANTARA	59	89	89	68	117	98	138	0	101	97	93	99	1.048	87	
2816210 HOSPITAL GOVERNADOR JOAO ALVES FILHO	1.270	1.405	1.161	1.198	1.214	1.274	1.376	1.443	1.182	1.520	1.636	1.646	16.325	1.360	
3094863 UNIDADE MISTA DE SAUDE DRA ANGELICA GUIMARAES	35	61	0	0	42	61	35	41	58	79	56	44	512	43	
3225798 HOSPITAL DO CORACAO	6	3	8	2	2	1	7	9	12	9	10	10	79	7	
3559629 HOSPITAL REGIONAL DE PROPRIA	206	185	216	220	272	279	137	192	228	167	319	229	2.650	221	
5129753 HOSPITAL REGIONAL JOSE FRANCO SOBRINHO	66	295	318	308	238	257	181	162	121	95	273	96	2.410	201	
5714397 MATERNIDADE NOSSA SENHORA DE LOURDES	783	804	589	509	592	552	457	595	567	708	836	746	7.738	645	
6490581 CENTRO OBSTETRICO LEONOR BARRETO FRANCO	15	10	30	32	31	11	13	12	17	14	13	8	206	17	
6568343 HOSPITAL UNIV MONSENHOR JOAO BATISTA DE CARVAL	406	707	516	321	399	408	379	397	289	300	216	387	4.725	394	
6695604 CASA DE SAUDE PEDRO VALADARES	0	0	0	0	0	0	0	0	0	62	43	44	149	12	
6901743 HOSPITAL REGIONAL DE ESTANCIA JESSE FONTES	350	281	305	222	272	190	320	334	265	310	290	276	3.415	285	
Total	4.903	5.398	4.932	4.762	5.236	5.089	4.814	4.565	4.279	5.163	5.678	5.415	60.234	5.020	
Fonte:SIHSUS/Atualização pelo Datasus em 07/02/22. Dados consolidados até DEZ 2021.															

Fonte: SIHSUS/Atualização pelo Datasus em 07/02/22. Dados consolidados até DEZ 2021.

Internações hospitalares das unidades sob gestão municipal e gerência estadual

Internações Hospitalares														
Leito \ Especialidade	1º Quadrimestre				2º Quadrimestre				3º Quadrimestre				Total	Média
	Jan/2021	Fev/2021	Mar/2021	Abr/2021	Mai/2021	Jun/2021	Jul/2021	Ago/2021	Set/2021	Out/2021	Nov/2021	Dez/2021		
01-Cirúrgico	9	64	41	26	38	32	44	39	8	0	0	0	301	25
02-Obstétricos	17	104	144	55	73	81	52	36	52	37	103	39	793	66
03-Clinico	40	127	132	223	123	139	85	86	58	57	155	55	1.280	107
07-Pediátricos	0	0	1	4	4	5	0	1	3	1	15	2	36	3
Total	66	295	318	308	238	257	181	162	121	95	273	96	2.410	201
Hospital SE (CNES)	1º Quadrimestre				2º Quadrimestre				3º Quadrimestre				Total	Média
	Jan/2021	Fev/2021	Mar/2021	Abr/2021	Mai/2021	Jun/2021	Jul/2021	Ago/2021	Set/2021	Out/2021	Nov/2021	Dez/2021		
5129753 HOSPITAL REGIONAL JOSE FRANCO SOBRINHO	66	295	318	308	238	257	181	162	121	95	273	96	2.410	201
Total	66	295	318	308	238	257	181	162	121	95	273	96	2.410	201

Fonte:SIHSUS/Atualização pelo Datasus em 07/02/22. Dados consolidados até DEZ 2021.

Central de Transplantes - produção até 3º quadrimestre 2021

CENTRAL TRANSPLANTE - ANO 2021																	
Atividade	Jan	Fev	Mar	Abr	Total 1º quadrimestre	Maio	Jun	Jul	Agos	Total 2º quadrimestre	Set	Out	Nov	Dez	Total 3º quadrimestre	Total ano 2021	
Busca Ativa por Potenciais Doadores Falecidos	420	385	398	387	1590	525	433	439	450	1847	623	559	645	694	2521	5958	
Notificação de Possível Doador (paciente com o 1º exame positivo para ME*)	13	14	20	17	64	16	17	19	14	66	21	19	13	23	76	206	
Número de potenciais doadores (Com protocolo de ME concluído)	2	2	4	0	8	9	10	7	6	32	14	14	9	12	49	129	
Entrevista Familiar Órgão	2	2	4	0	8	2	10	5	6	23	9	14	9	12	44	75	
Entrevista Familiar Para Doação de Tecido (córnea)	9	5	10	7	31	5	14	11	8	38	4	6	5	11	26	95	
Doador Efetivo (Nº de doadores com órgãos captados)	0	0	0	0	0	0	2	2	1	5	4	2	1	5	12	17	
Captação de Órgãos	0	0	0	0	0	0	5	7	3	15	10	6	2	11	29	44	
Captação de Tecidos (córnea)	4	2	3	3	12	5	8	12	6	31	14	16	10	6	46	89	
Transplante de Órgãos (Coração)	0	0	0	0	0	0	0	0	0	0	0	0	0	0	0	0	
Transplante de Tecidos (córnea)	6	2	7	3	18	5	5	10	12	32	12	15	16	8	51	101	
Encaminhamento de Órgãos Para Outros Estados	0	0	0	0	0	0	5	6	3	14	10	6	2	8	26	40	
Encaminhamento de Tecidos (córnea) para outros Estados	0	0	0	0	0	0	0	0	0	0	0	0	0	0	0	0	
Número de pacientes inscritos para Tx de Coração / mês	0	0	0	0	0	0	0	0	0	0	0	0	0	0	0	0	
Número de pacientes inscritos para Tx de Córnea / mês	19	15	10	5	49	9	8	15	14	46	12	16	17	15	60	155	
Ações Educativas	3	3	1	2	9	2	2	2	2	8	6	1	2	2	11	28	
Fonte : Central Transplante																	
Obs: No momento Sergipe realiza transplante de córnea e coração. Demais órgãos captados são disponibilizados para a Central Nacional e transplantados em outros Estados.																	
ME* – Morte Encefálica																	

Centro de Atenção Integral a Saúde da Mulher - CAISM - produção até o 3º quadrimestre 2021

ÍTEM	PROCEDIMENTO	JAN	FEV	MAR	ABR	MAI	JUN	JUL	AGO	SET	OUT	NOV	DEZ	TOTAL
1	CONSULTA EM GINECOLOGIA	153	225	236	165	73	129	140	172	182	216	328	322	2341
2	CONSULTA EM OBSTETRÍCIA (PNAR)	211	221	234	256	295	173	240	298	279	161	266	278	2912
3	CONSULTA EM MASTOLOGIA	133	108	89	70	72	55	60	121	64	166	144	80	1162
4	CONSULTA EM UROGINECOLOGIA	2	8	10	4	8	2	20	22	11	14	17	7	125
5	CONSULTA EM ENDOCRINOLOGIA	27	25	39	37	24	55	7	25	44	26	21	38	368
6	CONSULTA EM ONCOLOGIA CLÍNICA	0	0	0	1	0	0	1	0	1	0	0	1	4
7	CONSULTA EM CARDIOLOGIA	116	108	89	124	132	101	148	132	101	207	116	98	1472
8	CONSULTA EM GERIATRA	0	0	0	0	0	0	0	0	0	0	0	1	1
9	CONSULTA EM PSICOLOGA	17	25	33	27	27	23	57	47	39	27	31	31	384
10	CONSULTA EM NUTRIÇÃO	0	0	0	0	0	9	53	99	84	66	80	76	467
11	CONSULTA EM SERVIÇO SOCIAL	30	35	73	44	44	62	65	108	111	89	108	62	831
12	PROTEGE	45	40	53	47	50	32	40	54	60	39	59	44	563
13	CARDIOTOCOGRAFIA	0	0	5	9	5	3	2	9	4	11	2	1	51
14	ELETROCARDIOGRAMA (ECG)	29	33	31	28	26	17	37	54	43	23	36	31	388
15	USG TRANSVAGINAL	78	73	89	74	89	56	112	101	99	102	214	147	1234
16	USG OBSTETRICA COM DOPPLER	14	26	25	30	49	21	28	58	36	30	16	6	339
17	USG MORFOLOGICA	15	26	28	41	56	24	36	58	41	45	42	26	438
18	USG PERFIL BIO FISICO FETAL	1	1	3	6	6	5	3	5	5	5	0	0	40
19	USG MAMARIA	30	46	67	40	44	6	45	55	70	81	91	76	651
20	USG OBSTETRICA	10	25	40	23	42	35	29	46	46	37	44	33	410
21	USG ABDOMEN TOTAL	4	32	43	37	24	18	21	55	49	73	74	63	493
22	USG TIREOIDE	5	37	20	9	9	7	22	17	15	30	32	33	236
23	USG PELVICA	0	0	2	0	0	0	0	2	2	0	0	1	7
24	USG VIAS URINARIAS	0	0	0	1	3	0	7	1	5	1	2	1	21
25	USG MEDIÇÃO DE COLO UTERO	5	4	6	7	14	7	8	14	11	12	0	1	89
26	PAAF	37	44	44	40	42	53	34	37	42	54	45	44	516
27	CORE / BIOPSIA DE MAMA	20	19	14	21	18	25	21	14	30	38	27	37	284
28	CIRURGIA DE ALTA FREQUENCIA (CAF)	18	24	19	14	14	18	9	4	10	12	18	24	184
29	CAUTERIZAÇÃO QUÍMICA (ATA)	15	23	18	4	6	5	10	8	8	8	8	17	130
30	CAUTERIZAÇÃO ELÉTRICA	7	17	13	16	23	27	14	28	15	27	24	20	231
31	ANUSCOPIA	0	0	0	0	0	0	2	2	0	0	2	0	6
32	EXERESE DE POLIPO CERVICAL	4	6	10	4	6	10	4	9	6	9	8	10	86
33	EXERESE DE LESÃO VULVAR	3	2	5	6	1	1	1	0	1	3	1	2	26
34	BIOPSIA DE COLO DE ÚTERO	36	39	64	52	48	50	51	54	50	52	66	53	615
35	BIOPSIA DE VULVA	0	0	0	0	0	0	0	0	0	0	0	1	1
37	CITOLOGIA	114	180	153	169	172	128	122	163	176	184	186	166	1913

38	COLPOSCOPIA	87	175	149	183	186	136	112	160	177	174	204	186	1929
39	VULVOSCOPIA	3	0	4	4	3	5	0	6	1	4	2	3	35
40	SEGUIMENTO ENCAMINHAMENTO – ONCO PTGI	7	4	6	7	3	2	4	2	3	3	9	9	59
41	ALTA PACIENTES PTGI	4	21	37	26	94	28	13	28	27	51	48	45	422
42	DISPOSITIVO INTRA UTERINO (DIU)	25	18	25	21	14	5	19	3	25	16	37	29	237
43	DISPOSITIVO INTRA UTERINO - REVISÃO DIU PÓS-PARTO)	-	-	-	14	50	21	25	46	62	37	27	42	324
44	MAMOGRAFIA BILATERAL	97	202	238	161	192	191	196	398	462	670	450	324	3581
45	MAGNIFICAÇÃO MAMARIA /COMP. SELETIVA	5	6	8	7	6	4	9	14	6	17	12	15	109
46	HISTEROSCOPIA	37	50	75	51	57	46	52	62	60	48	35	51	624
47	IMUNOGLOBULINA HUMANA ANTI-D	4	6	8	7	12	10	10	8	16	6	10	11	108
48	ADMINISTRAÇÃO DE MEDICAMENTOS NA ATENÇÃO ESPECIALIZADA	-	-	-	-	8	10	10	10	4	15	16	2	75
49	ATIVIDADE EDUCATIVA / ORIENTAÇÃO EM GRUPO NA ATENÇÃO	0	0	0	0	0	0	0	0	0	2	40	4	46
50	CONSULTA EM ENFERMAGEM (NÍVEL SUPERIOR)	135	158	169	160	217	147	89	150	119	270	453	136	2203
51	PROCEDIMENTO DE ENFERMAGEM (NÍVEL MÉDIO)	615	717	764	818	-	-	-	-	-	-	409	503	3826
52	AFERIÇÃO DE PRESSÃO ARTERIAL	-	-	-	-	451	329	448	455	537	394	409	503	3526
53	GLICEMIA CAPILAR	-	-	-	-	24	55	7	25	44	26	21	38	240
54	MEDIÇÃO DE ALTURA	-	-	-	-	451	329	448	455	537	394	409	503	3526
55	MEDIÇÃO DE PESO	-	-	-	-	451	329	448	455	537	394	409	503	3526
56	AVALIAÇÃO ANTROPOMÉTRICA	-	-	-	-	451	329	448	455	537	394	409	503	3526
TOTAL		2198	2809	3038	2865	4092	3133	3787	4604	4894	4763	5517	5241	46941

Fonte: Relatório Gerencial CAISM/DAEU

Centro de Atenção à Saúde de Sergipe - CASE - produção até o 3º quadrimestre de 2021

Nº cadastro ativo no sistema de Gestão da Assistência Farmacêutica – HORUS/ por medicamento	29.730
Nº de pacientes atendidos no quadrimestre	15.900
Avaliações técnica realizadas: 61.094	
Avaliação documental	26.779 1º Quadrimestre - 9.311 2º Quadrimestre -9006 3º Quadrimestre – 8462
Avaliação presencial	6.970 1º Quadrimestre -1.932 2º Quadrimestre – 2771 3º Quadrimestre – 2267
Serviço de atendimento ao preposto	23.627 1º Quadrimestre -9113 2º Quadrimestre -8803 3º Quadrimestre – 5711
Serviço de entrega domiciliar	2.422 1º Quadrimestre - 847 2º Quadrimestre -927 3º Quadrimestre – 648
Passe livre (Laudo da Avaliação da Deficiência)	1.000 1º Quadrimestre - 294 2º Quadrimestre -337 3º Quadrimestre- 369
Ambulatório Hospital universitário	295 1º Quadrimestre – 0 (zero) 2º Quadrimestre -137 3º Quadrimestre – 158
Serviço de entrega domiciliar	
Nº de pacientes programa regular	1º Quadrimestre - 1813 pacientes 2º Quadrimestre - 2.233 pacientes 3º Quadrimestre - 1376 pacientes: Pacientes oriundos de 42 bairros de Aracaju. No 3º quadrimestre ocorreu

	decréscimo no número pacientes devido a retomada dos critérios de inclusão e manutenção dos pacientes no Serviço de entrega Domiciliar, bem como a retomada da necessidade de renovação dos processos de recebimento dos insumos e medicamentos.
Serviço de atendimento ao preposto:	1º Quadrimestre - 9.203 pacientes 2º Quadrimestre - 9.380 pacientes 3º Quadrimestre – 9.174 pacientes: No 3º quadrimestre ocorreu um número relativamente menor que os registrados, tal variação justifica-se pela reabertura do atendimento presencial da unidade, possibilitando aos usuários atendimento de forma presencial, apesar do acordo de manutenção do atendimento dos usuários dos municípios do interior através do SAP.
Programa de Alergia alimentar	
Nº de pacientes atendidos	228 pacientes
Nº de formulas distribuídas	8.364 latas de formulas alimentares
Atividades de Educação em Saúde	Projeto Educação em Saúde – Cuidados Clínicos aos pacientes com diabetes, hipertensão e outras patologias – em parceria com a Universidade Federal de Sergipe
Distribuição de Insumos para a rede de pessoas portadoras de deficiências	Bolsas para ostomia: 100.730 kits de bolsas para 465 pacientes. 1º Quadrimestre - 25.740 kits de bolsas 2º Quadrimestre – 43.190 kits de bolsas 3º Quadrimestre – 31.800 kits de bolsas.

UNACON do HOSPITAL DE URGÊNCIA JOÃO ALVES FILHO, do HOSPITAL UNIVERSITÁRIO e do HOSPITAL CIRURGIA,
PRODUÇÃO 2020 E 2021

UNACON	2020			% ALCANÇADO DO PARÂMETRO		
	RADIOTERAPIA	QUIMIOTERAPIA	CIRURGIAS	RADIOTERAPIA	QUIMIOTERAPIA	CIRURGIAS
PARÂMETRO ANUAL (Portaria SAES/MS 1.399/2019)	600/ EQUIPAMENTO*	5.300	650	600/ EQUIPAMENTO*	5.300	650
2816210 HOSPITAL GOVERNADOR JOAO ALVES FILHO	649	22.981	398	54%	434%	61%
0002283 HOSPITAL DE CIRURGIA	0	6.315	768	0%	119%	118%
0002534 HOSPITAL UNIVERSITARIO DE SERGIPE**		0	123		0%	19%

FONTE: SIA/SUS e SIH/SUS

Arquivos da Base de Dados atualizados em:
12.11.2021

Tabulação: 24.11.2021 por ano/mês de internação/atendimento

* Hosp. Gov. João Alves possui 2 equipamentos de radioterapia, sendo assim o parâmetro mínimo de radioterapias anual é de 1.200 procedimentos

** Ressalto que o Hospital Universitário não era habilitado como UNACON em 2020, portanto não possui procedimentos de quimioterapia, no entanto realizava procedimentos cirurgico, mesmo sem habilitação.

UNACON	2021			% ALCANÇADO DO PARÂMETRO		
	RADIOTERAPIA	QUIMIOTERAPIA	CIRURGIAS	RADIOTERAPIA	QUIMIOTERAPIA	CIRURGIAS
PARÂMETRO ANUAL (Portaria SAES/MS 1.399/2019)	600/ EQUIPAMENTO*	5.300	650	600/ EQUIPAMENTO*	5.300	650
2816210 HOSPITAL GOVERNADOR JOAO	758	27.525	510	63%	519%	78%

ALVES FILHO						
0002283 HOSPITAL DE CIRURGIA	144	7.603	686	24%	143%	106%
0002534 HOSPITAL UNIVERSITARIO DE SERGIPE		1.235	226		23%	35%

FONTE: SIA/SUS e SIH/SUS

Arquivos da Base de Dados atualizados em:

07.02.2022

Tabulação: 07/02/2022 por ano/mês de internação/atendimento

* Hosp. Gov. João Alves possui 2 equipamentos de radioterapia, sendo assim o parâmetro mínimo de radioterapias anual é de 1.200 procedimentos

OBS: RESSALTA-SE QUE A PRODUÇÃO PODE SOFRER ALTERAÇÃO, CONSIDERANDO QUE A UNIDADE PODE APRESENTA-LA EM ATÉ 3 MESES CONTADOS DA SAÍDA DO PACIENTE, BEM COMO SE APRESENTADA E REJEITADA DENTRO DOS 4 MESES DE VALIDADE PODE SER REAPRESENTADA ATÉ O 6º MÊS A CONTAR DO MÊS DE SAÍDA DO PACIENTE.

MONITORAMENTO DAS METAS E AÇÕES DA PROGRAMAÇÃO
ANUAL DE SAÚDE

DIRETRIZ 1: Fortalecer a atenção primária a saúde em rede com atenção especializada ambulatorial e hospitalar no estado, integrada a Vigilância à Saúde visando a prevenção e a promoção do cuidado integral de forma humanizada.									
OBJETIVO 8: Destinar incentivo financeiro Estadual para expansão, consolidação e qualificação da Atenção Primária à Saúde com base em prioridades e alcance de critérios de qualidade definidos pelo Estado (Perspectiva do Planejamento Estratégico - Financeira)									
Indicador para monitoramento e Avaliação da meta	Valor de Referência	Ano de Referência	Unidade de Medida	Meta prevista para 2021	Até o 3º Quadrimestre - 2021				Área responsável
					Nº alcançado (digite o valor na cel)	Resultado atual (digite o valor na cel)	Semáforo		
							nº alcançado	Resultado atual	
Percentual de municípios contemplados com incentivo financeiro Estadual para expansão, consolidação e qualificação da Atenção Primária à Saúde com base em prioridades e alcance de critérios de qualidade definidos pelo Estado	0	2019	Percentual	Será Mensurado a partir de 2022					DIPLAN
M&A das Ações		Realizada	Em andamento		Não Realizada	Justificativa			
1. Garantir o monitoramento dos indicadores de saúde da nova Lei do ICMS		x				Foram realizados monitoramento através da elaboração do Painei "Saúde em Monitoramento" com resultados do 1º, 2º e 3º quadrimestres 2021.			DIPLAN
2. Garantir novos recursos		x				O estado conseguiu novos recursos provenientes de emendas parlamentares, totalizando 9 propostas, sendo que 5 foram pagas e 4 estão no aguardo de pagamento. Esses novos recursos se destinam a média e alta complexidade.			
VALOR DA AÇÃO(%) (100/nº de ações)		50,00				* TOTAL DE AÇÕES MULTIPLICADO PELO VALOR DA AÇÃO.			
TOTAL DE AÇÕES POR CRITÉRIO SEMAFÓRICO		2							
AVALIAÇÃO DAS AÇÕES ATÉ O 3º QUADRIMESTRE*		100,00%							
DIRETRIZ 5: Fortalecer a gestão do SUS Sergipe por meio do Planejamento estratégico, Monitoramento, Controle e Avaliação, otimizando a tomada de decisão e aplicação de recursos de acordo com as necessidades de saúde, focando na regionalização.									
OBJETIVO 1: Aprimorar o Planejamento estratégico, através do fortalecimento do Centro de Informações e Decisões Estratégicas – CIDES (Perspectiva do Planejamento Estratégico - Processo)									
Indicador para monitoramento e Avaliação da meta	Valor de Referência	Ano de Referência	Unidade de	Meta prevista para	Até o 3º Quadrimestre - 2021				Área responsável
					Nº	Resultado	Semáforo		

			Medida	2021	alcançado (digite o valor na cel)	atual (digite o valor na cel)	nº alcançado	Resultado atual		
Número de oficinas de monitoramento e avaliação realizadas pelo CIDES	0	2019	Número	5	NA	1	NA	1	DIPLAN	
Número de painéis elaborados	0	2019	Número	6	NA	2	NA	2	DIPLAN	
Monitoramento e Avaliação das Ações		Realizada	Em andamento		Não Realizada	Justificativa				
1. Realizar oficinas de monitoramento e avaliação com as áreas técnicas da SES.			x			No período de 26, 27, 29, 30/04 e 03 e 04/05 foram realizadas Oficinas Regionais sobre a Pactuação Interfederativa 2021.As Oficinas da Pactuação envolveram as áreas técnicas da SES. Foi realizada 1 Oficina de monitoramento e avaliação com as áreas da SES.				DIPLAN
2. Realizar oficinas de monitoramento e avaliação com os municípios.			x			No período de 07 a 09/04, 12 a 14/04 foram realizadas Oficinas Regionais sobre instrumentos de planejamento do SUS. No período de 26, 27, 29, 30/04 e 03 e 04/05 foram realizadas Oficinas Regionais sobre a Pactuação Interfederativa 2021. Ambas Oficinas destinadas aos 75 municípios que compõem as 7 regiões de saúde. As Oficinas de Monitoramento e Avaliação foram transferidas para 2022.				DIPLAN
3. Utilizar painéis eletrônicos como ferramenta de monitoramento e avaliação		x								DIPLAN
4. Publicar materiais produzidos		x				Todos os materiais produzidos foram publicados no site: cides.se.gov.br				DIPLAN
5. Realizar Seminário Estadual de Monitoramento e Avaliação					x	Foi transferido para 2022				DIPLAN
6. Realizar capacitação em Tabwin		x				A capacitação foi realizada para 4 turmas totalizando 53 participantes compostos por técnicos das áreas de Vigilância Epidemiológica, Atenção Primária, Especializada e Hospitalar da SES.				DIPLAN

VALOR DA AÇÃO(%) (100/nº de ações)		16,67			* TOTAL DE AÇÕES MULTIPLICADO PELO VALOR DA AÇÃO.				
TOTAL DE AÇÕES POR CRITÉRIO SEMAFÓRICO		3	2	1					
AVALIAÇÃO DAS AÇÕES ATÉ O 3º QUADRIMESTRE*		50,00%	33,34%	16,67%					
DIRETRIZ 7: Instituir um modelo de gestão estratégica, garantindo efetividade e transparência nos processos de trabalho internos da SES, promovendo a sustentabilidade e otimização de recursos, visando a modernização da gestão									
OBJETIVO 3: Alocar recursos e qualificar os gastos sob a ótica de gestão de custos canalizando os recursos de acordo com as necessidades de saúde e o processo de regionalização (Perspectiva do Planejamento Estratégico - Financeira)									
Indicador para monitoramento Avaliação da meta	Valor de Referência	Ano de Referência	Unidade de Medida	Meta prevista para 2021	Até o 3º Quadrimestre - 2021				Área responsável
					Nº alcançado (digite o valor na cel)	Resultado atual (digite o valor na cel)	Semáforo		
							nº alcançado	Resultado atual	
Número de unidades com gestão de custo implantada	0	2019	Número	13	NA	0	NA	0	DIPLAN
M&A das Ações		Realizada	Em andamento		Não Realizada	Justificativa			
1. Implantar a gestão de custos nas unidades assistenciais de gestão própria			x			Lançamento e apuração de despesas implantados em 100% das Unidades. A etapa de revisão das despesas dos centros de custos individualizados, em cada Unidade, está em fase de execução. Sendo alcançado 85% das fases de implantação do projeto.			DIPLAN
VALOR DA AÇÃO(%) (100/nº de ações)		100,00			* TOTAL DE AÇÕES MULTIPLICADO PELO VALOR DA AÇÃO.				
TOTAL DE AÇÕES POR CRITÉRIO SEMAFÓRICO			1						
AVALIAÇÃO DAS AÇÕES ATÉ O 3º QUADRIMESTRE*			100,00%						
OBJETIVO 4: Promover estratégias de captação de novos recursos financeiros (Perspectiva do Planejamento Estratégico - Financeira)									
Indicador para monitoramento Avaliação da meta	Valor de Referência	Ano de Referência	Unidade de Medida	Meta prevista para 2021	Até o 3º Quadrimestre - 2021				Área responsável
					Nº alcançado (digite o valor na cel)	Resultado atual (digite o valor na cel)	Semáforo		
							nº alcançado	Resultado atual	
Proporção de projetos aprovados	7	2019	Número	2	NA	9	NA	9	DIPLAN
Monitoramento e Avaliação das Ações		Realizada	Em andamento		Não Realizada	Justificativa			
1. Desenhar o mapa de necessidades da Rede Estadual			x			Sendo realizado pela equipe do setor de Patrimônio.			DIAD
VALOR DA AÇÃO(%) (100/nº de ações)		100,00			* TOTAL DE AÇÕES MULTIPLICADO PELO VALOR				

TOTAL DE AÇÕES POR CRITÉRIO SEMAFÓRICO			1			DA AÇÃO.			
AVALIAÇÃO DAS AÇÕES ATÉ O 3º QUADRIMESTRE*			100,00%						
DIRETRIZ 10: Fortalecer o Controle Social e a Ouvidoria do SUS, ampliando os canais de interação com os usuários.									
OBJETIVO 1: Ampliar os canais de diálogo com a sociedade e valorizar o controle social (Perspectiva do Planejamento Estratégico - Gestão)									
Indicador para monitoramento Avaliação da meta	Valor de Referência	Ano de Referência	Unidade de Medida	Meta prevista para 2021	Até o 3º Quadrimestre - 2021				Área responsável
					Nº alcançado (digite o valor na cel)	Resultado atual (digite o valor na cel)	Semáforo		
							nº alcançado	Resultado atual	
Nº de ações programadas pelo CES, apoiadas	60%	2019	Percentual	100%	NA	40%	NA	40%	DIPLAN
Monitoramento e Avaliação das Ações		Realizada	Em andamento		Não Realizada	Justificativa			
1. Capacitar conselheiros de saúde e Ouvidorias sobre políticas de saúde, planejamento e gestão do SUS			x			No período de 07 a 09/04, 12 a 14/04 foram realizadas Oficinas Regionais sobre instrumentos de planejamento do SUS, destinadas aos 75 municípios com representação de equipes da gestão e conselho de saúde. A ação segue em 2022.			DIPLAN
3. Apoiar as ações programadas pelo Conselho Estadual de Saúde		x							DIPLAN
VALOR DA AÇÃO(%) (100/nº de ações)		50,00				* TOTAL DE AÇÕES MULTIPLICADO PELO VALOR DA AÇÃO.			
TOTAL DE AÇÕES POR CRITÉRIO SEMAFÓRICO		1	1						
AVALIAÇÃO DAS AÇÕES ATÉ O 3º QUADRIMESTRE*		50.00	50.00						

DIRETRIZ 1: Fortalecer a atenção primária a saúde em rede com atenção especializada ambulatorial e hospitalar no estado, integrada a Vigilância à Saúde visando a prevenção e a promoção do cuidado integral de forma humanizada.									
OBJETIVO 8: Destinar incentivo financeiro Estadual para expansão, consolidação e qualificação da Atenção Primária à Saúde com base em prioridades e alcance de critérios de qualidade definidos pelo Estado (Perspectiva do Planejamento Estratégico - Financeira)									Área responsável
Indicador para monitoramento Avaliação da meta	Valor de Referência	Ano de Referência	Unidade de Medida	Meta prevista para 2021	Até o 3º Quadrimestre - 2021				
					Nº alcançado (digite o valor na cel)	Resultado atual (digite o valor na cel)	Semáforo		
							Nº alcançado	Resultado atual	
Percentual de municípios contemplados com incentivo financeiro Estadual para expansão, consolidação e qualificação da Atenção Primária à Saúde com base em prioridades e alcance de critérios de qualidade definidos pelo Estado	0	2019	Percentual	Será Mensurado a partir de 2021 (100%)					DIPLAN
M&A das Ações		Realizada	Em andamento		Não Realizada	Justificativa			
2. Repassar regularmente a contrapartida Estadual referente ao Componente básico da Assistência farmacêutica - PORTARIA 1555/2013			x			Regularizando pendências.			FINANCEIRO
VALOR DA AÇÃO(%) (100/nº de ações)		100,00				* TOTAL DE AÇÕES MULTIPLICADO PELO VALOR DA AÇÃO.			
TOTAL DE AÇÕES POR CRITÉRIO SEMAFÓRICO			1						
AVALIAÇÃO DAS AÇÕES ATÉ O 3º QUADRIMESTRE*			100.00%						

DIRETRIZ 9: Investir na estrutura física e de equipamentos dos estabelecimentos de saúde da rede própria, de acordo com as necessidades, visando à qualificação do acesso e do cuidado à população de forma humanizada.									Área responsável
OBJETIVO 1: Estruturar as unidades assistenciais da rede própria. (Perspectiva do Planejamento Estratégico - Gestão)									
Indicador para monitoramento Avaliação da meta	Valor de Referência	Ano de Referência	Unidade de Medida	Meta prevista para 2021	3º Quadrimestre - 2021				
					Nº alcançado (digite o valor na cel)	Resultado atual (digite o valor na cel)	Semáforo		
							nº alcançado	Resultado atual	
* Reformas do CAISM, CASE, UBV, SVO,HEMOSE, NAST, CEREST, ambiência da área de parto e nascimento do Hospital Regional José Franco Sobrinho e Serviço de Parto na Maternidade Nossa Senhora de Lourdes, Sede do CES, prédio da Hildete Falcão para implantação do Hospital da Criança, realizadas	0	2019	Número	7_LACEN, SAMU, SVO - Elaboração de Projetos e Licitação da obra -, UBV,NAST, HEMOSE, Hildete Falcão para implantação do Hospital da Criança	NA		NA		GERINFRA
Construção do Hospital do Câncer de Sergipe Governador Marcelo Déda(Planejamento de Governo)	0	2019	Número	3_Contratação de empresa, Ordem de serviço emitida e entrega dos projetos do Hospital do Câncer finalizados (entrega intermediária)	NA	0	NA	0	
** Casa da Gestante, Bebê e Puérpera – CGBP, construída	0	2019	Número	Processo devolvido a CAIXA	NA	0	NA	0	GERINFRA
*** Centros de Parto Normal – CPN, construído	0	2019	Número	Processo devolvido a CAIXA	NA	0	NA	0	GERINFRA
**** Oficina Ortopédica, construída	0	2019	Número	1	NA	0	NA	0	GERINFRA
Centro de Diabetes em Barra dos Coqueiros, construído	0	2019	Número	1	NA	0	NA	0	GERINFRA
M&A das Ações		Realizada	Em andamento		Não	Justificativa			

			Realizada		
8.Acompanhar e analisar os projetos técnicos do Hospital do Câncer		x		Aguardando decisão da justiça quanto ao pedido da Consorcio Endearl.	DIAD - GERINFRA
9.Preparar projeto básico para instalação do sistema de incêndio do HUSE		x		Serviços sendo executados pela empresa EURO desde 01/07/2021	DIAD - GERINFRA
10.Apoiar as áreas demandantes com relação as necessidades de construção - Regularização das Licenças para realização das obras da MNSL		x		Licenças regularizadas. Obra do CRAI em execução	DIAD - GERINFRA
11.Realizar a aquisição e substituição do Chiller de Oncololiga (acelerador linear)	x			Chiller instalado	DIAD - GERINFRA
12. Realizar retorfite das instalações elétricas do HUSE		x		Sendo realizado processo de contratação para elaboração de projetos elétricos para a execução do Retrofit	DIAD - GERINFRA
13. Regularizar os imóveis destinados à Secretaria de Estado da Saúde			x	Processo ainda na Logística da SES	DIAD - GERINFRA
VALOR DA AÇÃO(%) (100/nº de ações)	16,67			* TOTAL DE AÇÕES MULTIPLICADO PELO VALOR DA AÇÃO.	
TOTAL DE AÇÕES POR CRITÉRIO SEMAFÓRICO	1	4	1		
AValiação das Ações 3º Quadrimestre*	16,67%	66,67%	16,67%		

DIRETRIZ 9: Investir na estrutura física e de equipamentos dos estabelecimentos de saúde da rede própria, de acordo com as necessidades, visando à qualificação do acesso e do cuidado à população de forma humanizada.									
OBJETIVO 1: Estruturar as unidades assistenciais da rede própria. (Perspectiva do Planejamento Estratégico - Gestão)									Área responsável
Indicador para monitoramento Avaliação da meta	Valor de Referência	Ano de Referência	Unidade de Medida	Meta prevista para 2021	Até o 3º Quadrimestre - 2021				
					Nº alcançado (digite o valor na cel)	Resultado atual (digite o valor na cel)	Semáforo		
							nº alcançado	Resultado atual	
Unidades Assistenciais da rede própria reestruturadas com novos mobiliários e equipamentos	0	2019	número	Sede do CES	NA	1	NA	1	CES
M&A das Ações		Realizada	Em andamento		Não Realizada	Justificativa			
2. Reestruturar unidades assistenciais e administrativas com novos equipamentos e mobiliários (incluindo a Sede do CES)			x			Parte dos equipamentos foram adquiridos, faltando somente os computadores.			CES
VALOR DA AÇÃO(%) (100/nº de ações)		100,00				* TOTAL DE AÇÕES MULTIPLICADO PELO VALOR DA AÇÃO.			
TOTAL DE AÇÕES POR CRITÉRIO SEMAFÓRICO			1						
AVALIAÇÃO DAS AÇÕES 3º QUADRIMESTRE*			100,00%						

DIRETRIZ 10: Fortalecer o Controle Social e a Ouvidoria do SUS, ampliando os canais de interação com os usuários.									
OBJETIVO 1: Ampliar os canais de diálogo com a sociedade e valorizar o controle social (Perspectiva do Planejamento Estratégico - Gestão)									
Indicador para monitoramento Avaliação da meta	Valor de Referência	Ano de Referência	Unidade de Medida	Meta prevista para 2021	Até o 3º Quadrimestre - 2021				Área responsável
					Nº alcançado (digite o valor na cel)	Resultado atual (digite o valor na cel)	Semáforo		
							nº alcançado	Resultado atual	
Nº de Ouvidorias municipais e nas Unidades Assistenciais da rede própria implantadas e/ou implementadas com Sistema OUVIDORSUS	3	2019	numero	75 municípios - 03	75 municípios e 01 HR (Estância)	97,43%	NA	97,43%	OUVIDORIA

				Hospitais Regionais (Glória, Propriá e Estância)					
M&A das Ações		Realizada	Em andamento	Não Realizada	Justificativa				
4. Realizar Oficina de Sensibilização para Gestores, Técnicos em Ouvidoria e representantes dos Conselhos de Saúde.				x	Reagendada para 2022				OUVIDORIA
5. Realizar palestras com Ouvidores do SUS de Sergipe		x			.				OUVIDORIA
6. Readequar a estrutura física da Ouvidoria estadual do SUS			x						OUVIDORIA
7. Realizar visitas técnicas às Ouvidorias municipais e setoriais			x		Visitas realizadas no HUSE, MNSL, CAISM, HR Itabaiana, HR Estância				OUVIDORIA
8. Estimular junto aos Gestores Municipais a implantação de Ouvidoria no Município			x		Hospital Regional de Estância e Hospital Regional de Itabaiana				OUVIDORIA
9. Elaborar e divulgar Campanha de mídia para a orientação da população sobre a importância e funcionamento da Ouvidoria do SUS			x		Material elaborado				OUVIDORIA
10. Elaborar e confeccionar material educativo para distribuição e divulgação junto a população sobre o trabalho da Ouvidoria do SUS			x		Material elaborado, faltando confeccionar para a distribuição.				OUVIDORIA
11. Realizar Capacitação em Ouvidoria do SUS para os técnicos da Ouvidoria Estadual e Ouvidorias Setoriais do SUS		x							OUVIDORIA
12. Adquirir equipamentos para Ouvidorias municipais e estadual			x		Elaboração do projeto em andamento				OUVIDORIA
VALOR DA AÇÃO(%) (100/nº de ações)		11,11			* TOTAL DE AÇÕES MULTIPLICADO PELO VALOR DA AÇÃO.				
TOTAL DE AÇÕES POR CRITÉRIO SEMAFÓRICO		2	6	1					
AVALIAÇÃO DAS AÇÕES 3º QUADRIMESTRE *		22,22%	66,66	11,11					

DIRETRIZ 6: Fortalecer a Gestão do Trabalho e a Política de Educação Permanente em Saúde tendo como foco a valorização e qualificação dos trabalhadores do SUS e de seus processos de trabalho.									
OBJETIVO 1: Fortalecer a Política de Educação Permanente em saúde no âmbito do SUS Sergipe (Perspectiva do Planejamento Estratégico - Processo)									
Indicador para monitoramento Avaliação da meta	Valor de Referência	Ano de Referência	Unidade de Medida	Meta prevista para 2021	3º Quadrimestre - 2021				Área responsável
					Nº alcançado (digite o valor na cel)	Resultado atual (digite o valor na cel)	Semáforo		
							nº alcançado	Resultado atual	
Número de reuniões da Comissão Permanente de Integração Ensino-Serviço (CIES) realizadas	0	2019	Número	6	NA	2	NA	2	DGTES
M&A das Ações		Realizada	Em andamento		Não Realizada	Justificativa			
4. Estruturar a Comissão Permanente de Integração Ensino-Serviço (CIES)		x				CIES reestruturada no 1º semestre			DGTES
5. Desenvolver atividades conjuntas com as instituições de ensino e pesquisa conveniadas com a SES		x				Ação Contínua – Realizado reuniões com todas instituições de ensino conveniadas (nível superior e médio).			DGTES
6. Fomentar o desenvolvimento científico e tecnológico no âmbito do SUS Estadual		x				Ação Contínua – Sendo disponibilizado cenários para várias pesquisas e capacitações do âmbito do SUS.			DGTES
7. Garantir a oferta de ações de Educação Permanente em saúde aos trabalhadores do SUS		x				Ação Contínua - Ações realizadas pelos NEPS (palestras via web), presencial e por meio da empresa contratada (FUNESA)			DGTES
9. Fortalecer o programa de Estágios Curriculares Obrigatório da Secretaria de Estado da Saúde e das Fundações		x				Ação contínua.			DGTES
10. Elaborar Termos de Cooperação técnica incluindo o papel dos três entes (FUNESA, IES e SES);		x				Os Termos de Cooperação técnica estão sendo instituídos entre SES e Instituições de Ensino. Foram firmados três termos de cooperação técnica e três estão em processo de finalização, com novas instituições de ensino.			DGTES

11. Estruturar as Residências Médicas e Multiprofissionais no Estado		x		Processo de estruturação iniciado mediante assinatura de Termo de Compromisso para Residência Médica.	DGTES
12. Acompanhar e Monitorar as ações do Plano Sergipano de Educação Permanente em Saúde, executado pela FUNESA, visando a qualificação das Redes de Atenção à Saúde, segundo as Diretrizes da Política Nacional de Educação Permanente	x			Ação Contínua.	DGTES
13. Acompanhar e Monitorar o Plano Anual de Atividades da FUNESA	x			Ação Contínua.	DGTES
14. Fortalecer o papel do NEEPPS da SES, NEPs das unidades próprias do Estado, FUNESA e EESP	x			Ação Contínua – Instituição do NEEPS Estadual através da portaria nº 103, publicada no diário oficial em 19/11/2021. Assessoria na implantação do Núcleo de Educação Permanente do município de Itabaianinha.	DGTES
15. Realizar oficina para discussão e sensibilização do processo de trabalho	x			Realizado ações contínuas a fim de sensibilizar os profissionais em relação ao processo de trabalho.	DGTES
16. Realizar curso para formação em preceptorial de ensino			x	Ação contida no PAA	DGTES
17. Realizar curso para formação de facilitadores em educação permanente			x	Ação contida no PAA	DGTES
18. Articular a execução do Mestrado profissional em gestão pública			x	Ação contida no PAA	DGTES
19. Articular a execução do Mestrado profissional, em judicialização e saúde pública			x	Ação contida no PAA	DGTES
21. Realizar Pesquisas para o PPSUS			x	Ação contida no PAA	DGTES
22. Articular curso de aperfeiçoamento em Saúde da Família	x			Ação contínua.	DGTES
23. Articular curso de aperfeiçoamento em Gestão e Fiscalização de contratos de serviços administrativos e hospitalares		x		Ação contida no PAA	DGTES

24. Articular curso de aperfeiçoamento em financiamento da saúde pública no Brasil		x		Ação contida no PAA	DGTES					
25. Apoiar a elaboração da linha de cuidado Materno Infantil em articulação com as SMS, com foco na APS			x	Ação contida no PAA	DGTES					
26. Apoiar as campanhas de mobilização social em aleitamento materno em articulação com as SMS, com foco na APS	x			Ação contínua	DGTES					
20. Realizar Oficina de levantamento de prioridades de linhas de pesquisa para o SUS	x			Ação contínua	DGTES					
21. Resgatar o Núcleo de análise e pesquisas em Políticas Publicas de Saúde NAP/SES			x	Ação contida no PAA	DGTES					
VALOR DA AÇÃO(%) (100/nº de ações)	4,35			* TOTAL DE AÇÕES MULTIPLICADO PELO VALOR DA AÇÃO.						
TOTAL DE AÇÕES POR CRITÉRIO SEMAFÓRICO	13	3	7							
AVALIAÇÃO DAS AÇÕES 3º QUADRIMESTRE*	56,55%	13,05%	30,45%							
OBJETIVO 2: Implantar a política de gestão do trabalho em saúde (Perspectiva do Planejamento Estratégico - Gestão)										
Indicador para monitoramento Avaliação da meta	Valor de Referência	Ano de Referência	Unidade de Medida	Meta prevista para 2021	Até o 3ºQuadrimestre - 2021			Área responsável		
					Nº alcançado (digite o valor na cel)	Resultado atual (digite o valor na cel)	Semáforo			
							Nº alcançado		Resultado atual	
Portaria da Política de Gestão do Trabalho publicada	0	2019	Número	1	NA	0	NA	0	DGTES	
M&A das Ações		Realizada	Em andamento		Não Realizada	Justificativa				
1. Estruturar a equipe do NAST		x				Equipe Multiprofissional estruturada..				DGTES - NAST
2. Providenciar estrutura física com sala privativa para atendimento		x				Sala estruturada e em funcionamento.				DGTES - NAST
3. Providenciar espaço adequado e permanente para realização das ações do Espaço de cuidado e autocuidado Servidor Zen		x				Sala já disponibilizada para esse fim.				DGTES - NAST

4. Institucionalizar o NAST através de Portaria emitida pela SES		x		Portaria elaborada, ainda não validada.	DGTES - NAST
5. Promover ações voltadas à saúde do servidor de acordo com calendário de campanhas no âmbito nacional envolvendo as áreas técnicas responsáveis e setores de referência	x			Ação Contínua.	DGTES - NAST
6. Realizar ações educativas visando prevenir doenças ocupacionais	x			Ação Contínua.	DGTES - NAST
7. Desenvolver atividades sistemáticas para a lida com o stress, através das ações do Espaço de cuidado e autocuidado Servidor Zen e rotina de ginástica laboral	x			Ação Contínua.	DGTES - NAST
8. Criar estímulos para promover mudança de hábitos dentro do ambiente de trabalho através de oficinas de discussão e sensibilização do processo de trabalho	x			Ação Contínua.	DGTES - NAST
9. Realizar ações que priorizem a valorização do servidor e elevação de autoestima	x			Ação Contínua.	DGTES - NAST
10. Acolher o novo profissional da rede estadual de saúde através de oficinas de integração, programa de capacitação estruturado em parceria com os Núcleos de Educação Permanente em Saúde das unidades assistenciais e análise de perfil para fins de lotação com participação do profissional do NAST e responsável técnico da unidade assistencial		x		Esse acolhimento está sendo realizado pelos NEPS das unidades assistenciais, sem a presença do NAST	DGTES - NAST
11. Dar suporte ao profissional da rede através de consulta e avaliação psicossocial e acompanhamento psicoterápico	x			Ação Continua	DGTES - NAST
13. Celebrar o acordo coletivo da FHS	x			Foi celebrado o novo acordo coletivo.	DGTES - RH
14. Prover as Unidades Assistenciais e administrativas (incluindo o		x		Processo Seletivo Simplificado –	DGTES -

CES) da rede própria de RH necessários.				PSS/001/2020/SES continua em fase de contratação.	RH
15. Fomentar a discussão com usuários e trabalhadores sobre a política de gestão do trabalho			x	Ação não iniciada.	DGTES - RH
16. Reestruturar o modelo de cargos e salários da gestão da SES	x			Realizada a reestruturação.	DGTES - RH
17. Fomentar Pesquisa de Satisfação dos funcionários SES			x	Ação suspensa em decorrência da pandemia, com previsão de início em 2022	DGTES - RH
18. Reunião quadrimestral com gestores de RH das Unidades Assistenciais e Administrativas da SES	x			Ação contínua.	DGTES - RH
19. Realizar a Avaliação de desempenhos dos funcionários SES			x	Ação não iniciada.	DGTES - RH
20. Manter o Plano de cargos e salários	x			Mantido.	DGTES - RH
21. Realizar treinamento para a equipe RH da sede e Unidades Assistenciais da SES	x			Ação contínua.	DGTES - RH
22. Instituir os Procedimentos Operacionais Padrão do RH sede junto ao NEP	x			Já validados.	DGTES - RH
23. Realização dos exames periódicos			x	Ação não iniciada.	DGTES - RH
24. Aderir ao E-social		x		Em andamento na SEAD.	DGTES - RH
25. Instituir equipe de auditoria em folha de pagamento salarial	x			Comissão instituída.	DGTES -

					RH
26. Dar continuidade ao Processo Seletivo Simplificado	x			Processo Seletivo Simplificado - PSS em fase de contratação.	DGTES - RH
27. Realizar visitas periódicas aos RH's das unidades	x			Ação Contínua.	DGTES - RH
28. Implantar o Relatório Gerencial de Recursos Humanos			x	Ação não iniciada.	DGTES - RH
29. Instituir no Quadro de RH o Menor Aprendiz			x	Ação não iniciada, em virtude da pandemia.	DGTES - RH
30. Convocar eleições para representantes do empregador e dos empregados do mandato da Gestão atual			x	Ação não iniciada.	DGTES - SESMT
31. Formação e treinamento dos membros das CIPAS			x	A comissão está prorrogada de acordo com o ofício circular SEI nº 1458/2020/ME de 30 de abril de 2020, isso ocorreu devido a pandemia, com previsão de retorno para março/2022.	DGTES - SESMT
32. Capacitação e informações sobre a importância da Imunização para os profissionais da área de saúde			x	Ação não iniciada	DGTES - SESMT
33. Capacitação sobre o Programa de Manejo de Exposição Ocupacional		x		Ação parada devido a situação de pandemia.	DGTES - SESMT
34. Capacitação sobre a utilização correta dos extintores de incêndio	x			Ação Contínua.	DGTES - SESMT
35. Capacitação e informação sobre os Fatores de Risco Psicossocial e Transtornos comuns associados ao trabalho para os profissionais da área de saúde	x			Ação Contínua.	DGTES - SESMT

36. Promoção da saúde do trabalhador para melhoria da Qualidade de Vida	x				Ação Contínua.	DGTES - SESMT			
37. Capacitação sobre importância da prevenção e do registro dos acidentes de trabalho	x				Ação Contínua.	DGTES - SESMT			
Realizar as demandas de readaptações dos servidores ativos	x				Ação contínua. Quem faz readaptação é o médico do trabalho e na equipe do NAST não consta esse profissional, por isso a ação foi deslocada para o SESMT.	DGTES- RH- SESMT			
VALOR DA AÇÃO(%) (100/nº de ações)	2,77				* TOTAL DE AÇÕES MULTIPLICADO PELO VALOR DA AÇÃO.				
TOTAL DE AÇÕES POR CRITÉRIO SEMAFÓRICO	22	5	9						
AVALIAÇÃO DAS AÇÕES 3º QUADRIMESTRE*	60,94%	13,85%	24,93%						
DIRETRIZ 9: Investir na estrutura física e de equipamentos dos estabelecimentos de saúde da rede própria, de acordo com as necessidades, visando à qualificação do acesso e do cuidado à população de forma humanizada.									
OBJETIVO 1: Estruturar as unidades assistenciais da rede própria. (Perspectiva do Planejamento Estratégico - Gestão)									
Indicador para monitoramento Avaliação da meta	Valor de Referência	Ano de Referência	Unidade de Medida	Meta prevista para 2021	3º Quadrimestre - 2021			Área responsável	
					Nº alcançado (digite o valor na cel)	Resultado atual (digite o valor na cel)	Semáforo		
		nº alcançado	Resultado atual						
Unidades Assistenciais da rede própria estruturadas com mobiliários e equipamentos	0	2019	número	1_NAST	NA	1	NA	1	DGETS
M&A das Ações		Realizada	Em andamento (+)	Em andamento (-)	Fora do Prazo de Execução/Não Executada	Justificativa			
1. Estruturar unidades assistenciais da rede própria com mobiliários e equipamentos (NAST)		x							DGETS
VALOR DA AÇÃO(%) (100/nº de ações)		100,00				* TOTAL DE AÇÕES MULTIPLICADO PELO VALOR DA AÇÃO.			
TOTAL DE AÇÕES POR CRITÉRIO SEMAFÓRICO		1							
AVALIAÇÃO DAS AÇÕES 3º QUADRIMESTRE*		100,00							

DIRETRIZ 2: Fortalecer a rede estadual de atenção oncológica com vistas a ampliação do acesso as ações de promoção a saúde, prevenção, diagnóstico e tratamento do câncer em tempo oportuno									
OBJETIVO 1: Ampliar serviços para detecção precoce, diagnóstico e tratamento do câncer					(Perspectiva do Planejamento Estratégico - Sociedade)				
Indicador para monitoramento Avaliação da meta	Valor de Referência	Ano de Referência	Unidade de Medida	Meta prevista para 2021	Até o 3º Quadrimestre - 2021				Área responsável
					Nº alcançado (digite o valor na cel)	Resultado atual (digite o valor na cel)	Semáforo		
							nº alcançado	Resultado atual	
Indicador monitorado pela DAEU									
M&A das Ações		Realizada	Em andamento		Não Realizada	Justificativa			
1.Regular a oferta de serviços especializados em Saúde Bucal no Estado					x	DGS			
2. Regular a oferta de cirurgias oncológicas do HUSE (Planejamento de Governo)		x				DGS			
VALOR DA AÇÃO(%) (100/nº de ações)		50,00				* TOTAL DE AÇÕES MULTIPLICADO PELO VALOR DA AÇÃO.			
TOTAL DE AÇÕES POR CRITÉRIO SEMAFÓRICO		1			1				
AVALIAÇÃO DAS AÇÕES 3º QUADRIMESTRE*		50,00%			50,00%				
DIRETRIZ 4: Fortalecer a Política Estadual de Regulação para garantia do acesso universal									
OBJETIVO 1: Garantir atendimento mais digno ao paciente em Tratamento Fora de Domicílio interestadual (TFD) (Perspectiva do Planejamento Estratégico - Sociedade)									
Indicador para monitoramento Avaliação da meta	Valor de Referência	Ano de Referência	Unidade de Medida	Meta prevista para 2021	Até o 3º Quadrimestre - 2021				Área responsável
					Nº alcançado (digite o valor na cel)	Resultado atual (digite o valor na cel)	Semáforo		
							nº alcançado	Resultado atual	
Grau de satisfação do usuário	0	2019	Percentual	Para 2023 (33.33)					DGS
M&A das Ações		Realizada	Em andamento		Não Realizada	Justificativa			
1. Descentralizar os agendamentos para realização de TFD			x			DGS			
2. Negociar com empresas aéreas para reduzir os tempos de viagens junto ao governo					x	DGS			

3. Aumentar o valor das ajudas de custos pagas a pacientes e acompanhantes				x		DGS			
4. Ampliar o horário de atendimento da Central de TFD				x		DGS			
5. Elaborar instrumento de avaliação de satisfação do usuário				x		DGS			
VALOR DA AÇÃO(%) (100/nº de ações)	20,00				* TOTAL DE AÇÕES MULTIPLICADO PELO VALOR DA AÇÃO.				
TOTAL DE AÇÕES POR CRITÉRIO SEMAFÓRICO		1	4						
AVALIAÇÃO DAS AÇÕES 3º QUADRIMESTRE*		20,00%	80,00%						
OBJETIVO 2: Ampliar a realização de transplantes (Perspectiva do Planejamento Estratégico - Sociedade)									
Indicador para monitoramento Avaliação da meta	Valor de Referência	Ano de Referência	Unidade de Medida	Meta prevista para 2021	Até o 3º Quadrimestre - 2021			Área responsável	
					Nº alcançado (digite o valor na cel)	Resultado atual (digite o valor na cel)	Semáforo		
							nº alcançado		Resultado atual
Número de transplantes renais realizados	0	2019	Número	7	NA	0	NA	0	DGS
M&A das Ações		Realizada	Em andamento		Não Realizada	Justificativa			
6. Disponibilizar exames de imunogenética para transplante em território sergipano		x				DGS			
7. Ampliar a consciência social no que tange à doação de órgãos			x			DGS			
8. Implementar ações de capacitação de profissionais sobre morte encefálica			x			DGS			
VALOR DA AÇÃO(%) (100/nº de ações)		33,33				* TOTAL DE AÇÕES MULTIPLICADO PELO VALOR DA AÇÃO.			
TOTAL DE AÇÕES POR CRITÉRIO SEMAFÓRICO		1	2						
AVALIAÇÃO DAS AÇÕES 3º QUADRIMESTRE*		33,33%	66,66%						
OBJETIVO 3: Fortalecer a estratégia Telessaúde Sergipe enquanto instância de regulação (Perspectiva do Planejamento Estratégico - Processo)									
Indicador para monitoramento Avaliação da meta	Valor de Referência	Ano de Referência	Unidade de Medida	Meta prevista para 2021	Até o 3º Quadrimestre - 2021			Área responsável	
					Nº alcançado (digite o valor na cel)	Resultado atual (digite o valor na cel)	Semáforo		
							nº alcançado		Resultado atual
Eixo da Teleregulação implantado no Complexo Regulatório	0	2019	Número	1	NA	0	NA	0	DGS

M&A das Ações		Realizada	Em andamento	Não Realizada	Justificativa				
5. Regular pacientes críticos em Psiquiatria no Estado.				x	DGS				
VALOR DA AÇÃO(%) (100/nº de ações)		100,00			* TOTAL DE AÇÕES MULTIPLICADO PELO VALOR DA AÇÃO.				
TOTAL DE AÇÕES POR CRITÉRIO SEMAFÓRICO				1					
AVALIAÇÃO DAS AÇÕES 3º QUADRIMESTRE*				100,00%					
OBJETIVO 4: Planificar o processo regulatório do Estado (Perspectiva do Planejamento Estratégico - Processo)									
Indicador para monitoramento Avaliação da meta	Valor de Referência	Ano de Referência	Unidade de Medida	Meta prevista para 2021	Até o 3º Quadrimestre - 2021				Área responsável
					Nº alcançado (digite o valor na cel)	Resultado atual (digite o valor na cel)	Semáforo		
							nº alcançado	Resultado atual	
Processo regulatório do Estado planejado	0	2019	NÚMERO	Para 2023					DGS
M&A das Ações		Realizada	Em andamento	Não Realizada	Justificativa				
2. Qualificar o processo de trabalho dos agentes operacionais das Centrais de Marcação/Regulação		x			DGS				
3. Uniformizar e consensuar protocolos de acesso e de priorização no atendimento		x			DGS				
4. Conscientizar a sociedade dos benefícios do processo regulatório do SUS				x	DGS				
VALOR DA AÇÃO(%) (100/nº de ações)		33,33			* TOTAL DE AÇÕES MULTIPLICADO PELO VALOR DA AÇÃO.				
TOTAL DE AÇÕES POR CRITÉRIO SEMAFÓRICO		2		1					
AVALIAÇÃO DAS AÇÕES 3º QUADRIMESTRE*		66,66%		33,33%					
DIRETRIZ 5: Fortalecer a gestão do SUS Sergipe por meio do Planejamento estratégico, Monitoramento, Controle e Avaliação, otimizando a tomada de decisão e aplicação de recursos de acordo com as necessidades de saúde, focando na regionalização.									
OBJETIVO 2: Implantar o Planejamento Regional Integrado – PRI (Perspectiva do Planejamento Estratégico - Gestão)									
Indicador para monitoramento Avaliação da meta	Valor de Referência	Ano de Referência	Unidade de Medida	Meta prevista para 2021	Até o 3º Quadrimestre - 2021				Área responsável
					Nº alcançado (digite o valor na cel)	Resultado atual (digite o valor na cel)	Semáforo		
							nº alcançado	Resultado atual	
Percentual de unidades hospitalares da rede própria com perfil assistencial redefinido	0	2019	numero	100%	NA	0%	NA	0%	DGS
M&A das Ações		Realizada	Em andamento	Não Realizada	Justificativa				

1. Elaborar análise de situação de saúde				x					DGS	
2. Definir prioridades sanitárias, diretrizes, objetivos, metas, indicadores e prazos de execução				x					DGS	
3. Redefinir os perfis assistenciais das unidades da rede própria (Planejamento de Governo)						x			DGS	
4. Analisar as demandas e os fluxos assistenciais segundo os perfis demográficos e sanitários do Estado						x			DGS	
5. Analisar a capacidade de investimento e custeio da SES para os serviços de saúde existentes e a serem instalados						x			DGS	
VALOR DA AÇÃO(%) (100/nº de ações)		20,00				* TOTAL DE AÇÕES MULTIPLICADO PELO VALOR DA AÇÃO.				
TOTAL DE AÇÕES POR CRITÉRIO SEMAFÓRICO			2	3						
AVALIAÇÃO DAS AÇÕES 3º QUADRIMESTRE*			40,00%	60,00%						
DIRETRIZ 7: Instituir um modelo de gestão estratégica, garantindo efetividade e transparência nos processos de trabalho internos da SES, promovendo a sustentabilidade e otimização de recursos, visando a modernização da gestão										
OBJETIVO 1: Aumentar o grau de confiabilidade das informações de produção da rede SUS (Perspectiva do Planejamento Estratégico - Processo)										
Indicador para monitoramento Avaliação da meta	Valor de Referência	Ano de Referência	Unidade de Medida	Meta prevista para 2021	Até o 3º Quadrimestre - 2021				Área responsável	
					Nº alcançado (digite o valor na cel)	Resultado atual (digite o valor na cel)	Semáforo			
							nº alcançado	Resultado atual		
Grau de confiabilidade aumentado			Percentual	5%	NA	0	NA	0	DGS	
M&A das Ações		Realizada	Em andamento		Não Realizada	Justificativa				
1. Unificar os processos de apresentação de informação de produção/faturamento das unidades da Rede Estadual de Saúde			x							DGS
2. Conscientizar as gerências-superintendências das unidades da necessidade de alimentar os sistemas oficiais de produção do SUS			x							DGS
VALOR DA AÇÃO(%) (100/nº de ações)		50,00				* TOTAL DE AÇÕES MULTIPLICADO PELO VALOR DA AÇÃO.				
TOTAL DE AÇÕES POR CRITÉRIO SEMAFÓRICO			2							
AVALIAÇÃO DAS AÇÕES 3º QUADRIMESTRE*			100,00%							
OBJETIVO 2: Resignificar a GARANTIA DE ACESSO, dentro do Padrão de Integralidade do SUS/SE, substituindo o parâmetro de "fila de espera", pelo conceito de "tempo de resposta à demanda" (Perspectiva do Planejamento Estratégico - Gestão)										
Indicador para monitoramento Avaliação da meta	Valor de Referência	Ano de Referência	Unidade de Medida	Meta prevista para 2021	Até o 3º Quadrimestre - 2021				Área responsável	
					Nº alcançado (digite o valor	Resultado atual	Semáforo			
							nº	Resultado		

					na cel)	(digite o valor na cel)	alcançado	atual	
Número de demandas judiciais buscando atendimento pelo critério de fila versus Número de demandas judiciais buscando atendimento pelo critério de tempo			Percentual	10%	NA	0	NA	0	DGS
M&A das Ações		Realizada	Em andamento		Não Realizada	Justificativa			
1. Parametrizar e pactuar os tempos de resposta aceitáveis dentro do SUS/SE			x						DGS
2. Acompanhar os tempos de espera de atendimento dos usuários do SUS às suas demandas			x						DGS
3. Socializar o conceito de "tempo de resposta à demanda" (dentro do Padrão de Integralidade) junto ao Poder Judiciário			x						
VALOR DA AÇÃO(%) (100/nº de ações)		33,33				* TOTAL DE AÇÕES MULTIPLICADO PELO VALOR DA AÇÃO.			
TOTAL DE AÇÕES POR CRITÉRIO SEMAFÓRICO			3						
AVALIAÇÃO DAS AÇÕES 3º QUADRIMESTRE*			100,00						

DIRETRIZ 4: Fortalecer a Política Estadual de Regulação para garantia do acesso universal									
OBJETIVO 3: Fortalecer a estratégia Telessaúde Sergipe enquanto instância de regulação (Perspectiva do Planejamento Estratégico - Processo									
Indicador para monitoramento Avaliação da meta	Valor de Referência	Ano de Referência	Unidade de Medida	Meta prevista para 2021	Até o 3ºQuadrimestre - 2021				Área responsável
					Nº alcançado (digite o valor na cel)	Resulta do atual (digite o valor na cel)	Semáforo		
							Nº alcançado	Resultado atual	
Eixo da Teleregulação implantado no Complexo Regulatório	0	2019	Número	1	NA	0	NA	0	DGS
M&A das Ações		Realizada	Em andamento		Não Realizada	Justificativa			
1. Formar Grupo de Trabalho para elaboração de projeto de implantação do serviço de Telerregulação.					x				FUNESA
2. Elaborar protocolo de acesso ao serviço de Telerregulação					x	Ação não inserida no PAA			FUNESA

3. Contratar os recursos humanos necessários para operacionalização da telerregulação					x	Ação não inserida no PAA		FUNESA	
4. Capacitar os profissionais envolvidos na operacionalização da telerregulação					x	Ação não inserida no PAA		FUNESA	
VALOR DA AÇÃO(%) (100/nº de ações)		25,00				* TOTAL DE AÇÕES MULTIPLICADO PELO VALOR DA AÇÃO.			
TOTAL DE AÇÕES POR CRITÉRIO SEMAFÓRICO					4				
AVALIAÇÃO DAS AÇÕES 3º QUADRIMESTRE*					100,00				
DIRETRIZ 6: Fortalecer a Gestão do Trabalho e a Política de Educação Permanente em Saúde tendo como foco a valorização e qualificação dos trabalhadores do SUS e de seus processos de trabalho.									
OBJETIVO 1: Fortalecer a Política de Educação Permanente em saúde no âmbito do SUS Sergipe (Perspectiva do Planejamento Estratégico - Processo)									
Indicador para monitoramento Avaliação da meta	Valor de Referência	Ano de Referência	Unidade de Medida	Meta prevista para 2021	Até o 3ºQuadrimestre - 2021				Área responsável
					Nº alcançado (digite o valor na cel)	Resultado do atual (digite o valor na cel)	Semáforo		
							Nº alcançado	Resultado atual	
Proporção de ações de EP realizadas	30%	2017	Percentual	70%	NA	48%	NA	48%	FUNESA
M&A das Ações		Realizada	Em andamento		Não Realizada	Justificativa			
1. Estabelecer um cronograma de execução das ações do PAA		x				Cronograma elaborado no início do ano, porém com o agravamento da pandemia, grande parte das ações programadas mudaram de data ou foram suspensas.			FUNESA
2. Aprimorar e ampliar o valor de uso e utilizar o Ambiente Virtual de Aprendizagem da FUNESA/ Telessaúde para oferta de mais cursos no formato EAD		x				Plataforma EaD em constante atualização através da aquisição de licença de softwares e layout, além da parceria com a CONASS e OPAS			FUNESA
3. Ofertar, remota ou presencialmente, as ações educacionais programadas conforme cronograma pactuado com a SES		x				As ações remotas e presenciais com calendário reprogramado para o período e foram realizadas conforme pactuação e apoio de cada area tecnica da SES. Ações EAD previstas: 57; Realizadas: 51.			FUNESA

					Ações Presencial previstas: 103; Realizadas: 25. Total previstas: 160. Realizadas: 76.					
4. Realizar parceria institucional para transferência/ incorporação de tecnologia na Funesa na área de EAD		x				Plataforma EaD em constante atualização através da aquisição de licença de softwares e layout, além da parceria com a CONASS e OPAS				FUNESA
5. Definir referências técnicas da Funesa no âmbito da Escola de Saúde Pública para a área de EAD		x				Nomeada e contratada a equipe da Gerencia da EAD da Funesa				FUNESA
VALOR DA AÇÃO(%) (100/nº de ações)		20,00				* TOTAL DE AÇÕES MULTIPLICADO PELO VALOR DA AÇÃO.				
TOTAL DE AÇÕES POR CRITÉRIO SEMAFÓRICO		5								
AVALIAÇÃO DAS AÇÕES 3º QUADRIMESTRE*		100,00%								
OBJETIVO 3: Formalizar a estrutura legal da Escola Estadual de Saúde Pública (Perspectiva do Planejamento Estratégico - Gestão)										
Indicador para monitoramento Avaliação da meta	Valor de Referência	Ano de Referência	Unidade de Medida	Meta prevista para 2021	Até o 3ºQuadrimestre - 2021				Área responsável	
					Nº alcançado (digite o valor na cel)	Resultado do atual (digite o valor na cel)	Semáforo			
									Nº alcançado	Resultado atual
Credenciamento da EESP junto ao Conselho Estadual de Educação (CEE) realizado(Planejamento de Governo)	0	2019	Número	1	NA	1	NA	1	FUNESA	
Ampliação do valor de uso e utilização do Ambiente Virtual de Aprendizagem da Funesa/Telessaúde para oferta de cursos no formato EaD(Planejamento de Governo)	8%	2020	Percentual	60% das ações EAD previstas no PAA 2021 executadas	NA	89,47%	NA	89,47	FUNESA	
Oferta de curso de pós-graduação, com vistas ao início do processo de credenciamento da EESP junto ao Conselho Estadual de	0	2020	Número	1_Envio do Plano de Curso de pós graduação ao	NA	1	NA	1	FUNESA	

Educação(Planejamento de Governo)				CEE, com vistas ao início do processo de credenciament o da EESP					
M&A das Ações		Realizada	Em andamento		Não Realizada	Justificativa			
1. Finalização e validação dos documentos requeridos pendentes para efeito de credenciamento: Projeto de Desenvolvimento Institucional (PDI), Projeto Político Pedagógico (PPP) e Regimento Escolar		x				Documentos validados. Processo de credenciamento da ESP encaminhado ao CEE em novembro/2021.			FUNESA
2. Alterar o Estatuto da FUNESA		x				Proposta aprovada pela PGE, sem ressalvas. Em fase de publicação do Decreto (SEGOV)			FUNESA
3. Ofertar curso lato sensu pela ESP/SE					x	Enviado Plano de Curso de pós graduação ao CEE, com vistas à autorização para oferta em 2022 (no aguardo de autorização do conselho).			FUNESA
VALOR DA AÇÃO(%) (100/nº de ações)		33,33				* TOTAL DE AÇÕES MULTIPLICADO PELO VALOR DA AÇÃO.			
TOTAL DE AÇÕES POR CRITÉRIO SEMAFÓRICO		2			1				
AVALIAÇÃO DAS AÇÕES 3º QUADRIMESTRE*		66,66%			33,33%				

DIRETRIZ 3: Ampliar o acesso e qualificar as ações e serviços de saúde da atenção especializada ambulatorial e hospitalar de forma integrada com a atenção primária a saúde									
OBJETIVO 5: Fortalecer a Política Estadual do Sangue (Perspectiva do Planejamento Estratégico - Processo)									
Indicador para monitoramento Avaliação da meta	Valor de Referência	Ano de Referência	Unidade de Medida	Meta prevista para 2021	Até o 3º Quadrimestre - 2021				Área responsável
					Nº alcançado (digite o valor	Resultado atual (digite o	Semáforo		
							nº	Resultado	

					na cel)	valor na cel)	alcançado	atual	
Proporção de serviços que compõem a Hemorrede estadual com profissionais capacitados	70%	2019	Percentual	90%	NA	97%	NA	97,00%	FSPH
Proporção de serviços que compõem a Hemorrede estadual monitorados	100%	2019	Percentual	100%	NA	100%	NA	100%	FSPH
Número de hospitais regionais com Agencia Transfusional implantada(Planejamento de Governo)	3	2019	numero	(01) Implantar em Propriá	NA	0	NA	0	FSPH
M&A das Ações		Realizada	Em andamento		Não Realizada	Justificativa			
3. Monitorar as atividades da hemorrede		x							
5. Executar ações de capacitação de pessoal nas Ats, serviços de hemoterapia e rede hospitalar		x				Dois serviços não fizeram inscrição ao treinamento ofertado			
6. Executar ações de capacitação de pessoal sobre hemoglobinopatias e coagulopatias do hemocentro e rede básica					x	Para executar ações de capacitação de pessoal sobre hemoglobinopatias e coagulopatias do hemocentro e rede básica o hemose esta aguardando a realização do PSS (Processo Seletivo) e contratação de corpo técnico especializado “médicos hematologistas “. O hemocentro conta apenas com 02 hematologistas clínicos e 01 hematologista pediatra que no momento estão se dedicando a assistência direta aos pacientes. Em fase de elaboração de edital.			
7. Prestar assistência técnico-científica aos serviços de hemoterapia		x				Este serviço é realizado segundo demanda dos serviços			
8. Implantar Agência Transfusional nos Hospitais Regionais					x	Aguardando decisão da FSPH/SES			
9. Criar Câmara Técnica de Política Estadual de Sangue de Sergipe com apoio da SES			x			Envio de ofício nº 50/2021 - HEMOSE para a secretaria estadual de saúde sobre a instituição da câmara técnica; publicação de portaria pela SES, de criação, nomeação dos membros e regimento interno. Aguardando demanda da SES.			
10. Realizar processo seletivo, na impossibilidade de			x			Em fase elaboração de edital.			

concurso público, de pessoal para suprir déficit das áreas técnicas da FSPH									
11.Solicitar aquisição de ônibus para coleta móvel				x		A Diretoria da FSPH está em tratativas para a aquisição da Unidade Móvel.			FSPH
VALOR DA AÇÃO(%) (100/nº de ações)		12,50				* TOTAL DE AÇÕES MULTIPLICADO PELO VALOR DA AÇÃO.			
TOTAL DE AÇÕES POR CRITÉRIO SEMAFÓRICO		3	3	2					
AVALIAÇÃO DAS AÇÕES 3º QUADRIMESTRE *		37,50%	37,50%	25,00%					
DIRETRIZ 9: Investir na estrutura física e de equipamentos dos estabelecimentos de saúde da rede própria, de acordo com as necessidades, visando à qualificação do acesso e do cuidado à população de forma humanizada.									
OBJETIVO 1: Estruturar as unidades assistenciais da rede própria. (Perspectiva do Planejamento Estratégico - Gestão)									
Indicador para monitoramento Avaliação da meta	Valor de Referência	Ano de Referência	Unidade de Medida	Meta prevista para 2021	3º Quadrimestre - 2021				Área responsável
					Nº alcançado (digite o valor na cel)	Resultado atual (digite o valor na cel)	Semáforo		
		nº alcançado	Resultado atual						
Unidades Assistenciais da rede própria reestruturadas com novos mobiliários e equipamentos(SVO – Planejamento de Governo)	0	2019	número	1_SVO	NA	0	NA	0	FSPH
M&A das Ações		Realizada	Em andamento		Não Realizada	Justificativa			
NÃO HÁ AÇÕES DA FSPH									
VALOR DA AÇÃO(%) (100/nº de ações)		0,00				* TOTAL DE AÇÕES MULTIPLICADO PELO VALOR DA AÇÃO.			
TOTAL DE AÇÕES POR CRITÉRIO SEMAFÓRICO									
AVALIAÇÃO DAS AÇÕES 3º QUADRIMESTRE *									
DIRETRIZ 11: Fortalecer as medidas de prevenção, controle e contenção de riscos de danos e de agravos em situações de emergência em saúde pública, integrando todos os níveis de atenção.									
OBJETIVO 1: Estabelecer atuação coordenada, no âmbito do estado de Sergipe, para minimizar impactos da COVID 19 e outras situações de emergência em saúde pública e potencializar a utilização dos recursos. (Perspectiva do Planejamento Estratégico - Sociedade)									
Indicador para monitoramento Avaliação da meta	Valor de Referência	Ano de Referência	Unidade de Medida	Meta prevista para 2021	3º Quadrimestre - 2021				Área responsável
					Nº alcançado (digite o valor na cel)	Resultado atual (digite o valor na cel)	Semáforo		
		nº alcançado	Resultado atual						
Proporção de ações planejadas neste plano de ação monitoradas a cada quadrimestre	0	2019	Proporção	100%	NA	100%	NA	100%	TODAS AS AREAS
M&A das Ações		Realizada	Em andamento		Não Realizada	Justificativa			
10. Garantir os insumos (meio de transporte viral e swabs) para diagnóstico de nCoV-2019, influenza e outros vírus respiratórios para a rede laboratorial				x					FSPH - LACEN

11. Apoiar na realização de diagnóstico por RT-PCR em tempo real para influenza e outros vírus respiratórios de acordo com os procedimentos descritos no Guia para Rede Laboratorial de Vigilância de Influenza no Brasil.		x			FSPH - LACEN
12. Orientar a atenção básica e hospitalar quanto aos critérios de seleção das amostras, bem como o transporte e o armazenamento das amostras até a chegada ao LACEN		x			FSPH - LACEN
13. Contratar, de maneira emergencial, colaboradores para execução de técnicas de diagnóstico no LACEN		x			SES
14. Aplicar os protocolos de diagnóstico para a infecção humana pelo novo coronavírus (2019-nCoV), de acordo com as recomendações do MS		x			FSPH - LACEN
15. Comunicar a vigilância epidemiológica os resultados laboratoriais para adoção de medidas de prevenção e controle		x			FSPH - LACEN
16. Monitorar o surgimento de eventos laboratoriais que possam aumentar a magnitude da emergência em saúde pública		x			FSPH - LACEN
17. Monitorar eventos pós-desastres reduzindo os riscos de novas doenças		x			FSPH - LACEN
18. Habilitar laboratórios da Rede Privada seja da rede hospitalar ou laboratório clínico para a execução do teste molecular para SARS COV 2		x			FSPH - LACEN
VALOR DA AÇÃO(%) (100/nº de ações)		11,11			* TOTAL DE AÇÕES MULTIPLICADO PELO VALOR DA AÇÃO.
TOTAL DE AÇÕES POR CRITÉRIO SEMAFÓRICO		9			
AVALIAÇÃO DAS AÇÕES 3º QUADRIMESTRE*		100,00%			

DIRETRIZ 1: Fortalecer a atenção primária a saúde em rede com atenção especializada ambulatorial e hospitalar no estado, integrada a Vigilância à Saúde visando a prevenção e a promoção do cuidado integral de forma humanizada.									
OBJETIVO 1: Reduzir a mortalidade materna e infantil (Perspectiva do Planejamento Estratégico - Sociedade)									
Indicador para monitoramento Avaliação da meta	Valor de Referência	Ano de Referência	Unidade de Medida	Meta prevista para 2021	3º Quadrimestre - 2021				Área responsável
					Nº alcançado (digite o valor na célula)	Resultado atual (digite o valor na célula)	Semáforo		
							nº alcançado	Resultado atual	
Indicadores monitorados pela DVS e DAPS									
M&A das Ações		Realizada	Em andamento	Não Realizada	Justificativa				
10.Elaborar a linha do cuidado materno infantil			x		<p>Permaneceram as reuniões no Comitê de Mortalidade Materno Infantil para discussão da linha do cuidado materno infantil através do plano estadual de enfrentamento da mortalidade materno infantil.</p> <p>Permaneceram as reuniões com equipe do Instituto Fernandes Filgueiras/Qualineo/MS para discussão da linha do cuidado materno infantil.</p> <p>Permaneceram as reuniões com Equipe do Einstein, SES e COSEMS e municípios da região de saúde de Itabaiana e Lagarto para discussão da linha de cuidado materno infantil através do projeto do planificaSUS. Houve a inserção do CAISM nesta agenda.</p> <p>Por conta da pandemia ainda não foi possível a realização de reuniões envolvendo todos os atores necessários para articulação junto aos municípios, ambulatórios especializados e maternidades para essa grande construção coletiva que é a elaboração de uma linha de cuidado materno Infantil.</p>				DAPS/DAEU
14.Realizar capacitação para os profissionais dos ambulatórios de Pré Natal de Alto Risco				x	Ação não foi possível de ser realizada em 2021. Devido a dificuldade de realizar a ação de forma presencial, achamos melhor reprogramar para 2022.				DAEU
15.Realizar atualização dos profissionais sobre o manejo clínico da toxoplasmose em gestantes no serviço especializado		x			Realizada pela DVS/SES webpalestra sobre Toxoplasmose Gestacional e Congênita no dia 16 de novembro de 2021.				DAEU
16.Realizar atualização dos profissionais quanto aos Protocolos para assistência obstétrica		x							DAEU

17.Realizar curso em suporte avançado de vida em obstetrícia (ALSO)			x	Só poderá ser realizado em 2022, devido a indisponibilidade de agenda da empresa para realizar o curso em 2021.	DAEU
18.Fortalecer o colegiado gestor das Maternidades	x			Realizada reunião colegiada dia 07 de dezembro de 2021. Em pauta: QUALINEO e redução da Morbimortalidade Materna.	DAEU
19.Realizar Jornada Estadual da Prematuridade	x			Realizada no período de 17 a 19 de Novembro de 2021	DAEU
20.Incentivar a redução das Taxas de Cesáreas		x		No âmbito da Atenção Hospitalar, foi inserido no novo contrato com a Maternidade Zacarias Junior como meta qualitativa reduzir a Taxa de Cesária; Em processo de finalização do Plano de Ação Estadual de Enfrentamento da Mortalidade Materno Infantil do CEPMMIF (COMITÊ Estadual de Prevenção a Mortalidade Materna, Infantil e Fetal) no qual estão inseridas dentre outras ações o incentivo ao parto normal seguro.	DAPS/DAEU
21.Implantar o Acolhimento e Classificação de Risco nas maternidades		x		Algumas enfermeiras obstétricas foram convocadas no PSS. Ação reprogramada para 2022 para aguardar a convocação em todas as maternidades e iniciar o processo de implantação.	DAEU
22.Implantar o serviço de inserção do DIU pós parto imediato		x		Na maternidade Santa Isabel já foi implantado o serviço do DIU pós parto imediato e o mesmo irá realizar o seguimento para avaliação das mulheres que inseriram. A Maternidade N. Sra de Lourdes já apresentam toda estrutura, equipe, materiais e equipamentos necessários para inserção do DIU Pós parto imediato. Está no momento em processo de organização de qual o ambulatório de seguimento para que possa iniciar a inserção. Foi inserido no novo contrato da maternidade Zacarias Júnior como meta qualitativa a possibilidade da mulher inserir o DIU no pós parto imediato.	DAEU
VALOR DA AÇÃO(%) (100/nº de ações)	10,00			* TOTAL DE AÇÕES MULTIPLICADO PELO VALOR DA	

TOTAL DE AÇÕES POR CRITÉRIO SEMAFÓRICO		4	4		2	AÇÃO.				
AVALIAÇÃO DAS AÇÕES 3º QUADRIMESTRE*		40,00%	40,00%		20,00%					
OBJETIVO 2: Reduzir a morbimortalidade precoce por doenças crônicas (neoplasias, diabetes, doenças do aparelho respiratório e doenças do aparelho circulatório) (Perspectiva do Planejamento Estratégico - Sociedade)										
Indicador para monitoramento Avaliação da meta	Valor de Referência	Ano de Referência	Unidade de Medida	Meta prevista para 2021	3º Quadrimestre - 2021				Área responsável	
					Nº alcançado (digite o valor na célula)	Resultado atual (digite o valor na célula)	Semáforo			
							nº alcançado	Resultado atual		
Taxa de mortalidade por IAM	32/100.000	2018	Taxa	30,00/100.000	770	33,21	770	33,21	DAEU/DAPS	
Taxa de mortalidade por AVC	14,57/100.000	2018	Taxa	13,00/100.000	341	14,71	341	14,71	DAEU/DAPS	
M&A das Ações		Realizada	Em andamento		Não Realizada	Justificativa				
2. Elaborar a linha de cuidado da cardiovascular (IAM e AVC)			x			Implantado pela CRU/SAMU192 Sergipe o Serviço de Telecardiografia com médicos cardiologistas escalados 24h/dia nos 07 dias da semana para qualificar o diagnóstico e o tratamento oportuno de doenças cardiovasculares. Por conta da pandemia não foi possível a realização de reuniões para articulação junto aos municípios, ambulatorios especializados e hospitais para essa grande construção coletiva que é a elaboração de toda uma linha de cuidado da cardiovascular				DAPS/DAEU
3. Atualizar a linha de cuidado de atenção ao indivíduo com sobrepeso e obesidade			x			Não ocorreram as reuniões no terceiro quadrimestre.				DAPS/DAEU
11.Elaborar protocolo clínico estadual para atendimento dos pacientes submetidos à cirurgia bariátrica					x	Ação reprogramada para 2022.				DAPS\DAEU
19.Monitorar e avaliar o acesso aos serviços de TRS Ambulatorial Habilitados		x				No monitoramento realizado continuamente foi identificado fila de espera de usuários das regiões de N. Sra da Glória e Itabaiana. Dessa forma, foi solicitado habilitação do Hospital Nossa Senhora da Conceição como Unidade de Atenção Especializada em Doença Renal Crônica (DRC). Habilitado em 18/11/2021 pela Portaria GM/MS nº 3.199. Contrato 159/2021 assinado 13/12/2021 com a SES.				DAEU
20.Ofertar Terapia Renal Substitutiva (TRS), hemodiálise, nos hospitais da rede própria com leitos de UTI implantados		x				Todas as Unidade de Terapia Intensiva (UTI) próprias ofertam leitos com serviço de TRS				DAEU

21.Realizar Capacitação em Suporte Avançado de Vida em Cardiologia - ACLS		x			Realizada de 16 a 26 de Novembro de 2021		DAEU				
VALOR DA AÇÃO(%) (100/nº de ações)		16,67									
TOTAL DE AÇÕES POR CRITÉRIO SEMAFÓRICO		3	2	1							
AVALIAÇÃO DAS AÇÕES 3º QUADRIMESTRE*		50,00%	33,34%	16,67%							
OBJETIVO 3: Reduzir a mortalidade por causas externas (Perspectiva do Planejamento Estratégico - Sociedade)											
Indicador para monitoramento Avaliação da meta	Valor de Referência	Ano de Referência	Unidade de Medida	Meta prevista para 2021	3º Quadrimestre - 2021				Área responsável		
					Nº alcançado (digite o valor na célula)	Resultado atual (digite o valor na célula)	Semáforo				
		nº alcançado	Resultado atual								
Indicadores monitorados pela DVS											
M&A das Ações		Realizada	Em andamento		Não Realizada	Justificativa					
1. Fortalecer o componente SAMU 192 da Rede de Atenção às Urgências		x							SAMU		
		100,00			* TOTAL DE AÇÕES MULTIPLICADO PELO VALOR DA AÇÃO.						
TOTAL DE AÇÕES POR CRITÉRIO SEMAFÓRICO		1									
AVALIAÇÃO DAS AÇÕES 3º QUADRIMESTRE*		100,00%									
OBJETIVO 6: Qualificar o processo de trabalho da Atenção Primária à Saúde, integrado à Vigilância à Saúde, fortalecendo ações de promoção à saúde e prevenção de doenças. (Perspectiva do Planejamento Estratégico - Processo)											
Indicador para monitoramento Avaliação da meta	Valor de Referência	Ano de Referência	Unidade de Medida	Meta prevista para 2021	3º Quadrimestre - 2021				Área responsável		
					Nº alcançado (digite o valor na célula)	Resultado atual (digite o valor na célula)	Semáforo				
		nº alcançado	Resultado atual								
Indicadores monitorados pela DVS e DAPS											
M&A das Ações		Realizada	Em andamento		Não Realizada	Justificativa					
1. Monitoramento das Unidades Laboratórios da APS e UL da AAE de Lagarto e Itabaiana		x				Realizadas as etapas preparatórias para organização do PlanificaSUS nas regiões. Região de Saúde de Itabaiana realizou a Etapa Operacional 5.1 e Etapa de Expansão 1.0. Atividades foram suspensas na região de saúde de Lagarto devido a indefinição sobre o Ambulatório de Atenção Especializada. Aguardando a finalização das tratativas para continuidade das ações.			DAPS/DAEU		
2. Realizar Colegiados anuais da Rede de Atenção Psicossocial.		x				Colegiado realizado dia 26/10/2021 no Auditório da Faculdade PIO X das 9h às 12h. Pauta: Apresentação da Rede de Atenção Psicossocial -			DAEU		

					RAPS (novo organograma da SES) e Solicitado Diagnóstico Situacional por Região de Saúde) com Ata de Reunião e Lista de Presença.				
VALOR DA AÇÃO(%) (100/nº de ações)		50,00				* TOTAL DE AÇÕES MULTIPLICADO PELO VALOR DA AÇÃO.			
TOTAL DE AÇÕES POR CRITÉRIO SEMAFÓRICO		2							
AVALIAÇÃO DAS AÇÕES 3º QUADRIMESTRE*		100,00%							
DIRETRIZ 2: Fortalecer a rede estadual de atenção oncológica com vistas a ampliação do acesso as ações de promoção a saúde, prevenção, diagnóstico e tratamento do câncer em tempo oportuno									
OBJETIVO 1: Ampliar serviços para detecção precoce, diagnóstico e tratamento do câncer (Perspectiva do Planejamento Estratégico - Sociedade)									
Indicador para monitoramento Avaliação da meta	Valor de Referência	Ano de Referência	Unidade de Medida	Meta prevista para 2021	3º Quadrimestre - 2021				Área responsável
					Nº alcançado (digite o valor na célula)	Resultado atual (digite o valor na célula)	Semáforo		
							nº alcançado	Resultado atual	
Taxa de Mortalidade por neoplasia	75,1/100.000	2018	Taxa	73,1	1.623	69,99	1.623	69,99	DAEU
Percentual de cirurgias de câncer realizadas na UNACON do HUSE (Planejamento de Governo)	90%	2018	Percentual	95%	NA	78%	NA	78%	DAEU
Percentual de radioterapias realizadas na UNACON do HUSE (Planejamento de Governo)	41,51%	2018	Percentual	95%	NA	63%	NA	63%	DAEU
Número de atividades realizadas com a Unidade Móvel de Saúde da Mulher	0	2019	Número	33	NA	0	NA	0	DAEU
Número de atividades realizadas com a Unidade Móvel de Saúde do Homem	0	2019	Número	33	NA	12	NA	12	DAEU
M&A das Ações		Realizada	Em andamento		Não Realizada	Justificativa			
6. Monitorar e avaliar por meio da ferramenta (Painel Monitoramento), disponibilizada pelo MS, o Tratamento Oncológico de 02 cânceres (mama e colo de útero)					x	Não foi realizado pela DAEU o monitoramento através desta ferramenta nesse terceiro quadrimestre devido a instabilidade do gerenciador de acesso junto ao DATASUS ter permanecido.			DAEU
9.Apoiar a implantação do UNACON do Hospital Universitário de Sergipe		x				Portaria GM/MS nº 3.936 publicada em 31 de dezembro de 2020			DAEU
10.Ampliar a oferta da atenção ambulatorial especializada por meio da operacionalização da Unidade Móvel de Saúde do Homem		x				Realizadas 12 ações com a Unidade Móvel de Saúde do Homem:			DAEU

				09/11/2021 – JAPARATUBA 11/11/2021 - GENERAL MAYNARD 16/11/2021 - ILHA DAS FLORES 17/11/2021 - CEDRO DE SÃO JOÃO 18/11/2021 - JAPOATÃ 24/11/2021 - CUMBE 27/11/2021 - MARUIM (Pau Ferro) 28/11/2021 - MARUIM 30/11/2021 - ROSÁRIO DO CATETE 02/12/2021 - Graccho Cardoso 07/12/2021 -Divina Pastora 09/12/2021 - CAPELA	
11.Ampliar a oferta da atenção ambulatorial especializada por meio da operacionalização da Unidade Móvel de Saúde da Mulher			x	Reprogramada ação para 2022. Unidade Móvel de Saúde da Mulher ainda permanece desenvolvendo mamografias no CAISM até instalação do novo mamógrafo que foi adquirido	DAEU
12.Monitorar e avaliar a execução da Política da Qualificação dos exames citopatológicos pelo Laboratório de Monitoramento Externo da Qualidade-MEQ-CAISM	x			Ação contínua. Enviado periodicamente Ofício e parecer técnico para os laboratórios/municípios.	DAEU
13.Ampliar o acesso a especialidade de Cirurgia de Cabeça e Pescoço, Urologia e cirurgia pediátrica no HUSE		x		Permaneceram as discussões internas na SES para se estabelecer o formato que se dará a contratação desses profissionais já que não se consegue a contratação desses profissionais via PSS.	DAEU
14.Garantir os parâmetros de produção anuais previstos para a Unidade de Alta Complexidade em Oncologia (UNACON) do HUSE (Planejamento de Governo)		x		Vem ocorrendo na SES discussões para ampliação da contratação dos profissionais radioterapeutas e físico médico para aumento da produção de radioterapia do HUSE.	DAEU
15.Monitorar e avaliar os parâmetros de produção anuais previstos para as Unidades de Alta Complexidade em Oncologia (UNACON) (Planejamento de Governo)	x			Ação contínua. Realizado o acompanhamento das produções através dos relatórios gerenciais dos UNACONs e das informações dos sistemas de informação oficiais do ministério.	DAEU
16.Atualizar os protocolos estaduais clínico e medicamentoso de quimioterapia antineoplásica (Oncologia clínica, hematologia e onco-pediatria)			x	Ação não iniciada. Não foi constituído pela SES o grupo técnico que vai atualizar o Protocolo.	DAPS/DAEU
VALOR DA AÇÃO(%) (100/nº de ações)	11,11			* TOTAL DE AÇÕES MULTIPLICADO PELO VALOR DA AÇÃO.	
TOTAL DE AÇÕES POR CRITÉRIO	4	2	3		

SEMAFÓRICO									
AVALIAÇÃO DAS AÇÕES 3º QUADRIMESTRE*		44,44%	22,22%	33,33%					
DIRETRIZ 3: Ampliar o acesso e qualificar as ações e serviços de saúde da atenção especializada ambulatorial e hospitalar de forma integrada com a atenção primária a saúde									
OBJETIVO 1: Qualificar as ações e serviços de saúde da atenção especializada ambulatorial, hospitalar e de urgência (Perspectiva do Planejamento Estratégico - Processo)									
Indicador para monitoramento Avaliação da meta	Valor de Referência	Ano de Referência	Unidade de Medida	Meta prevista para 2021	3º Quadrimestre - 2021				Área responsável
					Nº alcançado (digite o valor na célula)	Resultado atual (digite o valor na célula)	Semáforo		
nº alcançado	Resultado atual								
Número de pontos de atenção da RAPS implantados pelos municípios	181	2019	Número	184	NA	01 Implantado 01 ponto de atenção (Equipe Multiprofissional de Atenção Especializada em Saúde Mental - EMAESM no município de ITABAIANA	NA	01 Implantado 01 ponto de atenção (Equipe Multiprofissional de Atenção Especializada em Saúde Mental - EMAESM no município de ITABAIANA	DAEU
Número de habilitações novas em serviços hospitalares, sob gestão estadual	0	2019	Número	1	NA	04 (UTI Itabaiana, Traumatologia Ortopedia HUSE, HUL, Clínica de Hemodiálise do Hospital Nossa Senhora da Conceição)	NA	04 (UTI Itabaiana, Traumatologia Ortopedia HUSE, HUL, Clínica de Hemodiálise do Hospital Nossa Senhora da Conceição)	DAEU
Número de ações de educação permanente para os profissionais da atenção especializada, ambulatorial e hospitalar e Urgência realizadas	5	2019	Número	6	NA	4	NA	4	DAEU
Hospital da Criança Hildete Falcão Batista operacionalizado (Planejamento de Governo)	0	2020	Número	1	NA	1	NA	1	DAEU
Número de serviços de hemodiálise à beira do leito hospitalar implantados (Planejamento de	0-Hospitais Regionais Jessé	2020	Número	02 novos serviços de hemodiálise à	NA	2	NA	2	DAEU

Governo)	Andrade Fontes em Estância e Pedro Garcia Moreno em Itabaiana não dispõem do serviço de hemodiálise à beira do leito hospitalar			beira do leito hospitalar implantados nos Hospitais Regionais Jessé Andrade Fontes em Estância e Pedro Garcia Moreno em Itabaiana					
Cirurgias eletivas realizadas em regime de atendimento integral (Planejamento de Governo)	0	2020	Número	1.000 Cirurgias eletivas realizadas em regime de atendimento integral	NA	315 cirurgias de setembro a dezembro. Produção de dezembro ainda não havia sido processada. HRAM não realizou cirurgias eletivas nesse modelo de regime de atendimento integral	NA	315 cirurgias de setembro a dezembro. Produção de dezembro ainda não havia sido processada. HRAM não realizou cirurgias eletivas nesse modelo de regime de atendimento integral	DAEU
M&A das Ações		Realizada	Em andamento		Não Realizada	Justificativa			
1.Ofertar capacitação sobre referência e contra-referência em saúde bucal nos atendimentos a pacientes com deficiência					x	Reprogramada ação para 2022.			DAEU
2.Realizar atualização para os profissionais dos Centros de Especialidades Odontológicas – CEOS					x	Reprogramada ação para 2022.			DAEU
3.Garantir a manutenção anual do Termo de Cooperação Técnica para os serviços especializados ambulatorial e hospitalar operacionalizados no Hospital Universitário/UFS			x			Termo em processo de atualização.			DAEU

Campus São Cristóvão					
4.Habilitar leitos de UTI adulto do Hospital Regional de Itabaiana	x			Portaria Ministerial 3676 de 17/12/21 aprovou a habilitação de leitos de UTI Adulto no Hospital Regional de Itabaiana .	DAEU
5. Apoiar a implantação de novos leitos de UTI Adulto e Pediátrico no Estado	x			Implantado 10 leitos de UTI tipo II adulto no Hospital Regional Jessé Andrade Fontes em Estância, conforme cadastrado no CNES da Unidade. Apoiando SMS Aracaju no processo de habilitação de 11 leitos de UTI tipo II adulto no Hospital São José	DAEU
6.Ofertar capacitação para Sistematização da Assistência de Enfermagem – SAE nos serviços da Rede Hospitalar e Rede de Atenção às Urgências	x			Realizada em 06/05/2021	DAEU
7. Apoiar a implantação do Sistema de Gestão de Leitos	x				DAEU
8.Fortalecer o colegiado gestor da Rede Hospitalar e Rede de Atenção às Urgências		x		No terceiro quadrimestre permaneceu a dificuldade de retomar as reuniões presenciais do colegiado por conta da pandemia do COVID19, mas foram realizadas reuniões virtuais com os hospitais/maternidades com foco exclusivo para organização das ações frente ao atendimento aos pacientes suspeitos e confirmados para COVID	DAEU
9. Revisitar o Plano de Ação Regional (PAR) da Rede de Atenção às Urgências			x	Ação adiada para 2022 considerando que se faz necessário discussões ampliadas com toda rede de urgência o que não foi possível devido a pandemia. Além disso, a Rede de Atenção à Urgências teve que a todo momento ser reconfigurada para atender a necessidade de atendimento dos pacientes suspeitos e confirmados para COVID	DAEU
10.Ofertar capacitação em Ventilação Mecânica Invasiva	x			Realizada em 06/07/2021	DAEU
11.Ofertar capacitação no manejo clínico das arboviroses	x			Realizada em 03/03/2021	DAEU
12.Habilitar o Hospital Universitário de Lagarto (HUL) como Unidade de Assistência de Alta Complexidade em Terapia Nutricional		x		A referida Instituição ainda não viabilizou as documentações necessárias para o processo de habilitação junto ao MS	DAEU

13.Habilitar o Hospital Universitário de Igarato (HUL) como Unidade de Assistência de Alta Complexidade em Traumatologia e Ortopedia	x			Portaria Ministerial 3730 de 21/12/21 aprovou a habilitação do HUL como Unidade de Assistência de Alta Complexidade em Traumatologia e Ortopedia	DAEU
14.Habilitar o HUSE como Unidade de Assistência de Alta Complexidade em Traumatologia e Ortopedia	x			Portaria Ministerial 3409 de 07/12/21 aprovou a habilitação do HUSE como Unidade de Assistência de Alta Complexidade em Traumatologia e Ortopedia	DAEU
15.Estimular a implantação de CAPS nos municípios com cobertura populacional	x			Realizado tratativas com os Municípios de Poço Redondo e Japaratuba (07 de dezembro de 2021) quanto a habilitação de CAPS I com entrega de Materiais contendo as legislações vigentes para tal.	DAEU
16.Apoiar a implantação de Equipes Multiprofissionais de Saúde Mental em municípios que disponham de serviços de Atenção Especializada Ambulatorial	x			Realizadas orientações sobre o processo de implantação para os municípios de Itabaiana, Canindé de São Francisco, Poço Redondo e Japaratuba após implantação dos CAPS	DAEU
17.Ofertar ações de educação permanente na Saúde Mental, com ênfase nas patologias psiquiátricas mais prevalentes (depressão/Esquizofrenia/Dependência Química), para os profissionais da Atenção ambulatorial Especializada e Atenção Hospitalar	x			Realizadas no período de 02/09 a 22/11 de 2021	DAEU
18.Incentivar os gestores municípios na implantação de Serviços de Residência Terapêutica - SRT	x			Permanecem as discussões com os municípios de Nossa Senhora do Socorro, São Cristóvão, Estância e Aracaju, bem como iniciamos tratativas com Itabaiana para implantação do SRT, já que dispõem de pacientes para desinstitucionalizar. Discussões tem sido feitas desde julho, com realizações de encontros (remotos e pessoais) a cada 15 dias com MP, Programa Fazendo Justiça, HCTP e Atenção Primária, para novas definições e estratégias de implantação nos municípios que podem ter SRT's, afinal a decisão de implantação e operacionalização depende deles.	DAEU
19.Implantar a Triagem Auditiva Neonatal nas		x		Ainda em processo licitatório Processo nº	DAEU

maternidades públicas da Rede Própria					13978/2020 - COMPRAS.GOV-SES para aquisição dos equipamentos de Triagem Auditiva para MNSL.				
20.Implantar o Triagem Ocular Neonatal nas maternidades públicas da Rede Própria			x		Implantado na Maternidade Nossa Senhora de Lourdes, Centro Obstétrico Leonor Barreto Franco e Hospital Regional de Propriá. Em processo de planejamento para implantação nas demais maternidades.	DAEU			
21.Implantar o Teste do Coraçãozinho em nas maternidades públicas da Rede Própria			x		Implantado na Maternidade Nossa Senhora de Lourdes, Centro Obstétrico Leonor Barreto Franco e Hospital Regional de Propriá. Em processo de planejamento para implantação nas demais maternidades.	DAEU			
VALOR DA AÇÃO(%) (100/nº de ações)	4,76				* TOTAL DE AÇÕES MULTIPLICADO PELO VALOR DA AÇÃO.				
TOTAL DE AÇÕES POR CRITÉRIO SEMAFÓRICO	12	6	3						
AVALIAÇÃO DAS AÇÕES 3º QUADRIMESTRE*	57,12%	28,56%	14,28%						
OBJETIVO 3: Fortalecer a Rede de Atenção a Pessoa com Deficiência no Estado (Perspectiva do Planejamento Estratégico - Sociedade)									
Indicador para monitoramento Avaliação da meta	Valor de Referência	Ano de Referência	Unidade de Medida	Meta prevista para 2021	3º Quadrimestre - 2021			Área responsável	
					Nº alcançado (digite o valor na célula)	Resultado atual (digite o valor na célula)	Semáforo		
		nº alcançado	Resultado atual						
Centro Especializado em Reabilitação (física, intelectual, visual e auditiva) - CER IV operacionalizado	0	2019	Número	1	NA	1	NA	1	DAEU
M&A das Ações		Realizada	Em andamento		Não Realizada	Justificativa			
3.Implantar o Centro especializado em reabilitação física, intelectual, visual e auditiva (CER IV) (Planejamento de Governo)		x							DAEU
4.Monitorar os atendimentos das crianças com deficiência de 0 a 3 anos no Estado acompanhadas nos Centros Especializados em Reabilitação (CER)			x			Em novembro de 2021 foram levantados os dados de todos os pacientes assistidos nos Centros de Reabilitação do Estado (CIRAS, APAE, Siqueira Campos e CER IV). No momento sendo estudada a melhor maneira de monitorar continuamente esses dados.			DAEU
5.Ofertar ações educativas aos profissionais do		x				Durante o mês de setembro de 2021, nos dias 01, 02, 03, 06, 07, 08, 09, 10, 13, 14, 15, 16, 17, 20, 21, 22, 23, 24, 27, 28, 29, 30 foram			DAEU

Centro Especializado em Reabilitação (CER IV).					<p>realizadas ações do NEP no turno da tarde, das 16h00 às 18h, somando um total de 44 h de atividades, incluindo discussão de casos clínicos, alinhamento de equipe, ajuste de fluxos internos e Treinamento em Serviço. E no turno da manhã, nas datas dos dias 14, 21 e 28 das 7:30 às 8:30 foram realizadas rodas de conversa com a disciplina de Saúde Coletiva junto à UFS, com o tema Matriciamento da Rede PcD.</p> <p>Durante o mês de outubro foram realizadas reuniões clínicas semanais junto à equipe multiprofissional e encontros de integração entre UFS e equipe Multiprofissional CER IV, realizado ainda treinamentos em Serviço:</p> <p>1)Nos dias 19 e 22 foram realizados treinamentos das equipes dos turnos manhã e tarde com o tema Agravos Não Transmissíveis, com orientações para preenchimentos do formulário do SINAN e esclarecimento de responsabilidades dos membros da equipe para o correto encaminhamento de usuários com violação de direitos.</p> <p>2)No dia 28 foi realizada a primeira etapa do treinamento SAMU de cuidados na Parada Cardio Respiratória - PCR, com todos os membros da equipe multidisciplinar do turno matutino.</p> <p>Durante o mês de novembro foram realizadas:</p> <p>1) oficinas de PTS junto à equipe multiprofissional: o NEP juntamente com a professora Ana Silvia e o professor Marcus Valerius da disciplina Saúde Coletiva dos cursos de Fisioterapia e Fonoaudiologia, respectivamente, fizeram encontros com a equipe Multiprofissional com o tema Projeto Terapêutico Singular nas seguintes datas:10, 16, 23 e 30 de novembro.</p> <p>2) Encontro de orientação junto aos profissionais da Recepção: No dia 23 do corrente mês foi realizado um encontro de orientação para otimizar o serviço das recepções. Participaram profissionais que ficam nas recepções das Reabilitações Física, Auditiva, Intelectual/TEA, Visual, além da Recepção Geral.</p> <p>3)Capacitação em Orientação e Mobilidade: Nas datas 24, 25, 29 de novembro foram realizados encontros remotos e presenciais com o propósito de capacitar os profissionais da recepção e os Terapeutas Ocupacionais do serviço</p> <p>Durante o mês de dezembro foram realizadas:</p> <p>1)Capacitação em Libras (Língua Brasileira de Sinais) dos profissionais da recepção</p> <p>2) Capacitação em Orientação e Mobilidade: Nas datas 01, 02 e 06 de dezembro foram realizados encontros remotos e presenciais com o propósito de capacitar os profissionais da recepção e os Terapeutas Ocupacionais do serviço</p>			
VALOR DA AÇÃO(%) (100/nº de ações)		33,33			* TOTAL DE AÇÕES MULTIPLICADO PELO VALOR DA AÇÃO.			
TOTAL DE AÇÕES POR CRITÉRIO SEMAFÓRICO		2	1					
AVALIAÇÃO DAS AÇÕES 3º QUADRIMESTRE*		66,66%	33,33%					
DIRETRIZ 4: Fortalecer a Política Estadual de Regulação para garantia do acesso universal								
OBJETIVO 2: Ampliar a realização de transplantes (Perspectiva do Planejamento Estratégico - Sociedade)								
Indicador para monitoramento Avaliação da meta	Valor de Referência	Ano de Referência	Unidade de Medida	Meta prevista para 2021	3º Quadrimestre - 2021			Área responsável
					Nº alcançado	Resultado atual	Semáforo	

					(digite o valor na célula)	(digite o valor na célula)	nº alcançado	Resultado atual	
Indicador monitorado pela DGS									DGS
M&A das Ações		Realizada	Em andamento		Não Realizada	Justificativa			
1.Habilitar o HUSE na realização de transplante de pele			x			Processo iniciado antes da Pandemia, mas faltavam algumas documentações do HUSE. Realizado outra reunião com a gestão do HUSE em 01/02/21, mas a documentação não foi encaminhada. Em 21/09/2021 realizada nova reunião reforçando a necessidade da documentação. Ainda no aguardo da documentação da Unidade.			DAEU
2.Apoiar o processo de habilitação de serviços hospitalares na realização de transplantes.		x				A Central de Transplante do Estado está viabilizando a documentação para habilitação do Hospital Cirurgia e da Renascença para realizar transplante de Rim e de Fígado. Previsto apresentar na CT do CIE em 21/02/2022.			DAEU
3.Realizar Curso de Capacitação em realização de Doppler Transcraniano					x	Não foi aprovado no PAA da FUNESA para o ano de 2021			DAEU
VALOR DA AÇÃO(%) (100/nº de ações)		33,33					* TOTAL DE AÇÕES MULTIPLICADO PELO VALOR DA AÇÃO.		
TOTAL DE AÇÕES POR CRITÉRIO SEMAFÓRICO		1	1		1				
AVALIAÇÃO DAS AÇÕES 3º QUADRIMESTRE*		33,33%	33,33%		33,33%				
DIRETRIZ 9: Investir na estrutura física e de equipamentos dos estabelecimentos de saúde da rede própria, de acordo com as necessidades, visando à qualificação do acesso e do cuidado à população de forma humanizada.									
OBJETIVO 1: Estruturar as unidades assistenciais da rede própria. (Perspectiva do Planejamento Estratégico - Gestão)									
Indicador para monitoramento Avaliação da meta	Valor de Referência	Ano de Referência	Unidade de Medida	Meta prevista para 2021	3º Quadrimestre - 2021				Área responsável
					Nº alcançado (digite o valor na célula)	Resultado atual (digite o valor na célula)	Semáforo		
							nº alcançado	Resultado atual	
Unidades Assistenciais da rede própria estruturadas com mobiliários e equipamentos	0	2019	número	5_CER IV, CPN, CGBP, Oficina Ortopédica, Hospital da Criança	NA	2	NA	2	DAEU
Unidades Assistenciais da rede	0	2019	número	1_ CAISM	NA	1	NA	1	DAEU

própria reestruturadas com novos mobiliários e equipamentos (CAISM – Planejamento de Governo)									
Número de leitos de UTI pediátrica implantados (Planejamento de Governo)	10	2018	Número	4	NA	0	NA	0	DAEU
Número de leitos saúde mental implantados (Planejamento de Governo)	0	2018	Número	15 leitos implantados no HRE	NA	0	NA	0	DAEU
M&A das Ações		Realizada	Em andamento		Não Realizada	Justificativa			
1. Estruturar unidades assistenciais da rede própria com mobiliários e equipamentos (CER IV, CPN, CGBP, Oficina Ortopédica, Hospital da Criança)			x			CER IV: Equipamentos adquiridos e já em funcionamento na unidade. HOSPITAL DA CRIANÇA: Equipamentos adquiridos e já em funcionamento na unidade. CPN, Oficina Ortopédica e CGBP: Ainda não iniciaram sua construção. Dessa forma, não foi disparado processo licitatório para aquisição de equipamentos.			DAEU
2. Reestruturar unidades assistenciais e administrativas com novos equipamentos e mobiliários (CAISM)		x							DAEU
3. Implantar leitos de saúde mental em unidades hospitalares da rede própria e contratada (Planejamento de Governo)			x			No que diz respeito aos 10 leitos de saúde mental previstos para o Hospital Universitário de Igaratá – HUL, informamos que na última revisão do contrato entre a SES e o HUL não houve a inclusão dos 10 leitos de saúde mental. Vai ser necessária novas negociações para a referida implantação. No que diz respeito aos 15 leitos de saúde mental do Hospital Regional Jessé Andrade Fontes em Estância, informamos que foi realizada reforma na área destinada à implantação dos referidos leitos, com entrega no primeiro quadrimestre de 2020, porém após nova visita da equipe técnica da atenção hospitalar foram identificados alguns			DAEU

				pontos que ainda precisam de ajuste como: 1)Muro baixo, 2)rede elétrica de fácil acesso, 3) poste na área de internamento. 4) janela com vidro. Foi solicitado ajustes à GERINFRA. Aguardando prazo para finalização. Médico psiquiatra já contratado através do PSS/SES.					
4.Implantar leitos de UTI pediátrica no Hospital de Urgência de Sergipe - HUSE (Planejamento de Governo)		x		Ainda pendente aquisição de equipamentos e complementação de escala médica	DAEU				
5.Adequar serviço de mamografia do UNACON do HUSE		x		Equipamento existente com laudo técnico que indica problemas. Em fase de processo para compra de novo aparelho.	DAEU				
6.Implantar o serviço de Tomografia Computadorizada no CADI		x		Equipamento instalado. Realizado o levantamento radiométrico em 20/12/21 onde o físico médico identificou que pelos resultados das medições dois dos pontos avaliados teve o limite dos níveis radiométricos ultrapassado, tornando a sala inadequada para realização de exames até as correções adequadas e novo levantamento radiométrico para comprovação da blindagem. De imediato a GERINFRA iniciou os ajustes na sala, em fase de finalização, com previsão de em janeiro de 2022 solicitar novo levantamento radiométrico.	DAEU				
VALOR DA AÇÃO(%) (100/nº de ações)	16,67			* TOTAL DE AÇÕES MULTIPLICADO PELO VALOR DA AÇÃO.					
TOTAL DE AÇÕES POR CRITÉRIO SEMAFÓRICO	1	5							
AVALIAÇÃO DAS AÇÕES 3º QUADRIMESTRE*	16,67%	83,35%							
DIRETRIZ 11: Fortalecer as medidas de prevenção, controle e contenção de riscos de danos e de agravos em situações de emergência em saúde pública, integrando todos os níveis de atenção.									
OBJETIVO 1: Estabelecer atuação coordenada, no âmbito do estado de Sergipe, para minimizar impactos da COVID 19 e outras situações de emergência em saúde pública e potencializar a utilização dos recursos. (Perspectiva do Planejamento Estratégico - Sociedade)									
Indicador para monitoramento Avaliação da meta	Valor de Referência	Ano de Referência	Unidade de Medida	Meta prevista para 2021	3º Quadrimestre - 2021			Área responsável	
					Nº alcançado (digite o valor na célula)	Resultado atual (digite o valor na célula)	Semáforo		
							nº alcançado		Resultado atual

Proporção de ações planejadas neste plano de ação monitoradas a cada quadrimestre	0	2019	Proporção	100%	NA	100,00%	NA	100,00%	
M&A das Ações		Realizada	Em andamento		Não Realizada	Justificativa			
7.Garantir leitos de internação (UTI e Enfermaria COVID19) conforme perfil e dinâmica da COVID19 em Sergipe		x				LEITOS DE ENFERMARIA COVID19: SETEMBRO= 158 leitos OUTUBRO= 145 leitos NOVEMBRO= 38 leitos DEZEMBRO= 38 leitos LEITOS DE UTI COVID19 SETEMBRO= 115 leitos OUTUBRO= 38 leitos NOVEMBRO= 30 leitos DEZEMBRO= 30 leitos			DAEU
8.Monitorar as habilitações dos leitos de UTI COVID e de Leito de Suporte ventilatório Pulmonar (LSVP)		x				Todas as habilitações/autorizações estão realizadas junto ao Ministério da Saúde no que se refere aos leitos de UTI COVID e de Suporte ventilatório. É realizado monitoramento contínuo das habilitações. HABILITAÇÕES: SETEMBRO= UTI COVID: 115 leitos / LSVP.: 85 leitos OUTUBRO= UTI COVID: 38 leitos / LSVP.: 41 leitos NOVEMBRO= UTI COVID: 30 leitos / LSVP.: 31 leitos DEZEMBRO= UTI COVID: 30 leitos / LSVP: 31 leitos			DAEU
9.Ofertar ações de educação permanente com foco no pacientes suspeitos ou confirmados para COVID19		x				São realizadas ações de educação permanente internamente pelas unidades hospitalares e SAMU			DAEU
VALOR DA AÇÃO(%) (100/nº de ações)		33,33					* TOTAL DE AÇÕES MULTIPLICADO PELO VALOR DA AÇÃO.		
TOTAL DE AÇÕES POR CRITÉRIO SEMAFÓRICO		3							
AVALIAÇÃO DAS AÇÕES 3º QUADRIMESTRE*		100,00%							

DIRETRIZ 1: Fortalecer a atenção primária a saúde em rede com atenção especializada ambulatorial e hospitalar no estado, integrada a Vigilância à Saúde visando a prevenção e a promoção do cuidado integral de forma humanizada.									
OBJETIVO 1: Reduzir a mortalidade materna e infantil (Perspectiva do Planejamento Estratégico - Sociedade)									
Indicador para monitoramento Avaliação da meta	Valor de Referência	Ano de Referência	Unidade de Medida	Meta prevista para 2021	3º Quadrimestre - 2021				Área responsável
					Nº alcançado (digite o valor na célula)	Resultado atual (digite o valor na célula)	Semáforo		
		nº alcançado	Resultado atual						
Taxa de Mortalidade Infantil	575/16,78	2018	Taxa	487/14,14	406	14,11	406	14,11	DAPS
Razão de Mortalidade Materna	20/58,38	2018	Taxa	13/ 37,73	19	66,02	19	66,02	DAPS
M&A das Ações		Realizada	Em andamento		Não Realizada	Justificativa			
1. Ofertar oficina de atualização sobre toxoplasmose: ênfase na toxoplasmose gestacional e congênita		x				Ação realizada em 26/10/2021			DAPS
2. Realizar oficinas de aconselhamento nas regiões de saúde		x				Ofertado aos 75 municípios, de forma remota, no dia 26.08.2021			DAPS
3. Apoiar a implantação das ações materno infantil no projeto Sergipe Pela Infância		x				Realizado web curso sobre prematuridade em 06.07.21, seguido do webinar de aleitamento materno em 04.08.21 e web curso de aconselhamento em aleitamento materno em 26.08.21. Participação nas visitas de apresentação do Projeto Sergipe pela Infância aos municípios: 04.08.21 - Santana do São Francisco; 11.08.21 - Poço Redondo; 18.08.21 - Maruim; 18.08.21 - Rosário do Catete; 01.09.21 - Tobias Barreto; 01.09.21 - Riachão do Dantas.			DAPS
4. Elaborar a linha de cuidado Materno Infantil			x			Iniciado o estudo pela Responsável Técnica encaminhar articulação de atores estratégicos para a construção coletiva			DAPS/DAEU
5. Fortalecer a Estratégia Nacional para Promoção do Aleitamento Materno e Alimentação Complementar Saudável no SUS - Estratégia Amamenta e Alimenta Brasil (EAAB) em articulação com as SMS, com foco na APS		x				Realizada no dia 07.07.2021			DAPS
6. Realizar 03 ações de Mobilização social em aleitamento materno e alimentação complementar		x				Ações de mobilização realizadas em 19.05, 04.08 e 05.10.2021			DAPS
7. Realizar anualmente Oficina estadual sobre as condicionalidades de saúde do programa bolsa família		x				Ação realizada em 08.04.2021			DAPS

8. Ampliar a oferta de Isoimunização com a Imunoglobulina Anti-D nos serviços de Pré-Natal de Alto Risco - PNAR do Estado		x							DAPS
9. Reproduzir Cadernetas da Criança					x			Ação reprogramada para 2022	DAPS
10. Realizar Seminário anual do cuidado integral do adolescente	x							Ação realizada em 03.2021	DAPS
11. Fortalecer a integração intersetorial com vista na primeira infância (0 a 6 anos), para a redução da mortalidade infantil em Sergipe	x							Ação realizada em 06.10.2021 (Webnário Primeira Infância – Intersetorialidade e Segurança Alimentar)	DAPS
12. Realizar o I Seminário Estadual de Saúde da Mulher	x							Ação realizada no dia 26.10.2021	
13. Ofertar capacitação para os profissionais da APS no Planejamento Familiar e na Atenção Sexual e Reprodutiva					x			Ação reprogramada para 2022	
VALOR DA AÇÃO(%) (100/nº de ações)	7,69					* TOTAL DE AÇÕES MULTIPLICADO PELO VALOR DA AÇÃO.			
TOTAL DE AÇÕES POR CRITÉRIO SEMAFÓRICO	9	2	2						
AVALIAÇÃO DAS AÇÕES 3º QUADRIMESTRE*	69,21%	15,38%	15,38%						
OBJETIVO 2: Reduzir a morbimortalidade precoce por doenças crônicas (neoplasias, diabetes, doenças do aparelho respiratório e doenças do aparelho circulatório) (Perspectiva do Planejamento Estratégico - Sociedade)									
Indicador para monitoramento Avaliação da meta	Valor de Referência	Ano de Referência	Unidade de Medida	Meta prevista para 2021	3º Quadrimestre - 2021				Área responsável
					Nº alcançado (digite o valor na cel)	Resultado atual (digite o valor na cel)	Semáforo		
		nº alcançado	Resultado atual						
Acima de 100 mil habitantes: Taxa de mortalidade prematura de 30 a 69 anos pelo conjunto das 04 principais doenças crônicas não transmissíveis - DCNT (neoplasias, diabetes, doenças do aparelho circulatório e doenças respiratórias crônicas)	2736/281.96	2017	Taxa	273,39 (OB 2978)	2.488	228,43	2.488	228,43	DAPS
Taxa de mortalidade por IAM	32/100.000	2018	Taxa	30,00/100.000	770	33,21	770	33,21	DAEU
Taxa de mortalidade por AVC	14,57/100.000	2018	Taxa	13,00/100.000	341	14,71	341	14,71	DAEU
M&A das Ações		Realizada	Em andamento		Não Realizada	Justificativa			
1. Realizar encontro anual do Programa Academia da Saúde		x				Realizado dia 10/11, via telessaúde. Ofertado aos 75 municípios.			DAPS
2. Elaborar a linha de cuidado da cardiovascular (IAM e AVC)					x	Ação reprogramada para 2022.			DAPS/DAEU

3. Atualizar a linha de cuidado de atenção ao indivíduo com sobrepeso e obesidade		x		Em fase de finalização para seguir para aprovação.	DAPS/DA EU
4. Realizar reunião para incentivar a implantação do Programa do Tratamento do Tabagismo nos 03 municípios que não dispõem do programa - Santa Luzia, Feira Nova, Amparo de São Francisco	x			Realizado Webinar no dia 27.08.21. Ofertado aos 75 municípios.	DAPS
5. Ofertar capacitação para a implantação do " Programa Saber Saúde" e fortalecimento do "Programa Saúde na Escola".		x		Prevista ação no PAA de 2021 (Abril 2021)	DAPS
6.Incentivar os municípios a realizar campanhas educativas em alusão ao Dia Mundial sem Tabaco e ao Dia Nacional de Combate ao Fumo	x			Realizada no dia 31.05.21 através de ações publicitárias nas redes sociais da Secretaria de Estado da Saúde. E no dia 27.08.21 foi realizado o Webinar Estadual para os 75 municípios, com o tema: Comprometa-se a Parar de Fumar.	DAPS
7.Monitorar e avaliar anualmente os municípios participantes do Programa Crescer Saudável em Sergipe	x			Realizada oficina virtual para os 26 municípios que aderiram ao programa. Monitoramento permanente.	DAPS
8.Ofertar capacitação de Promoção da Alimentação Adequada e Saudável baseada no "Novo Guia Alimentar Brasileiro"	x			Realizado Webinar dia 21.09. Ofertado a todos os profissionais de saúde e estudantes.	DAPS
9.Produzir material informativo para profissionais e estudantes sobre Alimentação Saudável e Segurança Alimentar			x	Ação reprogramada para 2022.	DAPS
10.Promover 02 ações de Educação Permanente voltadas para o enfrentamento das doenças crônicas Hipertensão e Diabetes	x			Realizada em 25.03 de forma remota e em 20.10 de forma presencial com o tema: APS e o cuidado ao diabético.	DAPS
11.Elaborar protocolo clínico estadual para atendimento			x	Ação reprogramada para 2022.	DAPSIDA

dos pacientes submetidos à cirurgia bariátrica					EU				
12.Realizar 02 campanhas educativas alusivas ao combate do tabagismo - Dia Mundial sem Tabaco e Dia Nacional de Combate ao Fumo	x			Realizadas em 31.05 e 27.08.	DAPS				
13. Realizar o III Seminário Integrado das áreas de Atenção à Saúde - "TECENDO REDES"			x	Ação realizada em Dezembro 2020	DAPS				
14.Realizar oficinas para fomentar discussão e formação de Grupo de Trabalho para atualização do Plano Estadual de Enfrentamento para as Doenças Crônicas Não Transmissíveis			x	Ação reprogramada para 2022.	DAPS				
15.Realizar levantamento de perfil epidemiológico da população masculina por região de saúde em Sergipe			x	Ação reprogramada para 2022.	DAPS				
16.Realizar 02 campanhas educativas alusivas ao Dia Mundial da Hipertensão e Dia Mundial do Diabetes	x			Realizadas em 17.05 e12.11, com distribuição de banners, folders e vídeo sobre o autocuidado.	DAPS				
17.Realizar campanha em alusão à Saúde Integral do Homem	x			Ação realizada durante o mês de novembro.	DAPS				
18.Monitorar os indicadores da Atenção Primária - Percentual de diabéticos com solicitação de hemoglobina glicada e Percentual de pessoas hipertensas com PA aferida em cada semestre	x			Realizado monitoramento de forma contínua e permanente.	DAPS				
VALOR DA AÇÃO(%) (100/nº de ações)	5,56			* TOTAL DE AÇÕES MULTIPLICADO PELO VALOR DA AÇÃO.					
TOTAL DE AÇÕES POR CRITÉRIO SEMAFÓRICO	10	2	6						
AVALIAÇÃO DAS AÇÕES 3º QUADRIMESTRE*	55,60%	11,12%	33,36%						
OBJETIVO 4: Reduzir a transmissão vertical e ISTs, com ênfase na Sífilis Congênita (Perspectiva do Planejamento Estratégico - Sociedade)									
Indicador para monitoramento Avaliação da meta	Valor de Referência	Ano de Referência	Unidade de Medida	Meta prevista para 2021	3º Quadrimestre - 2021			Área responsável	
					Nº alcançado (digite o valor na cel)	Resultado atual (digite o valor na cel)	Semáforo		
		nº alcançado	Resultado atual						
Número de casos novos de sífilis congênita em menores de 01 ano de idade	330	2018	Número	417	NA	514	NA	514	D V S
M&A das Ações		Realizada	Em andamento		Não	Justificativa			

					Realizada				
1.Promover ações de educação permanente para profissionais da Atenção Primária à Saúde com relação a abordagem da população masculina referente à saúde sexual e reprodutiva					x	Ação reprogramada para 2022.			DAPS
2.Capacitar profissionais de saúde e educação dos municípios com PSE implantado na abordagem teórica para prevenção de IST nas escolas.		x				Ação realizada. Organizada em 7 encontros: 05.05, 19.05, 02.06, 16.06, 30.06, 14.07 e 28.07			DAPS
3.Realizar encontro para monitoramento e avaliação do Plano de Ação de enfrentamento à Sífilis					x				DAPS
4.Realizar Oficina de Planejamento de Ações para o enfrentamento a Sífilis Congênita		x				Ação realizada no dia 24.11.2021 no formato virtual.			DAPS
VALOR DA AÇÃO(%) (100/nº de ações)		25,00				* TOTAL DE AÇÕES MULTIPLICADO PELO VALOR DA AÇÃO.			
TOTAL DE AÇÕES POR CRITÉRIO SEMAFÓRICO		2			2				
AVALIAÇÃO DAS AÇÕES 3º QUADRIMESTRE*		50,00%			50,00%				
OBJETIVO 6: Qualificar o processo de trabalho da Atenção Primária à Saúde, integrado à Vigilância à Saúde, fortalecendo ações de promoção à saúde e prevenção de doenças. (Perspectiva do Planejamento Estratégico - Processo)									
Indicador para monitoramento Avaliação da meta	Valor de Referência	Ano de Referência	Unidade de Medida	Meta prevista para 2021	3º Quadrimestre - 2021				Área responsável
					Nº alcançado (digite o valor na cel)	Resultado atual (digite o valor na cel)	Semáforo		
nº alcançado	Resultado atual								
Proporção de Internações por Condições Sensíveis a Atenção Básica - ICSAB no estado e regiões de saúde	10205/24,45%	2018	Percentual	20,96%	NA	19,43%	NA	19,43%	DAPS
Proporção de Gestantes com 7 ou mais consultas de pré-natal por ano no estado e regiões de saúde	20549/59,98%	2018	Percentual	65%	NA	65,78%	NA	65,78%	DAPS
Número de óbitos maternos no estado e regiões de saúde	20	2018	Número	13	NA	19	NA	19	DAPS
Taxa de mortalidade infantil (TMI) no estado e regiões de saúde	575/16,78	2018	Taxa	487/14,14	406	14,11	406	14,11	DAPS
M&A das Ações		Realizada	Em andamento		Não Realizada	Justificativa			
1.Realizar 01 roda de conversas entre APS e DVS, nas regiões de saúde, por semestre		x				Realizadas em: 18.05, 19.05, 20.05, 25.05, 26.05 e 27.05.21.			DAPS

2. Elaborar o Plano de Fortalecimento para construção da Política Estadual de Práticas Integrativas e Complementares em Saúde.		x		Realizada reunião com a Comissão da PICS em 28.01.21.	DAPS
3. Ofertar 02 capacitações para formação de multiplicadores de Práticas Integrativas e Complementares em Saúde			x	Ação reprogramada para 2022.	DAPS
4. Aumentar em 25% a adesão dos municípios com Unidade Prisional, que não seja terceirizada, à Política Nacional de Atenção Integral à Saúde das Pessoas Privadas de Liberdade no Sistema Prisional (PNAISP)	x			Tobias Barreto aderiu a PNAISP (Portaria GM/MS nº 1.560 de 08/07/2021).	DAPS
5. Elaborar Plano de Ação Estadual para atenção à saúde da pessoa privada de liberdade no sistema prisional		x		Em processo de definição da formação do Grupo Condutor para elaboração do plano.	DAPS
6. Elaborar projeto de implantação do Serviço de Avaliação e Acompanhamento de Medidas Terapêuticas Aplicáveis à Pessoa com Transtorno Mental em conflito com a Lei		x		Em processo de revisão final.	DAPS
7. Realizar Seminário de saúde bucal em alusão ao dia do cirurgião dentista	x			Ação realizada no dia 27 de novembro de 2021.	DAPS
8. Monitoramento das Unidades Laboratórios da APS e UL da AAE de Lagarto e Itabaiana	x			Realizado de maneira contínua.	DAPS/DA EU
9. Realizar anualmente Encontro Estadual de Saúde da Pessoa Idosa			x	Ação reprogramada para 2022.	DAPS
10. Realizar reuniões trimestrais do Comitê de Equidade e Educação Popular em Saúde	x			Ação realizada nesse trimestre 09/12/2021	DAPS
11. Realizar 01 Colegiado de Gestores da Atenção Primária à Saúde, por apoiadora institucional da APS, por trimestre.		x		Realizados em 07.05, 24.08, 25.08 e 26.08.21.	DAPS

12.Realizar capacitação sobre prematuridade na Atenção Primária	x			Realizado web curso em 06.07.21.	DAPS
13.Ofertar capacitação para as equipes de Saúde da Família na Estratégia Atenção Integrada às Doenças Prevalentes na Infância (AIDPI) em crianças (>29 dias até 5 anos)			x	Ação obrigatoriamente presencial. Diante disto, por conta da pandemia, foi reprogramada para o ano 2022.	DAPS
14.Realizar Seminário intersetorial sobre a gestão do Programa Saúde na Escola - PSE	x			Realizado Encontro referente a temática no dia 28.07.2021.	DAPS
15. Realizar Seminário de Acolhimento para 100% Coordenações Municipais de Atenção Primária	x			Ação realizada em 24.02.21.	DAPS
16. Realizar, no mínimo, 06 visitas de apoio institucional ao mês, por apoiadora institucional da APS				03/05 - Riachão do Dantas 05/05 - Divina Pastora 12/05 - Pedra Mole 20/05 - Telha 24/05 - Japoatã 26/05 - Moita Bonita 28/05 - Pacatuba 06/06 - Aquidabã 16/06 - Poço Verde 17/06 - Itaporanga D'ajuda 22/06 - Indiaroba 14/07 - Amparo de São Francisco 15/07 - Nossa Sra. do Socorro 22/07 - Pedrinhas 22/07 - N. Sra. de Lurdes 03/08 - Indiaroba 04/08 - Santana de São Francisco 04/08 - Graccho Cardoso 05/08 - Riachuelo 06/08 - Pirambu 11/08 - Amparo de São Francisco 17/08 - Salgado 17/08 - Frei Paulo 18/08 - Divina Pastora 18/08 - Rosário do Catete 19/08 - Simão Dias 19/08 - Areia Branca 23/08 - Poço Verde 23/08 - Itabaiana 24/08 - Gararu 26/08 - General Maynard 14/09 - Simão Dias 15/09 - Barra dos Coqueiros 20/09 - Poço Verde 21/09 - Salgado 22/09 - Tobias Barreto 23/09 - Lagarto 14/10 - Barra dos Coqueiros 04/11 - Itabaianinha 08/11 - Lagarto 16/11 - Santa Rosa de Lima 09/09 - Frei Paulo 15/09 - Pedra Mole 16/09 - Macambira 20/09 - Carira 21/09 - Malhador 23/09 - Areia Branca 27/09 - S. M. Aleixo 28/09 - Malhada dos Bois 19/10 - Nossa Senhora Aparecida 13/10 - Ilha das Flores 08/11 - Itabaiana 10/11 - Campo do Brito 11/11 - Itabaiana 24/11 - Muribeca 29/11 - Itabaiana 01/12 - Itabaiana 02/12 - Itabaiana 06/12 - Telha 14/12 - Brejo Grande 16/12 - Moita	DAPS

				Bonita 20/09 - Carira (Planifica) 21/09 - Malhador (Planifica) 22/09 - Campo do Brito (Planifica) 23/09 - São Domingos (Planifica) 27/09 - São Miguel do Aleixo (Planifica) 28/09 - Ribeirópolis (Planifica) 05/10 - Pinhão (Planifica) 13/10 - Feira Nova 15/10 - Maruim 19/10 - Nossa Senhora do Socorro 20/10 - Santo Amaro das Brotas 22/10 - Porto da Folha 28/10 - Cumbe 17/11 – Japaratuba 23/11 - Poço Redondo 24/11 – Carmópolis 14/12 – Itabi 16/12 – Capela 22/12 - Poço Redondo	
17.Elaborar um chatbot do e-SUS APS			x	Ação cancelada.	DAPS
18. Apoiar os Municípios para a execução de ações de implantação, implementação, fortalecimento e/ou aperfeiçoamento de iniciativas prioritárias da PNAISP - Saúde do Homem no âmbito do Sistema Único de Saúde (SUS)			x	Ação reprogramada para 2022.	DAPS
19. Sensibilizar visando a implantação dos comitês municipais de Investigação e análise de óbito materno-infantil e fetal	x			Sensibilização realizada a cada 15 dias por meio das reuniões das análises de óbito materno-infantil durante o ano de 2021 no Comitê Estadual de Prevenção à Mortalidade Materno Infantil e Fetal .	DAPS
20. Realizar capacitação para Qualificação da Assistência Pré-Natal de risco habitual			x	Ação reprogramada para 2022.	DAPS
21.Articular ações de assistência integral à saúde da população idosa nas instituições de longa permanência	x			Ação realizada de forma contínua.	DAPS
22.Reproduzir material ilustrativo sobre a saúde da pessoa idosa			x		DAPS
23.Capacitar representantes dos Conselhos Municipais da Pessoa Idosa	x			Ação realizada no dia 28.04.2021.	DAPS

24.Realizar curso Introdutório para Atenção Primária à Saúde com vagas para o CES			x		DAPS				
25.Realizar oficinas quadrimestrais sobre indicadores da Pactuação Interfederativa		x		Oficinas realizadas em 06,07,08,14 e 15 de abril de 2021.	DAPS				
26.Apoiar os municípios na execução de ações de implantação e implementação da PNSH	x			Ação realizada de forma contínua.	DAPS				
27. Realizar Colegiados anuais da Rede de Atenção Psicossocial.	x			Ação realizada.	DAPS/DA EU				
28. Executar a estratégia da alta responsável nas regiões de saúde	x			Ação realizada de forma contínua.	DAPS/DA EU				
VALOR DA AÇÃO(%) (100/nº de ações)	3,33			* TOTAL DE AÇÕES MULTIPLICADO PELO VALOR DA AÇÃO.					
TOTAL DE AÇÕES POR CRITÉRIO SEMAFÓRICO	15	5	8						
AVALIAÇÃO DAS AÇÕES 3º QUADRIMESTRE*	49,95%	16,65%	26,64%						
OBJETIVO 7: Implantar a Política Estadual de Atenção Primária à Saúde (Perspectiva do Planejamento Estratégico - Gestão)									
Indicador para monitoramento Avaliação da meta	Valor de Referência	Ano de Referência	Unidade de Medida	Meta prevista para 2021	3º Quadrimestre - 2021			Área responsável	
					Nº alcançado (digite o valor na cel)	Resultado atual (digite o valor na cel)	Semáforo		
							nº alcançado		Resultado atual
Política Estadual de Atenção Primária à Saúde publicada	0	2019	Número	Realizada adequação da proposta para um Programa de Fortalecimento das Práticas de APS - PRO APS.					
M&A das Ações		Realizada	Em andamento		Não Realizada	Justificativa			
1. Criar GT para elaboração da Política com a participação do CES			x			Realizada adequação da proposta para um Programa de Fortalecimento das Práticas de APS - PRO APS.			DAPS
2. Elaborar e publicizar portaria de composição dos membros do GT		x				Portaria nº 118/2021.			DAPS
3.Realizar reuniões quinzenais no período de 4 meses para construção da minuta da Política Estadual da APS			x			Realizada adequação da proposta para um Programa de Fortalecimento das Práticas de APS - PRO APS.			DAPS

4. Disponibilizar a minuta da Política Estadual da APS para consulta pública		x		Realizada adequação da proposta para um Programa de Fortalecimento das Práticas de APS - PRO APS.	DAPS				
5.Editorar a Política Estadual de Atenção Primária à Saúde	x				DAPS				
6. Apresentar a Política Estadual de Atenção Primária à Saúde no Colegiado Interfederativo Estadual e no CES		x		Realizada apresentação no CIE.	DAPS				
7. Aprovar a Política Estadual de Atenção Primária à Saúde	x			Aprovação do PRO APS pela Secretária de Estado da Saúde.	DAPS				
8.Realizar seminário estadual de atenção primária à saúde	x			Seminário realizado nos dias 23 e 24.09.21.	DAPS				
VALOR DA AÇÃO(%) (100/nº de ações)	12,50			* TOTAL DE AÇÕES MULTIPLICADO PELO VALOR DA AÇÃO.					
TOTAL DE AÇÕES POR CRITÉRIO SEMAFÓRICO	4	4							
AVALIAÇÃO DAS AÇÕES 3º QUADRIMESTRE*	50,00%	50,00%							
DIRETRIZ 2: Fortalecer a rede estadual de atenção oncológica com vistas a ampliação do acesso as ações de promoção a saúde, prevenção, diagnóstico e tratamento do câncer em tempo oportuno									
OBJETIVO 1: Ampliar serviços para detecção precoce, diagnóstico e tratamento do câncer (Perspectiva do Planejamento Estratégico - Sociedade)									
Indicador para monitoramento Avaliação da meta	Valor de Referência	Ano de Referência	Unidade de Medida	Meta prevista para 2021	3º Quadrimestre - 2021			Área responsável	
					Nº alcançado (digite o valor na cel)	Resultado atual (digite o valor na cel)	Semáforo		
		nº alcançado	Resultado atual						
Razão de exames citopatológicos do colo de útero em mulheres de 25 a 64 anos	65639/0,34	2018	Razão	0,60	59.844	0,28	59.844	0,28	DAPS
Razão de exames de mamografia de rastreamento realizados em mulheres de 50 a 69 anos	19337/0,23	2018	Razão	0,26	22.594	0,21	22.594	0,21	DAPS
Taxa de Mortalidade por neoplasia	1739/75,1/100.000	2018	Taxa	73,10	1.623	69,99	1.623	69,99	DAPS
M&A das Ações		Realizada	Em andamento		Não Realizada	Justificativa			
1. Capacitar profissionais das Equipes de Saúde Bucal (ESB) para o diagnóstico precoce do Câncer Oral		x				Ação realizada no dia 07.12.2021			DAPS
2.Promover campanhas anuais de diagnóstico precoce para o câncer de mama na faixa etária prioritária na população feminina		x				Ação realizada ao longo do mês de outubro.			DAPS

3. Realizar eventos sobre a importância da prevenção do câncer do colo uterino e detecção precoce do câncer de mama	x			Ação realizada ao longo do mês de outubro.	DAPS				
4. Monitorar e avaliar por meio da ferramenta (Painel Monitoramento), disponibilizada pelo MS, o Tratamento Oncológico de 02 cânceres (mama e colo de útero)			x	O painel encontra-se inativo devido a atualização do DATASUS.	DAPS				
5. Elaborar e-book com dicas saudáveis de alimentação para pacientes com câncer de mama em Sergipe.	x			Prevista ação no PAA de 2021 (Fevereiro 2021)	DAPS				
6.Realizar Oficina Estadual de Multiplicadores para Promoção de Práticas Alimentares Saudáveis, Atividade Física e Práticas Integrativas na Prevenção de Câncer em Sergipe			x	Ação reprogramada para 2022.	DAPS				
7.Atualizar os protocolos estaduais clínico e medicamentoso de quimioterapia antineoplásica (Oncologia clínica, hematologia e onco-pediatria)		x		Criado Grupo Técnico para atualização do Plano Estadual de Oncologia, que prevê dentre outras atividades a atualização dos Protocolos Clínicos e medicamentoso.	DAPS				
VALOR DA AÇÃO(%) (100/nº de ações)	14,29			* TOTAL DE AÇÕES MULTIPLICADO PELO VALOR DA AÇÃO.					
TOTAL DE AÇÕES POR CRITÉRIO SEMAFÓRICO	4	1	2						
AValiaÇÃO DAS Ações 3º QUADRIMESTRE*	57,16%	14,29%	28,58%						
DIRETRIZ 3: Ampliar o acesso e qualificar as ações e serviços de saúde da atenção especializada ambulatorial e hospitalar de forma integrada com a atenção primária a saúde									
OBJETIVO 2: Promover o acesso dos usuários, em tempo oportuno, aos medicamentos e insumos padronizados (Perspectiva do Planejamento Estratégico - Sociedade)									
Indicador para monitoramento Avaliação da meta	Valor de Referência	Ano de Referência	Unidade de Medida	Meta prevista para 2021	3º Quadrimestre - 2021			Área responsável	
					Nº alcançado (digite o valor na cel)	Resultado atual (digite o valor na cel)	Semáforo		
nº alcançado	Resultado atual								
Percentual de medicamentos padronizados com demanda adquiridos por componente da assistência farmacêutica	71,40%	2019	Percentual	100%	NA	80,50%	NA	80,50	DAPS
Número de Centros de Atendimento ao Cidadão -CEAC com pontos de atendimento, para acesso à farmácia especializada do CASE, implantado	0,00%	2019	Número	1	NA	0	NA	0	DAPS
M&A das Ações		Realizada	Em andamento		Não Realizada	Justificativa			

1. Realizar programação dos medicamentos e insumos de saúde de dispensação ambulatorial, a serem adquiridos pela SES para atendimento dos usuários do SUS	x								DAPS	
2. Dispensar os medicamentos e insumos de saúde padronizados aos usuários do SUS no Centro de Atenção a Saúde do Estado - CASE	x								DAPS	
3. Realizar planejamento anual ascendente da necessidade de medicamentos do programa de abordagem e tratamento do tabagismo	x								DAPS	
VALOR DA AÇÃO(%) (100/nº de ações)	33,33					* TOTAL DE AÇÕES MULTIPLICADO PELO VALOR DA AÇÃO.				
TOTAL DE AÇÕES POR CRITÉRIO SEMAFÓRICO	3									
AVALIAÇÃO DAS AÇÕES 3º QUADRIMESTRE*	100,00%									
OBJETIVO 3: Fortalecer a Rede de Atenção a Pessoa com Deficiência no Estado (Perspectiva do Planejamento Estratégico - Sociedade)										
Indicador para monitoramento Avaliação da meta	Valor de Referência	Ano de Referência	Unidade de Medida	Meta prevista para 2021	3º Quadrimestre - 2021				Área responsável	
					Nº alcançado (digite o valor na cel)	Resultado atual (digite o valor na cel)	Semáforo			
							nº alcançado	Resultado atual		
Centro Especializado em Reabilitação (física, intelectual, visual e auditiva) - CER IV operacionalizado	0	2019	Número	1	NA	1	NA	1	DAEU	
M&A das Ações		Realizada	Em andamento		Não Realizada	Justificativa				
1.Ofertar de forma regular bolsas de colostomia e urostomia		x								DAPS
2. Ofertar de forma regular as Órteses, Próteses e Meios auxiliares de Locomoção (OPM)		x								DAPS
VALOR DA AÇÃO(%) (100/nº de ações)		50,00					* TOTAL DE AÇÕES MULTIPLICADO PELO VALOR DA AÇÃO.			
TOTAL DE AÇÕES POR CRITÉRIO SEMAFÓRICO		2								
AVALIAÇÃO DAS AÇÕES 3º QUADRIMESTRE*		100,00%								
OBJETIVO 4: Qualificar a Política de Assistência Farmacêutica (Perspectiva do Planejamento Estratégico - Processo)										
Indicador para monitoramento Avaliação da meta	Valor de Referência	Ano de Referência	Unidade de Medida	Meta prevista para 2021	3º Quadrimestre - 2021				Área responsável	
					Nº alcançado (digite o valor na cel)	Resultado atual (digite o valor na cel)	Semáforo			
							nº alcançado	Resultado atual		
Cuidado farmacêutico no componente especializado da Assistência Farmacêutica, implantado no CASE	0	2019	Número	1	NA	0	NA	0	DAPS	
Cuidado clínico aos pacientes com Diabetes implantado no CASE	0	2019	Número	1	NA	0	NA	0	DAPS	
M&A das Ações		Realizada	Em andamento		Não Realizada	Justificativa				

1.Ofertar capacitação de Farmacêuticos da rede municipal para gestão do cuidado farmacêutico na atenção básica		x		Ação será realizada via FUNESA em parceria com o Conselho Estadual de Farmácia e CONASEMS - projeto já elaborado e em formalização entre as instituições.	DAPS				
2. Implementar o cuidado clínico aos pacientes com Diabetes atendidos no Centro de Atenção a Saúde de Sergipe (CASE)		x		Aguardado contratação de profissional farmacêutico através do PSS.	DAPS				
3. Realizar campanha para Uso racional de medicamentos		x		Ação será realizada via FUNESA em parceria com a UFS - projeto já elaborado, e formalizado entre as instituições. Em fase de gravação do vídeo	DAPS				
VALOR DA AÇÃO(%) (100/nº de ações)	33,33			* TOTAL DE AÇÕES MULTIPLICADO PELO VALOR DA AÇÃO.					
TOTAL DE AÇÕES POR CRITÉRIO SEMAFÓRICO		3							
AVALIAÇÃO DAS AÇÕES 3º QUADRIMESTRE*		100,00%							
OBJETIVO 5: Fortalecer a Política Estadual do Sangue (Perspectiva do Planejamento Estratégico - Processo)									
Indicador para monitoramento Avaliação da meta	Valor de Referência	Ano de Referência	Unidade de Medida	Meta prevista para 2021	3º Quadrimestre - 2021			Área responsável	
					Nº alcançado (digite o valor na cel)	Resultado atual (digite o valor na cel)	Semáforo		
nº alcançado	Resultado atual								
Proporção de teste do pezinho realizado por número de RNs	86,85%	2019	Percentual	87%	NA	93,69%	NA	93,69%	DAPS
M&A das Ações		Realizada	Em andamento		Não Realizada	Justificativa			
1. Assegurar os serviços de postagens de amostra do Teste do Pezinho		x				Contrato reestabelecido entre a SES e os Correios nº 9912515915.			DAPS
2. Promover anualmente ações educativas relacionados ao Programa Estadual de Triagem Neonatal		x				Ação realizada através de encontros por Região de Saúde.			DAPS
VALOR DA AÇÃO(%) (100/nº de ações)		50,00			* TOTAL DE AÇÕES MULTIPLICADO PELO VALOR DA AÇÃO.				
TOTAL DE AÇÕES POR CRITÉRIO SEMAFÓRICO		2							
AVALIAÇÃO DAS AÇÕES 3º QUADRIMESTRE*		100,00%							
DIRETRIZ 5: Fortalecer a gestão do SUS Sergipe por meio do Planejamento estratégico, Monitoramento, Controle e Avaliação, otimizando a tomada de decisão e aplicação de recursos de acordo com as necessidades de saúde, focando na regionalização.									
OBJETIVO 2: Implantar o Planejamento Regional Integrado – PRI (Perspectiva do Planejamento Estratégico - Gestão)									
Indicador para monitoramento Avaliação da meta	Valor de Referência	Ano de Referência	Unidade de Medida	Meta prevista para 2021	3º Quadrimestre - 2021			Área responsável	
					Nº alcançado	Resultado atual	Semáforo		

					(digite o valor na cel)	(digite o valor na cel)	nº alcançado	Resultado atual	
Percentual de unidades hospitalares da rede própria com perfil assistencial redefinido	0	2019	numero	100%	NA		NA	0%	DGS
M&A das Ações		Realizada	Em andamento		Não Realizada	Justificativa			
1. Elaborar o plano de organização da RAS por região					x				DAPS
VALOR DA AÇÃO(%) (100/nº de ações)		100,00				* TOTAL DE AÇÕES MULTIPLICADO PELO VALOR DA AÇÃO.			
TOTAL DE AÇÕES POR CRITÉRIO SEMAFÓRICO					1				
AVALIAÇÃO DAS AÇÕES 3º QUADRIMESTRE*					100,00%				
DIRETRIZ 9: Investir na estrutura física e de equipamentos dos estabelecimentos de saúde da rede própria, de acordo com as necessidades, visando à qualificação do acesso e do cuidado à população de forma humanizada.									
OBJETIVO 1: Estruturar as unidades assistenciais da rede própria. (Perspectiva do Planejamento Estratégico - Gestão)									
Indicador para monitoramento Avaliação da meta	Valor de Referência	Ano de Referência	Unidade de Medida	Meta prevista para 2021	3º Quadrimestre - 2021				Área responsável
					Nº alcançado (digite o valor na célula)	Resultado atual (digite o valor na célula)	Semáforo		
							nº alcançado	Resultado atual	
Unidades Assistenciais da rede própria reestruturadas com novos mobiliários e equipamentos(SVO, CASE, CAISM – Planejamento de Governo)	0	2019	número	1_ CASE	NA	0	NA	0	DAPS
M&A das Ações		Realizada	Em andamento		Não Realizada	Justificativa			
2. Reestruturar unidades assistenciais e administrativas com novos equipamentos e mobiliários (CASE)			x			Aguardando finalização do processo de compra relacionados a Emenda Parlamentar - CI nº8792/2021 e recurso de investimento do Ministério da Saúde - processo de compra nº 8798/2021			DAPS
VALOR DA AÇÃO(%) (100/nº de ações)		100,00				* TOTAL DE AÇÕES MULTIPLICADO PELO VALOR DA AÇÃO.			
TOTAL DE AÇÕES POR CRITÉRIO SEMAFÓRICO			1						
AVALIAÇÃO DAS AÇÕES 3º QUADRIMESTRE*			100,00%						
DIRETRIZ 11: Fortalecer as medidas de prevenção, controle e contenção de riscos de danos e de agravos em situações de emergência em saúde pública, integrando todos os níveis de atenção.									
OBJETIVO 1: Estabelecer atuação coordenada, no âmbito do estado de Sergipe, para minimizar impactos da COVID 19 e outras situações de emergência em saúde									

pública e potencializar a utilização dos recursos. (Perspectiva do Planejamento Estratégico - Sociedade)									
Indicador para monitoramento Avaliação da meta	Valor de Referência	Ano de Referência	Unidade de Medida	Meta prevista para 2021	3º Quadrimestre - 2021				Área responsável
					Nº alcançado (digite o valor na célula)	Resultado atual (digite o valor na célula)	Semáforo		
							nº alcançado	Resultado atual	
Proporção de ações planejadas neste plano de ação monitoradas a cada quadrimestre	0	2019	Proporção	100%	NA	100%	NA	100,00%	DAPS
M&A das Ações		Realizada	Em andamento		Não Realizada	Justificativa			
19.Executar Oficinas - Guia Orientador: plano de contingência para enfrentamento da COVID 19, retorno das atividades dos ACS e ACE nos territórios e Plano de Ação para acompanhamento das doenças crônicas: HAS e DM			x			Em elaboração conjunta com a DAEU			DAPS
20.Disponibilizar para o TCE relatórios de ações estratégicas para enfrentamento da COVID 19		x							DAPS
21.Realizar Colegiado para retomada das atividades da APS - Cartas de serviços disponíveis		x				Realizados em 23.03, 07.05, 13.07, 24.08, 25.08, 26.08 e 02.12.21			DAPS
22.Repassar informes, notas técnicas e portarias do MS para os municípios com orientações gerais e aportes financeiros		x				Realizado repasse de maneira contínua e sistemática.			DAPS
23.Participar de reuniões remotas com o MS para fortalecer as ações no enfrentamento da COVID 19		x				Participação em reunião presencial: 10.08.21.			DAPS
24.Realizar Colegiado ampliado das Coordenações municipais: APS e VE para enfrentamento da COVID		x				Realizado Seminário Estadual em 19.08 e 20.08.21.			DAPS
VALOR DA AÇÃO(%) (100/nº de ações)		16,67				* TOTAL DE AÇÕES MULTIPLICADO PELO VALOR DA AÇÃO.			
TOTAL DE AÇÕES POR CRITÉRIO SEMAFÓRICO		5	1						
AVALIAÇÃO DAS AÇÕES 3º QUADRIMESTRE*		83,35%	16,67%						

DIRETRIZ 2: Fortalecer a rede estadual de atenção oncológica com vistas a ampliação do acesso as ações de promoção a saúde, prevenção, diagnóstico e tratamento do câncer em tempo oportuno									Área responsável
OBJETIVO 1: Ampliar serviços para detecção precoce, diagnóstico e tratamento do câncer (Perspectiva do Planejamento Estratégico - Sociedade)									
Indicador para monitoramento Avaliação da meta	Valor de Referência	Ano de Referência	Unidade de Medida	Meta prevista para 2021	3º Quadrimestre - 2021				
					Nº alcançado (digite o valor na cel)	Resultado atual (digite o valor na cel)	Semáforo		
							Nº alcançado	Resultado atual	
Percentual de medicamentos oncológicos padronizados adquiridos para a UNACON do HUSE	100%	2021	Percentual	100%	NA	86%	NA	86%	CADIM
M&A das Ações		Realizada	Em andamento		Não Executada	Justificativa			
17. Garantir o fornecimento a UNACON do HUSE dos medicamentos oncológicos padronizados de acordo com o protocolo estadual de quimioterapia antineoplásica		x				Solicitado 877 e atendido 750 no ano 2021			CADIM
VALOR DA AÇÃO(%) (100/nº de ações)		100,00				* TOTAL DE AÇÕES MULTIPLICADO PELO VALOR DA AÇÃO.			
TOTAL DE AÇÕES POR CRITÉRIO SEMAFÓRICO		1							
AVALIAÇÃO DAS AÇÕES 3º QUADRIMESTRE*		100,00%							
DIRETRIZ 3: Ampliar o acesso e qualificar as ações e serviços de saúde da atenção especializada ambulatorial e hospitalar de forma integrada com a atenção primária a saúde									
OBJETIVO 2: Promover o acesso dos usuários, em tempo oportuno, aos medicamentos e insumos padronizados (Perspectiva do Planejamento Estratégico - Sociedade)									
Indicador para monitoramento Avaliação da meta	Valor de Referência	Ano de Referência	Unidade de Medida	Meta prevista para 2021	3º Quadrimestre - 2021				Área responsável
					Nº alcançado (digite o valor na cel)	Resultado atual (digite o valor na cel)	Semáforo		
							Nº alcançado	Resultado atual	
indicadores monitorados pela DAPS									
M&A das Ações		Realizada	Em andamento		Não Executada	Justificativa			
4. Realizar a aquisição dos medicamentos e insumos padronizados no SUS e sob responsabilidade da SES, de acordo as programações estabelecidas.		x							CADIM
5. Garantir o armazenamento dos medicamentos e insumos em		x							CADIM

conformidade com a legislação vigente					
6. Distribuir os medicamentos e insumos padronizados em conformidade com a legislação vigente aos pontos de atenção da Rede de Saúde do Estado	x				CADIM
7. Manter a oferta do medicamento Tenecteplase nas unidades hospitalares da rede própria e no SAMU 192 Sergipe	x				CADIM
8. Ofertar o medicamento Alteplase para atender o protocolo de assistência com acidente vascular isquêmico no HUSE	x				CADIM
VALOR DA AÇÃO(%) (100/nº de ações)	20,00				* TOTAL DE AÇÕES MULTIPLICADO PELO VALOR DA AÇÃO.
TOTAL DE AÇÕES POR CRITÉRIO SEMAFÓRICO	5				
AVALIAÇÃO DAS AÇÕES 3º QUADRIMESTRE*	100,00%				

DIRETRIZ 8: Aprimorar o uso das Tecnologias da Informação e Comunicação - TIC, investindo na captação de dados e o acesso à informação, promovendo a modernização da gestão.									Área responsável
OBJETIVO 1: Modernizar a gestão da saúde, com foco na melhoria dos processos internos, priorizando a Implantação de novas Tecnologias de Informação e Comunicação – TIC (Perspectiva do Planejamento Estratégico - Gestão)									
Indicador para monitoramento Avaliação da meta	Valor de Referência	Ano de Referência	Unidade de Medida	Meta prevista para 2021	3º Quadrimestre - 2021				
					Nº alcançado (digite o valor na cel)	Resultado atual (digite o valor na cel)	Semáforo		
							Nº alcançado	Resultado atual	
Solução de TIC implantada	0	2019	Número	9	NA	4	NA	4	TIC
Nº de leitos informatizados	0	2019	Número	1654	NA	34	NA	34	TIC
M&A das Ações		Realizada	Em andamento		Não Executada	Justificativa			
1. Elaborar o Plano Diretor de TIC com vários projetos específicos		x							TIC
2. Contratar Solução de Gestão Hospitalar					x				TIC
3. Contratar Solução de Logística			x			Aguardando pregão eletrônico			TIC
4. Migrar o Sistema de Gestão da Assistência Farmacêutica para datacenter do governo do estado			x						TIC
5. Capacitar equipe do RH para uso da Solução de Gestão de Pessoal			x						TIC
6. Implantar Solução de Telecom		x							TIC
7. Implantar painéis de Indicadores de Saúde					x				TIC

8. Adquirir equipamentos e software base para TIC		x		Aquisição de uma pequena parte	TIC
9. Contratar equipe especializada para TIC	x				TIC
10. Adquirir programa para disponibilizar para os pontos de Atenção		x			TIC
11. Implantar o Centralizador Estadual e-SUS AB	x				TIC
VALOR DA AÇÃO(%) (100/nº de ações)		9,09		* TOTAL DE AÇÕES MULTIPLICADO PELO VALOR DA AÇÃO.	
TOTAL DE AÇÕES POR CRITÉRIO SEMAFÓRICO	4	5	2		
AVALIAÇÃO DAS AÇÕES 3º QUADRIMESTRE*	36,36%	45,45%	18,18%		

DIRETRIZ 1: Fortalecer a atenção primária a saúde em rede com atenção especializada ambulatorial e hospitalar no estado, integrada a Vigilância à Saúde visando a prevenção e a promoção do cuidado integral de forma humanizada.									
OBJETIVO 1: Reduzir a mortalidade materna e infantil (Perspectiva do Planejamento Estratégico - Sociedade)									
Indicador para monitoramento Avaliação da meta	Valor de Referência	Ano de Referência	Unidade de Medida	Meta prevista para 2021	3º Quadrimestre - 2021				Área responsável
					Nº alcançado (digite o valor na cel)	Resultado atual (digite o valor na cel)	Semáforo		
							nº alcançado	Resultado atual	
Taxa de Mortalidade Infantil	575/16,78	2018	Taxa	487/14,14	406	14,11	406	14,11	DAPS
Razão de Mortalidade Materna	20/58,38	2018	Taxa	13/ 37,73	19	66,02	19	66,02	DAPS
Proporção de óbitos de mulheres em idade fértil investigados	93,74%	2018	Percentual	95%	NA	62,70%	NA	62,70%	D V S
Proporção de óbitos maternos investigados	100%	2018	Percentual	100%	NA	94,74%	NA	94,74%	D V S
Proporção dos óbitos fetal e infantil investigados	87,87	2018	Percentual	95%	NA	53,51%	NA	53,51%	D V S
M&A das Ações		Realizada	Em andamento		Não Executada	Justificativa			
23.Capacitar os membros do CMMI			x			Realizado 1º encontro em dezembro de 2021 para apresentação da Portaria e sensibilização para indicação dos membros.			DVS
24. Apoiar a criação de CMMI Regionais em articulação			x			Publicada portaria atualizada do CMMI,			DVS

com as SMS, com foco na APS				mas aguardando recomposição do Comitê.					
25. Potencializar as ações do Comitê Estadual de Prevenção de Mortalidade materna e infantil	x			Reuniões, avaliações tem sido realizada com discussão de estratégias e fluxos para diminuição da mortalidade materna, infantil. Realização de relatórios e divulgação.	DVS				
26. Elaborar plano estadual para redução da mortalidade materno infantil em consonância com os Objetivos de Desenvolvimento Sustentável - ODS -03 de 2016- 2030		x		Ações estratégicas elaboradas a partir de diagnóstico realizados em 2020, porém não aprovado com responsáveis e prazos.	DVS				
VALOR DA AÇÃO(%) (100/nº de ações)	25,00			* TOTAL DE AÇÕES MULTIPLICADO PELO VALOR DA AÇÃO.					
TOTAL DE AÇÕES POR CRITÉRIO SEMAFÓRICO	1	3							
AVALIAÇÃO DAS AÇÕES 3º QUADRIMESTRE*	25,00%	75,00%							
OBJETIVO 3: Reduzir a mortalidade por causas externas (Perspectiva do Planejamento Estratégico - Sociedade)									
Indicador para monitoramento Avaliação da meta	Valor de Referência	Ano de Referência	Unidade de Medida	Meta prevista para 2021	3º Quadrimestre - 2021			Área responsável	
					Nº alcançado (digite o valor na cel)	Resultado atual (digite o valor na cel)	Semáforo		
		nº alcançado	Resultado atual						
Taxa de mortalidade por acidente de trânsito	400 / 17,21	2018	Taxa	390/16,40	365	16,00	365	16,00	D V S
Taxa de mortalidade por homicídio	1.309 / 57,28	2017	Taxa	1238/52,18	728	32,00	728	32,00	D V S
Taxa de mortalidade por suicídio	136 / 5,79	2018	Taxa	124/5,20	119	5,10	119	5,10	D V S
Mortalidade proporcional por causas externas	2327 / 17,4	2017	Proporção	2186/16,20	1652	10,55%	1652	10,55%	D V S
M&A das Ações		Realizada	Em andamento		Não Executada	Justificativa			
3. Estabelecer e fomentar parcerias com outras instituições (DETRAN, PRF, SMTT, EDUCAÇÃO, CVV)		x				Abertura do maio amarelo com Blitz educativa: Respeito e responsabilidade: Pratique no Trânsito, em parceria com o Detran, SMTT Aracaju, SMS Aracaju e SAMU. Reunião com gestores da saúde e órgãos de trânsito. Entrega de material educativo para gestores municipais – saúde e SMTTs. Abertura da Semana Nacional do Trânsito com evento solene na sede do DETRAN. Blitz			D V S

				educativa com foco nos motociclistas em parceria com o IML, DETRAN e Secretária Municipal de Saúde de Aracaju. (PVT Municipal). Web reunião para planejar ações nos respectivos Municípios: Macambira, Lagarto, Simão Dias, Itabaiana, Cumbe, Carira, Nossa Senhora do Socorro, Propriá, Nossa Senhora da Glória, São Miguel do Aleixo e Estância.	
4. Elaborar Plano de Ação Estadual de enfrentamento a Violência no Trânsito	x			Reunião com os gestores Municipais para criar ações intersetoriais com órgãos de trânsito e com as escolas da rede Municipal de ensino. Confecção de boletim epidemiológico sobre os dados de óbitos por acidentes de trânsito no Estado de Sergipe. Divulgação de vídeo educativo para as escolas sobre educação para o trânsito. Palestra ampliada com foco nos jovens/adolescentes das escolas de Macambira.	D V S
5. Elaborar e publicar decreto para Criação de Comissão Estadual de Promoção e Prevenção de Acidente no Trânsito		x		Foi realizada reunião com representantes da SES para apresentação do Programa Vida no Trânsito. Enviado a DVS minuta do decreto para validação e para institucionalizar o PVT estadual.	D V S
6. Promover oficina integrada sobre violência autoprovocada e interpessoal para coordenações municipais de atenção primária e DVS		x		Reunião por regional de saúde para ampliação das notificações para outras unidades e municípios (silenciosos) de forma remota. Atualização da ficha de notificação do agravo para toda a Regional de Lagarto e os Municípios de Itabaiana, Pinhão e Macambira (presencial). Web palestra sobre as violências autoprovocadas em parceria com a Atenção Básica. Palestras nos hospitais: HUSE, MNSL	D V S

				e Hospital Cirurgia acerca dos 21 dias de Ativismo pelo fim da violência contra à mulher.					
7. Promover ações educativas intersetoriais, voltadas à prevenção de acidentes de trânsito	x			Blitz educativa com grupos prioritários, divulgação de vídeo educativo para a rede Municipal de ensino. Blitz realizada em parceria com IML, DETRAN Secretária Municipal de Saúde- PVT Municipal com foco nos motociclistas.	D V S				
8. Ampliar a vigilância em saúde do trabalhador, sensibilizando e capacitando as unidades notificadoras sobre a importância da notificação de violência e doenças relacionadas ao trabalho	x			Capacitação com os profissionais do HUSE para qualificação da ficha de notificação de violência interpessoal/autoprovocada (assistentes sociais), reunião para dialogar sobre fluxo de notificação no HUSE. RT das Assistentes Sociais, RT da Psicologia, RT da Enfermagem.	D V S				
VALOR DA AÇÃO(%) (100/nº de ações)	16,67			* TOTAL DE AÇÕES MULTIPLICADO PELO VALOR DA AÇÃO.					
TOTAL DE AÇÕES POR CRITÉRIO SEMAFÓRICO	4	2							
AVALIAÇÃO DAS AÇÕES 3º QUADRIMESTRE*	66,67%	33,34%							
OBJETIVO 4: Reduzir a transmissão vertical e ISTs, com ênfase na Sífilis Congênita (Perspectiva do Planejamento Estratégico - Sociedade)									
Indicador para monitoramento Avaliação da meta	Valor de Referência	Ano de Referência	Unidade de Medida	Meta prevista para 2021	3º Quadrimestre - 2021			Área responsável	
					Nº alcançado (digite o valor na cel)	Resultado atual (digite o valor na cel)	Semáforo		
		nº alcançado	Resultado atual						
Número de casos novos de sífilis congênita em menores de 01 ano de idade	330	2018	Número	417	NA	514	NA	514	D V S
M&A das Ações		Realizada	Em andamento		Não Executada	Justificativa			
5+A50:E59. Ampliar a oferta dos testes rápido para sífilis, HIV, hepatite B e C aos usuários na Atenção Primária e População Privada de liberdade	x					Os 74 municípios (exceto Aracaju, que recebe diretamente do Ministério da Saúde) recebem mensalmente os testes rápidos (TR) conforme boletim/mapa de utilização/solicitação para distribuição e realização nas unidades básicas de saúde e na			D V S

					população privada de liberdade onde existem presídios.	
6. Capacitar os profissionais da APS para monitorar e analisar informações e dados de saúde na utilização dos protocolos do Ministério da Saúde para o manejo e tratamento adequado da sífilis, HIV e hepatites virais	x				Realizada "Oficina de avaliação de ações e monitoramento dos indicadores no enfrentamento à sífilis"; Realizada a Oficina de atualização do PCDT das infecções sexualmente transmissíveis para profissionais da Atenção Primária à Saúde.	D V S
7.Capacitar os profissionais das maternidades públicas para monitorar e analisar informações e dados de saúde na utilização dos protocolos do Ministério da Saúde para o manejo e tratamento adequado da sífilis, HIV e hepatites virais				x	Capacitação com metodologia para desenvolvimento presencial. Não realizada em decorrência da pandemia da Covid-19.	D V S
8.Capacitar os profissionais das Equipes de Atenção Básica Prisional para monitorar e analisar informações e dados de saúde na utilização dos protocolos do Ministério da Saúde para o manejo e tratamento adequado da sífilis, HIV e hepatites virais	x				Realizada "Oficina de avaliação de ações e monitoramento dos indicadores no enfrentamento à sífilis"; Realizada a Oficina de atualização do PCDT das infecções sexualmente transmissíveis para profissionais da Atenção Primária à Saúde.	DVS
9.Apoiar a criação de Grupos de Trabalho ou Comitês municipais de investigação de transmissão vertical de sífilis, HIV e Hepatite B	x				Realização periódica do monitoramento dos casos de TV e incentivo/apoio na criação de grupos de trabalho ou comitês nos municípios que apresentam alta prevalência.	D V S
10. Fazer ampla divulgação estadual sobre a situação da sífilis congênita como problema de saúde pública e necessidade de enfrentamento coletivo	x				Realizadas reuniões técnicas periódicas com a DAPS, representantes das maternidades e coordenadores de APS e VE municipais. Realizada ações alusivas no Outubro Verde, mês de combate à sífilis congênita.	D V S
11. Realizar capacitação dos profissionais da rede básica assistencial com relação ao diagnóstico e tratamento da sífilis adquirida e da sífilis em gestante	x				Realizada a Oficina de atualização do PCDT da Sífilis para profissionais da Atenção Primária à Saúde; Webinar "Outubro Verde: Mês de combate à sífilis congênita" para profissionais e	D V S

					acadêmicos da área da saúde; realizada Webinar "Enfrentamento da sífilis gestacional e congênita para profissionais (médicos e enfermeiros) da atenção primária à saúde.				
12. Difundir e monitorar a utilização do TELELAB pelos profissionais da Atenção Primária e Vigilância sobre a temática da sífilis	x				Difusão periódica para as coordenações de APS e VE da importância dos profissionais das equipes de saúde da família realizarem capacitação/atualização na plataforma TELELAB.	D V S			
13. Capacitar profissionais de vigilância epidemiológica dos municípios - no Curso Básico de Vigilância Epidemiológica de Transmissão Vertical do HIV e Sífilis (CBVE-TV)				x	Capacitação com metodologia para desenvolvimento presencial. Não realizada em decorrência da pandemia da Covid-19.	D V S			
14.Adquirir Fórmula Infantil para crianças exposta ao HIV	x				Aquisição realizada através de registro de preço.	D V S			
VALOR DA AÇÃO(%) (100/nº de ações)	10,00				* TOTAL DE AÇÕES MULTIPLICADO PELO VALOR DA AÇÃO.				
TOTAL DE AÇÕES POR CRITÉRIO SEMAFÓRICO	8		2						
AVALIAÇÃO DAS AÇÕES 3º QUADRIMESTRE*	80,00%		20,00%						
OBJETIVO 5: Promover e proteger a saúde da população por meio de ações integradas e articuladas de coordenação, capacitação, educação, informação, fiscalização em Vigilância Sanitária (Perspectiva do Planejamento Estratégico - Sociedade)									
Indicador para monitoramento Avaliação da meta	Valor de Referência	Ano de Referência	Unidade de Medida	Meta prevista para 2021	3º Quadrimestre - 2021			Área responsável	
					Nº alcançado (digite o valor na cel)	Resultado atual (digite o valor na cel)	Semáforo		
Proporção de inspeções em produtos (cosméticos, saneantes, alimentos e medicamentos) sujeitos a ação de Vigilância Sanitária Estadual	100%	2019	Percentual	100%	758	136,82%	758	136,82	GAL/GMED/GCOS/COVISA
Proporção de inspeções em serviços de saúde de Alto Risco	70%	2019	Percentual	80%	611	92,86%	611	92,86	GSS/COVISA
Proporção de análises realizadas em amostras de água para consumo humano quanto aos parâmetros coliformes totais, cloro residual livre e turbidez	89,87%	2019	Percentual	85%	29.762	101,23%	29.762	101,23	GVSAM/COVISA
Proporção de ações de capacitação e	20%	2019	Percentual	35%	5	29,41%	5	29,41	GEPAI/COVISA

educação continuada em VISA									ISA
M&A das Ações	Realizada	Em andamento	Não Executada	Justificativa					
1. Realizar fiscalização, análise de projeto, licenciamento de estabelecimentos, produtos e serviços de saúde sujeito as ações da VISA Estadual	x			Segue justificativa abaixo da tabela.				GSS/GEA/C OVISA	
2. Realizar o controle da qualidade de água de consumo e dos serviços de saúde sob responsabilidades do Estado	x			Foram realizadas coletas para o monitoramento da qualidade da água em 80% das Unidades Hospitalares.				GVSAM/CO VISA	
3.Monitorar e Avaliar as ações desenvolvidas pelos municípios que pactuaram atividades de alto risco	x			Lagarto, Itabaiana, Nossa Senhora do Socorro, Propriá, São Cristóvão, e Estância.				GSS/COVISA	
4. Elaborar e publicar plano Estadual de Vigilância em Saúde Ambiental de Populações Exposta a Agrotóxicos			x	Segue justificativa abaixo da tabela.				GVSAM/CO VISA	
5. Definir e pactuar as competências para realização das ações de vigilância de acordo com o risco sanitário	x			Licenciamento e Fiscalização em Serviços de Saúde/Serviços de Alimentação.				GSS/GAL/C OVISA	
6. Realizar Curso de Atualização em ações de VISA			x	Segue justificativa abaixo da tabela.				GEPAI/COVISA	
VALOR DA AÇÃO(%) (100/nº de ações)	16,67								
TOTAL DE AÇÕES POR CRITÉRIO SEMAFÓRICO	4		2	* TOTAL DE AÇÕES MULTIPLICADO PELO VALOR DA AÇÃO.					
AVALIAÇÃO DAS AÇÕES 3º QUADRIMESTRE*	66,67%		33,34%						
OBJETIVO 6: Qualificar o processo de trabalho da Atenção Primária à Saúde, integrado à Vigilância à Saúde, fortalecendo ações de promoção à saúde e prevenção de doenças. (Perspectiva do Planejamento Estratégico - Processo)									
Indicador para monitoramento Avaliação da meta	Valor de Referência	Ano de Referência	Unidade de Medida	Meta prevista para 2021	3º Quadrimestre - 2021				Área responsável
					Nº alcançado (digite o valor na cel)	Resultado atual (digite o valor na cel)	Semáforo		
							nº alcançado	Resultado atual	
Número de casos novos de sífilis congênita em menores de 01 ano de idade no estado e regiões de saúde	330	2018	Número	417	NA	514	NA	514	DVS
Taxa de mortalidade infantil (TMI) no estado e regiões de saúde	575/16,78	2018	Taxa	487/ 14,14	NA	406/14,11	406	14,11	DAPS
Percentual de cura de casos novos de tuberculose confirmados laboratorialmente	66%	2017	Percentual	80%	NA	72,9%	NA	72,9%	D V S
Taxa de detecção de hanseníase em < 15	5,23	2018	Taxa	4/100.000	NA	0,93/100.000	NA	0,93/100.000	D V S

anos por 100 mil habitantes									
Taxa de detecção de casos de aids em jovens (15-24 anos)	7,7	2018	Taxa	4,7/100.000	NA	8,9/100.000	NA	8,9/100.000	D V S
Nº de óbitos por dengue	13	2019	Número	3	NA	1	NA	1	D V S
Nº de casos por leishmaniose visceral	75	2018	Número	48	NA	40	NA	40	D V S
Proporção de exames para HIV realizados em casos novos de tuberculose	77,40%	2019	Percentual	90%	NA	83,6%	NA	83,6%	D V S
Proporção de vacinas selecionadas do Calendário Nacional de Vacinação para crianças menores de dois anos de idade - Pentavalente (3ª dose), Pneumocócica 10-valente (2ª dose), Poliomielite (3ª dose) e Tríplice viral (1ª dose) - com cobertura vacinal preconizada, no estado e regiões de saúde	25%	2018	Percentual	100%	NA	0%	NA	0%	D V S
M&A das Ações		Realizada	Em andamento		Não Executada	Justificativa			
31. Criar apoio institucional da vigilância em saúde da SES					x	Essa ação está sendo revista pela gestão no sentido de estruturação das áreas técnicas.			D V S
32. Fortalecer o tratamento de forma adequada e oportuna todos os casos diagnosticados de tuberculose visando a integralidade do cuidado.		x				Participação em webinars promovidos pela CGDR /MS: Reunião Nacional de Coordenadores Estaduais do Programa de Controle da Tuberculose; Atualização do Tratamento de Tuberculose Droga Resistente; Suscetibilidade ao Desenvolvimento de Tuberculose Ativa em Pessoas Vivendo com HIV/aids; Doenças causadas por Micobactérias Não Tuberculosas no Brasil -Sistema de Informação e Epidemiologia; Tuberculose e População Privada de Liberdade; Doenças causadas por Micobactérias Não Tuberculosas no Brasil – diagnóstico e tratamento; Reunião sobre Integração das Equipes TB/HIV no Monitoramento da Suscetibilidade à			D V S

				<p>Tuberculose Ativa em Pessoas Vivendo com HIV/aids; Lançamento do Plano Nacional de Tuberculose; Vigilância e Controle da Tuberculose no Contexto da Covid-19; Reunião Nacional de Coordenadores Estaduais e Municipais das Capitais do Programa de Controle da Tuberculose; • Apresentação do Programa Fazendo Justiça, para implantação de projeto piloto em Sergipe, para acolhimento e encaminhamentos para os serviços de saúde, de pessoas egressas e custodiadas advindas do sistema prisional, portadores de HIV, Tuberculose, Hepatites, afim de dar continuidade aos tratamentos. Reunião com técnicos do Lacen, sobre o sistema de Gerenciamento de Ambientes Laboratoriais (GAL); Reunião na SES com técnicos dos serviços vinculados às Secretarias de Estado da Justiça e dos Municípios de Aracaju e Nossa Senhora do Socorro, que prestam atendimento as pessoas egressas dos presídios apenadas ou custodiadas; Visita ao Escritório Social de Aracaju para conhecimento das ações que são realizadas pelo Programa Fazendo Saúde; Visita ao Serviço de Atendimento a Pessoa Custodiada (APEC), para conhecimento das ações que são realizadas pelo Programa Fazendo Saúde; Visita à Central Integrada de Alternativas Penais (CIAP) em Nossa Senhora do Socorro, para conhecimento das ações que são realizadas pelo Programa Fazendo</p>	
--	--	--	--	---	--

				<p>Saúde; Reunião no Centro de Referência da Tuberculose (CRT), para tratar sobre alimentação, comunicação on-line, solicitação de medicamentos e inventário do Sistema de Informação de Tratamentos Especiais da Tuberculose (Site/TB); Reunião no Complexo Prisional Manoel Carvalho Neto (Copemcan) com diretores da instituição, Coordenação do Programa Estadual de Controle da Tuberculose (PECT), Referência Técnica do Política Nacional de Atenção Integral à Saúde das Pessoas Privadas de Liberdade (Pnaisp) da Secretaria de Estado da Saúde, Coordenadora de Saúde da Secretaria de Estado da Justiça (Sejuc) e Gestores da Secretaria Municipal de Saúde de São Cristóvão, para esclarecimentos sobre a execução das ações de controle da tuberculose após habilitação das equipes do Pnaisp e prestação de apoio técnico sobre os problemas levantados; Realização de três Capacitações sobre “Novo Manejo Clínico da Tuberculose”, para cento e vinte médicos e enfermeiros da atenção primária à saúde. Assessorias técnicas sobre ações do Programa de Controle da Tuberculose para as Coordenações Municipais de Vigilância Epidemiológica (CMVE) .</p> <p>Monitoramento do Sistema de Informação de Tratamentos Especiais de Tuberculose (Site- TB).</p> <p>Monitoramento, alimentação do Sistema de Informação de Infecção Latente da Tuberculose.</p> <p>Monitoramento contínuo do Sistema de</p>	
--	--	--	--	---	--

				<p>Informação de Agravos de Notificação (Sinan), com solicitação de adequações de inconsistências, completitudes e encerramentos das fichas de notificação às CMVE.</p> <p>Monitoramento contínuo de pacientes transferidos em caráter intermunicipal / interestadual / internacional e comunicação as CMVE do atendimento a portadores de tuberculose nos serviços secundários e terciários de saúde através de telefone, e-mail e ofício com orientações sobre a condução dos casos. Atendimento diário aos municípios com baixa população quando ocorre diagnóstico de tuberculose, para envio de medicamentos para início de tratamento imediato, com autorização de distribuição através de BRM enviada ao Centro de Abastecimento e Distribuição de Insumos e Medicamentos (Cadim). Recebimento mensal das solicitações de medicamentos da tuberculose para avaliação através dos boletins de acompanhamento do Sinan e de acordo com o número de casos e tempo de tratamento autorizar a distribuição aos municípios, através de envio de planilha específica ao Cadim.</p>	
33.Aprimorar e qualificar o atendimento integral à pessoa acometida pela hanseníase no âmbito da atenção básica e nos serviços especializados, ambulatorial e/ou hospitalar com foco na educação em saúde, diagnóstico oportuno, tratamento até a cura e prevenção e tratamento de incapacidades.	x			<p>Acolhimento individualizado aos novos Coordenadores de Vigilância Epidemiológica nos meses de janeiro a março para apresentação do panorama do agravo nos municípios; apresentação dos instrumentos para vigilância e fluxo para acesso a situações/cuidados específicos na rede</p>	D V S

				de atenção. Discussão com as Coordenações de Vigilância a respeito das condicionalidades a serem realizadas em parceria com a atenção primária para vigilância do agravo e reorganização do processo de trabalho e cuidado; qualificação das ações assistenciais; monitoramento e avaliação mensal dos casos de hanseníase; investigações acompanhamento dos contatos e abordagens para conseguir vínculo e adesão do paciente ao tratamento. As discussões/orientações são realizadas por telefone e em momentos presenciais reuniões individualizadas (as ações descritas acima ocorreram de forma continua). Realizada ação de avaliação neurológica e de incapacidade em parceria com o Ministério da Saúde (EAD com prática presencial). Em outubro de 2021 realizado um Encontro Estadual com as Coordenações de Atenção Primária a Saúde e Vigilância em Saúde, modalidade presencial, com o objetivo de auxiliar no fortalecimento das ações de controle, promoção e prevenção da hanseníase. Em novembro a Capacitação em hanseníase para profissionais de Atenção Primária à Saúde – APS, modalidade EAD, em parceria com a Sociedade Brasileira de Hansenologia.	
34. Fortalecer ações de promoção da saúde e prevenção, diagnóstico, atenção e tratamento de HIV/IST e ampliar o acesso a serviços para PVHIV		x		Várias ações que estavam programadas pelo PAA 2021, devido a Pandemia da COVID-19 não puderam ser realizadas. Ações educativas através de plataformas virtuais foram	D V S

				intensamente realizadas, para escolas, empresas e profissionais de saúde, com temas ligados à prevenção e diagnóstico. Realizado apoio à Casa de Apoio Bom Samaritano, que assiste pessoas vivendo com HIV/Aids. Houve a disponibilização dos insumos de prevenção para os municípios e ONG; Realizado Seminário de enfrentamento ao HIV/Aids com ênfase nas populações chaves e prioritárias; Realizado Encontro Estadual de Pessoas Vivendo com HIV/Aids (PVHA).	
35. Estimular e qualificar os municípios para realização de Monitoramento rápido das vacinas	x			Realizado monitoramento mensal com os 75 municípios. Ação contínua.	D V S
36. Monitorar sistematicamente os índices entomo-epidemiológicos possibilitando a detecção de aumento de casos em tempo hábil e a resposta rápida e apropriada para as arboviroses.	x			Foi realizado 6 LIRAA e LIAA como forma de monitoramento dos indicadores entomológicos (presença do Aedes nas localidades). Além desse trabalho, foi feito 3 reuniões remotas com os coordenadores de vigilância epidemiológica dos municípios, com o objetivo de alertá-los quanto as atividades de rotina e as medidas de contenção para não haver aumento na população vetorial.	D V S
37. Reduzir a morbidade e a mortalidade por leishmaniose visceral nos municípios, fortalecendo o diagnóstico, o tratamento, a prevenção, a vigilância e o controle	x			Realização de reuniões com as equipes municipais para construção dos planos para redução de morbimortalidade por leishmaniose visceral.	D V S
38. Produzir material didático, desenvolver campanhas publicitárias sobre situações estratégicas, agravos endêmicos e prioritários no Estado (AIDS, SIFILIS, HANSENIASE, TUBERCULOSE, DENGUE, LEISHMANIOSE, VACINAÇÃO)		x		Produzido material informativo em alusão ao Dezembro Vermelho (folders sobre Profilaxia Pré-Exposição ao HIV (PEP) e Profilaxia Pós-Exposição ao HIV (PrEP) e jogo de tabuleiro sobre infecções sexualmente transmissíveis. Em virtude da pandemia do COVID-19	D V S

				não foi produzido material educativo sobre outros agravos.					
3+A99:E1069.Inserir Estratégias de Segurança do Paciente e do trabalhador na Atenção Primária à Saúde (APS) e na Atenção Ambulatorial Especializada(AAE)				x	Reprogramado ação para 2022.	D V S			
VALOR DA AÇÃO(%) (100/nº de ações)	11,11				* TOTAL DE AÇÕES MULTIPLICADO PELO VALOR DA AÇÃO.				
TOTAL DE AÇÕES POR CRITÉRIO SEMAFÓRICO	5	2	2						
AVALIAÇÃO DAS AÇÕES 3º QUADRIMESTRE*	55,55%	22,22%	22,22%						
OBJETIVO 1: Qualificar as ações e serviços de saúde da atenção especializada ambulatorial, hospitalar e de urgência (Perspectiva do Planejamento Estratégico - Processo)									
Indicador para monitoramento Avaliação da meta	Valor de Referência	Ano de Referência	Unidade de Medida	Meta prevista para 2021	3º Quadrimestre - 2021			Área responsável	
					Nº alcançado (digite o valor na cel)	Resultado atual (digite o valor na cel)	Semáforo		
							nº alcançado		Resultado atual
Indicadores monitorados pela DAEU									
M&A das Ações		Realizada	Em andamento	Não Executada	Justificativa				
22. Colaborar Tecnicamente com os Núcleo de Segurança do Paciente - NSP para elaboração e implantação do Plano de Segurança do Paciente nos hospitais		x			80% dos hospitais com PSP implantado em 2021 e 100% em 2023				
23. Detectar a ocorrência de Eventos Adversos Graves (EAG), relacionados a assistência à saúde para identificar necessidades de instituição de medidas preventivas		x			Monitorar 60% dos hospitais com ocorrência de EAG detectados com medidas preventivas instituídas em 2021, 70% em 2022 e 80% em 2023				
24. Realizar investigação de Eventos Adversos Graves que resultaram em óbito e que se tornaram conhecidos por notificação ou rumores.		x			Investigar 100% dos Never Events e EAG que se tornaram conhecidos por notificação ou rumores.				
25.Implementar estratégias para a prevenção e controle das Infecção Relacionado à Assistência à Saúde (IRAS)		x			Pelo menos 90% dos hospitais com seus PPCIRAS elaborados, utilizando as diretrizes da OMS.				
26.Incentivar a implantação e adequação do sistema de vigilância epidemiológica das IRAS prioritárias e monitorar as notificações e indicadores de todos os hospitais		x			90% dos hospitais da rede pública e privada realizando VE das IRAS prioritárias e enviando dados através do LimeSurvey nos 12 meses do				

						ano; 30% de redução da densidade de incidência de IPCSL associada ao uso de CVC em UTI adulto, pediátrica e neonatal; 60% dos Hospitais com Leitos de UTI com Programa de Gerenciamento do Uso de Antimicrobianos implantados.			
27.Desenvolver ações de educação permanente conforme programação	x					Realizado em setembro de 2021 Seminário Estadual de Segurança do Paciente		D V S	
VALOR DA AÇÃO(%) (100/nº de ações)		16,67				* TOTAL DE AÇÕES MULTIPLICADO PELO VALOR DA AÇÃO.			
TOTAL DE AÇÕES POR CRITÉRIO SEMAFÓRICO		6							
AVALIAÇÃO DAS AÇÕES 3º QUADRIMESTRE*		100,00%							
OBJETIVO 5: Fortalecer a Política Estadual do Sangue (Perspectiva do Planejamento Estratégico - Processo)									
Indicador para monitoramento Avaliação da meta	Valor de Referência	Ano de Referência	Unidade de Medida	Meta prevista para 2021	3º Quadrimestre - 2021				Área responsável
					Nº alcançado (digite o valor na cel)	Resultado atual (digite o valor na cel)	Semáforo		
							nº alcançado	Resultado atual	
Indicadores monitorados pela DAPS E FSPH									
M&A das Ações		Realizada	Em andamento		Não Executada	Justificativa			
4. Fiscalizar as atividades da hemorrede		x				A coordenação da hemorrede se dá pelo HEMOSE, mas como ações de VISA na fiscalização dos hemocentros e agências transfusionais, assim como o acompanhamento e orientação quanto as notificações de prováveis reações transfusionais. Sendo fiscalizado todos os serviços			DVS
VALOR DA AÇÃO(%) (100/nº de ações)		100,00				* TOTAL DE AÇÕES MULTIPLICADO PELO VALOR DA AÇÃO.			
TOTAL DE AÇÕES POR CRITÉRIO SEMAFÓRICO		1							
AVALIAÇÃO DAS AÇÕES 3º QUADRIMESTRE*		100,00%							
DIRETRIZ 6: Fortalecer a Gestão do Trabalho e a Política de Educação Permanente em Saúde tendo como foco a valorização e qualificação dos trabalhadores do SUS e de seus processos de trabalho.									

OBJETIVO 1: Fortalecer a Política de Educação Permanente em saúde no âmbito do SUS Sergipe (Perspectiva do Planejamento Estratégico - Processo)									
Indicador para monitoramento Avaliação da meta	Valor de Referência	Ano de Referência	Unidade de Medida	Meta prevista para 2021	3º Quadrimestre - 2021				Área responsável
					Nº alcançado (digite o valor na cel)	Resultado atual (digite o valor na cel)	Semáforo		
							nº alcançado	Resultado atual	
Indicadores monitorados pela FUNESA E DGTES									
M&A das Ações		Realizada	Em andamento	Não Executada	Justificativa				
29. Realizar Curso Introdutório de Epidemiologia Aplicada aos Serviços do SUS (CIEpi)				x	Em decorrência da pandemia da Covid-19 o CIEpi foi cancelado e substituído pelo Programa de Treinamento em Epidemiologia Aplicada aos Serviços do Sistema Único de Saúde – EpiSUS Nível Fundamental que será realizados em 2022 em parceria com Ministério da Saúde.				
30. Realizar Especialização em Vigilância em Saúde (EVS)		x			Realizada Especialização em Epidemiologia Aplicada aos Serviços dos SUS (EpiSUS) com 564 horas de curso, 60 horas de trabalho de campo. Cocluída em dezembro de 2021 com a formação de 17 profissionais do SUS Sergipe				
31. Realizar 1º seminário integrado sobre saúde e segurança do trabalho		x			D V S				
32. Realizar Seminário Estadual da Vigilância em Saúde do Trabalhador		x			D V S				
33. Realizar II Jornada Estadual de Segurança do Paciente		x			Realizado em setembro de 2021 Seminário Estadual de Segurança do Paciente				
34. Realizar Capacitação dos Agentes de Endemias (ACE)		x			Realizada capacitação dos ACE em 33 municípios. As capacitações foram realizadas pelo grupo técnico das endemias realizadas de forma individual, ou seja, por cada município, em virtude de não haver aglomerações.				
35. Realizar Seminário: Estratégias para Redução da					DAPS				

Mortalidade Materno Infantil									
36. Realizar Oficina de Vigilância de Óbito para Intervenção em Saúde	x						Oficina realizada com os profissionais (médicos e enfermeiros) da APS dos 75 municípios.		D V S
3+A145:E1517.Realizar Curso Básico de Investigação de Surtos para os Coordenadores Municipais de Vigilância Epidemiológica					x			Ação reprogramada para 2022.	D V S
VALOR DA AÇÃO(%) (100/nº de ações)	11,11					* TOTAL DE AÇÕES MULTIPLICADO PELO VALOR DA AÇÃO.			
TOTAL DE AÇÕES POR CRITÉRIO SEMAFÓRICO	6			2					
AVALIAÇÃO DAS AÇÕES 3º QUADRIMESTRE*	66,66%			22,22%					
DIRETRIZ 9: Investir na estrutura física e de equipamentos dos estabelecimentos de saúde da rede própria, de acordo com as necessidades, visando à qualificação do acesso e do cuidado à população de forma humanizada.									
OBJETIVO 1: Estruturar as unidades assistenciais da rede própria. (Perspectiva do Planejamento Estratégico - Gestão)									
Indicador para monitoramento Avaliação da meta	Valor de Referência	Ano de Referência	Unidade de Medida	Meta prevista para 2021	3º Quadrimestre - 2021				Área responsável
					Nº alcançado (digite o valor na cel)	Resultado atual (digite o valor na cel)	Semáforo		
		nº alcançado	Resultado atual						
Unidades Assistenciais da rede própria reestruturadas com novos mobiliários e equipamentos(SVO, CASE, CAISM – Planejamento de Governo)	0	2019	número	1_SVO, CRIE	1 (CRIE)	1 (CRIE)	NA	1 (CRIE)	DVS
Número de hospitais regionais com núcleo de vigilância hospitalar implantado-Própria, Itabaiana, Estancia, Socorro e Glória(Planejamento de Governo)	2	2019	Número	5	NA	5	NA	5	D V S
Reformas do CAISM, CASE, UBV, SVO,HEMOSE, NAST, CEREST, ambiência da área de parto e nascimento do Hospital Regional José Franco Sobrinho e Serviço de Parto na Maternidade Nossa Senhora de Lourdes, Sede do CES, prédio da Hildete Falcão para implantação do Hospital da Criança, realizadas	0	2019	Número	7_LACEN, SAMU, SVO - Elaboração de Projetos e Licitação da obra -, UBV,NAST, HEMOSE, Hildete Falcão para implantação do Hospital	NA	0	NA	0	DIAD - GERINFRA


				da Criança					
M&A das Ações		Realizada	Em andamento		Não Executada	Justificativa			
2. Reestruturar unidades assistenciais e administrativas com novos equipamentos e mobiliários (SVO, CRIE, CES, CASE, CAISM)			x			CRIE ESTRUTURADO, O SVO A GESTÃO AVALIA MUDANÇA DE PRÉDIO		CES, DVS, DAPS, DAEU	
7. Implantar núcleo de vigilância hospitalar no hospital regional de Própria, Itabaiana, Estancia, Socorro e Glória			x			Realizado capacitação para implantação dos núcleos de vigilância hospitalar no hospital regional de Própria, Itabaiana, Estancia, Nossa Senhora do Socorro e Nossa Senhora da Glória. Realizado Visita técnica para estabelecer fluxo das ações inerente ao núcleo com gestores e funcionários direta/indiretamente ligados ao Serviço. Realizado primeiro Encontro Estadual Vigilância Epidemiológica hospitalar de Sergipe. Realizado quinzenalmente reuniões virtuais com responsáveis técnicos pelos núcleos dos hospitais regionais. Monitoramentos de indicadores de oportunidades, aperfeiçoamentos , representatividades e sensibilidades.		DVS	
VALOR DA AÇÃO(%) (100/nº de ações)		50,00				* TOTAL DE AÇÕES MULTIPLICADO PELO VALOR DA AÇÃO.			
TOTAL DE AÇÕES POR CRITÉRIO SEMAFÓRICO			2						
AVALIAÇÃO DAS AÇÕES 3º QUADRIMESTRE*			100,00%						
DIRETRIZ 11: Fortalecer as medidas de prevenção, controle e contenção de riscos de danos e de agravos em situações de emergência em saúde pública, integrando todos os níveis de atenção.									
OBJETIVO 1: Estabelecer atuação coordenada, no âmbito do estado de Sergipe, para minimizar impactos da COVID 19 e outras situações de emergência em saúde pública e potencializar a utilização dos recursos. (Perspectiva do Planejamento Estratégico - Sociedade)									
Indicador para monitoramento Avaliação da meta	Valor de Referência	Ano de Referência	Unidade de Medida	Meta prevista para 2021	3º Quadrimestre - 2021				Área responsável
					Nº alcançado (digite o valor na cel)	Resultado atual (digite o valor na cel)	Semáforo		
							nº alcançado	Resultado atual	
Proporção de indicadores prioritários de Covid monitorados a cada quadrimestre	0	2019	Proporção	100%	100%	100%	100%	100%	DVS, DAEU, DIPLAN

Proporção de ações planejadas neste plano de ação monitoradas a cada quadrimestre	0	2019	Proporção	100%	100%	100%	100%	100%	TODAS AS AREAS
M&A das Ações		Realizada	Em andamento		Não Executada	Justificativa			
3.Coletar, consolidar, analisar e disseminar informações para caracterizar e definir o perfil e dinâmica da COVID-19 em Sergipe		x				Ação realizada diariamente através da elaboração e divulgação dos Boletim Epidemiológico para atualização sobre COVID-19			DVS
4.Monitorar eventos que possam aumentar a magnitude da emergência em saúde pública		x				Monitoramento das testagem em massa realizada nos municípios estratégicos			DVS
5.Realizar a articulação entre os diferentes órgãos e instituições envolvidos na resposta à emergência da Covid-19		x				Realizada articulação da DVS com Lacen, SVO, UFS, Atenção primária e rede hospitalar pública e privada			DVS
6.Monitorar o comportamento dos casos de Síndrome Gripal (SG) e Síndrome Respiratória Aguda Grave (SRAG), nos sistemas de informação da rede, para permitir avaliação de risco e apoiar a tomada de decisão		x				Realizado monitoramento frequente no SIVEP Gripe			DVS
25. Desenvolver campanhas de publicidade sobre a importância das vacinas e a notificação dos efeitos adversos e seu acompanhamento		x				Realizada campanhas publicitárias periódicas através das mídias sociais.			DVS
VALOR DA AÇÃO(%) (100/nº de ações)		20,00				* TOTAL DE AÇÕES MULTIPLICADO PELO VALOR DA AÇÃO.			
TOTAL DE AÇÕES POR CRITÉRIO SEMAFÓRICO		5							
AVALIAÇÃO DAS AÇÕES 3º QUADRIMESTRE*		100,00%							
OBSERVAÇÕES ABAIXO SE REFEREM AO OBJETIVO 5 DA DIRETRIZ 1:									
1. Gerência de Alimentos: 43 Empresas cadastradas, sendo o número de 82 o total de inspeções/fiscalizações realizadas no 1º, 2º. e, 3º quadrimestres de 2021, ou seja, uma soma percentual de 190,70%.									
1. Gerência de Serviços em Saúde: 658 Estabelecimentos, foram realizadas 185 inspeções e 37 licenças no 1º quadrimestre, no 2º foram realizadas 162 inspeções e 31 licenças e, no 3º quadrimestre foram realizadas 189 inspeções e 7 licenças, fazendo um total de 611, o que corresponde a 92,86%.									
1. Gerência de Engenharia e Arquitetura: foram realizadas 42 análises de projetos no 1º quadrimestre, 233 no 2º e, 466 no 3º, fazendo um total de 721 análises de projetos durante o ano, incluindo as autorizações para realização de “LIVES” e outros “EVENTOS”.									
1. Gerência de Medicamentos: foram realizadas no 1º quadrimestre 109 inspeções/fiscalizações; no 2º quadrimestre 367 inspeções/fiscalizações; e, no 3º quadrimestre foram realizadas 215 Inspeções/fiscalizações, das quais 197 foram concluídas e 18 estão em andamento para conclusão. Desta forma foram realizadas um total de 591 inspeções no ano. O valor alcançado ultrapassa a meta de 100%, pois ocorrem muitos casos de reinspeções em estabelecimentos que geram ações diferentes para a conclusão do mesmo processo.									
1. Gerência de Cosméticos e Saneantes: foram realizadas no 3º quadrimestre 30 atividades, entre fiscalizações e busca ativa correspondendo a 103,44%. Finalizando o									

ano com 29 empresas. O somatório das ações do 2º e 3º quadrimestre atingiu o percentual de 293,10%.

4. **Gerência de Vigilância e Saúde Ambiental:** foi publicada no D.O.E. a Portaria/SES nº 107, de 21/11/21, que cria o Grupo Técnico (GT-Agrotóxicos) para discutir, propor, elaborar e manter atualizado o Programa Estadual de Vigilância em Saúde de Populações Expostas aos Agrotóxicos. Este Grupo ficará encarregado de Consolidar o Plano Estadual.

6. **Gerência de Educação Permanente, Planejamento e Apoio Institucional:** realizou curso para 5 turmas, atingindo a meta de 29,41%. Também divulgou e incentivou os coordenadores e fiscais do sistema estadual de VISA a realizarem o Curso de Introdução à Vigilância Sanitária, disponibilizado através do ENAP/EAD. Realizou reunião na modalidade on-line com todos os Coordenadores de VISA Municipais, visando atualizá-los sobre a estrutura da COVISA. As demais atividades de capacitação contempladas no PAA, foram replanejadas para 2022, por meio de plataforma digital através da FUNESA.


Mércia Simone Feitosa de Souza
Secretária de Estado da Saúde

ANEXOS:

ANEXO 1 - RELATÓRIO RESUMIDO DE EXECUÇÃO ORÇAMENTÁRIA - RREO

ANEXO 2 - RESULTADOS DOS INDICADORES DA PACTUAÇÃO INTERFEDERATIVA - ATÉ O 3º QUADRIMESTRE 2021

ANEXO 3 - PAINEL ESTATÍSTICA DA OUVIDORIA - ATÉ O 3º QUADRIMESTRE 2021

ANEXO 4 - RELATÓRIO SAMU - ATÉ O 3º QUADRIMESTRE 2021

ANEXO 5 - PAINEL GESTÃO DE CUSTOS - ATÉ O 3º QUADRIMESTRE 2021

GOVERNO DE SERGIPE
RELATÓRIO RESUMIDO DA EXECUÇÃO ORÇAMENTÁRIA
DEMONSTRATIVO DAS RECEITAS E DESPESAS COM AÇÕES E SERVIÇOS PÚBLICOS DE SAÚDE
ORÇAMENTOS FISCAL E DA SEGURIDADE SOCIAL
6º BIMESTRE - NOVEMBRO / DEZEMBRO / 2021

RREO – Anexo 12 (LC 141/2012, art. 35)					R\$ 1,00
RECEITAS RESULTANTES DE IMPOSTOS E TRANSFERÊNCIAS CONSTITUCIONAIS E LEGAIS	PREVISÃO INICIAL	PREVISÃO ATUALIZADA (a)	RECEITAS REALIZADAS		
			Até o Bimestre (b)	% (b/a) x 100	
RECEITA DE IMPOSTOS (I)	4.320.674.533,00	4.620.674.533,00	5.150.628.929,32		111,47
Receita Resultante do Imposto sobre a Circulação de Mercadorias e Serviços de Transporte Interestadual e Intermunicipal e de Comunicação – ICMS	3.493.552.241,00	3.793.552.241,00	4.140.053.113,18		109,13
ICMS	3.429.552.241,00	3.729.552.241,00	4.076.616.009,90		109,31
Multas, Juros de Mora, Dívida Ativa e Outros Encargos do ICMS	64.000.000,00	64.000.000,00	63.437.103,28		99,12
Adicional de até 2% do ICMS destinado ao Fundo de Combate à Pobreza (ADCT, art. 82, §1º)	-	-	-		
Receita Resultante do Imposto de Transmissão Causa Mortis e Doação de Bens e Direitos – ITCD	31.250.000,00	31.250.000,00	25.897.977,95		82,87
ITCD	29.500.000,00	29.500.000,00	24.560.729,27		83,26
Multas, Juros de Mora, Dívida Ativa e Outros Encargos do ITCD	1.750.000,00	1.750.000,00	1.337.248,68		76,41
Receita Resultante do Imposto sobre a Propriedade de Veículos Automotores – IPVA	277.872.292,00	277.872.292,00	284.961.725,05		102,55
IPVA	264.583.612,00	264.583.612,00	267.937.213,64		101,27
Multas, Juros de Mora, Dívida Ativa e Outros Encargos do IPVA	13.288.680,00	13.288.680,00	17.024.511,41		128,11
Receita Resultante do Imposto sobre a Renda e Proventos de Qualquer Natureza Retido na Fonte – IRRF	518.000.000,00	518.000.000,00	699.716.113,14		135,08
RECEITA DE TRANSFERÊNCIAS CONSTITUCIONAIS E LEGAIS (II)	4.020.131.376,00	4.444.131.376,00	5.104.832.354,95		114,87
Cota-Parte FPE	4.014.431.376,00	4.438.431.376,00	5.103.402.103,84		114,98
Cota-Parte IPI-Exportação	2.000.000,00	2.000.000,00	1.430.251,11		71,51
Compensações Financeiras Provenientes de Impostos e Transferências Constitucionais	3.700.000,00	3.700.000,00	-		-
Desoneração ICMS (LC 87/96)	3.700.000,00	3.700.000,00	-		-
Outras	-	-	-		-
DEDUÇÕES DE TRANSFERÊNCIAS CONSTITUICONAIS AOS MUNICÍPIOS (III)	1.012.824.206,00	1.012.824.206,00	1.177.851.703,60		116,29
Parcela do ICMS repassado aos Municípios (25%)	873.388.060,00	873.388.060,00	1.035.013.278,30		118,51
Parcela do IPVA repassado aos Municípios (50%)	138.936.146,00	138.936.146,00	142.480.862,54		102,55
Parcela da Cota-Parte do IPI-Exportação repassado aos Municípios (25%)	500.000,00	500.000,00	357.562,76		71,51
TOTAL DAS RECEITAS RESULTANTES DE IMPOSTOS E TRANFERÊNCIAS CONSTITUCIONAIS E LEGAIS - (IV) = (I) + (II) - (III)	7.327.981.703,00	8.051.981.703,00	9.077.609.580,67		112,74

DESPESAS COM AÇÕES E SERVIÇOS PÚBLICOS DE SAÚDE (ASPS) – POR SUBFUNÇÃO E CATEGORIA ECONÔMICA	DOTAÇÃO INICIAL	DOTAÇÃO ATUALIZADA (c)	DESPESAS EMPENHADAS		DESPESAS LIQUIDADAS		DESPESAS PAGAS		INSCRITAS EM RESTOS A PAGAR NÃO PROCESSADOS (g)
			Até o Bimestre (d)	% (d/c) x 100	Até o Bimestre (e)	% (e/c) x 100	Até o Bimestre (f)	% (f/c) x 100	
ATENÇÃO BÁSICA (V)	5.700.000,00	8.200.000,00	8.104.645,81	98,84	8.104.645,81	98,84	6.021.595,57	73,43	-
Despesas Correntes	5.700.000,00	8.200.000,00	8.104.645,81	98,84	8.104.645,81	98,84	6.021.595,57	73,43	-
Despesas de Capital	-	-	-	-	-	-	-	-	-
ASSISTÊNCIA HOSPITALAR E AMBULATORIAL (VI)	708.996.977,00	1.108.024.624,00	1.104.419.395,66	99,67	1.103.967.546,66	99,63	1.095.006.053,71	98,83	451.849,00
Despesas Correntes	694.116.093,00	1.097.031.131,00	1.095.311.238,25	99,84	1.095.311.238,25	99,84	1.086.529.745,30	99,04	-
Despesas de Capital	14.880.884,00	10.993.493,00	9.108.157,41	82,85	8.656.308,41	78,74	8.476.308,41	77,10	451.849,00
SUORTE PROFILÁTICO E TERAPÊUTICO (VII)	12.715.000,00	11.960.572,00	11.849.504,53	99,07	11.849.504,53	99,07	11.837.114,53	98,97	-
Despesas Correntes	12.715.000,00	11.960.572,00	11.849.504,53	99,07	11.849.504,53	99,07	11.837.114,53	98,97	-
Despesas de Capital	-	-	-	-	-	-	-	-	-
VIGILÂNCIA SANITÁRIA (VIII)	500.000,00	1.170,00	1.170,00	100,00	1.170,00	100,00	1.170,00	100,00	-
Despesas Correntes	500.000,00	1.170,00	1.170,00	100,00	1.170,00	100,00	1.170,00	100,00	-
Despesas de Capital	-	-	-	-	-	-	-	-	-
VIGILÂNCIA EPIDEMIOLÓGICA (IX)	-	-	-	-	-	-	-	-	-
Despesas Correntes	-	-	-	-	-	-	-	-	-
Despesas de Capital	-	-	-	-	-	-	-	-	-
ALIMENTAÇÃO E NUTRIÇÃO (X)	-	-	-	-	-	-	-	-	-
Despesas Correntes	-	-	-	-	-	-	-	-	-
Despesas de Capital	-	-	-	-	-	-	-	-	-
OUTRAS SUBFUNÇÕES (XI)	151.306.627,00	192.790.880,00	190.359.818,69	98,74	190.359.818,69	98,74	187.603.332,72	97,31	-
Despesas Correntes	148.368.927,00	187.838.830,00	186.003.343,24	99,02	186.003.343,24	99,02	183.556.857,27	97,72	-
Despesas de Capital	2.937.700,00	4.952.050,00	4.356.475,45	87,97	4.356.475,45	87,97	4.046.475,45	81,71	-
TOTAL (XII) = (V + VI + VII + VIII + IX + X + XI)	879.218.604,00	1.320.977.246,00	1.314.734.534,69	99,53	1.314.282.685,69	99,49	1.300.469.266,53	98,45	451.849,00

APURAÇÃO DO CUMPRIMENTO DO LIMITE MÍNIMO PARA APLICAÇÃO EM ASPS	DESPESAS EMPENHADAS (d)	DESPESAS LIQUIDADAS (e)	DESPESAS PAGAS (f)
Total das Despesas com ASPS (XIII) = (XII)	1.314.734.534,69	1.314.282.685,69	1.300.469.266,53
(-) Restos a Pagar Não Processados Inscritos Indevidamente no Exercício sem Disponibilidade Financeira (XIV)	-	-	-
(-) Despesas Custeadas com Recursos Vinculados à Parcela do Percentual Mínimo que não foi Aplicada em ASPS em Exercícios Anteriores (XV)	-	-	-
(-) Despesas Custeadas com Disponibilidade de Caixa Vinculada aos Restos a Pagar Cancelados (XVI)	-	-	-
(=) VALOR APLICADO EM ASPS (XVII) = (XIII - XIV - XV - XVI)	1.314.734.534,69	1.314.282.685,69	1.300.469.266,53
Despesa Mínima a ser Aplicada em ASPS (XVIII) = (IV) x 12% (LC 141/2012)			1.089.313.149,68
Despesa Mínima a ser Aplicada em ASPS (XVIII) = (IV) x % (Constituição Estadual)			
Diferença entre o Valor Aplicado e a Despesa Mínima a ser Aplicada (XIX) = (XVII (d ou e) - XVIII) ¹			225.421.385,01
Limite não Cumprido (XX) = (XIX) (Quando valor for inferior a zero)	-		
PERCENTUAL DA RECEITA DE IMPOSTOS E TRANSFERÊNCIAS CONSTITUCIONAIS E LEGAIS APLICADO EM ASPS (XVII / IV)*100 (mínimo de 12% conforme LC nº 141/2012 ou % da Constituição Estadual)	14,48%		

GOVERNO DE SERGIPE
RELATÓRIO RESUMIDO DA EXECUÇÃO ORÇAMENTÁRIA
DEMONSTRATIVO DAS RECEITAS E DESPESAS COM AÇÕES E SERVIÇOS PÚBLICOS DE SAÚDE
ORÇAMENTOS FISCAL E DA SEGURIDADE SOCIAL
6º BIMESTRE - NOVEMBRO / DEZEMBRO / 2021

RREO – Anexo 12 (LC 141/2012, art. 35)

R\$ 1,00

CONTROLE DO VALOR REFERENTE AO PERCENTUAL MÍNIMO NÃO CUMPRIDO EM EXERCÍCIOS ANTERIORES PARA FINS DE APLICAÇÃO DOS RECURSOS VINCULADOS CONFORME ARTIGOS 25 E 26 DA LC 141/2012	LIMITE NÃO CUMPRIDO				
	Saldo Inicial (no exercício atual) (h)	Despesas Custeadas no Exercício de Referência			Saldo Final (não aplicado) ¹ (l) = (h - (i ou j))
		Empenhadas (i)	Liquidadas (j)	Pagas (k)	
Diferença de limite não cumprido em 2020 (saldo final = XXd)					-
Diferença de limite não cumprido em 2019 (saldo inicial igual ao saldo final do demonstrativo do exercício anterior)	-	-	-	-	-
Diferença de limite não cumprido em Exercícios Anteriores (saldo inicial igual ao saldo final do demonstrativo do exercício anterior)	-	-	-	-	-
TOTAL DA DIFERENÇA DE LIMITE NÃO CUMPRIDO EM EXERCÍCIOS ANTERIORES (XXi)	-	-	-	-	-

EXECUÇÃO DE RESTOS A PAGAR										
EXERCÍCIO DO EMPENHO ²	Valor Mínimo para aplicação em ASPS (m)	Valor aplicado em ASPS no exercício (n)	Valor aplicado além do limite mínimo (o) = (n - m), se < 0, então (o) = 0	Total inscrito em RP no exercício (p)	RPNP Inscritos Indevidamente no Exercício sem Disponibilidade Financeira q = (XIVd)	Valor inscrito em RP considerado no Limite (r) = (p - (o + q)) se < 0, então (r) = (0)	Total de RP pagos (s)	Total de RP a pagar (t)	Total de RP cancelados ou prescritos (u)	Diferença entre o valor aplicado além do limite e o total de RP cancelados (v) = ((o + q) - u))
Empenhos de 2020 (regra nova)	-	-	-	-	-	-		-		-
Empenhos de 2019 (regra nova)	-	-	-	-	-	-		-	-	-
Empenhos de 2018	-	-	-	-	-	-	-	-	-	-
Empenhos de 2017	-	-	-	-	-	-	-	-	-	-
Empenhos de 2016 e anteriores	-	-	-	-	-	-	-	-	-	-

TOTAL DOS RESTOS A PAGAR CANCELADOS OU PRESCRITOS ATÉ O FINAL DO EXERCÍCIO ATUAL QUE AFETARAM O CUMPRIMENTO DO LIMITE (XXii) (soma dos saldos negativos da coluna "v")	-
TOTAL DOS RESTOS A PAGAR CANCELADOS OU PRESCRITOS ATÉ O FINAL DO EXERCÍCIO ANTERIOR QUE AFETARAM O CUMPRIMENTO DO LIMITE (XXiii) (valor informado no demonstrativo do exercício anterior)	-
TOTAL DOS RESTOS A PAGAR CANCELADOS OU PRESCRITOS NO EXERCÍCIO ATUAL QUE AFETARAM O CUMPRIMENTO DO LIMITE (XXiv) = (XXii - XXiii) (Artigo 24 § 1º e 2º da LC 141/2012)	-

CONTROLE DE RESTOS A PAGAR CANCELADOS OU PRESCRITOS CONSIDERADOS PARA FINS DE APLICAÇÃO DA DISPONIBILIDADE DE CAIXA CONFORME ARTIGO 24§ 1º e 2º DA LC 141/2012	RESTOS A PAGAR CANCELADOS OU PRESCRITOS				
	Saldo Inicial (w)	Despesas Custeadas no Exercício de Referência			Saldo Final (não aplicado) ¹ (aa) = (w - (x ou y))
		Empenhadas (x)	Liquidadas (y)	Pagas (z)	
Restos a pagar cancelados ou prescritos em 2020 a serem compensados (XXv) (saldo inicial = XXiv)	-	-	-	-	-
Restos a pagar cancelados ou prescritos em 2019 a serem compensados (XXvi) (saldo inicial igual ao saldo final do demonstrativo do exercício anterior)	-	-	-	-	-
Restos a pagar cancelados ou prescritos em exercícios anteriores a serem compensados (XXvii) (saldo inicial igual ao saldo final do demonstrativo do exercício anterior)	-	-	-	-	-
TOTAL DE RESTOS A PAGAR CANCELADOS OU PRESCRITOS A COMPENSAR (XXviii)	-	-	-	-	-

RECEITAS ADICIONAIS PARA O FINANCIAMENTO DA SAÚDE NÃO COMPUTADAS NO CÁLCULO DO MÍNIMO	PREVISÃO INICIAL	PREVISÃO ATUALIZADA (a)	RECEITAS REALIZADAS	
			Até o Bimestre (b)	% (b/a) x 100
RECEITAS DE TRANSFERÊNCIAS PARA A SAUDE (XXix)	480.014.645,00	480.014.645,00	434.279.340,02	90,47
Proveniente da União	480.014.645,00	480.014.645,00	434.279.340,02	90,47
Proveniente dos Estados	-	-	-	-
Proveniente dos Municípios	-	-	-	-
RECEITA DE OPERAÇÕES DE CRÉDITO INTERNAS E EXTERNAS VINCULADAS A SAÚDE (XXX)	-	-	-	-
OUTRAS RECEITAS (XXXi)	-	-	-	-
TOTAL DE RECEITAS ADICIONAIS PARA FINANCIAMENTO DA SAÚDE (XXXii) = (XXix + XXX + XXXi)	480.014.645,00	480.014.645,00	434.279.340,02	90,47

DESPESAS COM SAUDE NÃO COMPUTADAS NO CÁLCULO DO MÍNIMO									
DESPESAS COM SAUDE POR SUBFUNÇÕES E CATEGORIA ECONÔMICA NÃO COMPUTADAS NO CÁLCULO DO MÍNIMO	DOTAÇÃO INICIAL	DOTAÇÃO ATUALIZADA (c)	DESPESAS EMPENHADAS		DESPESAS LIQUIDADAS		DESPESAS PAGAS		INSCRITAS EM RESTOS A PAGAR NÃO PROCESSADOS (g)
			Até o Bimestre (d)	% (d/c) x 100	Até o Bimestre (e)	% (e/c) x 100	Até o Bimestre (f)	% (f/c) x 100	
ATENÇÃO BÁSICA (XXXiii)	200.000,00	5.000,00	1.295,00	25,90	1.295,00	25,90	1.295,00	25,90	-
Despesas Correntes	200.000,00	5.000,00	1.295,00	25,90	1.295,00	25,90	1.295,00	25,90	-
Despesas de Capital	-	-	-	-	-	-	-	-	-
ASSISTÊNCIA HOSPITALAR E AMBULATORIAL (XXXiv)	483.140.350,00	497.878.758,00	495.180.429,09	99,46	491.542.278,09	98,73	485.210.250,28	97,46	3.638.151,00
Despesas Correntes	433.976.666,00	487.242.689,00	485.770.482,78	99,70	485.770.482,78	99,70	479.438.454,97	98,40	-
Despesas de Capital	49.163.684,00	10.636.069,00	9.409.946,31	88,47	5.771.795,31	54,27	5.771.795,31	54,27	3.638.151,00
SUORTE PROFILÁTICO E TERAPÊUTICO (XXXv)	17.240.000,00	8.266.471,00	8.261.353,21	99,94	8.261.353,21	99,94	8.261.353,21	99,94	-
Despesas Correntes	17.240.000,00	8.266.471,00	8.261.353,21	99,94	8.261.353,21	99,94	8.261.353,21	99,94	-
Despesas de Capital	-	-	-	-	-	-	-	-	-
VIGILÂNCIA SANITÁRIA (XXXvi)	2.570.000,00	494.066,00	471.949,77	95,52	471.949,77	95,52	471.869,77	95,51	-
Despesas Correntes	2.050.000,00	400.116,00	383.749,77	95,91	383.749,77	95,91	383.669,77	95,89	-
Despesas de Capital	520.000,00	93.950,00	88.200,00	93,88	88.200,00	93,88	88.200,00	93,88	-
VIGILÂNCIA EPIDEMIOLÓGICA (XXXvii)	2.999.000,00	6.687.086,00	6.560.297,60	98,10	6.560.297,60	98,10	6.560.297,60	98,10	-
Despesas Correntes	1.850.000,00	6.368.086,00	6.335.022,60	99,48	6.335.022,60	99,48	6.335.022,60	99,48	-
Despesas de Capital	1.149.000,00	319.000,00	225.275,00	70,62	225.275,00	70,62	225.275,00	70,62	-
ALIMENTAÇÃO E NUTRIÇÃO (XXXviii)	590.000,00	-	-	-	-	-	-	-	-
Despesas Correntes	590.000,00	-	-	-	-	-	-	-	-
Despesas de Capital	-	-	-	-	-	-	-	-	-
OUTRAS SUBFUNÇÕES (XXXix)	14.443.113,00	20.952.440,00	20.659.167,44	98,60	20.659.167,44	98,60	20.518.836,16	97,93	-
Despesas Correntes	9.805.649,00	20.774.976,00	20.659.167,44	99,44	20.659.167,44	99,44	20.518.836,16	98,77	-
Despesas de Capital	4.637.464,00	177.464,00	-	-	-	-	-	-	-
TOTAL DAS DESPESAS NÃO COMPUTADAS NO CÁLCULO DO MÍNIMO (XL) = (XXXiii + XXXiv + XXXv + XXXvi + XXXvii + XXXviii + XXXix)	521.182.463,00	534.283.821,00	531.134.492,11	99,41	527.496.341,11	98,73	521.023.902,02	97,52	3.638.151,00

GOVERNO DE SERGIPE
RELATÓRIO RESUMIDO DA EXECUÇÃO ORÇAMENTÁRIA
DEMONSTRATIVO DAS RECEITAS E DESPESAS COM AÇÕES E SERVIÇOS PÚBLICOS DE SAÚDE
ORÇAMENTOS FISCAL E DA SEGURIDADE SOCIAL
6º BIMESTRE - NOVEMBRO / DEZEMBRO / 2021

RREO – Anexo 12 (LC 141/2012, art. 35)

R\$ 1,00

DESPESAS TOTAIS COM SAÚDE EXECUTADAS COM RECURSOS PRÓPRIOS E COM RECURSOS TRANSFERIDOS DE OUTROS ENTES	DOTAÇÃO INICIAL	DOTAÇÃO ATUALIZADA (c)	DESPESAS EMPENHADAS		DESPESAS LIQUIDADAS		DESPESAS PAGAS		INSCRITAS EM RESTOS A PAGAR NÃO PROCESSADOS (g)
			Até o Bimestre (d)	% (d/c) x 100	Até o Bimestre (e)	% (e/c) x 100	Até o Bimestre (f)	% (f/c) x 100	
ATENÇÃO BÁSICA (XLI) = (V + XXXIII)	5.900.000,00	8.205.000,00	8.105.940,81	98,79	8.105.940,81	98,79	6.022.890,57	73,41	-
ASSISTÊNCIA HOSPITALAR E AMBULATORIAL (XLII) = (VI + XXXIV)	1.192.137.327,00	1.605.903.382,00	1.599.599.824,75	99,61	1.595.509.824,75	99,35	1.580.216.303,99	98,40	4.090.000,00
SUORTE PROFILÁTICO E TERAPÊUTICO (XLIII) = (VII + XXXV)	29.955.000,00	20.227.043,00	20.110.857,74	99,43	20.110.857,74	99,43	20.098.467,74	99,36	-
VIGILÂNCIA SANITÁRIA (XLIV) = (VIII + XXXVI)	3.070.000,00	495.236,00	473.119,77	95,53	473.119,77	95,53	473.039,77	95,52	-
VIGILÂNCIA EPIDEMIOLÓGICA (XLV) = (IX + XXXVII)	2.999.000,00	6.687.086,00	6.560.297,60	98,10	6.560.297,60	98,10	6.560.297,60	98,10	-
ALIMENTAÇÃO E NUTRIÇÃO (XLVI) = (X + XXXVIII)	590.000,00	-	-	-	-	-	-	-	-
OUTRAS SUBFUNÇÕES (XLVII) = (XI + XXXIX)	165.749.740,00	213.743.320,00	211.018.986,13	98,73	211.018.986,13	98,73	208.122.168,88	97,37	-
TOTAL DAS DESPESAS COM SAÚDE (XLVIII) = (XII + XL)	1.400.401.067,00	1.855.261.067,00	1.845.869.026,80	99,49	1.841.779.026,80	99,27	1.821.493.168,55	98,18	4.090.000,00
(-) Despesas executadas com recursos provenientes das transferências de recursos de outros entes ³	480.304.645,00	531.169.466,00	528.729.089,04	995,41	525.090.938,04	98,86	518.755.266,21	52.114.733,25	3.638.151,00
TOTAL DAS DESPESAS EXECUTADAS COM RECURSOS PRÓPRIOS (XLIX)	920.096.422,00	1.324.091.601,00	1.317.139.937,76	99,47	1.316.688.088,76	99,44	1.302.737.902,34	98,39	451.849,00

FONTE: i-Gesp, SEFAZ/SUPERFIP Emitido: 27/01/2022 09:57 Assinado Digitalmente: 27/01/2022 09:57

Notas:

¹Nos cinco primeiros bimestres do exercício, o acompanhamento será feito com base na despesa liquidada. No último bimestre do exercício, o valor deverá corresponder ao total da despesa empenhada.

²Até o exercício de 2018, o controle da execução dos restos a pagar considerava apenas os valores dos restos a pagar não processados (regra antiga). A partir do exercício de 2019, o controle da execução dos restos a pagar considera os restos a pagar processados e não processados (regra nova).

³Essas despesas são consideradas executadas pelo ente transferidor.

SERGIPE

3º QUADRIMESTRE - 2021

Indicadores de Saúde - Pacto Interfederativo 2017 - 2021			
POPULAÇÃO 2020	2.318.822	RESULTADOS	
Indicadores	Meta proposta	Nº absoluto	Taxa/Proporção/Razão
01 Óbito Prematuro 30 a 69 dcnt/taxa Óbito Prematuro 30 a 69 dcnt	273,39	2.488	228,43
02 Óbitos em Mulheres em Idade Fértil 10 a 49 Investigados/Proporção	95,00%	548	62,70%
Óbitos em Mulheres em Idade Fértil 10 a 49	874		
03 Óbitos Causas bas Definidas/Proporção	95,00%	14.495	92,57%
04 Proporção de Vacinas para Crianças < 2 anos	100,00%	0,00%	
05 Proporção de casos de Doenças Notificação Compulsória Imediata (DNCI)	85,00%	100,00%	
06 Proporção de Cura de Casos Novos de Hanseníase nos anos da Coorte	90,00%	241	91,29%
08 N° de Casos Novos de Sífilis Congênita em < ano	417	514	
09 N° de Casos de Aids < 5 anos	2	1	
10 Proporção de Análise Realizada de Amostras de água para Consumo Humano	85,00%	100,00%	
11 Exame Citopatológico do Colo do útero em Mulheres de 25 a 64 Anos/Razão	0,59	59.844	0,28
12 Mamografia de Rastreamento em Mulheres de 50 a 69 Anos/Razão	0,24	22.594	0,21
13 Parto Normal no SUS e Saúde Suplementar/Proporção	65,00%	16.237	56,43%
14 Gravidez na Adolesc entre a Faixa Etária de 10 a 19 Anos/Proporção	19,00%	4.553	15,82%
15 Óbitos Infantis/Taxa de Mortalidade Infantil	14,72	406	14,11
16 N° de Óbitos Maternos	14	19	
17 Cobertura Populacional Estimada pelas Equipes de Atenção Básica	100,00%	S/INF	
18 Famílias para Acomp/Cobertura de Acomp das Condicionalidade de Saúde PBF	78,00%	254.103	66,84%
19 Cobertura Populacional Estima de Saúde Bucal na Atenção Básica	76,93%	70,80%	
*21 Ações de Maticiamiento Sistemático Realizadas por CAPS com Equipes de AB	100,00%	1.304	70,45%
22 N° de Ciclos que Atingiram no Mínimo 80% Cob de Imóveis Visitados Controle Dengue	-	N/A	
23 Proporção de Preenchimento do Campo Ocupação nas Notificações de Agravos Trab	95,00%	97,62%	
Nº METAS ALCANÇADAS		9	
Nº METAS NÃO ALCANÇADAS		11	
PROPORÇÃO DE METAS ALCANÇADAS		45,00%	

Fonte: DVS/SES-SE/SIM/SINASC/ Atualização do banco em 30/12/2021, respectivamente. Data da Consolidação: 06/01/2022. Dados até DEZ 2021.

Fonte:DVS/SES/SIM/Base de dados: Módulo SIM - 30/12/2021.

Fonte:SISPNI/Base de dados 20/09/2021. Mantemos os resultados do 2º Quadrimestre (Sem Informação do 3ºQuad)

Fonte:DVS/SINAN/Base de dados de 01/01/2022.

Fonte: Ministério da Saúde - Sistema de Informações Ambulatoriais do SUS (SIA/SUS). Data da Consolidação: 10/01/2022. Dados até NOV 2021.

Fonte:Sistema de Informação de Vigilância da Qualidade da Água para Consumo Humano. Dados coletados em 27/01/2022.

Fonte: e-Gestor Atenção Básica Cobertura da Atenção Básica ATÉ O MOMENTO: 27/01/2022 SITE SEM INFORMAÇÃO.

Fonte:Bolsa Família, <https://bfa.saude.gov.br/relatorio>. Relatório gerado em: 10-01-2022 às 11:59:09 Vigência: 2ª/2021

* Indicador de monitoramento anual e avaliação anual. A coluna a direita referi-se ao n° municípios com pelo menos 12 de Ações no período.

OUVIDORIA DO SUS

Selecione aqui os anos desejados

ESTATÍSTICAS

OUVIDORIA DA SAÚDE
155
ouvidoria@saude.se.gov.br

***ATENÇÃO!** A tela inicial apresenta o consolidado dos anos 2005 a 2021. Para visualizar por ano por favor fazer a seleção na seta ao lado.
As demais informações estão nas próximas páginas.

ANO: 2021 MÊS

(1)

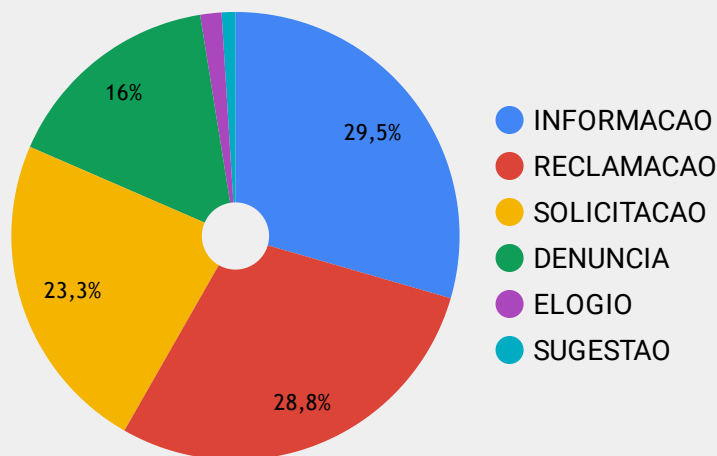
ATENDIMENTOS POR ANO

Quantidade de Atendimentos



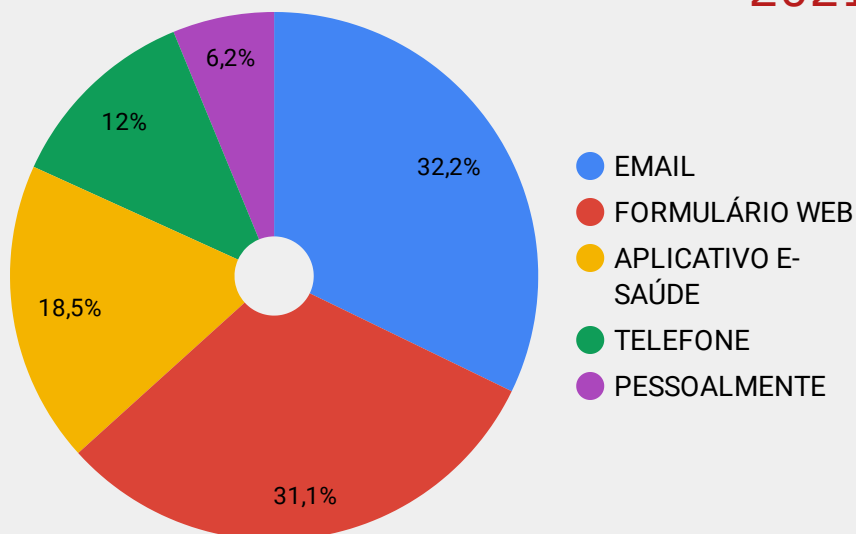
MOTIVO DO CONTATO COM A OUVIDORIA

2021



Meio de Atendimento

2021



Status da Demanda

Situação	PERCENTUAL	QUANTITATIVO
NOVO	0,54%	6
EM ANALISE	3,16%	35
CONCLUIDO	4,06%	45
ENCAMINHADO	6,85%	76
ARQUIVADO	16,68%	185
EM ANALISE INTERNO	26,69%	296
FECHADO	42,02%	466

Sexo do Solicitante

	PERCENTUAL	QUANTITATIVO
FEMININO	61,67%	74
MASCULINO	38,33%	46

Para mudar a seleção do mês e ano, acesse abaixo

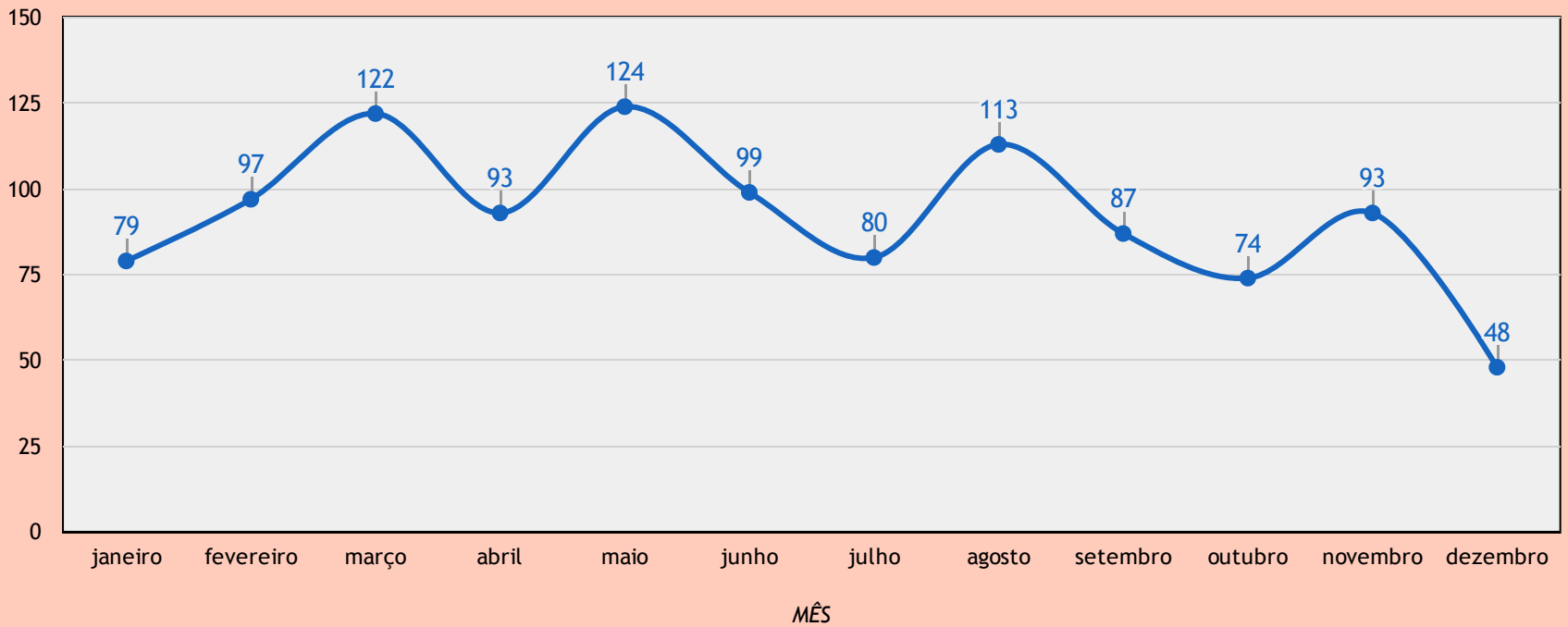
MÊS

ANO: 2021

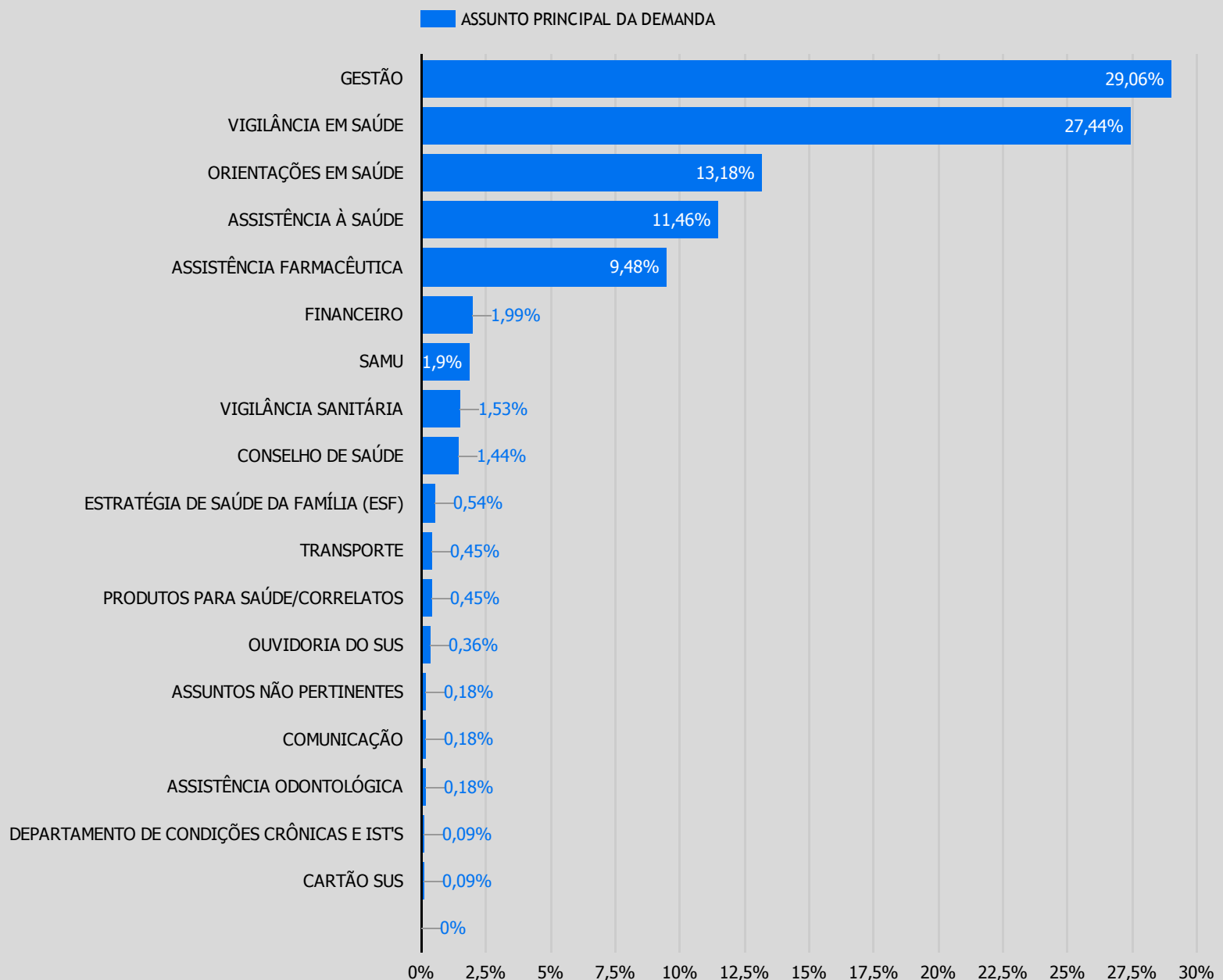
(1) ▾

Quantitativo de Atendimentos mês

2021



ASSUNTO



MÊS ▾

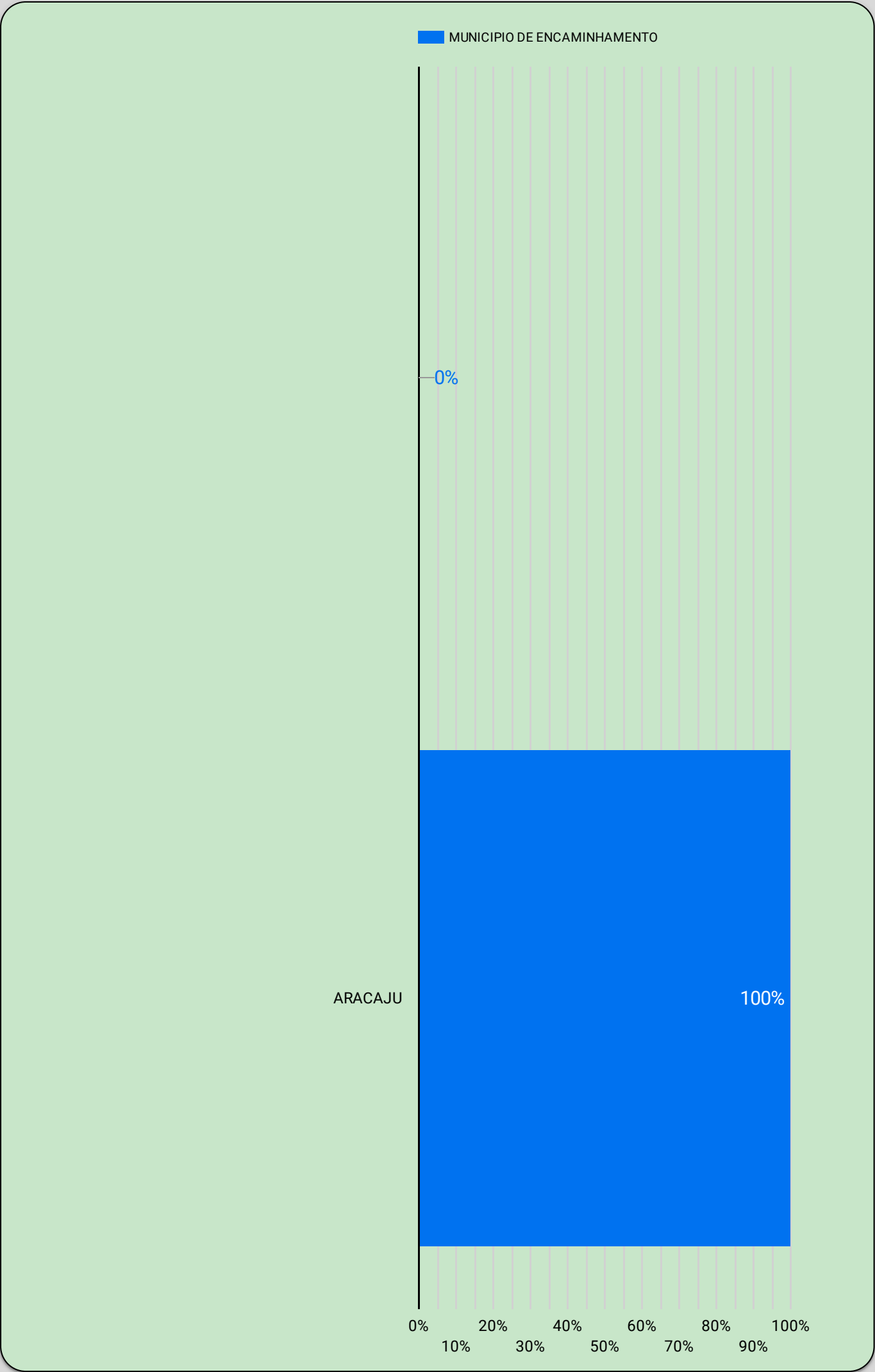
ASSUNTO

2021

	Assunto	SubAssunto	Motivo	Quantitativo ▾
1.	ORIENTAÇÕES EM SAÚDE	OUTROS	INFORMACAO	104
2.	VIGILÂNCIA EM SAÚDE	VACINAÇÃO	INFORMACAO	88
3.	GESTÃO	RECURSOS HUMANOS	RECLAMACAO	75
4.	VIGILÂNCIA EM SAÚDE	VACINAÇÃO	RECLAMACAO	65
5.	VIGILÂNCIA EM SAÚDE	VACINAÇÃO	SOLICITACAO	53
6.	GESTÃO	RECURSOS HUMANOS	DENUNCIA	39
7.	ASSISTÊNCIA FARMACÊUTICA	COMPONENTE ESPECIALIZADO	SOLICITACAO	29
8.	GESTÃO	CREDENCIAMENTO	DENUNCIA	25
9.	GESTÃO	CREDENCIAMENTO	INFORMACAO	23
10.	GESTÃO	CREDENCIAMENTO	RECLAMACAO	23
11.	ASSISTÊNCIA FARMACÊUTICA	COMPONENTE BÁSICO	SOLICITACAO	21
12.	GESTÃO	ESTABELECIMENTO DE SAÚDE	RECLAMACAO	21
13.	ORIENTAÇÕES EM SAÚDE	OUTROS	RECLAMACAO	19
14.	VIGILÂNCIA EM SAÚDE	VACINAÇÃO	DENUNCIA	18
15.	ASSISTÊNCIA À SAÚDE	CONSULTA/ATENDIMENTO/TRATAMENTO	SOLICITACAO	17
16.	ASSISTÊNCIA À SAÚDE	CIRURGIA	SOLICITACAO	16
17.	ASSISTÊNCIA À SAÚDE	CONSULTA/ATENDIMENTO/TRATAMENTO	RECLAMACAO	16
18.	GESTÃO	RECURSOS HUMANOS	ELOGIO	15
19.	GESTÃO	LEI DE ACESSO À INFORMAÇÃO	INFORMACAO	15
20.	GESTÃO	RECURSOS HUMANOS	INFORMACAO	13
21.	ASSISTÊNCIA FARMACÊUTICA	COMPONENTE BÁSICO	RECLAMACAO	13
22.	ORIENTAÇÕES EM SAÚDE	OUTROS	SOLICITACAO	12
23.	GESTÃO	RECURSOS HUMANOS	SOLICITACAO	12
24.	VIGILÂNCIA EM SAÚDE	EPIDEMIA/SURTO	INFORMACAO	11
25.	ASSISTÊNCIA À SAÚDE	CONSULTA	SOLICITACAO	10
26.	VIGILÂNCIA EM SAÚDE	EPIDEMIA/SURTO	RECLAMACAO	10
27.	SAMU	RECURSOS HUMANOS	RECLAMACAO	9
28.	ASSISTÊNCIA FARMACÊUTICA	COMPONENTE ESPECIALIZADO	RECLAMACAO	9
29.	VIGILÂNCIA EM SAÚDE	OUTROS	DENUNCIA	9
30.	ORIENTAÇÕES EM SAÚDE	OUTROS	DENUNCIA	9
31.	ASSISTÊNCIA À SAÚDE	CONSULTA/ATENDIMENTO/TRATAMENTO	INFORMACAO	9
32.	GESTÃO	ESTABELECIMENTO DE SAÚDE	DENUNCIA	8
33.	GESTÃO	OUTROS	SOLICITACAO	7
34.	ASSISTÊNCIA À SAÚDE	DIAGNÓSTICO	SOLICITACAO	7
35.	GESTÃO	CREDENCIAMENTO	SOLICITACAO	7
36.	ASSISTÊNCIA FARMACÊUTICA	OUTROS	SOLICITACAO	6
37.	VIGILÂNCIA EM SAÚDE	EPIDEMIA/SURTO	DENUNCIA	6
38.	GESTÃO	OUTROS	INFORMACAO	6

MÊS ▾

Municípios de encaminhamento das solicitações



RELATÓRIO DESCRITIVO ANALÍTICO (JANEIRO E FEVEREIRO/2021) DA CENTRAL DE REGULAÇÃO DAS URGÊNCIAS - SAMU 192 SERGIPE

MARÇO/ 2021

ANÁLISE DOS INDICADORES DO SAMU 192

Segue análise dos indicadores do SAMU 192 Sergipe referente ao período de 2 (dois) meses (janeiro e fevereiro de 2021).

Nesse período de dois meses tivemos um total de 9.351 ocorrências atendidas, sendo esse total a soma das ocorrências pré-hospitalares, inter-hospitalares (transferências) e as orientações realizadas.

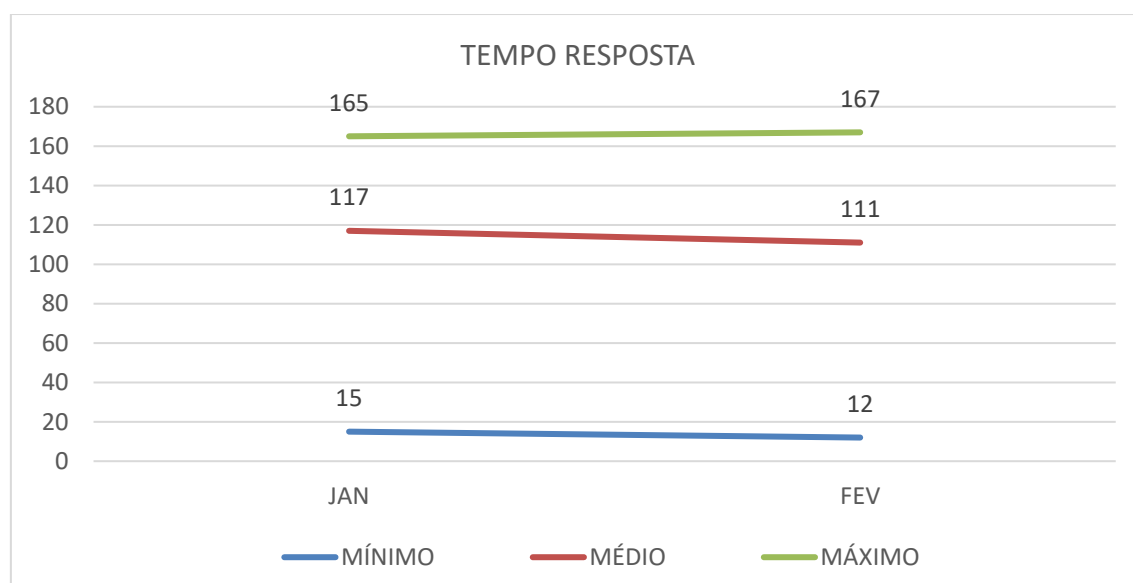
I - NÚMERO GERAL DE OCORRÊNCIAS ATENDIDAS NO PERÍODO *

9.351

*Soma das ocorrências pré-hospitalar, inter-hospitalares e orientações. Sendo o atendimento pré-hospitalar responsável por 7.080 ocorrências, o inter-hospitalar por 1.436 e as orientações responsáveis por 835.

II – TEMPO MÍNIMO, MÉDIO E MÁXIMO

TEMPO RESPOSTA	JAN/2021	FEV/2021
MÍNIMO	15m 13s	12m 12s
MÁXIMO	165m 29s	168m 29s
MÉDIO	117m 29s	111m 29s



III – IDENTIFICAÇÃO DOS MOTIVOS DOS CHAMADOS (CAUSA EXTERNA, CLÍNICO, GINECO-OBSTÉTRICO, PSIQUIÁTRICO E CIRÚRGICO)

No processo de regulação médica são identificadas as mais variadas queixas e essas são enquadradas nesses 5 tipos: CAUSA EXTERNA, CLÍNICO, GINECO-OBSTÉTRICO, PSIQUIÁTRICO E CIRÚRGICO. Dentro desses 5 tipos temos um grande número de motivos que estão descritos na tabela que se segue.

No tipo Clínico/Pediátrico, os motivos mais solicitados foram: dispneia (580), crise convulsiva (232), neuro/AVC (212), dor aguda (177), dor abdominal (172) e febre (166).

No tipo Causas Externas/Cirúrgico, os motivos mais solicitados foram: queda de moto (353), colisão carro-moto (264), queda própria altura (201), queda (174), queda altura (142).

No tipo Gineco-obstétrico, os motivos mais solicitados foram: trabalho de parto (103), eclampsia/pré-eclâmpsia (37), abortamento (27), trabalho parto prematuro (23) e obstétricos/outros (19).

No tipo Psiquiátrico, os motivos mais solicitados foram: agitação psicomotora (62), abuso de álcool (62), tentativa suicídio (73), abuso de drogas (35) e hetero agressão (52).

MOTIVO	QUANTIDADE
ABDOME AGUDO HEMORRÁGICO	01
ABDOME INFLAMATÓRIO	24
ABDOME OBSTRUTIVO	11
ABORTAMENTO	27
ABSCESSO CUTÂNEO	99
ABUSO DE ÁLCOOL	62
ABUSO DE DROGAS	35
ACIDENTE ANIMAL/MORDEDURA	07
ACIDENTE MOTOCICLETA	50
ACIDENTE ONIBUS (TRANSPORTE COLETIVO)	01
ACIDENTE PRODUTO TÓXICO	00
ACIDENTE RADIAÇÃO IONIZANTE	00
ACIDENTE TRABALHO	03
ADICTOS (USUÁRIOS DE DROGAS)	20
ADINAMIA	84
AFOGAMENTO	07
AGITAÇÃO (CLÍNICO)	12
AGITAÇÃO PSICOMOTORA	62
AGRESSÃO	37
AGRESSÃO AO IDOSO	03
AGRESSÃO CONTRA MULHER	17
AGRESSÃO FÍSICA	61
AGRESSÃO SEXUAL	00
ALCOOLISMO	10

ALERGIA/URTICÁRIA/PRÚRIDO	08
ALUCINAÇÃO/DELÍRIO	17
AMNIOREXE PREMATURA	08
ANIMAL PEÇONHENTO	45
ANOREXIA/EMAGRACIMENTO/DESNUTRIÇÃO	04
ANSIEDADE	53
ANÚRIA	13
APATIA/DESINTERESSE	07
APOIO AO INCÊNDIO	00
ARRITMIA	03
ASCITE	05
ATROPELAMENTO	28
ATROPELAMENTO POR BICICLETA	00
ATROPELAMENTO POR CAMINHÃO	03
ATROPELAMENTO POR CARRO	21
ATROPELAMENTO POR MOTO	26
ATROPELAMENTO POR ÔNIBUS	03
AUTO AGRESSÃO	06
BOCA SECA	00
CAIMBRAS/ESPASMOS	01
CALAFRIOS	04
CAPOTAMENTO	96
CAQUEXIA	01
CARDIO/CRISE HIPERTENSIVA/HAS	15
CARDIO/INSUF.CARDÍACA CONGESTIVA	04
CARDIO/OUTROS	43
CARDIO/PCR	33
CARDIO/SCA (AI/IAM)	77
CEFALEIA	84
CHOQUE CADIOGÊNICO	00
CHOQUE ELÉTRICO	03
CIANOSE	33
CÓLICA RENAL	05
COLISÃO	36
COLISÃO ANIMAL X CARRO	00
COLISÃO ANIMAL X MOTO	28
COLISÃO CARRO X BICICLETA	21
COLISÃO CARRO X CAMINHÃO	09
COLISÃO CARRO X CARRO	41
COLISÃO CARRO X MOTO	264
COLISÃO CARRO X MURO/POSTE	12
COLISÃO CARRO X ÔNIBUS	01
COLISÃO MOTO X CAMINHÃO	21
COLISÃO MOTO X MOTO	84
COMA	00
CONSTIPAÇÃO	10
CONVULSÃO	25
CONVULSÕES FEBRIS	00
CRISE CONVULSIVA	232
CRISE HIPERTENSIVA	21

DESMORONAMENTO	00
DEPRESSÃO	26
DESABAMENTO	02
DESIDRATAÇÃO	09
DESNUTRIÇÃO	03
DESVIO DE COM. LABIAL/ASSIMETRIA FACIAL	00
DIARRÉIA	32
DIFICULDADE PARA ANDAR	03
DIGESTIVA/HEMORRAGIA ALTA-BAIXA	15
DIGESTIVA/OUTROS	04
DIGESTIVA/DIARRÉIA/VÔMITO	14
DIGESTIVA/DOR ABDOMINAL	04
DIMINUIÇÃO DO NÍVEL DE CONSCIÊNCIA	30
DISFAGIA	06
DISLALIA	02
DISPNEIA	580
DISTENÇÃO ABDOMINAL	05
DISÚRIA	10
DNV	43
DOENÇA HIPERTENSIVA GESTACIONAL	10
DOR	68
DOR ABDOMINAL	172
DOR AGUDA	177
DOR CERVICAL	03
DOR CRÔNICA INTRATÁVEL	04
DOR DE GARGANTA	04
DOR GENITAL	02
DOR LOMBAR	43
DOR MÚSCULO/ESQUELÉTICA	41
DOR PÉLVICA E PERINEAL	02
DOR RETAL / HEMORRÓIDAS	00
DOR TORÁCICA	113
DOR TORÁCICA VENTILATÓRIA DEPENDENTE	03
ECLÂMPSIA/PRÉ-ECLÂMPSIA	37
EDEMA	02
EDEMA GENERALIZADO	02
EDEMA LOCALIZADO	05
ELETROPLESSÃO	00
EMBRIAGUÊS	06
ENDÓCRINO/DIABETES	15
ENDÓCRINO/OUTROS	01
ENFORCAMENTO	05
ENTORSE/LUXAÇÃO	13
EPIGASTRALGIA	21
EPISTAXE	03
ERITEMA, ERUPÇÕES CULTÂNEAS	01
ESQUIZOFRENIA	44
ESTUPOR	00
EXANTEMA	01
FEBRE	166

FERIDAS	11
FERIMENTO ARMA BRANCA	85
FERIMENTO CONTUSO	21
FERIMENTO DE MMII	14
FERIMENTO DE MMSS	00
FERIMENTO POR ARMA DE FOGO	80
GANGRENA	00
GINECO/OUTROS	02
GINECO/SANGRAMENTO UTERINO	06
HEMATÚRIA	02
HEMIPLEGIA/HEMIPARESIA/PARALISIA	01
HEMORRAGIA	03
HEMORRAGIA DIGESTIVA	25
HEMORRAGIA DISFUNCIONAL	01
HEMORRAGIA DISGESTIVA BAIXA	04
HÉRNIA	07
HETERO AGRESSÃO	52
HIPERTENSÃO ARTERIAL	44
HIPERGLICEMIA	30
HIPOATIVIDADE	06
HIPOTENSÃO	26
ICTERÍCIA	04
IDEAÇÃO SUICIDA	18
INAPETÊNCIA	18
INFECÇÃO DIP	01
INFECÇÃO PÓS OPERATÓRIA	06
INFECTO/AIDS	02
INFECTO/OUTROS	62
INFECTO/TURBECULOSE	02
INGESTÃO CORPO ESTRANHO	09
INSUFICIÊNCIA RESPIRATÓRIA	38
INTOXICAÇÃO	23
INTOXICAÇÃO EXOGÊNA	20
IRRESPONSIVIDADE	12
LIPOTÍMIA	03
LOMBALGIA	15
LUXAÇÕES ESPONTÂNEAS	00
MAL ESTAR, FADIGA	23
MIALGIA	12
MORTE SEM ASSISTÊNCIA/ÓBITO	26
NAUSEAS	28
NEFRO/CÓLICA RENAL	03
NEFRO/IRC	25
NEOPLASIA/ESCLARECER	02
NERVOSISMO	00
NEURO AVC	212
NEURO SEQUELADOS/ACAMADOS	05
NEURO/CEFALÉIA	07
NEURO/CONVULSÃO	20
NEURO/OUTROS	53

ÓBITO	85
OBSTÉTRICO/OUTROS	19
OBSTRUÇÃO NASAL	01
OBSTRUÇÃO VASCULARES	09
ODONTALGIA	00
OTALGIA	01
PALIDEZ	01
PALPITAÇÕES	02
PARADA RESPIRATÓRIA	11
PARESTESIA	02
PARTOS CONSUMADOS NÃO HOSPITALAR	11
PRÉ ECLÂMPSIA	14
PRURIDO	04
PUERPIO COMPLICAÇÕES	03
QUEDA	174
QUEDA ALTURA	142
QUEDA DA PRÓPRIA ALTURA	201
QUEDA BICICLETA	68
QUEDA DE MOTO	353
QUEIMADURA	14
QUEIMADURA POR FOGOS DE ARTIFÍCIO	00
QUEIXAS OCULARES	02
RESPIRATÓRIO/APNEIA A ESCLARECER	02
RESPIRATÓRIO/ASMA	02
RESPIRATÓRIO/DISPINEIA A ESCLARECER	45
RESPIRATÓRIO/OUTROS	68
RESPIRATÓRIO/PNEUMONIA	07
RETENÇÃO URINÁRIA	06
REUMATO/ORTOPEDIA/DOR	01
SANGRAMENTO NÃO TRAUMÁTICOS	07
SANGRAMENTO	39
SÍNCOPE	34
SÍNCOPE/DESMAIO	96
SONOLÊNCIA/ESTUPOR/COMA	08
SUDORESE	03
SURTO PSICÓTICO	39
TAQUICARDIA	06
TENTATIVA DE SUICÍDIO	73
TONTURAS	31
TOSSE	75
TRABALHO DE PARTO	103
TRABALHO DE PARTO PREMATURO	23
TRANSTORNO ANSIOSO	06
TREMORES	16
TUMORAÇÃO, MASSA EM PELE E SUBCUTÂNEO	01
URTICÁRIA	00
VERTIGEM	04
VÔMITO	96

IV – QUANTITATIVO GERAL

A tabela abaixo informa o quantitativo geral (dados extraídos do e-sus) no que se refere às orientações e saídas de viatura, onde a saída da Unidade de Suporte Avançado corresponde a 22% e a saída da Unidade de Suporte Básico corresponde a 78% do total de ocorrências atendidas aproximadamente.

QUANTITATIVO DE CHAMADOS	58.034
ORIENTAÇÕES MÉDICAS	835
SAIDAS DE UNIDADE DE SUPORTE AVANÇADO	1826
SAIDAS DE UNIDADE DE SUPORTE BÁSICO	6349
SAIDAS DE MOTOLÂNCIA	339
HELICÓPTERO (GTA)	0

V – LOCALIZAÇÃO DAS OCORRÊNCIAS

De acordo com tabela abaixo que informa o quantitativo de ocorrências por município, o município de Aracaju fica com 67% das ocorrências do Estado, sendo seguido por Socorro com 5%, Lagarto 3%, Itabaiana 3%, Estância 2% e o restante dos municípios com 20%.

LOCALIZAÇÃO DAS OCORRÊNCIAS (MUNICIPIO)	TOTAL
AMPARO DE SAO FRANCISCO	00
AQUIDABA	250
ARACAJU	38967
ARAUÁ	56
AREIA BRANCA	288
BARRA DOS COQUEIROS	580
BOQUIM	396
BREJO GRANDE	03
CAMPO DO BRITO	119
CANHOBA	06
CANINDE DE SAO FRANCISCO	472
CAPELA	378
CARIRA	216
CARMOPOLIS	230
CEDRO DE SAO JOAO	20
CRISTINAPOLIS	234
CUMBE	07
DIVINA PASTORA	33
ESTANCIA	1243
FEIRA NOVA	27
FREI PAULO	66
GARARU	10
GENERAL MAYNARD	16
GRACHO CARDOSO	07
ILHA DAS FLORES	11

INDIAROA	219
ITABAIANA	1643
ITABAIANINHA	274
ITABI	12
ITAPORANGA D AJUDA	407
JAPARATUBA	79
JAPOATA	06
LAGARTO	1521
LARANJEIRAS	373
MACAMBIRA	08
MALHADA DOS BOIS	24
MALHADOR	73
MARUIM	88
MOITA BONITA	75
MONTE ALEGRE DE SERGIPE	151
MURIBECA	36
NEOPOLIS	244
NOSSA SENHORA APARECIDA	58
NOSSA SENHORA DA GLORIA	756
NOSSA SENHORA DAS DORES	400
NOSSA SENHORA DE LOURDES	18
NOSSA SENHORA DO SOCORRO	3069
PACATUBA	09
PEDRA MOLE	10
PEDRINHAS	22
PINHAO	11
PIRAMBU	32
POCO REDONDO	225
POCO VERDE	146
PORTO DA FOLHA	380
PROPRIA	388
RIACHAO DO DANTAS	107
RIACHUELO	58
RIBEIROPOLIS	222
ROSARIO DO CATETE	197
SALGADO	292
SANTA LUZIA DO ITANHY	113
SANTA ROSA DE LIMA	09
SANTANA DO SAO FRANCISCO	05
SANTO AMARO DAS BROTAS	148
SAO CRISTOVAO	1186
SAO DOMINGOS	30
SAO FRANCISCO	015
SAO MIGUEL DO ALEIXO	13
SIMAO DIAS	602
SIRIRI	64
TELHA	10
TOBIAS BARRETO	357
TOMAR DO GERU	44
UMBAUBA	170

VI – IDADE DOS PACIENTES ATENDIDOS:

De acordo com a tabela de idades, os adultos (20 a 59 anos) correspondem a 59% dos pacientes atendidos, os idosos (60 anos ou mais) ficam com 29% e os jovens (0 a 19 anos) ficam com 12% dos atendimentos.

IDADE (ano)	JAN/21	FEV/21	TOTAL
0	4	2	6
1	45	49	94
2	37	50	87
3	27	27	54
4	21	16	37
5	15	18	33
6	18	22	40
7	31	19	50
8	32	18	50
9	16	15	31
10	21	14	35
11	20	26	46
12	20	20	40
13	33	18	51
14	36	36	72
15	44	42	86
16	38	52	90
17	73	63	136
18	107	80	187
19	100	81	181
20	134	93	227
21	99	109	208
22	103	93	196
23	111	89	200
24	106	81	187
25	129	115	244
26	103	102	205
27	107	90	197
28	97	99	196
29	92	65	157
30	145	105	250
31	74	80	154
32	102	115	217
33	85	96	181

34	88	69	157
35	126	107	233
36	85	94	179
37	98	57	155
38	93	76	169
39	70	76	146
40	149	137	286
41	61	80	141
42	102	103	205
43	87	81	168
44	69	87	156
45	101	32	193
46	82	64	146
47	85	54	139
48	85	65	150
49	59	46	105
50	123	107	230
51	61	59	120
52	74	81	155
53	88	67	155
54	80	65	145
55	85	80	165
56	72	54	126
57	70	58	128
58	86	59	145
59	54	49	103
60	102	89	191
61	46	60	106
62	67	53	120
63	57	67	124
64	51	55	106
65	73	52	125
66	49	44	93
67	54	57	111
68	72	61	133
69	36	38	74
70	72	72	144
71	77	42	119
72	69	57	126
73	52	63	115
74	72	56	128

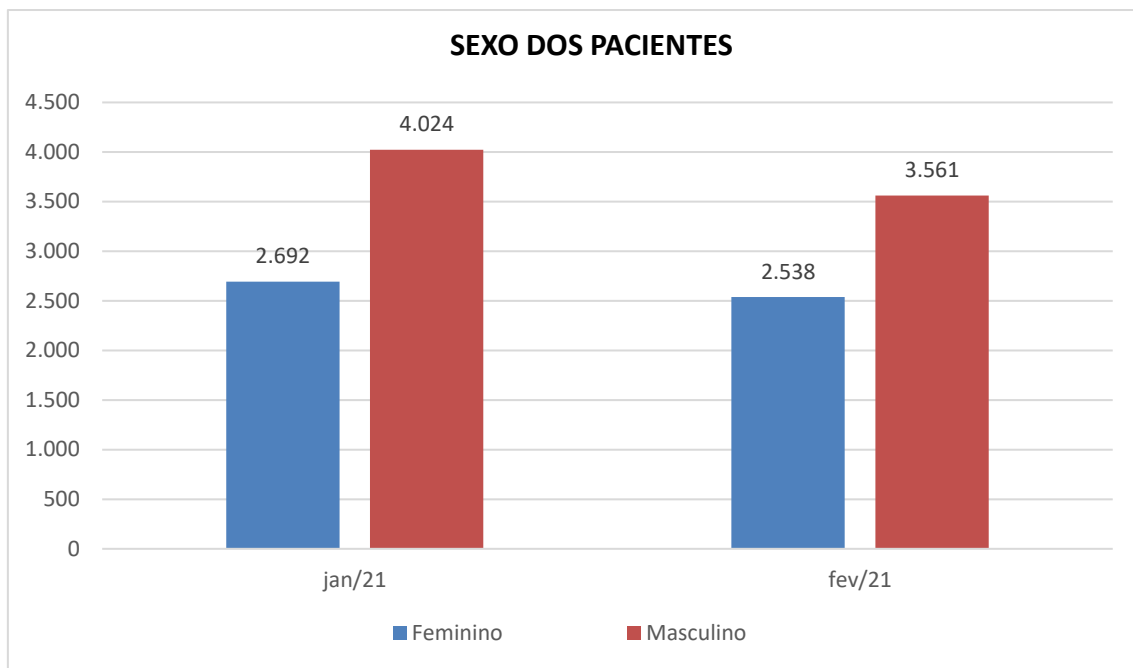
75	69	81	150
76	56	55	111
77	57	62	119
78	60	46	106
79	56	52	108
80	49	55	104
81	49	40	89
82	48	59	107
83	40	44	84
84	46	53	99
85	36	37	73
86	38	30	68
87	29	39	68
88	35	20	55
89	25	21	46
90	19	27	46
91	22	21	43
92	17	16	33
93	13	14	27
94	14	7	21
95	12	9	21
96	10	17	27
97	5	8	13
98	5	4	9
99	2	4	6
>=100	18	14	32

VII – SEXO DOS PACIENTES ATENDIDOS

No que se refere ao sexo dos pacientes atendidos temos a predominância do masculino (59%) sobre o feminino (41%).

SEXO DOS PACIENTES ATENDIDOS

SEXO	JAN 2021	FEV 2021	TOTAL
Feminino	2.692	2.538	5.230
Masculino	4.024	3.561	7.585



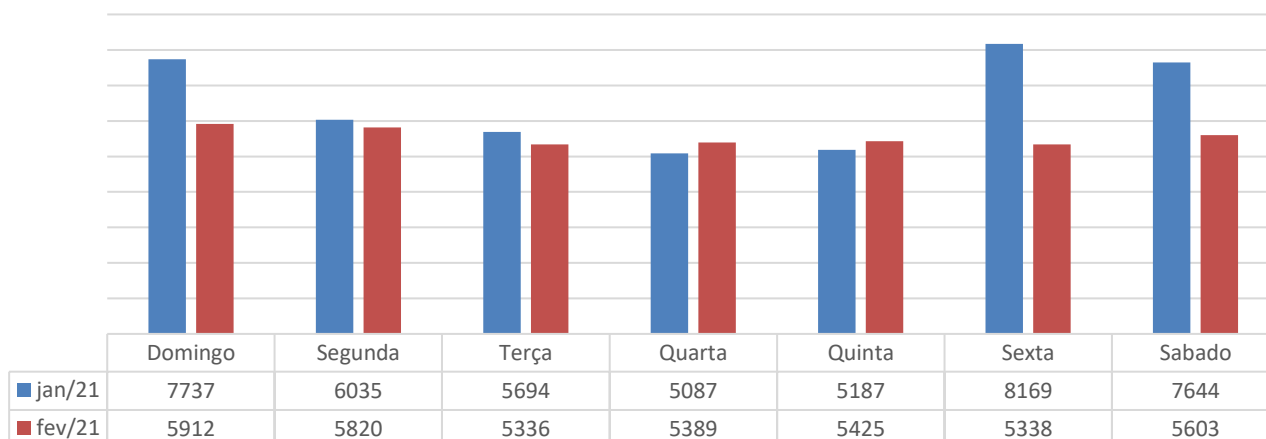
VIII - IDENTIFICAÇÃO DOS DIAS DA SEMANA DE MAIOR PICO DE CHAMADOS

De acordo com a tabela dos dias da semana, os dias de domingo (16%), sexta (16%) e sábado (16%) tiveram o maior número de chamados.

Esses dados foram extraídos direto da gravadora:

DIAS DA SEMANA	JAN/21	FEV/21	TOTAL	%
Domingo	7.737	5.912	13.649	16%
Segunda	6.035	5.820	11.855	14%
Terça	5.694	5.336	11.030	13%
Quarta	5.087	5.389	10.476	12%
Quinta	5.187	5.425	10.612	13%
Sexta	8.169	5.338	13.507	16%
Sábado	7.644	5.603	13.247	16%
TOTAL	45.553	38.823	84.376	100%

DIAS DA SEMANA DE MAIOR PICO DE CHAMADOS



IX – IDENTIFICAÇÃO DOS HORÁRIOS DE MAIOR PICO DE CHAMADOS

Referente aos horários de maior pico de chamados, o horário das 7h da manhã representou o maior índice, sendo exatamente esse o horário onde a grande maioria das equipes entram em contato com a central para passar informações referente aos componentes da equipe e viatura (troca de plantão). Sendo assim, escolhemos os horários 08h, 09h e 17h, para representar esse PICO de maior número de chamados.

HORÁRIO DE MAIOR PICO DE ATENDIMENTO

00:00	01:00	02:00	03:00	04:00	05:00	06:00	07:00	08:00	09:00	10:00	11:00
2.049	1.493	1.149	952	887	1.141	2.285	7.979	4.803	4.548	4.432	4.406
12:00	13:00	14:00	15:00	16:00	17:00	18:00	19:00	20:00	21:00	22:00	23:00
4.042	4.171	4.217	4.270	4.508	4.526	4.503	4.455	4.305	3.690	3.072	2.493



X – PACIENTES REFERENCIADOS AOS COMPONENTES DA REDE

O HUSE (Hospital de Urgência de Sergipe) é o hospital com o maior número de pacientes referenciados, com 30% do total, seguido pelo Hospital Nestor Piva com 13%, Urgência Mental São José com 7%, HR Itabaiana com 7%, Hospital Zona Sul com 6%, HR Lagarto com 5%, e HR Estância 5%. Essas sete Unidades de Saúde recebem 69% dos pacientes atendidos pelo SAMU 192 Sergipe.

PACIENTES REFERENCIADOS AOS COMPONENTES DA REDE POR TIPO DE ESTABELECIMENTO		
UNIDADES REFERENCIADAS DA REDE	TOTAL (ABSOLUTO)	TOTAL (PERCENTUAL)
HOSPITAL DE URGÊNCIA DE SERGIPE (HUSE)	1398	30%
HOSPITAL ZONA NORTE	588	13%
URGÊNCIA MENTAL SÃO JOSÉ	322	7%
HOSPITAL REGIONAL DE SOCORRO	167	4%
HOSPITAL ZONA SUL	259	6%
HOSPITAL REGIONAL DE ESTÂNCIA	237	5%
HOSPITAL REGIONAL DE ITABAIANA	321	7%
HOSPITAL REGIONAL DE LAGARTO	235	5%
HOSPITAL AMPARO DE MARIA	25	1%
MATERNIDADE NOSSA SENHORA DE LOURDES	150	3%
MATERNIDADE SANTA IZABEL	67	1%

HOSPITAL PRIMAVERA	37	1%
HOSPITAL REGIONAL DE PROPRIÁ	95	2%
HOSPITAL SANTA IZABEL	24	1%
HOSPITAL REGIONAL DE GLÓRIA	87	2%
HOSPITAL SÃO LUCAS	71	2%
HOSPITAL GABRIEL SOARES	63	1%
HOSPITAL UNIMED	25	1%
HOSPITAL RENASCENÇA	53	1%
URGÊNCIA IPES	91	2%
UPA SÃO CRISTOVÃO	33	1%
UPA AQUIDABÃ	1	0%
UPA BOQUIM	5	0%
UPA JAPARATUBA	1	0%
UPA MARUIM	1	0%
UPA AREIA BRANCA	3	0%
UPA ROSÁRIO DO CATETE	4	0%
HOSPITAL DO CORAÇÃO	24	1%
CLINICA SÃO CAMILO	2	0%
UPA NEOPÓLIS	5	0%
UPA TOBIAS BARRETO	0	0%
HPP CAPELA	13	0%
MATERNIDADE SANTA HELENA	2	0%
HPP LARANJEIRAS	5	0%
HOSPITAL DE CIRURGIA	120	3%
HOSPITAL SÃO JOSÉ	33	1%
HPP BARRA DOS COQUEIROS	11	0%
HPP MONTE ALEGRE	0	0%
UPA POÇO REDONDO	2	0%
HPP CARMÓPOLIS	5	0%
HPP NOSSA SENHORA DAS DORES	5	0%
HPP ITAPORANGA	3	0%
UPA SIMÃO DIAS	11	0%
HPP CRISTINÁPOLIS	2	0%
HPP POÇO VERDE	1	0%

UPA PORTO DA FOLHA	1	0%
UPA CANINDÉ	8	0%
HPP CARIRA	2	0%
MATERNIDADE DE LAGARTO	10	0%
MATERNIDADE DE ESTÂNCIA	10	0%
MATERNIDADE DE GLÓRIA	6	0%
MATERNIDADE DE ITABAIANA	14	0%
MATERNIDADE DE PROPRIÁ	5	0%
MATERNIDADE DE CAPELA	1	0%

Responsável pelas informações:

**Sala Monitoramento da Rede de Urgência
Complexo Regulatório
Dra. Viviane Lawley Santana
Gerente SMRU**



GOVERNO DO ESTADO DE SERGIPE
SECRETARIA DE ESTADO DA SAÚDE

RELATÓRIO DESCRITIVO ANALÍTICO (MARÇO E ABRIL/2021) DA CENTRAL DE REGULAÇÃO DAS URGÊNCIAS SAMU 192 SERGIPE

MAIO/ 2021

ANÁLISE DOS INDICADORES DO SAMU 192

Segue análise dos indicadores do SAMU 192 Sergipe referente ao período de 2 (dois) meses (março e abril de 2021).

Nesse período de dois meses tivemos um total de 9.246 ocorrências atendidas, sendo esse total a soma das ocorrências pré-hospitalar, inter-hospitalar (transferências) e as orientações realizadas.

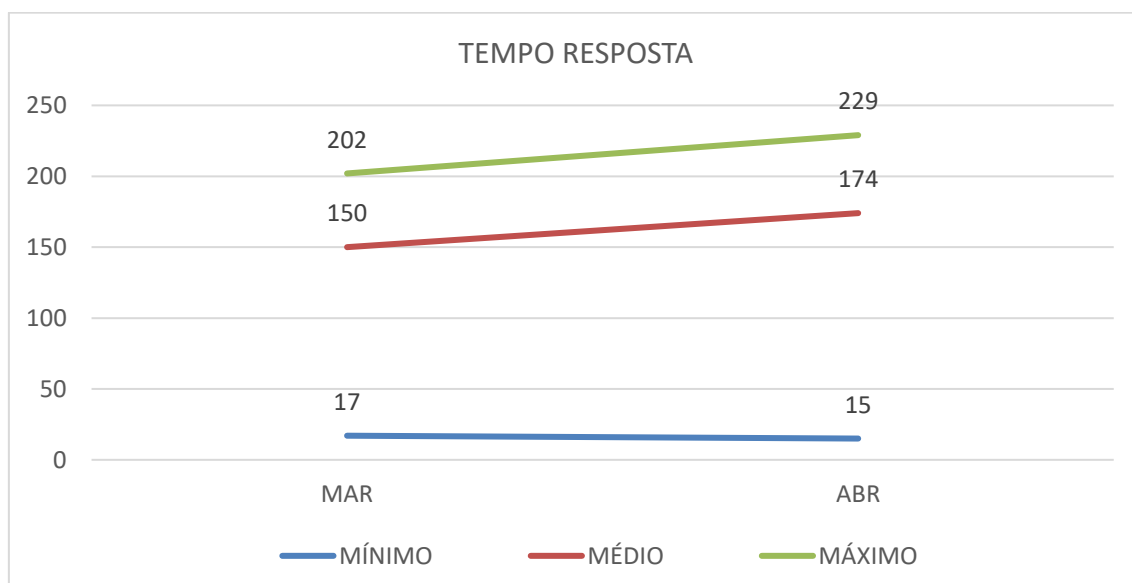
I - NÚMERO GERAL DE OCORRÊNCIAS ATENDIDAS NO PERÍODO *

9.246

*Soma das ocorrências pré-hospitalar, inter-hospitalar e orientações. Sendo o atendimento pré-hospitalar responsável por 6.446 ocorrências, o inter-hospitalar por 1.655 e as orientações responsáveis por 1145.

II – TEMPO MÍNIMO, MÉDIO E MÁXIMO

TEMPO RESPOSTA	MAR/2021	ABR/2021
MÍNIMO	17m 13s	15m 13s
MÁXIMO	202m 29s	229m 29s
MÉDIO	150m 28s	174m 28s



III – IDENTIFICAÇÃO DOS MOTIVOS DOS CHAMADOS (CAUSA EXTERNA, CLÍNICO, GINECO-OBSTÉTRICO, PSIQUIÁTRICO E CIRÚRGICO)

No processo de regulação médica são identificadas as mais variadas queixas e essas são enquadradas nesses 5 tipos: CAUSA EXTERNA, CLÍNICO, GINECO-OBSTÉTRICO, PSIQUIÁTRICO E CIRÚRGICO. Dentre esse grande número de motivos que estão descritos na tabela que se segue, separamos os 5 mais frequentes de cada tipo.

No tipo Clínico/Pediátrico, os motivos mais solicitados foram: dispneia (1638), febre (337), neuro/AVC (215), crise convulsiva (213) e respiratório/outros (204).

No tipo Causas Externas/Cirúrgico, os motivos mais solicitados foram: queda de moto (354), colisão carro-moto (253), queda própria altura (222), queda (128), colisão moto-moto (101).

No tipo Gineco-obstétrico, os motivos mais solicitados foram: trabalho de parto (112), eclâmpsia/pré-eclâmpsia (50), obstétricos/outros (30), trabalho parto prematuro (22) e parto consumado não hospitalar (22).

No tipo Psiquiátrico, os motivos mais solicitados foram: abuso de álcool (78), tentativa suicídio (67), agitação psicomotora (61), surto psicótico (39) e hetero agressão (39).

MOTIVO	QUANTIDADE
ABDOME AGUDO HEMORRÁGICO	03
ABDOME INFLAMATÓRIO	16
ABDOME OBSTRUTIVO	13
ABORTAMENTO	20
ABSCESSE CUTÂNEO	160
ABUSO DE ÁLCOOL	78
ABUSO DE DROGAS	23
ACIDENTE ANIMAL/MORDEDURA	00
ACIDENTE MOTOCICLETA	32
ACIDENTE ONIBUS (TRANSPORTE COLETIVO)	01
ACIDENTE PRODUTO TÓXICO	02
ACIDENTE RADIAÇÃO IONIZANTE	00
ACIDENTE TRABALHO	06
ADICTOS (USUÁRIOS DE DROGAS)	14
ADINAMIA	137
AFOGAMENTO	04
AGITAÇÃO (CLÍNICO)	21
AGITAÇÃO PSICOMOTORA	61
AGRESSÃO	31
AGRESSÃO AO IDOSO	08
AGRESSÃO CONTRA MULHER	06
AGRESSÃO FÍSICA	56
AGRESSÃO SEXUAL	02
ALCOOLISMO	02
ALERGIA/URTICÁRIA/PRÚRIDO	17
ALUCINAÇÃO/DELÍRIO	16

AMNIOREXE PREMATURA	05
ANIMAL PEÇONHENTO	71
ANOREXIA/EMAGRACIMENTO/DESNUTRIÇÃO	25
ANSIEDADE	85
ANÚRIA	35
APATIA/DESINTERESSE	34
APOIO AO INCÊNDIO	00
ARRITMIA	05
ASCITE	06
ATROPELAMENTO	14
ATROPELAMENTO POR BICICLETA	01
ATROPELAMENTO POR CAMINHÃO	02
ATROPELAMENTO POR CARRO	22
ATROPELAMENTO POR MOTO	20
ATROPELAMENTO POR ÔNIBUS	00
AUTO AGRESSÃO	04
BOCA SECA	00
CAIMBRAS/ESPASMOS	03
CALAFRIOS	04
CAPOTAGEM DE VEÍCULO	07
CAQUEXIA	01
CARDIO/CRISE HIPERTENSIVA/HAS	15
CARDIO/INSUF.CARDÍACA CONGESTIVA	07
CARDIO/OUTROS	35
CARDIO/PCR	56
CARDIO/SCA (AI/IAM)	85
CEFALEIA	105
CHOQUE CADIOGÊNICO	01
CHOQUE ELÉTRICO	06
CIANOSE	39
CÓLICA RENAL	02
COLISÃO	30
COLISÃO ANIMAL X CARRO	02
COLISÃO ANIMAL X MOTO	12
COLISÃO CARRO X BICICLETA	27
COLISÃO CARRO X CAMINHÃO	08
COLISÃO CARRO X CARRO	34
COLISÃO CARRO X MOTO	253
COLISÃO CARRO X MURO/POSTE	09
COLISÃO CARRO X ÔNIBUS	03
COLISÃO MOTO X CAMINHÃO	06
COLISÃO MOTO X MOTO	101
COMA	04
CONSTIPAÇÃO	17
CONVULSÕES	00
CONVULSÕES FEBRIS	02
CRISE CONVULSIVA	213
CRISE HIPERTENSIVA	00
DESMORONAMENTO	00

DEPRESSÃO	26
DESABAMENTO	01
DESIDRATAÇÃO	09
DESNUTRIÇÃO	01
DESVIO DE COM. LABIAL/ASSIMETRIA FACIAL	03
DIARRÉIA	51
DIFICULDADE PARA ANDAR	03
DIGESTIVA/HEMORRAGIA ALTA-BAIXA	20
DIGESTIVA/OUTROS	03
DIGESTIVA/DIARRÉIA/VÔMITO	11
DIGESTIVA/DOR ABDOMINAL	11
DIMINUIÇÃO DO NÍVEL DE CONSCIÊNCIA	41
DISFAGIA	07
DISLALIA	01
DISPNEIA	1638
DISTENÇÃO ABDOMINAL	08
DISÚRIA	08
DNV	41
DOENÇA HIPERTENSIVA GESTACIONAL	20
DOR	75
DOR ABDOMINAL	201
DOR AGUDA	203
DOR CERVICAL	08
DOR CRÔNICA INTRATÁVEL	08
DOR DE GARGANTA	13
DOR GENITAL	02
DOR LOMBAR	27
DOR MÚSCULO/ESQUELÉTICA	36
DOR PÉLVICA E PERINEAL	02
DOR RETAL / HEMORRÓIDAS	00
DOR TORÁCICA	106
DOR TORÁCICA VENTILATÓRIA DEPENDENTE	06
ECLÂMPSIA/PRÉ-ECLÂMPSIA	50
EDEMA	02
EDEMA GENERALIZADO	04
EDEMA LOCALIZADO	03
ELETROPLESSÃO	00
EMBRIAGUÊS	08
ENDÓCRINO/DIABETES	27
ENDÓCRINO/OUTROS	03
ENFORCAMENTO	05
ENTORSE/LUXAÇÃO	07
EPIGASTRALGIA	32
EPISTAXE	05
ERITEMA, ERUPÇÕES CULTÂNEAS	00
ESQUIZOFRENIA	22
ESTUPOR	00
EXANTEMA	04
FEBRE	337

FERIDAS	00
FERIMENTO ARMA BRANCA	82
FERIMENTO CONTUSO	09
FERIMENTO DE MMII	06
FERIMENTO DE MMSS	01
FERIMENTO POR ARMA DE FOGO	98
GANGRENA	00
GINECO/OUTROS	04
GINECO/SANGRAMENTO UTERINO	05
HEMATÚRIA	01
HEMIPLEGIA/HEMIPARESIA/PARALISIA	04
HEMORRAGIA	08
HEMORRAGIA DIGESTIVA	22
HEMORRAGIA DISFUNCIONAL	01
HEMORRRAGIA DISGESTIVA BAIXA	03
HÉRNIA	16
HETERO AGRESSÃO	39
HIPERTENSÃO ARTERIAL	40
HIPERGLICEMIA	26
HIPOATIVIDADE	07
HIPOTENSÃO	41
ICTERÍCIA	01
IDEAÇÃO SUICIDA	21
INAPETÊNCIA	39
INFECÇÃO DIP	02
INFECÇÃO PÓS OPERATÓRIA	04
INFECTO/AIDS	01
INFECTO/OUTROS	179
INFECTO/TURBECULOSE	03
INGESTÃO CORPO ESTRANHO	10
INSUFICIÊNCIA RESPIRATÓRIA	26
INTOXICAÇÃO	14
INTOXICAÇÃO EXOGÊNA	21
IRRESPONSIVIDADE	10
LIPOTÍMIA	06
LOMBALGIA	12
LUXAÇÕES ESPONTÂNEAS	00
MAL ESTAR, FADIGA	61
MIALGIA	32
MORTE SEM ASSISTÊNCIA/ÓBITO	40
NAUSEAS	33
NEFRO/CÓLICA RENAL	05
NEFRO/IRC	28
NEOPLASIA/ESCLARECER	12
NERVOSISMO	00
NEURO/AVC	215
NEURO SEQUELADOS/ACAMADOS	02
NEURO/CEFALÉIA	02
NEURO/CONVULSÃO	25

NEURO/OUTROS	75
ÓBITO	86
OBSTÉTRICO/OUTROS	30
OBSTRUÇÃO NASAL	09
OBSTRUÇÃO VASCULARES	16
ODONTALGIA	03
OTALGIA	06
PALIDEZ	04
PALPITAÇÕES	06
PARADA RESPIRATÓRIA	09
PARESTESIA	11
PARTOS CONSUMADOS NÃO HOSPITALAR	22
PRÉ ECLÂMPSIA	08
PRURIDO	07
PUERPIO COMPLICAÇÕES	05
QUEDA	128
QUEDA ALTURA	98
QUEDA DA PRÓPRIA ALTURA	222
QUEDA BICICLETA	59
QUEDA DE MOTO	354
QUEIMADURA	04
QUEIMADURA POR FOGOS DE ARTIFÍCIO	00
QUEIXAS OCULARES	01
RESPIRATÓRIO/APNEIA A ESCLARECER	03
RESPIRATÓRIO/ASMA	05
RESPIRATÓRIO/DISPINEIA A ESCLARECER	81
RESPIRATÓRIO/OUTROS	204
RESPIRATÓRIO/PNEUMONIA	04
RETENÇÃO URINÁRIA	08
REUMATO/ORTOPEDIA/DOR	01
SANGRAMENTO NÃO TRAUMÁTICOS	00
SANGRAMENTO	50
SÍNCOPE	53
SÍNCOPE/DESMAIO	116
SONOLÊNCIA/ESTUPOR/COMA	20
SUDORESE	08
SURTO PSICÓTICO	39
TAQUICARDIA	07
TENTATIVA DE SUICÍDIO	67
TONTURAS	42
TOSSE	163
TRABALHO DE PARTO	112
TRABALHO DE PARTO PREMATURO	22
TRANSTORNO ANSIOSO	03
TREMORES	15
TUMORAÇÃO, MASSA EM PELE E SUBCUTÂNEO	02
URTICÁRIA	00
VERTIGEM	04
VÔMITO	142

IV – QUANTITATIVO GERAL

A tabela abaixo informa o quantitativo geral (dados extraídos do e-sus) no que se refere às orientações e saídas de viatura, onde a saída da Unidade de Suporte Avançado corresponde a **29,6%** e a saída da Unidade de Suporte Básico corresponde a **70,4%** do total de ocorrências atendidas aproximadamente.

QUANTITATIVO DE CHAMADOS	53262
ORIENTAÇÕES MÉDICAS	1145
SAIDAS DE UNIDADE DE SUPORTE AVANÇADO	2319
SAIDAS DE UNIDADE DE SUPORTE BÁSICO	5518
SAIDAS DE MOTOLÂNCIA	256
HELICÓPTERO (GTA)	01

V – LOCALIZAÇÃO DAS OCORRÊNCIAS

De acordo com tabela abaixo que informa o quantitativo de ocorrências por município, o município de Aracaju fica com 45% das ocorrências do Estado, sendo seguido por Socorro com 10%, Itabaiana 7%, Lagarto 5%, Estância 4% e o restante dos municípios com 29%.

LOCALIZAÇÃO DAS OCORRÊNCIAS (MUNICÍPIO)	TOTAL
AMPARO DE SAO FRANCISCO	00
AQUIDABA	18
ARACAJU	3620
ARAUA	13
AREIA BRANCA	48
BARRA DOS COQUEIROS	126
BOQUIM	102
BREJO GRANDE	02
CAMPO DO BRITO	16
CANHOPA	00
CANINDE DE SAO FRANCISCO	73
CAPELA	97
CARIRA	47
CARMOPOLIS	50
CEDRO DE SAO JOAO	03
CRISTINAPOLIS	43
CUMBE	03
DIVINA PASTORA	13
ESTANCIA	299
FEIRA NOVA	00
FREI PAULO	12
GARARU	08
GENERAL MAYNARD	06
GRACHO CARDOSO	02
ILHA DAS FLORES	04
INDIAROBA	23

ITABAIANA	562
ITABAIANINHA	70
ITABI	04
ITAPORANGA D AJUDA	88
JAPARATUBA	28
JAPOATA	05
LAGARTO	371
LARANJEIRAS	45
MACAMBIRA	03
MALHADA DOS BOIS	02
MALHADOR	13
MARUIM	50
MOITA BONITA	21
MONTE ALEGRE DE SERGIPE	22
MURIBECA	08
NEOPOLIS	50
NOSSA SENHORA APARECIDA	06
NOSSA SENHORA DA GLORIA	135
NOSSA SENHORA DAS DORES	74
NOSSA SENHORA DE LOURDES	02
NOSSA SENHORA DO SOCORRO	806
PACATUBA	03
PEDRA MOLE	00
PEDRINHAS	05
PINHAO	02
PIRAMBU	21
POCO REDONDO	33
POCO VERDE	32
PORTO DA FOLHA	75
PROPRIA	117
RIACHAO DO DANTAS	32
RIACHUELO	16
RIBEIROPOLIS	41
ROSARIO DO CATETE	39
SALGADO	47
SANTA LUZIA DO ITANHY	15
SANTA ROSA DE LIMA	01
SANTANA DO SAO FRANCISCO	02
SANTO AMARO DAS BROTAS	15
SAO CRISTOVAO	300
SAO DOMINGOS	26
SAO FRANCISCO	00
SAO MIGUEL DO ALEIXO	01
SIMAO DIAS	96
SIRIRI	13
TELHA	04
TOBIAS BARRETO	105
TOMAR DO GERU	15
UMBAUBA	51

VI – IDADE DOS PACIENTES ATENDIDOS

De acordo com a tabela de idades, os adultos (20 a 59 anos) correspondem a 58% dos pacientes atendidos, os idosos (60 anos ou mais) ficam com 32% e os jovens (0 a 19 anos) ficam com 10% dos atendimentos.

IDADE (ano)	MAR/21	ABR/21	TOTAL
0	3	4	7
1	62	44	106
2	41	36	77
3	33	36	69
4	25	42	67
5	24	24	48
6	20	26	46
7	21	17	38
8	19	25	44
9	18	28	46
10	19	14	33
11	14	17	31
12	14	25	39
13	15	21	36
14	28	27	55
15	55	41	96
16	70	51	121
17	76	65	141
18	116	66	182
19	84	57	141
20	112	110	222
21	83	111	194
22	117	79	196
23	102	92	194
24	124	94	218
25	125	123	248
26	107	96	203
27	82	100	182
28	97	95	192
29	104	78	182
30	116	153	269
31	90	116	206
32	131	139	270
33	121	101	222
34	93	103	196

35	142	133	275
36	103	126	239
37	111	74	185
38	107	88	195
39	114	114	228
40	172	152	324
41	90	85	175
42	117	102	219
43	106	114	120
44	98	81	179
45	110	123	233
46	98	87	185
47	90	89	179
48	108	84	192
49	101	71	172
50	141	128	269
51	79	64	143
52	90	80	170
53	83	73	156
54	100	91	191
55	95	106	201
56	95	113	208
57	82	74	156
58	95	89	184
59	75	86	161
60	117	102	219
61	61	81	142
62	81	92	172
63	69	102	171
64	69	92	161
65	84	92	176
66	57	70	127
67	61	79	140
68	73	88	161
69	52	73	125
70	92	105	197
71	69	77	143
72	72	95	167
73	76	81	157
74	74	56	130
75	89	74	163
76	81	62	143

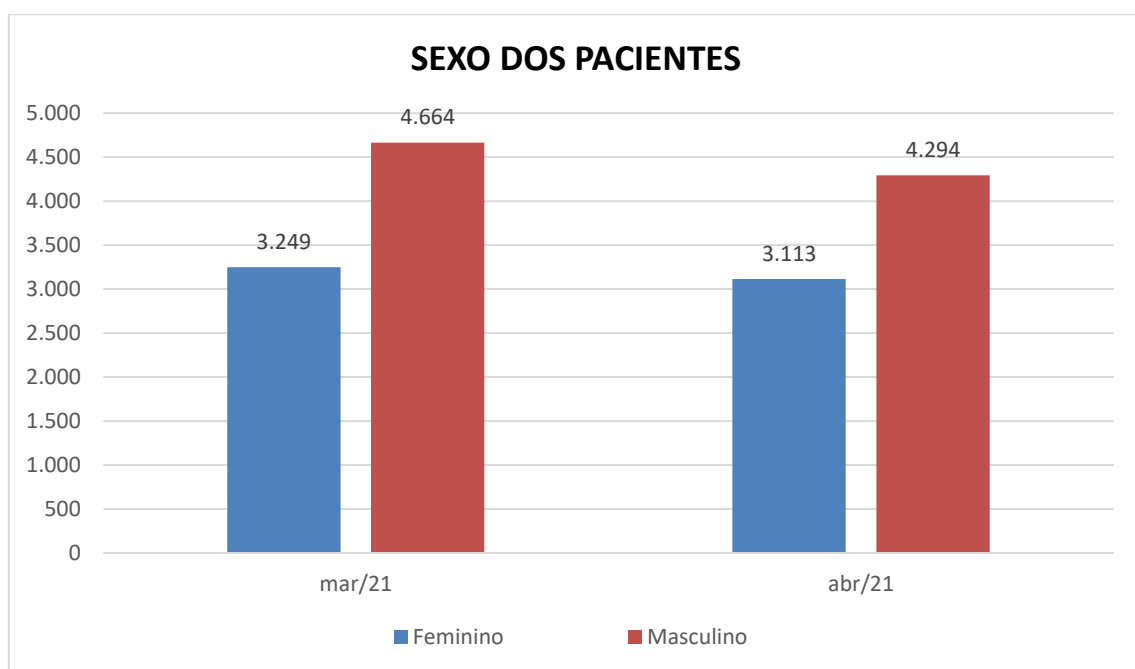
77	58	70	128
78	63	66	129
79	86	66	152
80	69	43	112
81	46	44	90
82	68	57	125
83	59	48	107
84	59	51	110
85	52	46	98
86	41	58	99
87	43	35	78
88	46	27	73
89	31	31	62
90	26	33	59
91	27	15	42
92	20	23	43
93	30	19	49
94	25	18	43
95	11	9	20
96	20	13	33
97	11	5	16
98	9	10	19
99	2	5	7
>=100	16	12	28

VII – SEXO DOS PACIENTES ATENDIDOS

No que se refere ao sexo dos pacientes atendidos temos a predominância do masculino (58%) sobre o feminino (42%).

SEXO DOS PACIENTES ATENDIDOS

SEXO	MAR 2021	ABR 2021	TOTAL
Feminino	3249	3113	6362
Masculino	4664	4294	8958

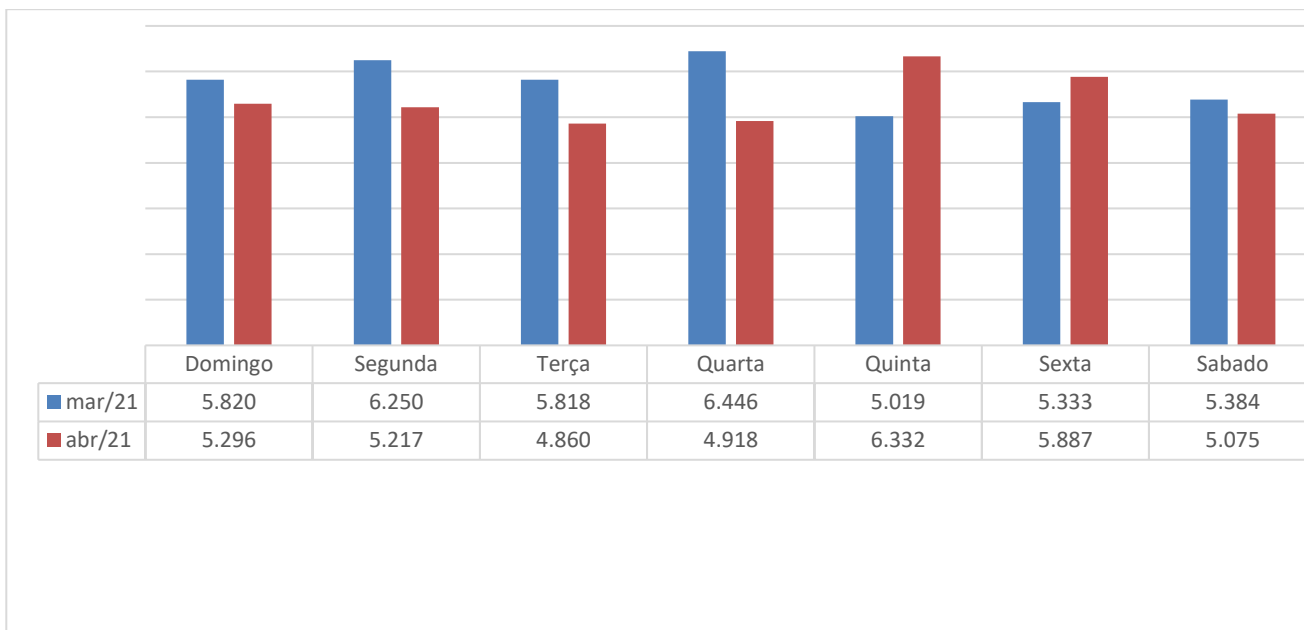


VIII - IDENTIFICAÇÃO DOS DIAS DA SEMANA DE MAIOR PICO DE CHAMADOS

De acordo com a tabela dos dias da semana, os dias de segunda, quarta e quinta tiveram o maior número de chamados.

Esses dados foram extraídos direto da gravadora:

DIAS DA SEMANA	MAR/21	ABR/21	TOTAL	%
Domingo	5.820	5.296	11.116	14%
Segunda	6.250	5.217	11.467	15%
Terça	5.818	4.860	10.678	14%
Quarta	6.446	4.918	11.364	15%
Quinta	5.019	6.332	11.351	15%
Sexta	5.333	5.887	11.220	14%
Sábado	5.384	5.075	10.459	13%
TOTAL	40.070	37.585	77.665	100%

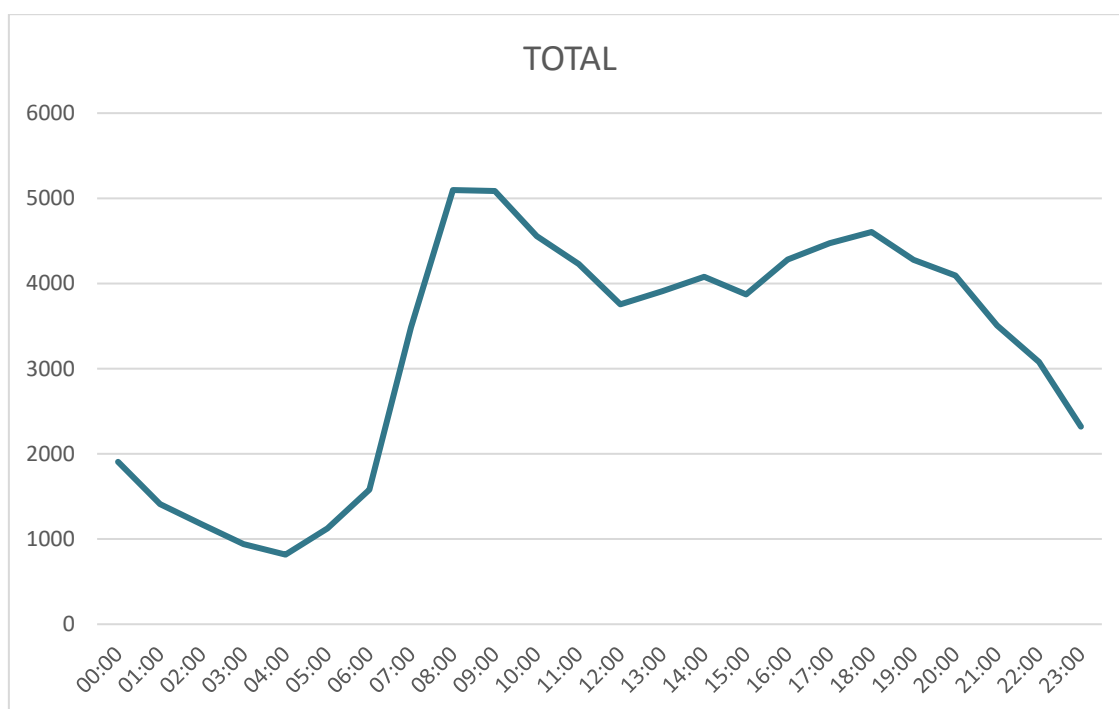


IX – IDENTIFICAÇÃO DOS HORÁRIOS DE MAIOR PICO DE CHAMADOS

Com base em dados extraídos direto da gravadora, o horário das 8h da manhã representou o horário de maior número de ligações para a Central 192, se mantendo alto até o horário das 11h. Por volta das 13-14h, o números de ligações volta a subir, se mantendo alto até às 20h.

HORÁRIO DE MAIOR PICO DE ATENDIMENTO

00:00	01:00	02:00	03:00	04:00	05:00	06:00	07:00	08:00	09:00	10:00	11:00
1908	1409	1174	942	817	1125	1581	3485	5097	5084	4557	4228
12:00	13:00	14:00	15:00	16:00	17:00	18:00	19:00	20:00	21:00	22:00	23:00
3754	3909	4077	3872	4283	4474	4603	4278	4095	3507	3078	2318



X – PACIENTES REFERENCIADOS AOS COMPONENTES DA REDE

O HUSE (Hospital de Urgência de Sergipe) é o hospital com o maior número de pacientes referenciados, com 28% do total, seguido pelo Hospital Nestor Piva com 11%, Urgência Mental São José com 6%, HR Itabaiana com 6%, HR Estância 6%, Hospital Zona Sul com 5% e HR Lagarto com 4%. Essas sete Unidades de Saúde recebem 66% dos pacientes atendidos pelo SAMU 192 Sergipe.

PACIENTES REFERENCIADOS AOS COMPONENTES DA REDE POR TIPO DE ESTABELECIMENTO		
UNIDADES REFERENCIADAS DA REDE	TOTAL (ABSOLUTO)	TOTAL (PERCENTUAL)
HOSPITAL DE URGÊNCIA DE SERGIPE (HUSE)	1154	28%
HOSPITAL ZONA NORTE	463	11%
URGÊNCIA MENTAL SÃO JOSÉ	252	6%
HOSPITAL REGIONAL DE SOCORRO	129	3%
HOSPITAL ZONA SUL	215	5%
HOSPITAL REGIONAL DE ESTÂNCIA	269	6%
HOSPITAL REGIONAL DE ITABAIANA	267	6%
HOSPITAL REGIONAL DE LAGARTO	186	4%
HOSPITAL AMPARO DE MARIA	164	4%
MATERNIDADE NOSSA SENHORA DE LOURDES	140	3%
MATERNIDADE SANTA IZABEL	74	2%

HOSPITAL PRIMAVERA	39	1%
HOSPITAL REGIONAL DE PROPRIÁ	83	2%
HOSPITAL SANTA IZABEL	30	1%
HOSPITAL REGIONAL DE GLÓRIA	68	2%
HOSPITAL SÃO LUCAS	60	1%
HOSPITAL GABRIEL SOARES	74	2%
HOSPITAL UNIMED	19	0%
HOSPITAL RENASCENÇA	79	2%
URGÊNCIA IPES	69	2%
UPA SÃO CRISTOVÃO	14	0%
UPA AQUIDABÃ	00	0%
UPA BOQUIM	07	0%
UPA JAPARATUBA	00	0%
UPA MARUIM	03	0%
UPA AREIA BRANCA	03	0%
UPA ROSÁRIO DO CATETE	01	0%
HOSPITAL DO CORAÇÃO	37	1%
CLINICA SÃO CAMILO	02	0%
UPA NEOPÓLIS	04	0%
UPA TOBIAS BARRETO	10	0%
HPP CAPELA	06	0%
MATERNIDADE SANTA HELENA	00	0%
HPP LARANJEIRAS	00	0%
HOSPITAL DE CIRURGIA	169	4%
HOSPITAL SÃO JOSÉ	25	1%
HPP BARRA DOS COQUEIROS	04	0%
HPP MONTE ALEGRE	01	0%
UPA POÇO REDONDO	02	0%
HPP CARMÓPOLIS	01	0%
HPP NOSSA SENHORA DAS DORES	05	0%
HPP ITAPORANGA	08	0%
UPA SIMÃO DIAS	11	0%
HPP CRISTINÁPOLIS	01	0%
HPP POÇO VERDE	00	0%

UPA PORTO DA FOLHA	04	0%
UPA CANINDÉ	06	0%
HPP CARIRA	03	0%
MATERNIDADE DE LAGARTO	07	0%
MATERNIDADE DE ESTÂNCIA	03	0%
MATERNIDADE DE GLÓRIA	03	0%
MATERNIDADE DE ITABAIANA	15	0%
MATERNIDADE DE PROPRIÁ	02	0%
MATERNIDADE DE CAPELA	02	0%

Responsável pelas informações:

Sala Monitoramento da Rede de Urgência
Complexo Regulatório
Dra. Viviane Lawley Santana
Gerente SMRU



GOVERNO DO ESTADO DE SERGIPE
SECRETARIA DE ESTADO DA SAÚDE



RELATÓRIO DESCRITIVO ANALÍTICO (MAIO E JUNHO/2021) DA CENTRAL DE REGULAÇÃO DAS URGÊNCIAS SAMU 192 SERGIPE

JULHO/ 2021

ANÁLISE DOS INDICADORES DO SAMU 192

Segue análise dos indicadores do SAMU 192 Sergipe referente ao período de 2 (dois) meses (maio e junho de 2021).

Nesse período de dois meses tivemos um total de 9.400 ocorrências atendidas, sendo esse total a soma das ocorrências pré-hospitalar, inter-hospitalar (transferências) e as orientações realizadas.

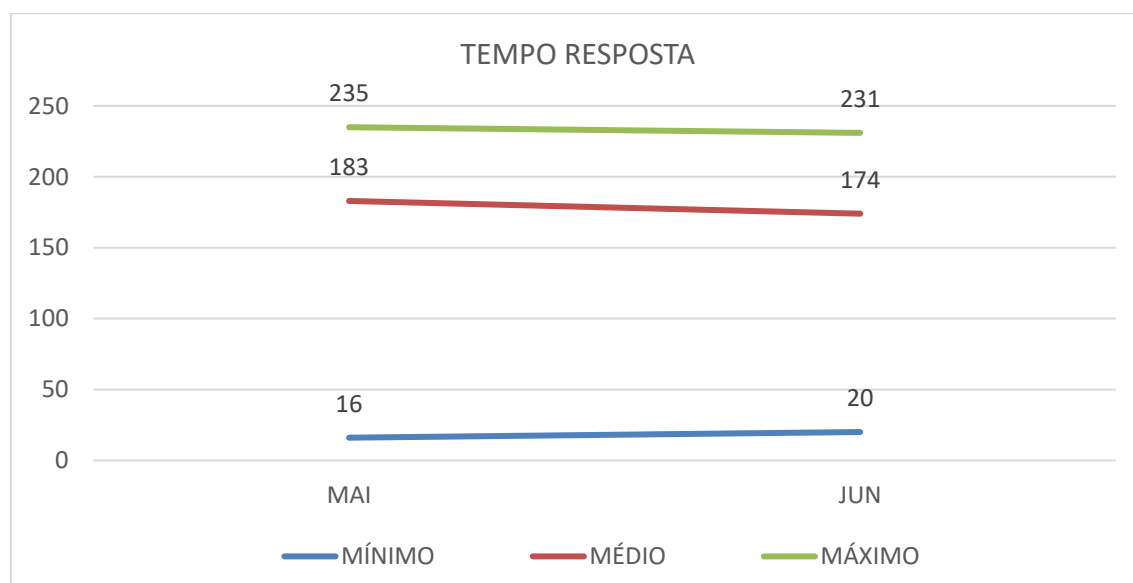
I - NÚMERO GERAL DE OCORRÊNCIAS ATENDIDAS NO PERÍODO *

9.400

*Soma das ocorrências pré-hospitalar, inter-hospitalar e orientações realizadas. Sendo o atendimento pré-hospitalar responsável por 6.685 ocorrências, o inter-hospitalar por 1.705 e as orientações responsáveis por 1.010.

II – TEMPO MÍNIMO, MÉDIO E MÁXIMO

TEMPO RESPOSTA	MAI/2021	JUN/2021
MÍNIMO	16m 12s	20m 13s
MÁXIMO	235m 29s	231m 29s
MÉDIO	183m 29s	174m 29s



III – IDENTIFICAÇÃO DOS MOTIVOS DOS CHAMADOS (CAUSA EXTERNA, CLÍNICO, GINECO-OBSTÉTRICO, PSIQUIÁTRICO E CIRÚRGICO)

No processo de regulação médica são identificadas as mais variadas queixas e essas são enquadradas nesses 5 tipos: CAUSA EXTERNA, CLÍNICO, GINECO-OBSTÉTRICO, PSIQUIÁTRICO E CIRÚRGICO. Dentre esse grande número de motivos que estão descritos na tabela que se segue, separamos os 5 mais frequentes de cada tipo.

No tipo Clínico/Pediátrico, os motivos mais solicitados foram: dispnéia (1233), febre (289), crise convulsiva (280), infecto/outros (287) e respiratório/outros (273).

No tipo Causas Externas/Cirúrgico, os motivos mais solicitados foram: queda de moto (366), colisão carro-moto (226), queda própria altura (313), colisão moto-moto (98) e ferimento por arma de fogo (82).

No tipo Gineco-obstétrico, os motivos mais solicitados foram: trabalho de parto (107), eclâmpsia/pré-eclâmpsia (32), obstétricos/outros (26), trabalho parto prematuro (29) e parto consumado não hospitalar (24).

No tipo Psiquiátrico, os motivos mais solicitados foram: abuso de álcool (67), tentativa suicídio (63), agitação psicomotora (84), surto psicótico (45) e hetero agressão (79).

MOTIVO	QUANTIDADE
ABDOME AGUDO HEMORRÁGICO	04
ABDOME INFLAMATÓRIO	09
ABDOME OBSTRUTIVO	09
ABORTAMENTO	20
ABSCESSO CUTÂNEO	185
ABUSO DE ÁLCOOL	67
ABUSO DE DROGAS	29
ACIDENTE ANIMAL/MORDEDURA	13
ACIDENTE MOTOCICLETA	37
ACIDENTE ONIBUS (TRANSPORTE COLETIVO)	05
ACIDENTE PRODUTO TÓXICO	03
ACIDENTE RADIAÇÃO IONIZANTE	00
ACIDENTE TRABALHO	07
ADICTOS (USUÁRIOS DE DROGAS)	14
ADINAMIA	137
AFOGAMENTO	01
AGITAÇÃO (CLÍNICO)	23
AGITAÇÃO PSICOMOTORA	84
AGRESSÃO	16
AGRESSÃO AO IDOSO	02
AGRESSÃO CONTRA MULHER	07
AGRESSÃO FÍSICA	48
AGRESSÃO SEXUAL	01
ALCOOLISMO	06
ALERGIA/URTICÁRIA/PRÚRIDO	10
ALUCINAÇÃO/DELÍRIO	20

AMNIOREXE PREMATURA	12
ANIMAL PEÇONHENTO	00
ANOREXIA/EMAGRACIMENTO/DESNUTRIÇÃO	06
ANSIEDADE	71
ANÚRIA	27
APATIA/DESINTERESSE	11
APOIO AO INCÊNDIO	01
ARRITMIA	05
ASCITE	11
ATROPELAMENTO	20
ATROPELAMENTO POR BICICLETA	00
ATROPELAMENTO POR CAMINHÃO	05
ATROPELAMENTO POR CARRO	17
ATROPELAMENTO POR MOTO	13
ATROPELAMENTO POR ÔNIBUS	01
AUTO AGRESSÃO	07
BOCA SECA	02
CAIMBRAS/ESPASMOS	01
CALAFRIOS	05
CAPOTAGEM DE VEÍCULO	30
CAQUEXIA	02
CARDIO/CRISE HIPERTENSIVA/HAS	17
CARDIO/INSUF.CARDÍACA CONGESTIVA	04
CARDIO/OUTROS	51
CARDIO/PCR	74
CARDIO/SCA (AI/IAM)	115
CEFALEIA	123
CHOQUE CADIOGÊNICO	01
CHOQUE ELÉTRICO	03
CIANOSE	60
CÓLICA RENAL	03
COLISÃO	22
COLISÃO ANIMAL X CARRO	03
COLISÃO ANIMAL X MOTO	21
COLISÃO CARRO X BICICLETA	15
COLISÃO CARRO X CAMINHÃO	06
COLISÃO CARRO X CARRO	34
COLISÃO CARRO X MOTO	226
COLISÃO CARRO X MURO/POSTE	13
COLISÃO CARRO X ÔNIBUS	00
COLISÃO MOTO X CAMINHÃO	16
COLISÃO MOTO X MOTO	98
COMA	01
CONSTIPAÇÃO	10
CONVULSÕES	23
CONVULSÕES FEBRIS	03
CRISE CONVULSIVA	280
CRISE HIPERTENSIVA	13
DESMORONAMENTO	00
DEPRESSÃO	28

DESABAMENTO	00
DESIDRATAÇÃO	06
DESNUTRIÇÃO	01
DESVIO DE COM. LABIAL/ASSIMETRIA FACIAL	01
DIARRÉIA	67
DIFICULDADE PARA ANDAR	01
DIGESTIVA/HEMORRAGIA ALTA-BAIXA	19
DIGESTIVA/OUTROS	08
DIGESTIVA/DIARRÉIA/VÔMITO	29
DIGESTIVA/DOR ABDOMINAL	13
DIMINUIÇÃO DO NÍVEL DE CONSCIÊNCIA	47
DISFAGIA	07
DISLALIA	04
DISPNEIA	1233
DISTENÇÃO ABDOMINAL	09
DISÚRIA	12
DNV	40
DOENÇA HIPERTENSIVA GESTACIONAL	21
DOR	75
DOR ABDOMINAL	223
DOR AGUDA	169
DOR CERVICAL	02
DOR CRÔNICA INTRATÁVEL	04
DOR DE GARGANTA	11
DOR GENITAL	03
DOR LOMBAR	42
DOR MÚSCULO/ESQUELÉTICA	46
DOR PÉLVICA E PERINEAL	07
DOR RETAL / HEMORRÓIDAS	03
DOR TORÁCICA	133
DOR TORÁCICA VENTILATÓRIA DEPENDENTE	08
ECLÂMPSIA/PRÉ-ECLÂMPSIA	32
EDEMA	03
EDEMA GENERALIZADO	03
EDEMA LOCALIZADO	04
ELETROPLESSÃO	00
EMBRIAGUÊS	05
ENDÓCRINO/DIABETES	17
ENDÓCRINO/OUTROS	03
ENFORCAMENTO	05
ENTORSE/LUXAÇÃO	08
EPIGASTRALGIA	29
EPISTAXE	11
ERITEMA, ERUPÇÕES CULTÂNEAS	02
ESQUIZOFRENIA	21
ESTUPOR	00
EXANTEMA	09
FEBRE	289
FERIDAS	07
FERIMENTO ARMA BRANCA	64

FERIMENTO CONTUSO	20
FERIMENTO DE MMII	03
FERIMENTO DE MMSS	00
FERIMENTO POR ARMA DE FOGO	82
GANGRENA	01
GINECO/OUTROS	05
GINECO/SANGRAMENTO UTERINO	10
HEMATÚRIA	08
HEMIPLEGIA/HEMIPARESIA/PARALISIA	03
HEMORRAGIA	07
HEMORRAGIA DIGESTIVA	23
HEMORRAGIA DISFUNCIONAL	00
HEMORRAGIA DISGESTIVA BAIXA	04
HÉRNIA	02
HETERO AGRESSÃO	79
HIPERTENSÃO ARTERIAL	39
HIPERGLICEMIA	44
HIPOATIVIDADE	18
HIPOTENSÃO	31
ICTERÍCIA	02
IDEAÇÃO SUICIDA	18
INAPETÊNCIA	29
INFECÇÃO DIP	02
INFECÇÃO PÓS OPERATÓRIA	05
INFECTO/AIDS	05
INFECTO/OUTROS	287
INFECTO/TURBECULOSE	04
INGESTÃO CORPO ESTRANHO	08
INSUFICIÊNCIA RESPIRATÓRIA	39
INTOXICAÇÃO	15
INTOXICAÇÃO EXOGÊNA	15
IRRESPONSIVIDADE	27
LIPOTÍMIA	07
LOMBALGIA	15
LUXAÇÕES ESPONTÂNEAS	02
MAL ESTAR, FADIGA	96
MIALGIA	30
MORTE SEM ASSISTÊNCIA/ÓBITO	23
NAUSEAS	18
NEFRO/CÓLICA RENAL	15
NEFRO/IRC	25
NEOPLASIA/ESCLARECER	04
NERVOSISMO	01
NEURO/AVC	208
NEURO SEQUELADOS/ACAMADOS	03
NEURO/CEFALÉIA	04
NEURO/CONVULSÃO	27
NEURO/OUTROS	91
ÓBITO	94
OBSTÉTRICO/OUTROS	26

OBSTRUÇÃO NASAL	13
OBSTRUÇÃO VASCULARES	02
ODONTALGIA	00
OTALGIA	06
PALIDEZ	08
PALPITAÇÕES	03
PARADA RESPIRATÓRIA	22
PARESTESIA	05
PARTOS CONSUMADOS NÃO HOSPITALAR	24
PRÉ ECLÂMPSIA	05
PRURIDO	09
PUERPIO COMPLICAÇÕES	03
QUEDA	134
QUEDA ALTURA	114
QUEDA DA PRÓPRIA ALTURA	313
QUEDA BICICLETA	74
QUEDA DE MOTO	366
QUEIMADURA	12
QUEIMADURA POR FOGOS DE ARTIFÍCIO	01
QUEIXAS OCULARES	00
RESPIRATÓRIO/APNEIA A ESCLARECER	00
RESPIRATÓRIO/ASMA	13
RESPIRATÓRIO/DISPNEIA A ESCLARECER	100
RESPIRATÓRIO/OUTROS	273
RESPIRATÓRIO/PNEUMONIA	03
RETENÇÃO URINÁRIA	06
REUMATO/ORTOPEDIA/DOR	02
SANGRAMENTO NÃO TRAUMÁTICOS	05
SANGRAMENTO	40
SÍNCOPE	73
SÍNCOPE/DESMAIO	148
SONOLÊNCIA/ESTUPOR/COMA	18
SUDORESE	09
SURTO PSICÓTICO	45
TAQUICARDIA	09
TENTATIVA DE SUICÍDIO	63
TONTURAS	44
TOSSE	119
TRABALHO DE PARTO	107
TRABALHO DE PARTO PREMATURO	29
TRANSTORNO ANSIOSO	02
TREMORES	15
TUMORAÇÃO, MASSA EM PELE E SUBCUTÂNEO	02
URTICÁRIA	00
VERTIGEM	08
VÔMITO	151

IV – QUANTITATIVO GERAL

A tabela abaixo informa o quantitativo geral (dados extraídos do e-sus) no que se refere às orientações e saídas de viatura, onde a saída da Unidade de Suporte Avançado corresponde a **29%** e a saída da Unidade de Suporte Básico corresponde a **71%** do total de ocorrências atendidas aproximadamente.

QUANTITATIVO DE CHAMADOS	55.375
ORIENTAÇÕES MÉDICAS	1.010
SAIDAS DE UNIDADE DE SUPORTE AVANÇADO	2.374
SAIDAS DE UNIDADE DE SUPORTE BÁSICO	5.792
SAIDAS DE MOTOLÂNCIA	224
HELICÓPTERO (GTA)	00

V – LOCALIZAÇÃO DAS OCORRÊNCIAS

De acordo com tabela abaixo que informa o quantitativo de ocorrências por município, o município de Aracaju fica com 42% das ocorrências do Estado, sendo seguido por Socorro com 10%, Itabaiana 7%, Lagarto 5%, São Cristóvão 4% e o restante dos municípios com 33%.

LOCALIZAÇÃO DAS OCORRÊNCIAS (MUNICÍPIO)	TOTAL
AMPARO DE SAO FRANCISCO	0
AQUIDABA	30
ARACAJU	3527
ARAUA	13
AREIA BRANCA	48
BARRA DOS COQUEIROS	128
BOQUIM	126
BREJO GRANDE	01
CAMPO DO BRITO	27
CANHOBA	02
CANINDE DE SAO FRANCISCO	105
CAPELA	87
CARIRA	64
CARMOPOLIS	50
CEDRO DE SAO JOAO	05
CRISTINAPOLIS	47
CUMBE	01
DIVINA PASTORA	09
ESTANCIA	225
FEIRA NOVA	04
FREI PAULO	11
GARARU	09
GENERAL MAYNARD	06
GRACHO CARDOSO	02
ILHA DAS FLORES	05
INDIAROBA	26

ITABAIANA	592
ITABAIANINHA	74
ITABI	02
ITAPORANGA D AJUDA	100
JAPARATUBA	41
JAPOATA	03
LAGARTO	405
LARANJEIRAS	71
MACAMBIRA	06
MALHADA DOS BOIS	11
MALHADOR	16
MARUIM	28
MOITA BONITA	29
MONTE ALEGRE DE SERGIPE	17
MURIBECA	07
NEOPOLIS	43
NOSSA SENHORA APARECIDA	09
NOSSA SENHORA DA GLORIA	200
NOSSA SENHORA DAS DORES	85
NOSSA SENHORA DE LOURDES	06
NOSSA SENHORA DO SOCORRO	812
PACATUBA	07
PEDRA MOLE	01
PEDRINHAS	07
PINHAO	02
PIRAMBU	11
POCO REDONDO	68
POCO VERDE	50
PORTO DA FOLHA	75
PROPRIA	188
RIACHAO DO DANTAS	41
RIACHUELO	23
RIBEIROPOLIS	41
ROSARIO DO CATETE	19
SALGADO	64
SANTA LUZIA DO ITANHY	06
SANTA ROSA DE LIMA	00
SANTANA DO SAO FRANCISCO	00
SANTO AMARO DAS BROTAS	20
SAO CRISTOVAO	321
SAO DOMINGOS	22
SAO FRANCISCO	00
SAO MIGUEL DO ALEIXO	01
SIMAO DIAS	128
SIRIRI	06
TELHA	00
TOBIAS BARRETO	94
TOMAR DO GERU	30
UMBAUBA	50

VI – IDADE DOS PACIENTES ATENDIDOS

De acordo com a tabela de idades, os adultos (20 a 59 anos) correspondem a 60% dos pacientes atendidos, os idosos (60 anos ou mais) ficam com 28% e os jovens (0 a 19 anos) ficam com 12% dos atendimentos.

IDADE (ano)	MAI/21	JUN/21	TOTAL
0	1	0	1
1	55	68	124
2	55	54	109
3	38	43	81
4	36	23	59
5	31	24	55
6	29	22	51
7	26	37	63
8	21	23	44
9	26	26	54
10	27	28	55
11	21	12	33
12	27	18	45
13	20	32	52
14	33	45	78
15	46	59	105
16	66	59	125
17	67	68	135
18	80	80	160
19	55	66	121
20	110	99	209
21	98	99	197
22	96	113	209
23	112	93	205
24	115	85	200
25	91	113	204
26	110	101	211
27	110	97	207
28	92	116	208
29	76	80	156
30	159	120	279
31	78	83	161
32	142	0	142
33	133	122	255
34	99	82	181

35	139	142	281
36	118	93	211
37	113	108	221
38	116	108	224
39	84	109	193
40	170	175	345
41	100	90	190
42	122	115	137
43	110	107	117
44	89	100	189
45	118	131	249
46	90	107	197
47	89	101	190
48	94	80	174
49	89	90	179
50	132	139	271
51	110	66	176
52	60	110	170
53	96	99	195
54	112	108	120
55	134	87	221
56	93	96	189
57	92	95	187
58	108	106	214
59	60	98	158
60	114	102	116
61	62	69	131
62	93	53	146
63	70	64	134
64	61	59	120
65	77	73	150
66	61	60	121
67	60	63	123
68	55	58	113
69	48	54	102
70	82	79	161
71	70	60	130
72	50	79	129
73	63	74	137
74	78	59	137
75	57	72	129
76	54	70	124

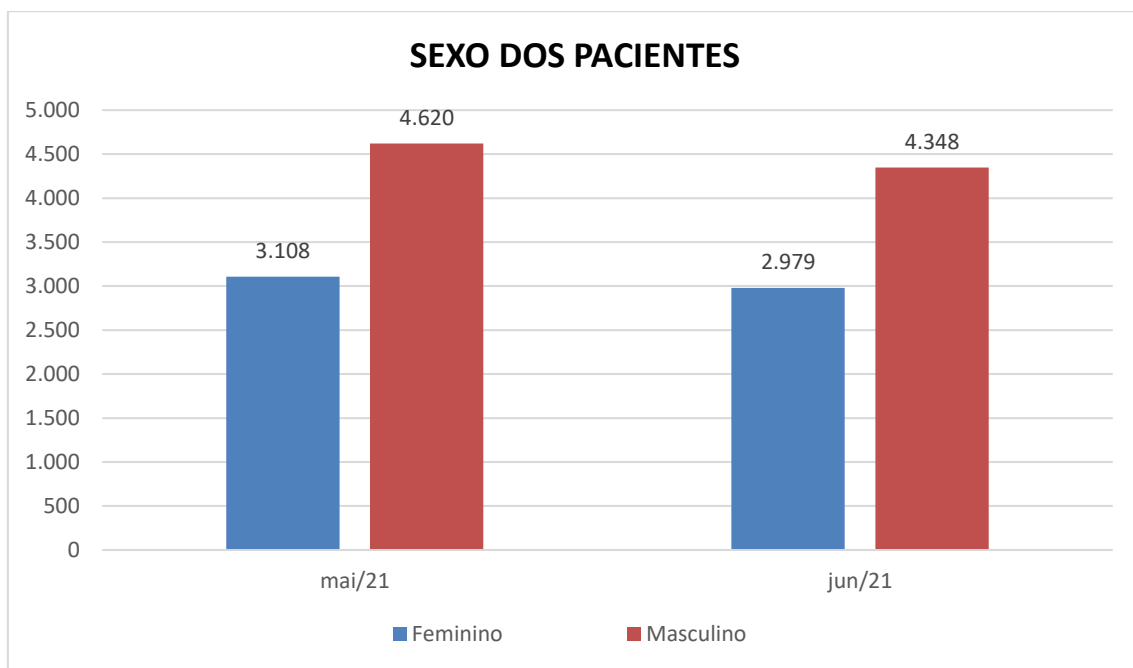
77	41	65	106
78	72	64	136
79	45	43	88
80	83	71	154
81	47	34	81
82	62	0	62
83	63	40	103
84	60	47	107
85	52	41	93
86	50	54	104
87	53	34	87
88	33	29	62
89	40	36	76
90	28	28	56
91	15	30	45
92	26	20	46
93	29	15	29
94	30	11	41
95	13	11	24
96	23	8	31
97	7	11	18
98	8	5	13
99	6	1	7
>=100	11	10	21

VII – SEXO DOS PACIENTES ATENDIDOS

No que se refere ao sexo dos pacientes atendidos temos a predominância do masculino (60%) sobre o feminino (40%).

SEXO DOS PACIENTES ATENDIDOS

SEXO	MAI 2021	JUN 2021	TOTAL
Feminino	3.108	2.979	6.087
Masculino	4.620	4.348	8.968

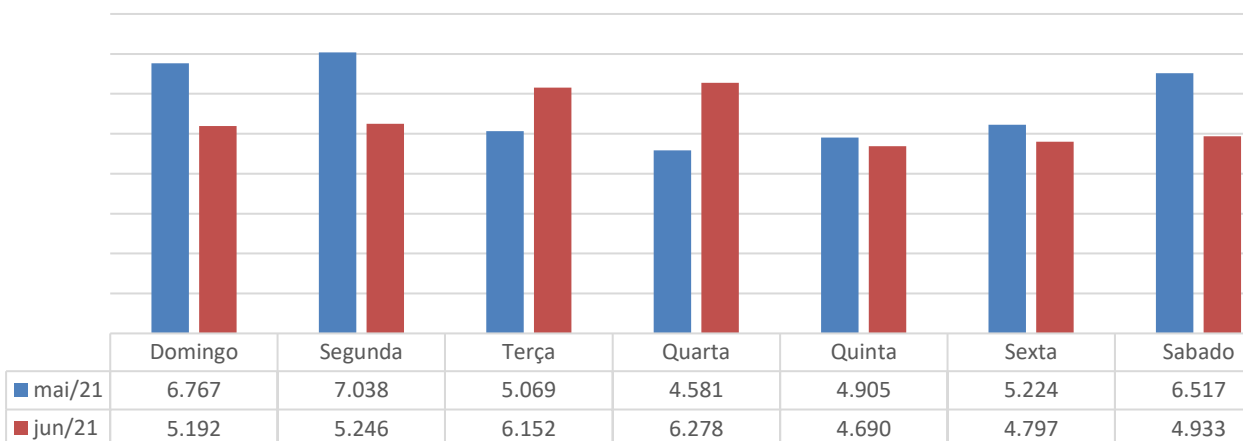


VIII - IDENTIFICAÇÃO DOS DIAS DA SEMANA DE MAIOR PICO DE CHAMADOS

De acordo com a tabela dos dias da semana, os dias de domingo, segunda e sábado tiveram o maior número de chamados.

Esses dados foram extraídos direto da gravadora:

DIAS DA SEMANA	MAI/21	JUN/21	TOTAL	%
Domingo	6.767	5.192	11.959	15%
Segunda	7.038	5.246	12.284	16%
Terça	5.069	6.152	11.221	15%
Quarta	4.581	6.278	10.859	14%
Quinta	4.905	4.690	9.595	12%
Sexta	5.224	4.797	10.021	13%
Sábado	6.517	4.933	11.450	15%
TOTAL	40.101	37.288	77.389	100%

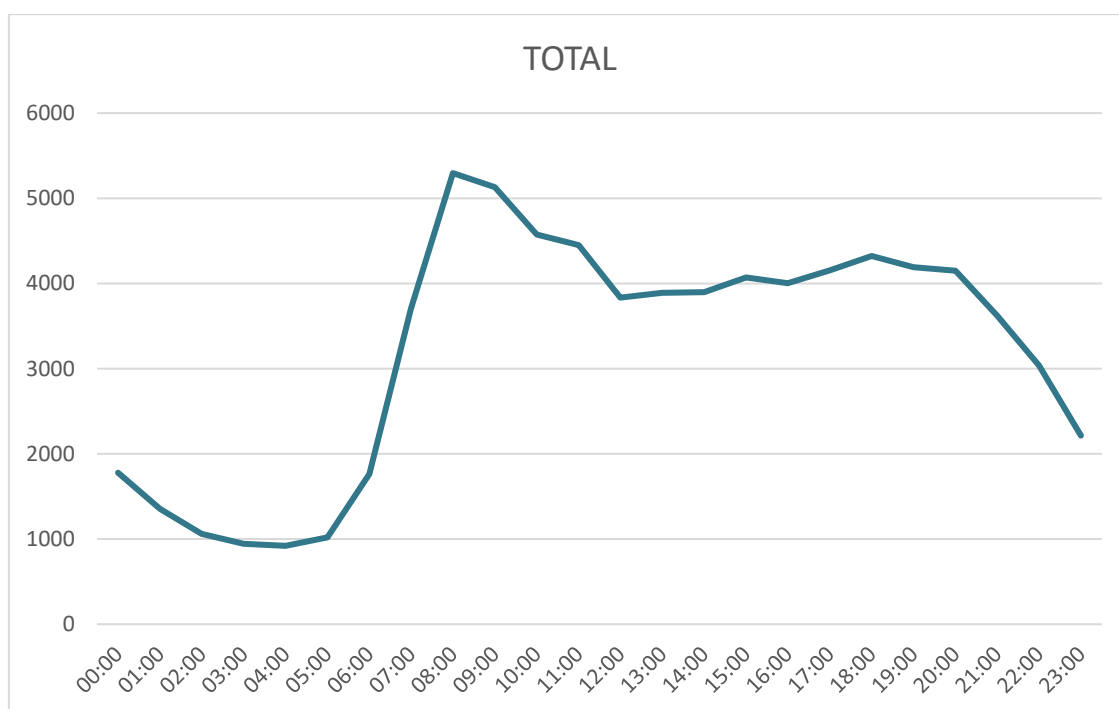


IX – IDENTIFICAÇÃO DOS HORÁRIOS DE MAIOR PICO DE CHAMADOS

Com base em dados extraídos direto da gravadora, o horário das 8h da manhã representou o horário de maior número de ligações para a Central 192, se mantendo alto até o horário das 11h. Por volta das 15-16h, os números de ligações voltam a subir, se mantendo alto até às 20h.

HORÁRIO DE MAIOR PICO DE ATENDIMENTO

00:00	01:00	02:00	03:00	04:00	05:00	06:00	07:00	08:00	09:00	10:00	11:00
1.778	1.354	1.060	943	920	1.020	1.763	3.705	5.296	5.132	4.575	4.449
12:00	13:00	14:00	15:00	16:00	17:00	18:00	19:00	20:00	21:00	22:00	23:00
3.836	3.889	3.900	4.071	4.005	4.153	4.322	4.191	4.150	3.625	3.036	2.216



X – PACIENTES REFERENCIADOS AOS COMPONENTES DA REDE

O HUSE (Hospital de Urgência de Sergipe) é o hospital com o maior número de pacientes referenciados, com 27% do total, seguido pelo Hospital Nestor Piva com 10%, Urgência Mental São José com 6%, HR Itabaiana com 6%, HR Estância 5%, Hospital Zona Sul com 5% e HR Lagarto com 5%. Essas sete Unidades de Saúde recebem 66% dos pacientes atendidos pelo SAMU 192 Sergipe.

PACIENTES REFERENCIADOS AOS COMPONENTES DA REDE POR TIPO DE ESTABELECIMENTO		
UNIDADES REFERENCIADAS DA REDE	TOTAL (ABSOLUTO)	TOTAL (PERCENTUAL)
HOSPITAL DE URGÊNCIA DE SERGIPE (HUSE)	1205	27%
HOSPITAL ZONA NORTE	447	10%
URGÊNCIA MENTAL SÃO JOSÉ	260	6%
HOSPITAL REGIONAL DE SOCORRO	148	3%
HOSPITAL ZONA SUL	218	5%
HOSPITAL REGIONAL DE ESTÂNCIA	235	5%
HOSPITAL REGIONAL DE ITABAIANA	250	6%
HOSPITAL REGIONAL DE LAGARTO	222	5%
HOSPITAL AMPARO DE MARIA	178	4%
MATERNIDADE NOSSA SENHORA DE LOURDES	141	3%
MATERNIDADE SANTA IZABEL	68	2%

HOSPITAL PRIMAVERA	59	1%
HOSPITAL REGIONAL DE PROPRIÁ	88	2%
HOSPITAL SANTA IZABEL	66	1%
HOSPITAL REGIONAL DE GLÓRIA	106	2%
HOSPITAL SÃO LUCAS	66	1%
HOSPITAL GABRIEL SOARES	68	2%
HOSPITAL UNIMED	40	1%
HOSPITAL RENASCENÇA	58	1%
URGÊNCIA IPES	100	2%
UPA SÃO CRISTOVÃO	21	0%
UPA AQUIDABÃ	01	0%
UPA BOQUIM	13	0%
UPA JAPARATUBA	02	0%
UPA MARUIM	01	0%
UPA AREIA BRANCA	01	0%
UPA ROSÁRIO DO CATETE	01	0%
HOSPITAL DO CORAÇÃO	26	1%
CLINICA SÃO CAMILO	06	0%
UPA NEOPÓLIS	01	0%
UPA TOBIAS BARRETO	07	0%
HPP CAPELA	07	0%
MATERNIDADE SANTA HELENA	02	0%
HPP LARANJEIRAS	08	0%
HOSPITAL DE CIRURGIA	164	4%
HOSPITAL SÃO JOSÉ	110	2%
HPP BARRA DOS COQUEIROS	03	0%
HPP MONTE ALEGRE	03	0%
UPA POÇO REDONDO	02	0%
HPP CARMÓPOLIS	00	0%
HPP NOSSA SENHORA DAS DORES	08	0%
HPP ITAPORANGA	05	0%
UPA SIMÃO DIAS	13	0%
HPP CRISTINÁPOLIS	03	0%
HPP POÇO VERDE	00	0%

UPA PORTO DA FOLHA	06	0%
UPA CANINDÉ	11	0%
HPP CARIRA	04	0%
MATERNIDADE DE LAGARTO	08	0%
MATERNIDADE DE ESTÂNCIA	05	0%
MATERNIDADE DE GLÓRIA	03	0%
MATERNIDADE DE ITABAIANA	07	0%
MATERNIDADE DE PROPRIÁ	00	0%
MATERNIDADE DE CAPELA	01	0%

Responsável pelas informações:

Sala Monitoramento da Rede de Urgência
Complexo Regulatório
Dra. Viviane Lawley Santana
Gerente SMRU



GOVERNO DO ESTADO DE SERGIPE
SECRETARIA DE ESTADO DA SAÚDE

RELATÓRIO DESCRITIVO ANALÍTICO (JULHO E AGOSTO/2021) DA CENTRAL DE REGULAÇÃO DAS URGÊNCIAS SAMU 192 SERGIPE

SETEMBRO/ 2021

ANÁLISE DOS INDICADORES DO SAMU 192

Segue análise dos indicadores do SAMU 192 Sergipe referente ao período de 2 (dois) meses (julho e agosto de 2021).

Nesse período de dois meses tivemos um total de 9.083 ocorrências atendidas, sendo esse total a soma das ocorrências pré-hospitalar, inter-hospitalar (transferências) e as orientações realizadas.

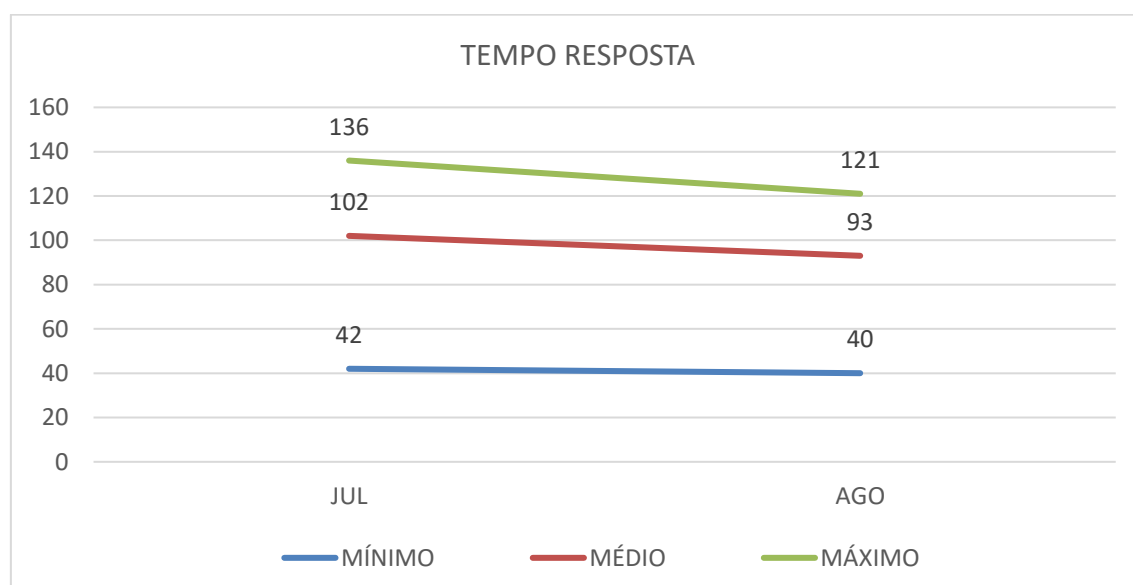
I - NÚMERO GERAL DE OCORRÊNCIAS ATENDIDAS NO PERÍODO *

9.083

*Soma das ocorrências pré-hospitalar, inter-hospitalar e orientações. Sendo o atendimento pré-hospitalar responsável por 7.033 ocorrências, o inter-hospitalar por 1.257 e as orientações responsáveis por 793.

II – TEMPO MÍNIMO, MÉDIO E MÁXIMO

TEMPO RESPOSTA	JUL/2021	AGO/2021
MÍNIMO	42m 29s	40m 29s
MÁXIMO	136m 13s	121m 29s
MÉDIO	102m 29s	93m 28s



III – IDENTIFICAÇÃO DOS MOTIVOS DOS CHAMADOS (CAUSA EXTERNA, CLÍNICO, GINECO-OBSTÉTRICO, PSIQUIÁTRICO E CIRÚRGICO)

No processo de regulação médica são identificadas as mais variadas queixas e essas são enquadradas nesses 5 tipos: CAUSAS EXTERNAS, CLÍNICO, GINECO-OBSTÉTRICO, PSIQUIÁTRICO E CIRÚRGICO. Dentre esse grande número de motivos que estão descritos na tabela que se segue, separamos os 5 mais frequentes de cada tipo.

No tipo Clínico/Pediátrico, os motivos mais solicitados foram: dispneia (400), febre (200), neuro/AVC (268), crise convulsiva (320) e dor abdominal (195).

No tipo Causas Externas/Cirúrgico, os motivos mais solicitados foram: queda de moto (396), colisão carro-moto (288), queda própria altura (332), queda (133) e queda altura (131).

No tipo Gineco-obstétrico, os motivos mais solicitados foram: trabalho de parto (109), eclâmpsia/pré-eclâmpsia (29), doença hipertensiva gestacional (53), trabalho parto prematuro (16) e abortamento (26).

No tipo Psiquiátrico, os motivos mais solicitados foram: abuso de álcool (82), tentativa suicídio (79), agitação psicomotora (430), ansiedade (65) e hetero agressão (94).

MOTIVO	QUANTIDADE
ABDOME AGUDO HEMORRÁGICO	03
ABDOME INFLAMATÓRIO	13
ABDOME OBSTRUTIVO	09
ABORTAMENTO	26
ABSCESSO CUTÂNEO	147
ABUSO DE ÁLCOOL	82
ABUSO DE DROGAS	31
ACIDENTE ANIMAL/MORDEDURA	09
ACIDENTE MOTOCICLETA	23
ACIDENTE ONIBUS (TRANSPORTE COLETIVO)	04
ACIDENTE PRODUTO TÓXICO	01
ACIDENTE RADIAÇÃO IONIZANTE	00
ACIDENTE TRABALHO	06
ADICTOS (USUÁRIOS DE DROGAS)	19
ADINAMIA	89
AFOGAMENTO	03
AGITAÇÃO (CLÍNICO)	19
AGITAÇÃO PSICOMOTORA	430
AGRESSÃO	23
AGRESSÃO AO IDOSO	02
AGRESSÃO CONTRA MULHER	12
AGRESSÃO FÍSICA	75
AGRESSÃO SEXUAL	01
ALCOOLISMO	03
ALERGIA/URTICÁRIA/PRÚRIDO	06
ALUCINAÇÃO/DELÍRIO	31

AMNIOREXE PREMATURA	07
ANIMAL PEÇONHENTO	58
ANOREXIA/EMAGRACIMENTO/DESNUTRIÇÃO	12
ANSIEDADE	65
ANÚRIA	13
APATIA/DESINTERESSE	14
APOIO AO INCÊNDIO	01
ARRITMIA	03
ASCITE	10
ATROPELAMENTO	24
ATROPELAMENTO POR BICICLETA	02
ATROPELAMENTO POR CAMINHÃO	06
ATROPELAMENTO POR CARRO	23
ATROPELAMENTO POR MOTO	34
ATROPELAMENTO POR ÔNIBUS	00
AUTO AGRESSÃO	08
BOCA SECA	01
CAIMBRAS/ESPASMOS	00
CALAFRIOS	11
CAPOTAGEM DE VEÍCULO	47
CAQUEXIA	00
CARDIO/CRISE HIPERTENSIVA/HAS	23
CARDIO/INSUF.CARDÍACA CONGESTIVA	18
CARDIO/OUTROS	80
CARDIO/PCR	59
CARDIO/SCA (AI/IAM)	152
CEFALEIA	83
CHOQUE CADIOGÊNICO	00
CHOQUE ELÉTRICO	04
CIANOSE	29
CÓLICA RENAL	02
COLISÃO	83
COLISÃO ANIMAL X CARRO	03
COLISÃO ANIMAL X MOTO	22
COLISÃO CARRO X BICICLETA	26
COLISÃO CARRO X CAMINHÃO	08
COLISÃO CARRO X CARRO	34
COLISÃO CARRO X MOTO	288
COLISÃO CARRO X MURO/POSTE	11
COLISÃO CARRO X ÔNIBUS	02
COLISÃO MOTO X CAMINHÃO	16
COLISÃO MOTO X MOTO	87
COMA	04
CONSTIPAÇÃO	26
CONVULSÕES	32
CONVULSÕES FEBRIS	00
CRISE CONVULSIVA	320
CRISE HIPERTENSIVA	00
DESMORONAMENTO	00
DEPRESSÃO	39

DESABAMENTO	04
DESIDRATAÇÃO	06
DESNUTRIÇÃO	03
DESVIO DE COM. LABIAL/ASSIMETRIA FACIAL	02
DIARRÉIA	34
DIFICULDADE PARA ANDAR	01
DIGESTIVA/HEMORRAGIA ALTA-BAIXA	25
DIGESTIVA/OUTROS	06
DIGESTIVA/DIARRÉIA/VÔMITO	27
DIGESTIVA/DOR ABDOMINAL	10
DIMINUIÇÃO DO NÍVEL DE CONSCIÊNCIA	57
DISFAGIA	13
DISLALIA	05
DISPNEIA	400
DISTENÇÃO ABDOMINAL	05
DISÚRIA	13
DNV	33
DOENÇA HIPERTENSIVA GESTACIONAL	53
DOR	55
DOR ABDOMINAL	195
DOR AGUDA	191
DOR CERVICAL	07
DOR CRÔNICA INTRATÁVEL	13
DOR DE GARGANTA	07
DOR GENITAL	00
DOR LOMBAR	59
DOR MÚSCULO/ESQUELÉTICA	46
DOR PÉLVICA E PERINEAL	05
DOR RETAL / HEMORRÓIDAS	01
DOR TORÁCICA	135
DOR TORÁCICA VENTILATÓRIA DEPENDENTE	10
ECLÂMPSIA/PRÉ-ECLÂMPSIA	29
EDEMA	05
EDEMA GENERALIZADO	02
EDEMA LOCALIZADO	02
ELETROPLESSÃO	00
EMBRIAGUÊS	06
ENDÓCRINO/DIABETES	12
ENDÓCRINO/OUTROS	01
ENFORCAMENTO	04
ENTORSE/LUXAÇÃO	11
EPIGASTRALGIA	21
EPISTAXE	07
ERITEMA, ERUPÇÕES CULTÂNEAS	01
ESQUIZOFRENIA	23
ESTUPOR	00
EXANTEMA	04
FEBRE	200
FERIDAS	40
FERIMENTO ARMA BRANCA	60

FERIMENTO CONTUSO	16
FERIMENTO DE MMII	12
FERIMENTO DE MMSS	00
FERIMENTO POR ARMA DE FOGO	85
GANGRENA	03
GINECO/OUTROS	06
GINECO/SANGRAMENTO UTERINO	09
HEMATÚRIA	03
HEMIPLEGIA/HEMIPARESIA/PARALISIA	02
HEMORRAGIA	01
HEMORRAGIA DIGESTIVA	35
HEMORRAGIA DISFUNCIONAL	00
HEMORRAGIA DISGESTIVA BAIXA	09
HÉRNIA	03
HETERO AGRESSÃO	94
HIPERTENSÃO ARTERIAL	43
HIPERGLICEMIA	39
HIPOATIVIDADE	30
HIPOTENSÃO	47
ICTERÍCIA	6
IDEAÇÃO SUICIDA	34
INAPETÊNCIA	25
INFECÇÃO DIP	01
INFECÇÃO PÓS OPERATÓRIA	04
INFECTO/AIDS	00
INFECTO/OUTROS	45
INFECTO/TURBECULOSE	04
INGESTÃO CORPO ESTRANHO	01
INSUFICIÊNCIA RESPIRATÓRIA	13
INTOXICAÇÃO	19
INTOXICAÇÃO EXOGÊNA	15
IRRESPONSIVIDADE	18
LIPOTÍMIA	08
LOMBALGIA	23
LUXAÇÕES ESPONTÂNEAS	00
MAL ESTAR, FADIGA	113
MIALGIA	12
MORTE SEM ASSISTÊNCIA/ÓBITO	21
NAUSEAS	23
NEFRO/CÓLICA RENAL	05
NEFRO/IRC	29
NEOPLASIA/ESCLARECER	06
NERVOSISMO	02
NEURO/AVC	268
NEURO SEQUELADOS/ACAMADOS	02
NEURO/CEFALÉIA	08
NEURO/CONVULSÃO	25
NEURO/OUTROS	135
ÓBITO	98
OBSTÉTRICO/OUTROS	17

OBSTRUÇÃO NASAL	07
OBSTRUÇÃO VASCULARES	00
ODONTALGIA	01
OTALGIA	03
PALIDEZ	04
PALPITAÇÕES	09
PARADA RESPIRATÓRIA	26
PARESTESIA	04
PARTOS CONSUMADOS NÃO HOSPITALAR	16
PRÉ ECLÂMPSIA	13
PRURIDO	02
PUERPIO COMPLICAÇÕES	03
QUEDA	133
QUEDA ALTURA	131
QUEDA DA PRÓPRIA ALTURA	332
QUEDA BICICLETA	73
QUEDA DE MOTO	396
QUEIMADURA	12
QUEIMADURA POR FOGOS DE ARTIFÍCIO	00
QUEIXAS OCULARES	01
RESPIRATÓRIO/APNEIA A ESCLARECER	00
RESPIRATÓRIO/ASMA	07
RESPIRATÓRIO/DISPNEIA A ESCLARECER	56
RESPIRATÓRIO/OUTROS	39
RESPIRATÓRIO/PNEUMONIA	04
RETENÇÃO URINÁRIA	09
REUMATO/ORTOPEDIA/DOR	05
SANGRAMENTO NÃO TRAUMÁTICOS	20
SANGRAMENTO	22
SÍNCOPE	65
SÍNCOPE/DESMAIO	156
SONOLÊNCIA/ESTUPOR/COMA	19
SUDORESE	04
SURTO PSICÓTICO	52
TAQUICARDIA	08
TENTATIVA DE SUICÍDIO	79
TONTURAS	46
TOSSE	48
TRABALHO DE PARTO	109
TRABALHO DE PARTO PREMATURO	16
TRANSTORNO ANSIOSO	05
TREMORES	22
TUMORAÇÃO, MASSA EM PELE E SUBCUTÂNEO	02
URTICÁRIA	00
VERTIGEM	06
VÔMITO	131

IV – QUANTITATIVO GERAL

A tabela abaixo informa o quantitativo geral (dados extraídos do e-sus) no que se refere às orientações e saídas de viatura, onde a saída da Unidade de Suporte Avançado corresponde a **22,6%** e a saída da Unidade de Suporte Básico corresponde a **77,4%** do total de ocorrências atendidas aproximadamente.

QUANTITATIVO DE CHAMADOS	50899
ORIENTAÇÕES MÉDICAS	793
SAIDAS DE UNIDADE DE SUPORTE AVANÇADO	1824
SAIDAS DE UNIDADE DE SUPORTE BÁSICO	6254
SAIDAS DE MOTOLÂNCIA	239
HELICÓPTERO (GTA)	02

V – LOCALIZAÇÃO DAS OCORRÊNCIAS

De acordo com tabela abaixo que informa o quantitativo de ocorrências por município, o município de Aracaju fica com 44% das ocorrências do Estado, sendo seguido por Socorro com 9%, Itabaiana 6%, Lagarto 5%, Estância 3% e o restante dos municípios com 33%.

LOCALIZAÇÃO DAS OCORRÊNCIAS (MUNICÍPIO)	TOTAL
AMPARO DE SAO FRANCISCO	00
AQUIDABA	27
ARACAJU	3748
ARAUA	07
AREIA BRANCA	61
BARRA DOS COQUEIROS	161
BOQUIM	96
BREJO GRANDE	01
CAMPO DO BRITO	18
CANHOPA	01
CANINDE DE SAO FRANCISCO	95
CAPELA	117
CARIRA	56
CARMOPOLIS	30
CEDRO DE SAO JOAO	04
CRISTINAPOLIS	51
CUMBE	01
DIVINA PASTORA	04
ESTANCIA	285
FEIRA NOVA	11
FREI PAULO	13
GARARU	09
GENERAL MAYNARD	09
GRACHO CARDOSO	02
ILHA DAS FLORES	02
INDIAROBA	35

ITABAIANA	490
ITABAIANINHA	57
ITABI	01
ITAPORANGA D AJUDA	85
JAPARATUBA	34
JAPOATA	08
LAGARTO	463
LARANJEIRAS	80
MACAMBIRA	08
MALHADA DOS BOIS	05
MALHADOR	21
MARUIM	40
MOITA BONITA	38
MONTE ALEGRE DE SERGIPE	18
MURIBECA	03
NEOPOLIS	64
NOSSA SENHORA APARECIDA	13
NOSSA SENHORA DA GLORIA	158
NOSSA SENHORA DAS DORES	69
NOSSA SENHORA DE LOURDES	03
NOSSA SENHORA DO SOCORRO	798
PACATUBA	05
PEDRA MOLE	00
PEDRINHAS	05
PINHAO	09
PIRAMBU	16
POCO REDONDO	71
POCO VERDE	28
PORTO DA FOLHA	68
PROPRIA	138
RIACHAO DO DANTAS	29
RIACHUELO	09
RIBEIROPOLIS	44
ROSARIO DO CATETE	20
SALGADO	61
SANTA LUZIA DO ITANHY	18
SANTA ROSA DE LIMA	05
SANTANA DO SAO FRANCISCO	02
SANTO AMARO DAS BROTAS	13
SAO CRISTOVAO	276
SAO DOMINGOS	28
SAO FRANCISCO	01
SAO MIGUEL DO ALEIXO	08
SIMAO DIAS	168
SIRIRI	09
TELHA	02
TOBIAS BARRETO	74
TOMAR DO GERU	20
UMBAUBA	56

VI – IDADE DOS PACIENTES ATENDIDOS

De acordo com a tabela de idades, os adultos (20 a 59 anos) correspondem a 57,87% dos pacientes atendidos, os idosos (60 anos ou mais) ficam com 31,12% e os jovens (0 a 19 anos) ficam com 11,01% dos atendimentos.

IDADE (ano)	JUL/21	AGO/21	TOTAL
0	1	6	7
1	42	55	97
2	36	55	91
3	23	28	51
4	30	22	52
5	17	14	31
6	27	12	39
7	22	21	43
8	20	14	34
9	26	18	44
10	22	22	44
11	24	19	43
12	20	20	40
13	18	30	48
14	23	44	67
15	55	47	103
16	41	66	107
17	56	49	105
18	83	74	157
19	74	78	152
20	98	110	208
21	95	88	183
22	100	100	200
23	110	119	229
24	75	90	165
25	96	105	201
26	87	104	191
27	78	105	183
28	96	85	181
29	87	73	160
30	107	121	228
31	64	86	150
32	88	121	209
33	87	86	173
34	94	84	178

35	121	115	236
36	97	90	187
37	76	86	162
38	106	155	261
39	89	178	267
40	80	100	180
41	51	87	138
42	99	90	189
43	77	77	154
44	67	66	133
45	124	128	152
46	70	76	146
47	75	83	158
48	83	65	148
49	59	67	126
50	122	108	230
51	68	45	113
52	68	87	155
53	102	86	188
54	69	76	145
55	87	88	175
56	54	63	117
57	78	73	151
58	85	57	142
59	56	70	126
60	90	73	163
61	61	61	122
62	63	62	125
63	51	50	101
64	59	71	130
65	78	65	143
66	60	41	101
67	54	75	129
68	64	41	105
69	62	49	111
70	91	81	172
71	69	59	128
72	52	64	116
73	80	58	138
74	53	68	121
75	100	77	177
76	46	43	89

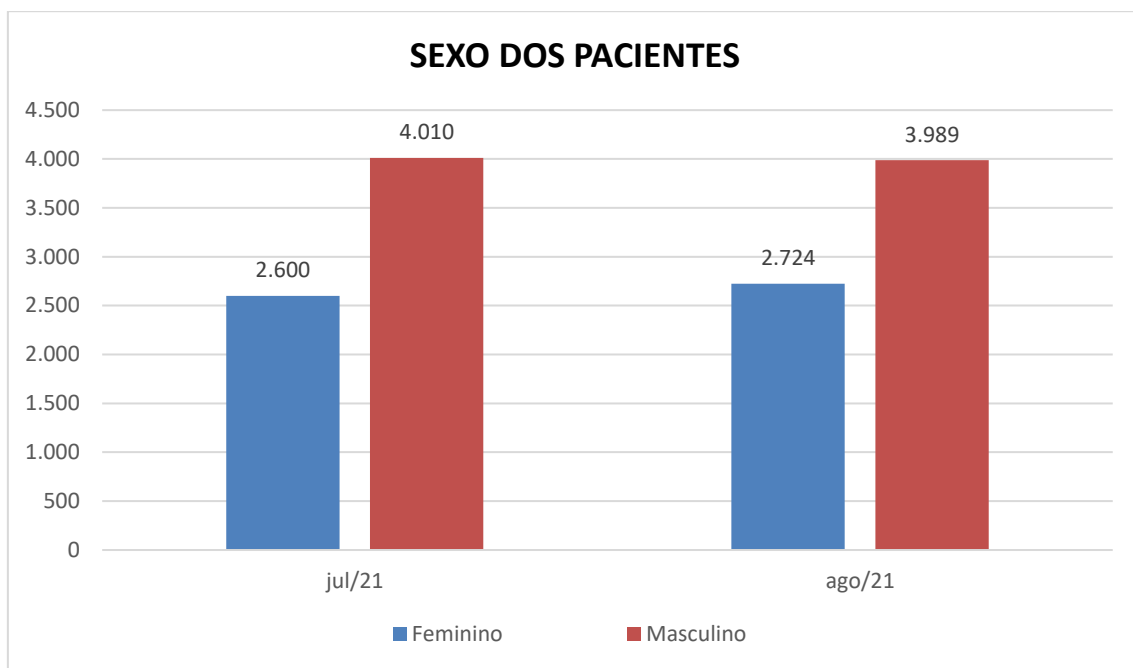
77	47	56	103
78	56	70	126
79	43	64	107
80	65	48	113
81	44	63	107
82	47	52	99
83	46	57	103
84	47	51	98
85	49	49	98
86	52	45	97
87	20	41	61
88	19	24	43
89	46	31	77
90	31	32	63
91	28	26	54
92	35	27	62
93	17	27	44
94	26	13	39
95	23	26	49
96	16	7	23
97	18	14	32
98	13	6	19
99	2	1	3
>=100	14	22	36

VII – SEXO DOS PACIENTES ATENDIDOS

No que se refere ao sexo dos pacientes atendidos temos a predominância do masculino (60%) sobre o feminino (40%).

SEXO DOS PACIENTES ATENDIDOS

SEXO	JUL 2021	AGO 2021	TOTAL
Feminino	2.600	2.724	5.324
Masculino	4.010	3.989	7.999

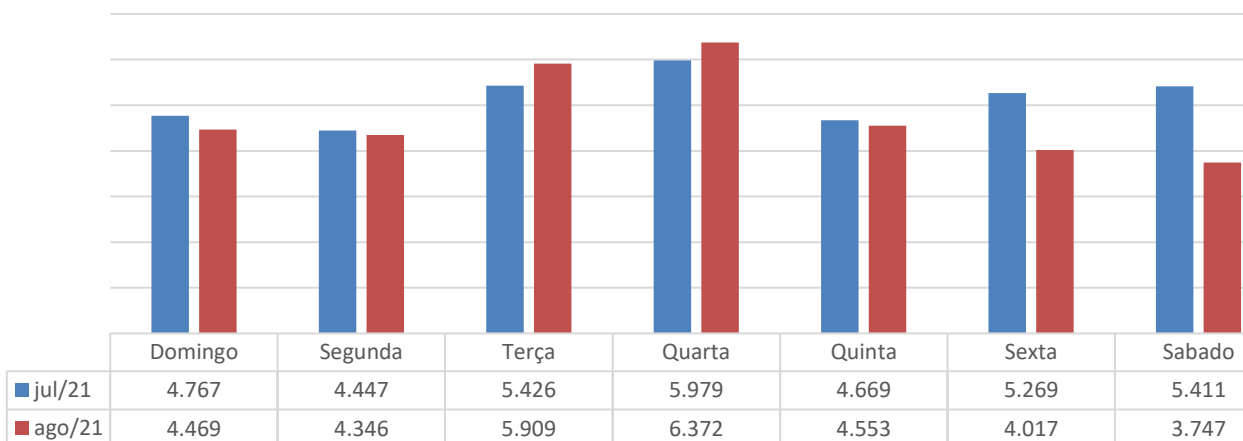


VIII - IDENTIFICAÇÃO DOS DIAS DA SEMANA DE MAIOR PICO DE CHAMADOS

De acordo com a tabela dos dias da semana, os dias de terça e quarta tiveram o maior número de chamados.

Esses dados foram extraídos direto da gravadora:

DIAS DA SEMANA	JUL/21	AGO/21	TOTAL	%
Domingo	4.767	4.469	9.236	13%
Segunda	4.467	4.346	8.813	13%
Terça	5.426	5.909	11.335	16%
Quarta	5.979	6.372	12.351	18%
Quinta	4.669	4553	9.222	13%
Sexta	5.269	4.017	9.286	13%
Sábado	5.411	3.747	9.158	13%
TOTAL	35.988	33.413	69.401	100%

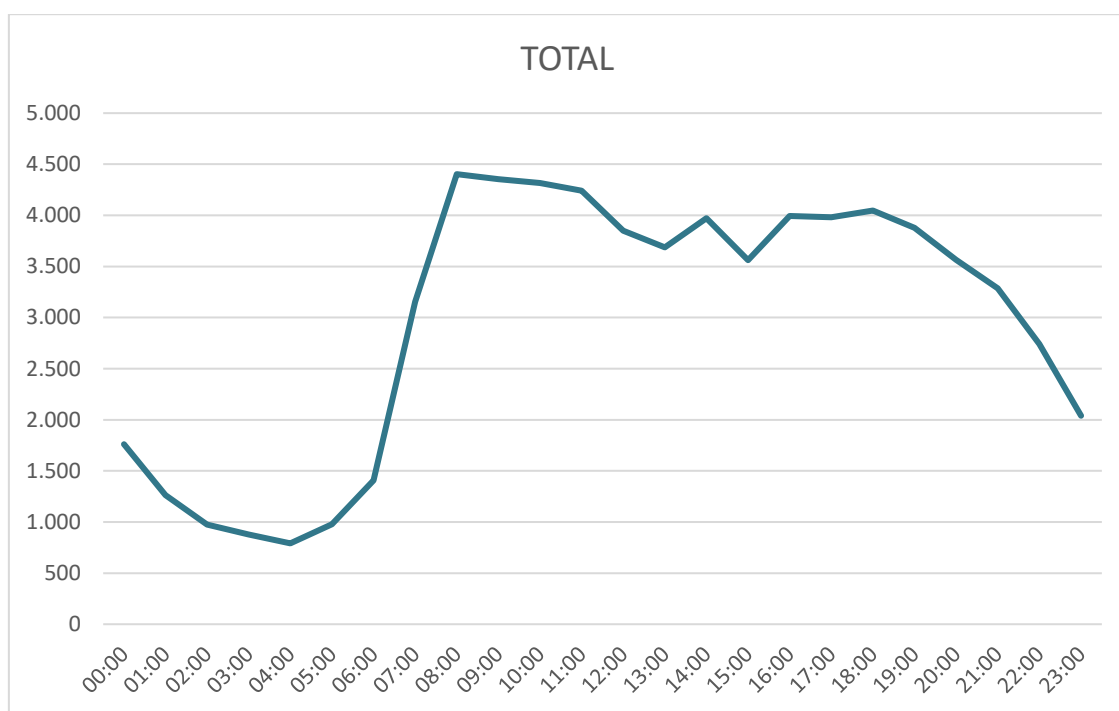


IX – IDENTIFICAÇÃO DOS HORÁRIOS DE MAIOR PICO DE CHAMADOS

Com base em dados extraídos direto da gravadora, o horário das 8h da manhã representou o horário de maior número de ligações para a Central 192, se mantendo alto até o horário das 11h. Após esse horário, mantém um certo platô até as 21h.

HORÁRIO DE MAIOR PICO DE ATENDIMENTO

00:00	01:00	02:00	03:00	04:00	05:00	06:00	07:00	08:00	09:00	10:00	11:00
1.761	1.262	974	879	791	979	1.406	3.156	4.403	4.355	4.315	4.240
12:00	13:00	14:00	15:00	16:00	17:00	18:00	19:00	20:00	21:00	22:00	23:00
3.851	3.687	3.973	3.563	3.993	3.981	4.047	3.878	3.565	3.286	2.742	2.039



X – PACIENTES REFERENCIADOS AOS COMPONENTES DA REDE

O HUSE (Hospital de Urgência de Sergipe) é o hospital com o maior número de pacientes referenciados, com 31,78% do total, seguido pelo Hospital Nestor Piva com 11%, Urgência Mental São José com 7,62%, HR Itabaiana com 6,29%, HR Estância 4,23%, Hospital Zona Sul com 5,64% e HR Lagarto com 5,34%. Essas sete Unidades de Saúde recebem 71,9% dos pacientes atendidos pelo SAMU 192 Sergipe.

PACIENTES REFERENCIADOS AOS COMPONENTES DA REDE POR TIPO DE ESTABELECIMENTO		
UNIDADES REFERENCIADAS DA REDE	TOTAL (ABSOLUTO)	TOTAL (PERCENTUAL)
HOSPITAL DE URGÊNCIA DE SERGIPE (HUSE)	1459	31,78%
HOSPITAL ZONA NORTE	505	11,00%
URGÊNCIA MENTAL SÃO JOSÉ	350	7,62%
HOSPITAL REGIONAL DE SOCORRO	151	3,29%
HOSPITAL ZONA SUL	259	5,64%
HOSPITAL REGIONAL DE ESTÂNCIA	194	4,23%
HOSPITAL REGIONAL DE ITABAIANA	289	6,29%
HOSPITAL REGIONAL DE LAGARTO	245	5,34%
HOSPITAL AMPARO DE MARIA	04	0,09%
MATERNIDADE NOSSA SENHORA DE LOURDES	161	3,51%
MATERNIDADE SANTA IZABEL	60	1,31%

HOSPITAL PRIMAVERA	44	0,96%
HOSPITAL REGIONAL DE PROPRIÁ	78	1,70%
HOSPITAL SANTA IZABEL	51	1,11%
HOSPITAL REGIONAL DE GLÓRIA	84	1,83%
HOSPITAL SÃO LUCAS	68	1,48%
HOSPITAL GABRIEL SOARES	76	1,66%
HOSPITAL UNIMED	46	1,00%
HOSPITAL RENASCENÇA	25	0,54%
URGÊNCIA IPES	104	2,27%
UPA SÃO CRISTOVÃO	27	0,59%
UPA AQUIDABÃ	00	0,00%
UPA BOQUIM	18	0,39%
UPA JAPARATUBA	00	0,00%
UPA MARUIM	00	0,00%
UPA AREIA BRANCA	03	0,07%
UPA ROSÁRIO DO CATETE	01	0,02%
HOSPITAL DO CORAÇÃO	04	0,09%
CLINICA SÃO CAMILO	11	0,24%
UPA NEOPÓLIS	06	0,13%
UPA TOBIAS BARRETO	00	0,00%
HPP CAPELA	12	0,26%
MATERNIDADE SANTA HELENA	01	0,02%
HPP LARANJEIRAS	04	0,09%
HOSPITAL DE CIRURGIA	128	2,79%
HOSPITAL SÃO JOSÉ	11	0,24%
HPP BARRA DOS COQUEIROS	09	0,20%
HPP MONTE ALEGRE	00	0,00%
UPA POÇO REDONDO	04	0,09%
HPP CARMÓPOLIS	03	0,07%
HPP NOSSA SENHORA DAS DORES	00	0,00%
HPP ITAPORANGA	12	0,26%
UPA SIMÃO DIAS	21	0,46%
HPP CRISTINÁPOLIS	04	0,09%
HPP POÇO VERDE	02	0,04%

UPA PORTO DA FOLHA	07	0,15%
UPA CANINDÉ	10	0,22%
HPP CARIRA	07	0,15%
MATERNIDADE DE LAGARTO	06	0,13%
MATERNIDADE DE ESTÂNCIA	07	0,15%
MATERNIDADE DE GLÓRIA	05	0,11%
MATERNIDADE DE ITABAIANA	14	0,30%
MATERNIDADE DE PROPRIÁ	00	0,00%
MATERNIDADE DE CAPELA	01	0,02%

Responsável pelas informações:

Sala Monitoramento da Rede de Urgência
Complexo Regulatório
Dra. Viviane Lawley Santana
Gerente SMRU



GOVERNO DO ESTADO DE SERGIPE
SECRETARIA DE ESTADO DA SAÚDE

RELATÓRIO DESCRITIVO ANALÍTICO (SETEMBRO E OUTUBRO/2021) DA CENTRAL DE REGULAÇÃO DAS URGÊNCIAS SAMU 192 SERGIPE

NOVEMBRO/ 2021

ANÁLISE DOS INDICADORES DO SAMU 192

Segue análise dos indicadores do SAMU 192 Sergipe referente ao período de 2 (dois) meses (setembro e outubro de 2021).

Nesse período de dois meses tivemos um total de 8.910 ocorrências atendidas, sendo esse total a soma das ocorrências pré-hospitalar, inter-hospitalar (transferências) e as orientações realizadas.

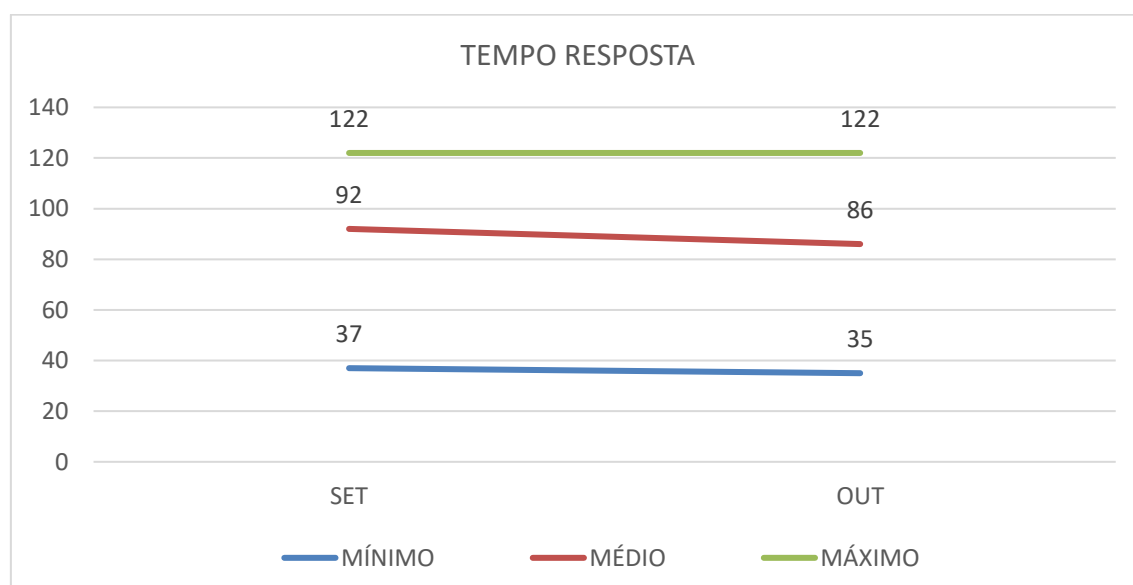
I - NÚMERO GERAL DE OCORRÊNCIAS ATENDIDAS NO PERÍODO *

8.910

*Soma das ocorrências pré-hospitalar, inter-hospitalar e orientações. Sendo o atendimento pré-hospitalar responsável por 7.101 ocorrências, o inter-hospitalar por 1.068 e as orientações responsáveis por 741.

II – TEMPO MÍNIMO, MÉDIO E MÁXIMO

TEMPO RESPOSTA	SET/2021	OUT/2021
MÍNIMO	37m 29s	35m 29s
MÁXIMO	122m 13s	122m 29s
MÉDIO	92m 29s	86m 28s



III – IDENTIFICAÇÃO DOS MOTIVOS DOS CHAMADOS (CAUSA EXTERNA, CLÍNICO, GINECO-OBSTÉTRICO, PEDIÁTRICO, PSIQUIÁTRICO E CIRÚRGICO)

No processo de regulação médica são identificadas as mais variadas queixas e essas são enquadradas nesses 5 tipos: CAUSAS EXTERNAS, CLÍNICO/PEDIÁTRICO, GINECO-OBSTÉTRICO, PSIQUIÁTRICO E CIRÚRGICO. Dentre esse grande número de motivos que estão descritos na tabela que se segue, separamos os 5 mais frequentes de cada tipo.

No tipo Clínico/Pediátrico, os motivos mais solicitados foram: dispneia (380), febre (192), neuro/AVC (253), crise convulsiva (293) e dor abdominal (209).

No tipo Causas Externas/Cirúrgico, os motivos mais solicitados foram: queda de moto (431), colisão carro-moto (325), queda própria altura (314), queda (155) e queda altura (110).

No tipo Gineco-obstétrico, os motivos mais solicitados foram: trabalho de parto (114), eclâmpsia/pré-eclâmpsia (22), doença hipertensiva gestacional (28), trabalho parto prematuro (21) e abortamento (34).

No tipo Psiquiátrico, os motivos mais solicitados foram: abuso de álcool (92), tentativa suicídio (100), agitação psicomotora (475), ansiedade (73) e hetero agressão (57).

Motivo	Quantidade
ABDOME AGUDO HEMORRÁGICO	03
ABDOME INFLAMATÓRIO	31
ABDOME OBSTRUTIVO	16
ABORTAMENTO	34
ABSCESSO CUTÂNEO	186
ABUSO DE ÁLCOOL	92
ABUSO DE DROGAS	25
ACIDENTE ANIMAL PEÇONHENTO	62
ACIDENTE ANIMAL/MORDEDURA	13
ACIDENTE MOTOCICLETA	40
ACIDENTE PLANTAS VENENOSAS	01
ACIDENTE PRODUTO TÓXICO	01
ACIDENTE TRABALHO	05
ADICTOS (USUÁRIO DE DROGAS)	29
ADINAMIA	137
AFOGAMENTO	13
AGITAÇÃO	21
AGITAÇÃO PSICOMOTORA	106
AGITADO	348
AGRESSÃO	31
AGRESSAO AO IDOSO	01
AGRESSÃO CONTRA MULHER	07
AGRESSÃO FÍSICA	78

ALCOOLISMO	02
ALERGIA/URTICÁRIA/PRURIDO	07
ALUCINAÇÃO/DELÍRIO	34
AMNIOREXE PREMATURA	05
AMPUTAÇÃO	01
ANOREXIA	13
ANOREXIA/EMAGRECIMENTO/DESNUTRIÇÃO	02
ANSIEDADE	73
ANÚRIA	13
APATIA, DESINTERESSE	07
APOIO INCÊNDIO	01
ARRITIMIA	05
ARTRALGIA	03
ASCITE	01
ASPIRAÇÃO CONTEÚDO GÁSTRICO/CE	01
ATROPELAMENTO	36
ATROPELAMENTO POR BICICLETA	01
ATROPELAMENTO POR CAMINHÃO	02
ATROPELAMENTO POR CARRO	21
ATROPELAMENTO POR MOTO	32
ATROPELAMENTO POR ÔNIBUS	02
AUTOAGRESSÃO	07
BOCA SECA	01
CAIMBRAS E ESPASMOS	01
CALAFRIOS	05
CAPOTAGEM DE VEÍCULO	12
CAPOTAMENTO	21
CARDIO/CRISE HIPERTENSIVA/HAS	25
CARDIO/INSUF. CARDIACA CONGESTIVA	10
CARDIO/OUTROS	58
CARDIO/PCR	47
CARDIO/SCA (AI/IAM)	124
CEFALÉIA	87
CHOQUE CARDIOGÊNICO	02
CHOQUE ELÉTRICO	05
CHOQUE HIPOVOLÊMICO	01
CIANOSE	46
COLICA RENAL	03
COLISÃO	34
COLISÃO ANIMAL X BICICLETA	01
COLISÃO ANIMAL X CARRO	02
COLISÃO ANIMAL X MOTO	24
COLISÃO CARRO X BICICLETA	35
COLISÃO CARRO X CAMINHÃO	08
COLISÃO CARRO X CARRO	38

COLISÃO CARRO X MOTO	325
COLISÃO CARRO X MURO/POSTE	14
COLISÃO MOTO X CAMINHÃO	16
COLISÃO MOTO X MOTO	93
COLISÃO OUTROS	55
COMA	01
CONSTIPAÇÃO	11
CONSTIPAÇÃO, OBSTIPAÇÃO	05
CONVULSÃO	02
CONVULSÃO	38
CONVULSÕES FEBRIS	02
CRISE CONVERSIVA	15
CRISE CONVULSIVA	293
CRISE HIPERTENSIVA	18
DEPRESSÃO	29
DESABAMENTO	01
DESIDRATAÇÃO	06
DESIDRTAÇÃO	01
DESVIO DE COMISSURA LABIAL	01
DIARRÉIA	35
DIFICULDADE PARA ANDAR	02
DIGESTIVA/DIARRÉIA E VÔMITOS	13
DIGESTIVA/DOR ABDOMINAL	15
DIGESTIVA/HEMORRAGIA ALTA/BAIXA	21
DIGESTIVA/OUTROS	07
DIMINUIÇÃO DO NÍVEL DE CONSCIÊNCIA	43
DISFAGIA	13
DISLALIA	02
DISPNÉIA	380
DISTENSÃO ABDOMINAL	10
DISÚRIA	05
DNV	42
DOENÇA HIPERTENSIVA GESTACIONAL	28
DOR	63
DOR ABDOMINAL	209
DOR ABDOMINAL A ESCLARECER	11
DOR AGUDA	165
DOR ANAL	02
DOR CERVICAL	07
DOR CRÔNICA INTRATÁVEL	15
DOR DE GARGANTA	09
DOR GENITAL	02
DOR LOMBAR	59
DOR MÚSCULO-ESQUELETICA	52
DOR PÉLVICA E PERINEAL	03

DOR RETAL/HEMORRÓIDAS	01
DOR TORÁCICA	125
DOR TORÁCICA VENTILATORIO DEPENDENTE	05
ECLÂMPsia/PRÉ-ECLÂMPsia	22
EDEMA	04
EDEMA GENERALIZADO	03
EDEMA LOCALIZADO	07
EMBRIAGUÊS	11
ENDÓCRINO/DIABETES	16
ENDÓCRINO/OUTROS	01
ENFORCAMENTO	10
ENTORSE/LUXAÇÃO	18
EPIGASTRALGIA	36
EPISTAXE	05
ERITEMA, ERUPÇÕES CUTÂNEAS	04
ESQUIZOFRENIA	32
EXANTEMA	01
FEBRE	192
FERIDAS	08
FERIMENTO	21
FERIMENTO ARMA BRANCA	62
FERIMENTO ARMA DE FOGO	86
FERIMENTO CONTUSO	22
FERIMENTO DORSO E Pelve	01
FERIMENTO MEMBROS INFERIORES MMII	12
FRATURA ÓSSEA	02
GINECO/OUTROS	05
GINECO/SANGRAMENTO UTERINO	06
HEMATÚRIA	04
HEMIPLEGIA/HEMIPARESIA/PARALISIA	01
HEMORRAGIA	01
HEMORRAGIA DIGESTIVA	19
HEMORRAGIA DIGESTIVA BAIXA, HEMATOQUESIA	03
HEMORRAGIA DISFUNCIONAL	01
HÉRNIA	08
HETERO AGRESSÃO	57
HIPEREMESE GRAVÍDICA	01
HIPERGLICEMIA	27
HIPERTENSÃO ARTERIAL	36
HIPOATIVIDADE	20
HIPOGLICEMIA	150
HIPOTENSÃO	29
HIPOTERMIA	01
ICTERÍCIA	05
IDEAÇÃO SUICIDA	27

INAPETÊNCIA	26
INFECÇÃO PÓS-OPERATÓRIA	04
INFECTO/AIDS	01
INFECTO/OUTROS	41
INFECTO/TUBERCULOSE	02
INGESTAO DE CORPO ESTRANHO	06
INGESTÃO DE CORPÓ ESTRANHO	01
INSUFICIÊNCIA RESPIRATÓRIA	10
INTOXICAÇÃO	27
INTOXIÇÃO EXÓGENA	18
IRRESPONSIVIDADE	08
LIPOTÍMIA	10
LOMBALGIA	19
MAL-ESTAR, FADIGA	102
MIALGIA	03
MORTE SEM ASSISTÊNCIA, ÓBITO	25
NÃO AGITADO	17
NAUSEAS	17
NEFRO/CÓLICA RENAL	14
NEFRO/IRC	26
NEOPLASIA/ESCLARECER	07
NEURO/AVC	253
NEURO/CEFALÉIA	06
NEURO/CONVULSÃO	18
NEURO/OUTROS	117
NEURO/SEQUELADOS OU ACAMADOS	02
ÓBITO	83
OBSTET/OUTROS	26
OBSTRUÇÃO NASAL	03
OBSTRUÇÕES VASCULARES	08
OTALGIA	03
OUTROS	49
PALIDEZ	08
PALPITAÇÕES	05
PARADA RESPIRATÓRIA	20
PARALISIA	01
PARESTESIA	04
PARTO CONSUMADO/NÃO HOSPITALAR	20
PIROSE	01
PRÉ-ECLÂMPSIA	16
PRURIDO	04
PSIQUIAT/OUTROS	31
PUÉRPIO COMPLICAÇÕES	03
QUASE AFOGAMENTO	02
QUEDA	155

QUEDA > 3 METROS	12
QUEDA ALTURA	110
QUEDA DE BICICLETA	57
QUEDA DE MOTO	431
QUEDA PRÓPRIA ALTURA	314
QUEIMADURA	14
QUEIMADURA POR LÍQUIDO QUENTE	02
QUEIMADURA POR ALCOOL	01
QUEIMADURA POR FOGOS DE ARTIFÍCIO	01
QUEIXAS OCULARES	01
RESPIRAÇÃO OFEGANTE	01
RESPIRATÓRIO/APNÉIA ESCLARECER	01
RESPIRATÓRIO/ASMA	04
RESPIRATÓRIO/DISPNEIA ESCLARECER	51
RESPIRATÓRIO/OUTROS	16
RESPIRATÓRIO/PNEUMONIA	06
RETENÇÃO URINÁRIA	11
REUMATO/ORTOPEDIA/DOR	03
SANGRAMENTO	45
SANGRAMENTO GENITAL SEM GRAVIDEZ	06
SANGRAMENTOS NAO TRAUMÁTICOS	09
SÍNCOPE	54
SÍNCOPE/DESMAIO	132
SOLUÇÃO	01
SONOLÊNCIA, ESTUPOR, COMA	20
SUDORESE	02
SURTO PSICÓTICO	46
TAQUICARDIA	16
TENSÃO PRÉ-MENSTRUAL	01
TENTATIVA DE HOMICÍDIO	01
TENTATIVA DE SUICÍDIO	100
TONTURAS	36
TOSSE	34
TRABALHO DE PARTO	114
TRABALHO DE PARTO PREMATURO	21
TRANSTORNO ANSIOSO (ANSIEDADE E SIND. PÂNICO)	09
TREMORES	21
TUMORAÇÃO, MASSA EM PELE E SUBCUTÂNEO	02
VERTIGEM	02
VÔMITO	117

IV – QUANTITATIVO GERAL

A tabela abaixo informa o quantitativo geral (dados extraídos do e-sus) no que se refere às orientações e saídas de viatura, onde a saída da Unidade de Suporte Avançado corresponde a **21%** e a saída da Unidade de Suporte Básico corresponde a **79%** do total de ocorrências atendidas aproximadamente.

QUANTITATIVO DE CHAMADOS	50293
ORIENTAÇÕES MÉDICAS	741
SAIDAS DE UNIDADE DE SUPORTE AVANÇADO	1658
SAIDAS DE UNIDADE DE SUPORTE BÁSICO	6227
SAIDAS DE MOTOLÂNCIA	282
HELICÓPTERO (GTA)	02

V – LOCALIZAÇÃO DAS OCORRÊNCIAS

De acordo com tabela abaixo que informa o quantitativo de ocorrências por município, o município de Aracaju fica com 40,5% das ocorrências do Estado, sendo seguido por Socorro com 9,1%, Lagarto 6,07%, Itabaiana 5,7%, Estância 3,2% e o restante dos municípios com 35,43%.

LOCALIZAÇÃO DAS OCORRÊNCIAS (MUNICIPIO)	TOTAL
AMPARO DE SAO FRANCISCO	01
AQUIDABA	24
ARACAJU	3311
ARAUA	17
AREIA BRANCA	57
BARRA DOS COQUEIROS	170
BOQUIM	81
BREJO GRANDE	00
CAMPO DO BRITO	32
CANHOPA	06
CANINDE DE SAO FRANCISCO	78
CAPELA	96
CARIRA	34
CARMOPOLIS	34
CEDRO DE SAO JOAO	02
CRISTINAPOLIS	41
CUMBE	01
DIVINA PASTORA	11
ESTÂNCIA	267
FEIRA NOVA	08
FREI PAULO	21
GARARU	08
GENERAL MAYNARD	05
GRACHO CARDOSO	03
ILHA DAS FLORES	04
INDIAROBA	14

ITABAIANA	468
ITABAIANINHA	67
ITABI	02
ITAPORANGA D AJUDA	99
JAPARATUBA	26
JAPOATA	12
LAGARTO	496
LARANJEIRAS	81
MACAMBIRA	05
MALHADA DOS BOIS	05
MALHADOR	19
MARUIM	37
MOITA BONITA	38
MONTE ALEGRE DE SERGIPE	25
MURIBECA	05
NEOPOLIS	64
NOSSA SENHORA APARECIDA	06
NOSSA SENHORA DA GLORIA	153
NOSSA SENHORA DAS DORES	72
NOSSA SENHORA DE LOURDES	05
NOSSA SENHORA DO SOCORRO	744
PACATUBA	07
PEDRA MOLE	01
PEDRINHAS	11
PINHAO	04
PIRAMBU	12
POCO REDONDO	54
POCO VERDE	43
PORTO DA FOLHA	76
PROPRIA	125
RIACHAO DO DANTAS	21
RIACHUELO	14
RIBEIROPOLIS	44
ROSARIO DO CATETE	24
SALGADO	62
SANTA LUZIA DO ITANHY	11
SANTA ROSA DE LIMA	02
SANTANA DO SAO FRANCISCO	01
SANTO AMARO DAS BROTAS	33
SAO CRISTOVAO	285
SAO DOMINGOS	14
SAO FRANCISCO	03
SAO MIGUEL DO ALEIXO	00
SIMAO DIAS	156
SIRIRI	17
TELHA	02
TOBIAS BARRETO	89
TOMAR DO GERU	44
UMBAUBA	67

VI – IDADE DOS PACIENTES ATENDIDOS

De acordo com a tabela de idades, os adultos (20 a 59 anos) correspondem a 59,68% dos pacientes atendidos, os idosos (60 anos ou mais) ficam com 28,58% e os jovens (0 a 19 anos) ficam com 11,74% dos atendimentos.

IDADE (ano)	SET/21	OUT/21	TOTAL
0	3	1	4
1	49	67	116
2	32	54	86
3	32	46	78
4	21	38	59
5	14	21	35
6	15	27	42
7	15	15	30
8	14	12	26
9	18	23	41
10	12	32	44
11	12	8	20
12	13	26	39
13	23	23	46
14	23	28	51
15	43	65	108
16	49	64	113
17	47	69	116
18	72	74	146
19	90	82	172
20	90	120	210
21	95	113	208
22	102	126	228
23	96	111	207
24	107	87	194
25	96	128	224
26	84	96	180
27	95	81	176
28	91	96	187
29	81	79	160
30	109	136	245
31	51	79	130
32	119	77	196
33	94	96	190
34	64	101	165

35	98	127	225
36	103	87	190
37	89	88	177
38	89	91	180
39	66	98	164
40	141	156	297
41	63	69	132
42	87	87	174
43	91	73	164
44	77	60	137
45	108	129	237
46	57	63	120
47	72	78	144
48	83	74	157
49	57	72	129
50	102	100	202
51	63	61	124
52	74	57	131
53	74	91	165
54	74	66	140
55	80	67	147
56	72	73	145
57	62	82	144
58	50	53	103
59	73	75	148
60	52	66	118
61	71	57	128
62	54	60	114
63	52	36	88
64	48	49	97
65	68	52	120
66	43	52	95
67	68	59	127
68	42	62	104
69	52	62	114
70	52	63	115
71	42	31	73
72	58	64	122
73	59	53	112
74	36	53	89
75	76	56	132
76	62	60	122

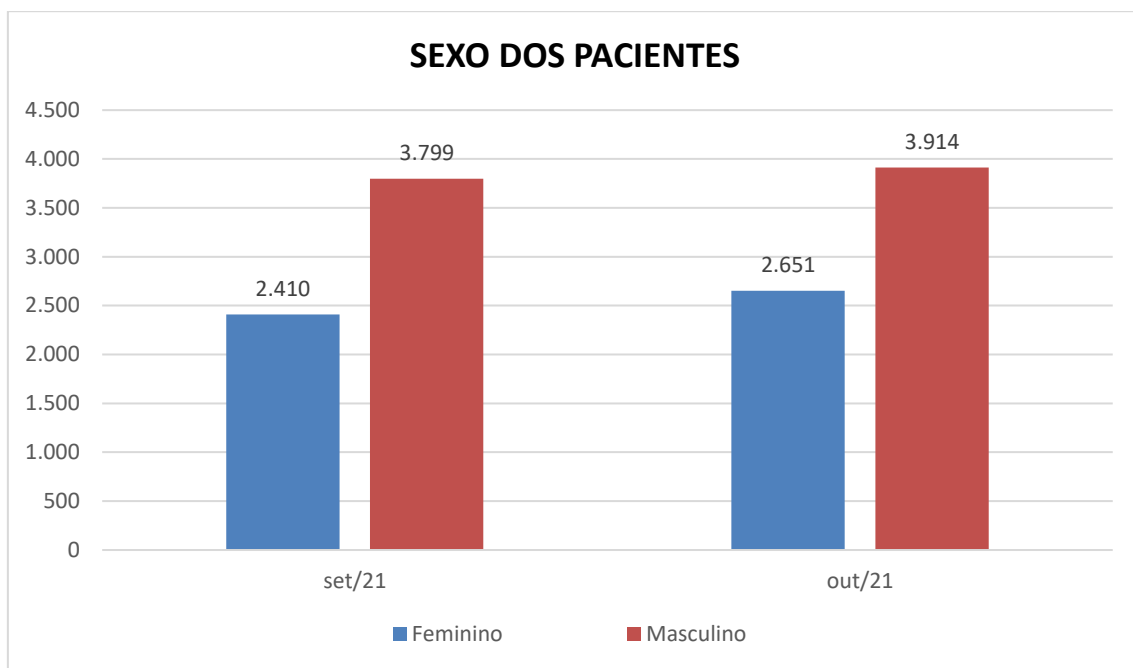
77	45	50	95
78	46	51	97
79	46	41	87
80	52	40	92
81	44	44	88
82	41	46	87
83	67	55	122
84	43	52	95
85	50	43	93
86	54	43	97
87	29	50	79
88	23	19	42
89	38	19	57
90	30	25	55
91	30	23	53
92	15	25	40
93	13	18	31
94	18	17	35
95	17	6	19
96	13	11	24
97	9	7	15
98	6	11	17
99	2	11	13
>=100	20	16	37

VII – SEXO DOS PACIENTES ATENDIDOS

No que se refere ao sexo dos pacientes atendidos temos a predominância do masculino (60%) sobre o feminino (40%).

SEXO DOS PACIENTES ATENDIDOS

SEXO	SET 2021	OUT 2021	TOTAL
Feminino	2.410	2.651	5.061
Masculino	3.799	3.914	7.713

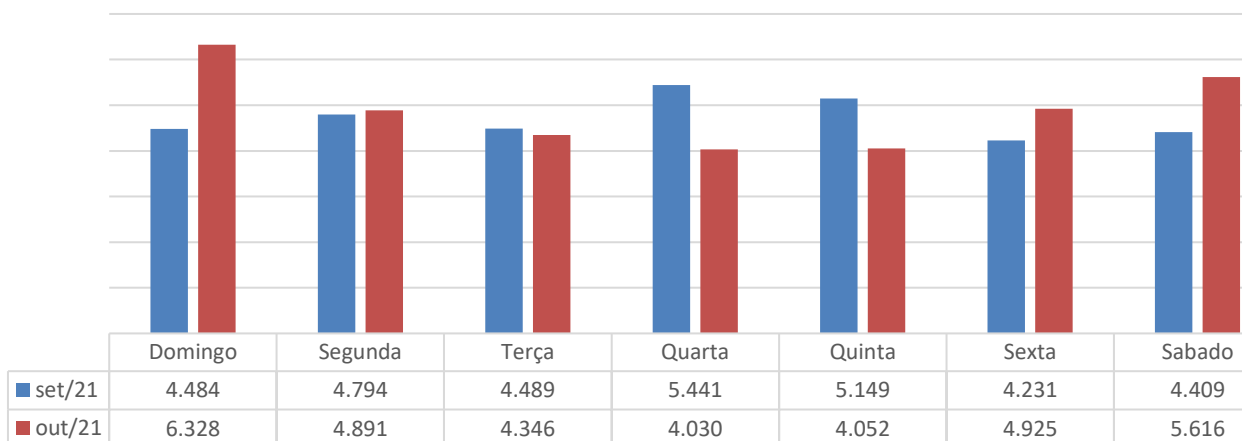


VIII - IDENTIFICAÇÃO DOS DIAS DA SEMANA DE MAIOR PICO DE CHAMADOS

De acordo com a tabela dos dias da semana, os dias de segunda, domingo e sábado tiveram o maior número de chamados.

Esses dados foram extraídos direto da gravadora:

DIAS DA SEMANA	SET/21	OUT/21	TOTAL	%
Domingo	4.484	6.328	11.959	15,45
Segunda	4.794	4.891	12.284	15,87
Terça	4.489	4.346	11.221	14,50
Quarta	5.441	4.030	10.859	14,03
Quinta	5.149	4.052	9.595	12,40
Sexta	4.231	4.925	10.021	12,95
Sábado	4.409	5.616	11.450	14,80
TOTAL	32.997	34.188	77.389	100,00

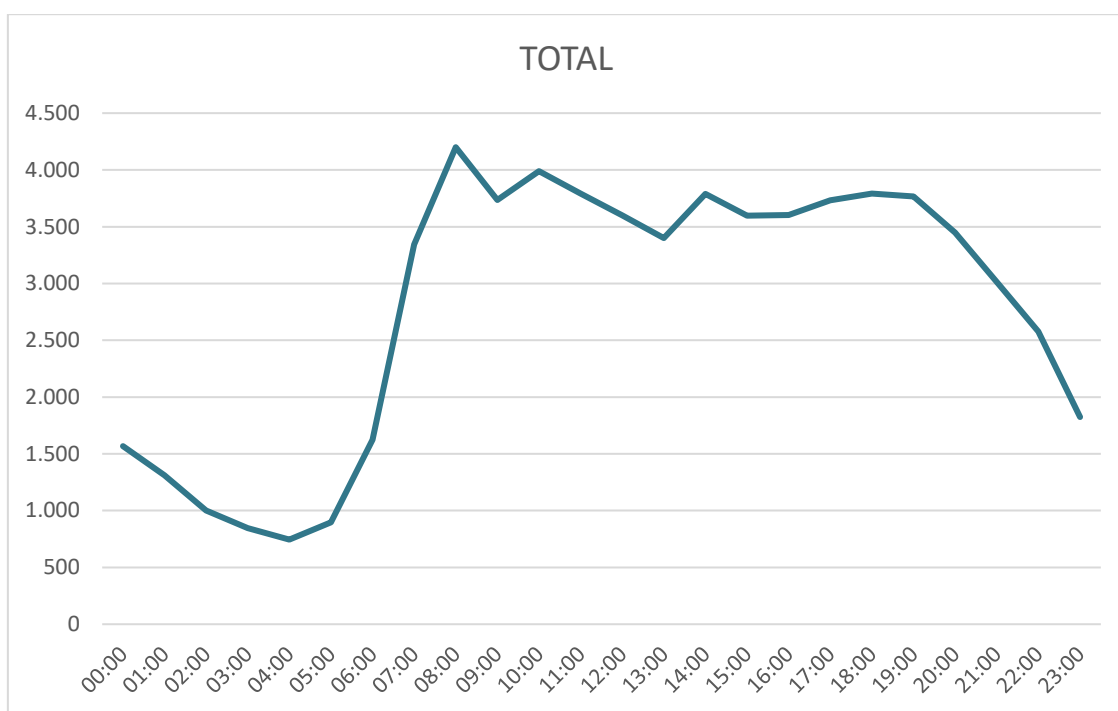


IX – IDENTIFICAÇÃO DOS HORÁRIOS DE MAIOR PICO DE CHAMADOS

Com base em dados extraídos direto da gravadora, o horário das 8h da manhã representou o horário de maior número de ligações para a Central 192, se mantendo acima de 3 mil ligações até por volta das 21h.

HORÁRIO DE MAIOR PICO DE ATENDIMENTO

00:00	01:00	02:00	03:00	04:00	05:00	06:00	07:00	08:00	09:00	10:00	11:00
1.569	1.312	1.001	846	745	898	1.623	3.344	4.200	3.736	3.989	3.792
12:00	13:00	14:00	15:00	16:00	17:00	18:00	19:00	20:00	21:00	22:00	23:00
3.600	3.399	3.788	3.597	3.603	3.733	3.792	3.767	3.447	3.015	2.576	1.823



X – PACIENTES REFERENCIADOS AOS COMPONENTES DA REDE

O HUSE (Hospital de Urgência de Sergipe) é o hospital com o maior número de pacientes referenciados, com 32,22% do total, seguido pelo Hospital Nestor Piva com 10,57%, Urgência Mental São José com 7,61%, Hospital Zona Sul com 7,08%, HR Itabaiana com 5,77%, HR Lagarto com 5,48% e HR Estância 4,32%. Essas sete Unidades de Saúde recebem 73,9% dos pacientes atendidos pelo SAMU 192 Sergipe.

PACIENTES REFERENCIADOS AOS COMPONENTES DA REDE POR TIPO DE ESTABELECIMENTO		
UNIDADES REFERENCIADAS DA REDE	TOTAL (ABSOLUTO)	TOTAL (PERCENTUAL)
HOSPITAL DE URGÊNCIA DE SERGIPE (HUSE)	1511	32,22%
HOSPITAL ZONA NORTE	496	10,57%
URGÊNCIA MENTAL SÃO JOSÉ	357	7,61%
HOSPITAL REGIONAL DE SOCORRO	157	3,35%
HOSPITAL ZONA SUL	332	7,08%
HOSPITAL REGIONAL DE ESTÂNCIA	203	4,32%
HOSPITAL REGIONAL DE ITABAIANA	271	5,77%
HOSPITAL REGIONAL DE LAGARTO	257	5,48%
HOSPITAL AMPARO DE MARIA	02	0,04%
MATERNIDADE NOSSA SENHORA DE LOURDES	141	3,00%
MATERNIDADE SANTA IZABEL	83	1,77%

HOSPITAL PRIMAVERA	62	1,32%
HOSPITAL REGIONAL DE PROPRIÁ	59	1,25%
HOSPITAL SANTA IZABEL	31	0,66%
HOSPITAL REGIONAL DE GLÓRIA	84	1,79%
HOSPITAL SÃO LUCAS	59	1,25%
HOSPITAL GABRIEL SOARES	95	2,02%
HOSPITAL UNIMED	42	0,89%
HOSPITAL RENASCENÇA	20	0,42%
URGÊNCIA IPES	103	2,19%
UPA SÃO CRISTOVÃO	32	0,68%
UPA AQUIDABÃ	01	0,02%
UPA BOQUIM	11	0,23%
UPA JAPARATUBA	01	0,02%
UPA MARUIM	01	0,02%
UPA AREIA BRANCA	03	0,06%
UPA ROSÁRIO DO CATETE	02	0,04%
HOSPITAL DO CORAÇÃO	05	0,10%
CLINICA SÃO CAMILO	06	0,12%
UPA NEOPÓLIS	06	0,12%
UPA TOBIAS BARRETO	09	0,19%
HPP CAPELA	12	0,25%
MATERNIDADE SANTA HELENA	02	0,04%
HPP LARANJEIRAS	05	0,10%
HOSPITAL DE CIRURGIA	107	2,28%
HOSPITAL SÃO JOSÉ	11	0,23%
HPP BARRA DOS COQUEIROS	14	0,29%
HPP MONTE ALEGRE	02	0,04%
UPA POÇO REDONDO	02	0,04%
HPP CARMÓPOLIS	03	0,06%
HPP NOSSA SENHORA DAS DORES	09	0,19%
HPP ITAPORANGA	12	0,25%
UPA SIMÃO DIAS	14	0,29%
HPP CRISTINÁPOLIS	03	0,06%
HPP POÇO VERDE	00	0,00%

UPA PORTO DA FOLHA	06	0,12%
UPA CANINDÉ	04	0,08%
HPP CARIRA	03	0,06%
MATERNIDADE DE LAGARTO	10	0,21%
MATERNIDADE DE ESTÂNCIA	07	0,14%
MATERNIDADE DE GLÓRIA	03	0,06%
MATERNIDADE DE ITABAIANA	13	0,27%
MATERNIDADE DE PROPRIÁ	04	0,08%
MATERNIDADE DE CAPELA	01	0,02%

Responsável pelas informações:

Sala Monitoramento da Rede de Urgência
Complexo Regulatório
Dra. Viviane Lawley Santana
Gerente SMRU

RELATÓRIO DESCRITIVO ANALÍTICO (NOVEMBRO E DEZEMBRO/2021) DA CENTRAL DE REGULAÇÃO DAS URGÊNCIAS SAMU 192 SERGIPE

JANEIRO/ 2022

ANÁLISE DOS INDICADORES DO SAMU 192

Segue análise dos indicadores do SAMU 192 Sergipe referente ao período de 2 (dois) meses (novembro e dezembro de 2021).

Nesse período de dois meses tivemos um total de 9.474 ocorrências atendidas, sendo esse total a soma das ocorrências pré-hospitalar, inter-hospitalar (transferências) e as orientações realizadas.

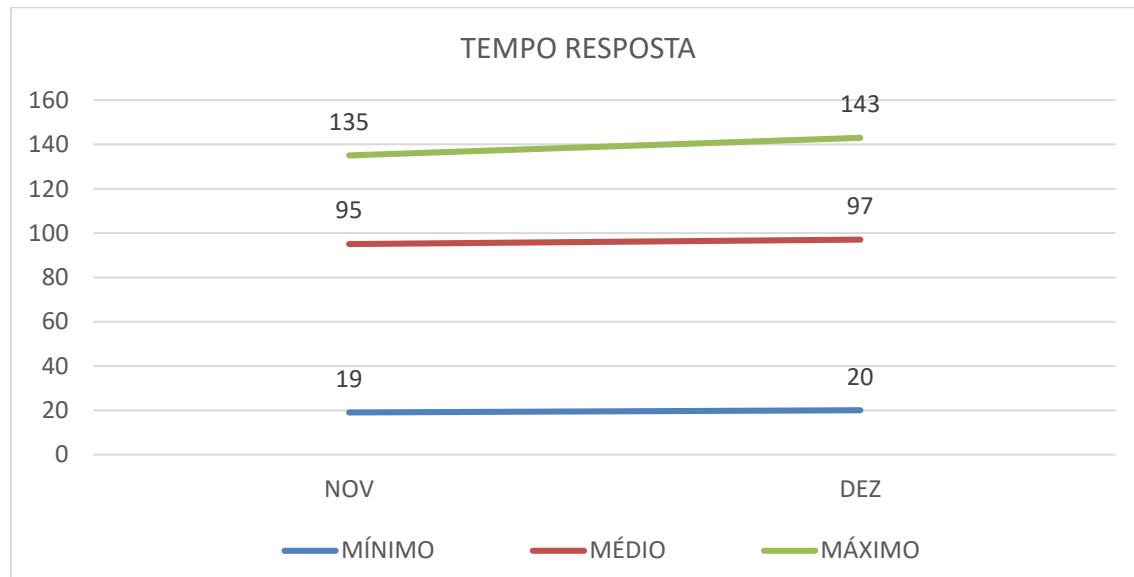
I - NÚMERO GERAL DE OCORRÊNCIAS ATENDIDAS NO PERÍODO *

9.474

*Soma das ocorrências pré-hospitalar, inter-hospitalar e orientações. Sendo o atendimento pré-hospitalar responsável por 7.468 ocorrências, o inter-hospitalar por 1.223 e as orientações responsáveis por 783.

II – TEMPO MÍNIMO, MÉDIO E MÁXIMO

TEMPO RESPOSTA	NOV/2021	DEZ/2021
MÍNIMO	19m 16s	20m 16s
MÁXIMO	135m 29s	143m 29s
MÉDIO	95m 29s	97m 29s



III – IDENTIFICAÇÃO DOS MOTIVOS DOS CHAMADOS (CAUSA EXTERNA, CLÍNICO, GINECO-OBSTÉTRICO, PSIQUIÁTRICO E CIRÚRGICO)

No processo de regulação médica são identificadas as mais variadas queixas e essas são enquadradas nesses 5 tipos: CAUSA EXTERNA, CLÍNICO, GINECO-OBSTÉTRICO, PSIQUIÁTRICO E CIRÚRGICO. Dentro desses 5 tipos temos muitos motivos que estão descritos na tabela que se segue.

No tipo Clínico/Pediátrico, os motivos mais solicitados foram: dispneia (489), crise convulsiva (254), neuro/AVC (244), dor abdominal (254) e febre (264).

No tipo Causas Externas/Cirúrgico, os motivos mais solicitados foram: queda da própria altura (298), queda de moto (396), colisão carro-moto (304), ferimento por arma de fogo (97), queda altura (102) e ferimento por arma branca (82).

No tipo Gineco-obstétrico, os motivos mais solicitados foram: trabalho de parto (118), eclâmpsia/pré-eclâmpsia (25), abortamento (33), trabalho parto prematuro (18) e obstétricos/outros (29).

No tipo Psiquiátrico, os motivos mais solicitados foram: agitação psicomotora (117), abuso de álcool (74), tentativa suicídio (70), abuso de drogas (33) e hetero agressão (62).

MOTIVO	QUANTIDADE
ABDOME AGUDO HEMORRÁGICO	09
ABDOME INFLAMATÓRIO	29
ABDOME OBSTRUTIVO	14
ABORTAMENTO	33
ABSCESSO CUTÂNEO	176
ABUSO DE ÁLCOOL	74
ABUSO DE DROGAS	33
ACIDENTE ANIMAL/MORDEDURA	14
ACIDENTE MOTOCICLETA	87
ACIDENTE ONIBUS (TRANSPORTE COLETIVO)	01
ACIDENTE PRODUTO TÓXICO	03
ACIDENTE RADIAÇÃO IONIZANTE	00
ACIDENTE TRABALHO	06
ADICTOS (USUÁRIOS DE DROGAS)	23
ADINAMIA	139
AFOGAMENTO	10
AGITAÇÃO (CLÍNICO)	15
AGITAÇÃO PSICOMOTORA	117
AGRESSÃO	26
AGRESSÃO AO IDOSO	00
AGRESSÃO CONTRA MULHER	14
AGRESSÃO FÍSICA	71
AGRESSÃO SEXUAL	02
ALCOOLISMO	03
ALERGIA/URTICÁRIA/PRÚRIDO	11

ALUCINAÇÃO/DELÍRIO	20
AMNIOREXE PREMATURA	07
ANIMAL PEÇONHENTO	44
ANOREXIA/EMAGRACIMENTO/DESNUTRIÇÃO	18
ANSIEDADE	58
ANÚRIA	14
APATIA/DESINTERESSE	15
APOIO AO INCÊNDIO	00
ARRITMIA	07
ASCITE	03
ATROPELAMENTO	29
ATROPELAMENTO POR BICICLETA	03
ATROPELAMENTO POR CAMINHÃO	05
ATROPELAMENTO POR CARRO	34
ATROPELAMENTO POR MOTO	37
ATROPELAMENTO POR ÔNIBUS	02
AUTO AGRESSÃO	11
BOCA SECA	01
CAIMBRAS/ESPASMOS	01
CALAFRIOS	05
CAPOTAGEM DE VEÍCULO	10
CAQUEXIA	00
CARDIO/CRISE HIPERTENSIVA/HAS	15
CARDIO/INSUF.CARDÍACA CONGESTIVA	09
CARDIO/OUTROS	42
CARDIO/PCR	42
CARDIO/SCA (AI/IAM)	121
CEFALEIA	76
CHOQUE CADIOGÊNICO	01
CHOQUE ELÉTRICO	01
CIANOSE	62
CÓLICA RENAL	06
COLISÃO	42
COLISÃO ANIMAL X CARRO	02
COLISÃO ANIMAL X MOTO	12
COLISÃO CARRO X BICICLETA	18
COLISÃO CARRO X CAMINHÃO	06
COLISÃO CARRO X CARRO	26
COLISÃO CARRO X MOTO	304
COLISÃO CARRO X MURO/POSTE	12
COLISÃO CARRO X ÔNIBUS	00
COLISÃO MOTO X CAMINHÃO	24
COLISÃO MOTO X MOTO	98
COMA	02
CONSTIPAÇÃO	18
CONVULSÕES	36
CONVULSÕES FEBRIS	01
CRISE CONVULSIVA	254
CRISE HIPERTENSIVA	08
DEPRESSÃO	19

DESABAMENTO	03
DESIDRATAÇÃO	04
DESMORONAMENTO	01
DESNUTRIÇÃO	00
DESVIO DE COM. LABIAL/ASSIMETRIA FACIAL	00
DIARRÉIA	34
DIFICULDADE PARA ANDAR	00
DIGESTIVA/DIARRÉIA/VÔMITO	14
DIGESTIVA/DOR ABDOMINAL	13
DIGESTIVA/HEMORRAGIA ALTA-BAIXA	23
DIGESTIVA/OUTROS	05
DIMINUIÇÃO DO NÍVEL DE CONSCIÊNCIA	45
DISFAGIA	10
DISLALIA	03
DISPNÉIA	489
DISTENÇÃO ABDOMINAL	08
DISÚRIA	09
DNV	55
DOENÇA HIPERTENSIVA GESTACIONAL	11
DOR	62
DOR ABDOMINAL	254
DOR AGUDA	147
DOR CERVICAL	10
DOR CRÔNICA INTRATÁVEL	12
DOR DE GARGANTA	11
DOR GENITAL	01
DOR LOMBAR	55
DOR MÚSCULO/ESQUELÉTICA	51
DOR PÉLVICA E PERINEAL	04
DOR RETAL / HEMORRÓIDAS	01
DOR TORÁCICA	169
DOR TORÁCICA VENTILATÓRIA DEPENDENTE	06
ECLÂMPSIA/PRÉ-ECLÂMPSIA	25
EDEMA	05
EDEMA GENERALIZADO	02
EDEMA LOCALIZADO	05
ELETROPLESSÃO	00
EMBRIAGUÊS	17
ENDÓCRINO/DIABETES	18
ENDÓCRINO/OUTROS	00
ENFORCAMENTO	08
ENTORSE/LUXAÇÃO	08
EPIGASTRALGIA	30
EPISTAXE	13
ERITEMA, ERUPÇÕES CULTÂNEAS	03
ESQUIZOFRENIA	28
ESTUPOR	00
EXANTEMA	02
FEBRE	264
FERIDAS	12

FERIMENTO ARMA BRANCA	82
FERIMENTO CONTUSO	28
FERIMENTO DE MMII	10
FERIMENTO DE MMSS	00
FERIMENTO POR ARMA DE FOGO	97
GANGRENA	00
GINECO/OUTROS	05
GINECO/SANGRAMENTO UTERINO	14
HEMATÚRIA	09
HEMIPLEGIA/HEMIPARESIA/PARALISIA	03
HEMORRAGIA	03
HEMORRAGIA DIGESTIVA	10
HEMORRAGIA DISFUNCIONAL	01
HEMORRRAGIA DISGESTIVA BAIXA	05
HÉRNIA	03
HETERO AGRESSÃO	62
HIPERGLICEMIA	30
HIPERTENSÃO ARTERIAL	36
HIPOATIVIDADE	27
HIPOTENSÃO	30
ICTERÍCIA	00
IDEAÇÃO SUICIDA	33
INAPETÊNCIA	15
INFECÇÃO DIP	01
INFECÇÃO PÓS-OPERATÓRIA	04
INFECTO/AIDS	01
INFECTO/OUTROS	23
INFECTO/TURBECULOSE	03
INGESTÃO CORPO ESTRANHO	02
INSUFICIÊNCIA RESPIRATÓRIA	11
INTOXICAÇÃO	29
INTOXICAÇÃO EXOGÊNA	29
IRRESPONSIVIDADE	24
LIPOTÍMIA	04
LOMBALGIA	27
LUXAÇÕES ESPONTÂNEAS	00
MAL ESTAR, FADIGA	93
MIALGIA	08
MORTE SEM ASSISTÊNCIA/ÓBITO	26
NAUSEAS	09
NEFRO/CÓLICA RENAL	09
NEFRO/IRC	13
NEOPLASIA/ESCLARECER	05
NERVOSISMO	04
NEURO AVC	244
NEURO SEQUELADOS/ACAMADOS	01
NEURO/CEFALÉIA	06
NEURO/CONVULSÃO	27
NEURO/OUTROS	106
ÓBITO	100

OBSTÉTRICO/OUTROS	29
OBSTRUÇÃO NASAL	03
OBSTRUÇÃO VASCULARES	16
ODONTALGIA	00
OTALGIA	04
PALIDEZ	03
PALPITAÇÕES	03
PARADA RESPIRATÓRIA	29
PARESTESIA	07
PARTOS CONSUMADOS NÃO HOSPITALAR	14
PRÉ ECLÂMPSIA	08
PRURIDO	03
PUERPÉRIO COMPLICAÇÕES	02
QUEDA	176
QUEDA ALTURA	102
QUEDA BICICLETA	78
QUEDA DA PRÓPRIA ALTURA	298
QUEDA DE MOTO	396
QUEIMADURA	14
QUEIMADURA POR FOGOS DE ARTIFÍCIO	00
QUEIXAS OCULARES	01
RESPIRATÓRIO/APNEIA A ESCLARECER	00
RESPIRATÓRIO/ASMA	06
RESPIRATÓRIO/DISPINEIA A ESCLARECER	44
RESPIRATÓRIO/OUTROS	23
RESPIRATÓRIO/PNEUMONIA	06
RETENÇÃO URINÁRIA	15
REUMATO/ORTOPEDIA/DOR	00
SANGRAMENTO	45
SANGRAMENTO NÃO TRAUMÁTICOS	04
SÍNCOPE	53
SÍNCOPE/DESMAIO	139
SONOLÊNCIA/ESTUPOR/COMA	39
SUDORESE	09
SURTO PSICÓTICO	78
TAQUICARDIA	11
TENTATIVA DE SUICÍDIO	70
TONTURAS	36
TOSSE	68
TRABALHO DE PARTO	118
TRABALHO DE PARTO PREMATURO	18
TRANSTORNO ANSIOSO	05
TREMORES	12
TUMORAÇÃO, MASSA EM PELE E SUBCUTÂNEO	04
URTICÁRIA	00
VERTIGEM	11
VÔMITO	127

IV – QUANTITATIVO GERAL

A tabela abaixo informa o quantitativo geral (dados extraídos do e-sus) no que se refere às orientações e saídas de viatura, onde a saída da Unidade de Suporte Avançado corresponde a 20,6% e a saída da Unidade de Suporte Básico corresponde a 79,4% do total de ocorrências atendidas aproximadamente.

QUANTITATIVO DE CHAMADOS	52.689
ORIENTAÇÕES MÉDICAS	783
SAIDAS DE UNIDADE DE SUPORTE AVANÇADO	1.738
SAIDAS DE UNIDADE DE SUPORTE BÁSICO	6.693
SAIDAS DE MOTOLÂNCIA	259
HELICÓPTERO (GTA)	01

V – LOCALIZAÇÃO DAS OCORRÊNCIAS

De acordo com tabela abaixo que informa o quantitativo de ocorrências por município, o município de Aracaju fica com 42% das ocorrências do Estado, sendo seguido por Socorro com 9%, Lagarto 6%, Itabaiana 5%, Estância 4% e o restante dos municípios com 34%.

LOCALIZAÇÃO DAS OCORRÊNCIAS (MUNICIPIO)	TOTAL
AMPARO DE SÃO FRANCISCO	04
AQUIDABÃ	18
ARACAJU	3648
ARAUÁ	24
AREIA BRANCA	37
BARRA DOS COQUEIROS	183
BOQUIM	108
BREJO GRANDE	00
CAMPO DO BRITO	32
CANHOBA	00
CANINDÉ DE SAO FRANCISCO	85
CAPELA	139
CARIRA	66
CARMOPOLIS	47
CEDRO DE SAO JOAO	01
CRISTINAPOLIS	47
CUMBE	10
DIVINA PASTORA	03
ESTÂNCIA	321
FEIRA NOVA	06
FREI PAULO	23
GARARU	11
GENERAL MAYNARD	12
GRACHO CARDOSO	03
ILHA DAS FLORES	02

INDIAROA	27
ITABAIANA	460
ITABAIANINHA	82
ITABI	04
ITAPORANGA D AJUDA	90
JAPARATUBA	19
JAPOATA	12
LAGARTO	521
LARANJEIRAS	70
MACAMBIRA	10
MALHADA DOS BOIS	11
MALHADOR	21
MARUIM	34
MOITA BONITA	34
MONTE ALEGRE DE SERGIPE	26
MURIBECA	15
NEÓPOLIS	51
NOSSA SENHORA APARECIDA	07
NOSSA SENHORA DA GLÓRIA	139
NOSSA SENHORA DAS DORES	85
NOSSA SENHORA DE LOURDES	01
NOSSA SENHORA DO SOCORRO	772
PACATUBA	08
PEDRA MOLE	00
PEDRINHAS	05
PINHÃO	02
PIRAMBU	07
POCO REDONDO	87
POCO VERDE	41
PORTO DA FOLHA	64
PROPRIÁ	111
RIACHÃO DO DANTAS	29
RIACHUELO	27
RIBEIRÓPOLIS	70
ROSÁRIO DO CATETE	37
SALGADO	77
SANTA LUZIA DO ITANHY	14
SANTA ROSA DE LIMA	03
SANTANA DO SÃO FRANCISCO	05
SANTO AMARO DAS BROTAS	32
SÃO CRISTÓVÃO	318
SÃO DOMINGOS	27
SÃO FRANCISCO	01
SÃO MIGUEL DO ALEIXO	04
SIMÃO DIAS	184
SIRIRI	12
TELHA	03
TOBIAS BARRETO	113
TOMAR DO GERU	19
UMBAÚBA	70

VI – IDADE DOS PACIENTES ATENDIDOS:

De acordo com a tabela de idades, os adultos (20 a 59 anos) correspondem a 57,65% dos pacientes atendidos, os idosos (60 anos ou mais) ficam com 29,32% e os jovens (0 a 19 anos) ficam com 13,03% dos atendimentos.

IDADE (ano)	NOV/21	DEZ/21	TOTAL
0	0	1	1
1	62	61	123
2	50	65	115
3	34	54	88
4	32	52	84
5	32	36	68
6	30	40	70
7	16	26	42
8	21	18	39
9	22	34	56
10	25	42	67
11	25	32	57
12	27	29	56
13	22	26	48
14	34	41	75
15	37	51	88
16	56	64	114
17	66	62	128
18	89	80	169
19	83	103	186
20	142	135	277
21	116	119	235
22	98	130	228
23	121	123	244
24	84	121	205
25	129	114	243
26	106	106	212
27	81	126	207
28	91	106	197
29	72	72	144
30	122	150	272
31	89	82	171
32	108	104	212
33	104	107	211

34	81	96	177
35	143	116	259
36	91	117	208
37	88	111	199
38	89	99	189
39	72	83	155
40	141	153	294
41	72	55	127
42	87	107	194
43	67	86	153
44	64	65	129
45	113	123	236
46	73	59	132
47	62	76	138
48	92	72	164
49	62	62	124
50	126	119	245
51	75	52	127
52	69	70	139
53	82	54	136
54	89	76	165
55	64	92	156
56	56	51	107
57	85	66	151
58	49	70	119
59	61	66	127
60	77	110	187
61	62	65	127
62	57	73	130
63	63	70	133
64	51	61	112
65	61	74	135
66	35	74	109
67	67	53	120
68	42	44	86
69	38	52	90
70	62	79	141
71	48	57	105
72	50	60	110
73	49	71	120
74	50	61	111

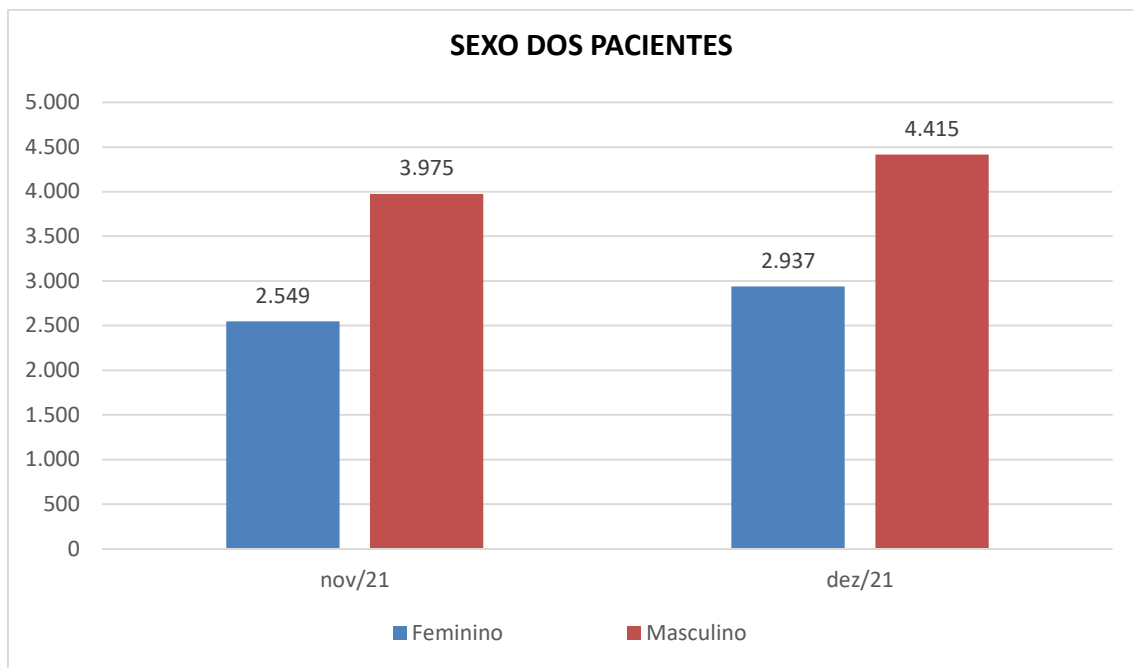
75	57	68	125
76	50	90	140
77	63	99	162
78	43	59	102
79	42	57	99
80	60	69	129
81	55	65	120
82	48	60	108
83	58	53	111
84	44	46	90
85	39	64	103
86	52	58	110
87	29	49	78
88	35	37	72
89	32	39	71
90	19	26	45
91	20	21	41
92	17	20	37
93	18	14	32
94	15	21	36
95	10	24	34
96	16	10	26
97	9	6	15
98	3	7	10
99	10	11	21
>=100	13	21	34

VII – SEXO DOS PACIENTES ATENDIDOS

No que se refere ao sexo dos pacientes atendidos temos a predominância do masculino (60,5%) sobre o feminino (39,5%).

SEXO DOS PACIENTES ATENDIDOS

SEXO	NOV 2021	DEZ 2021	TOTAL
Feminino	2.549	2.937	5.486
Masculino	4.415	3.975	8.390



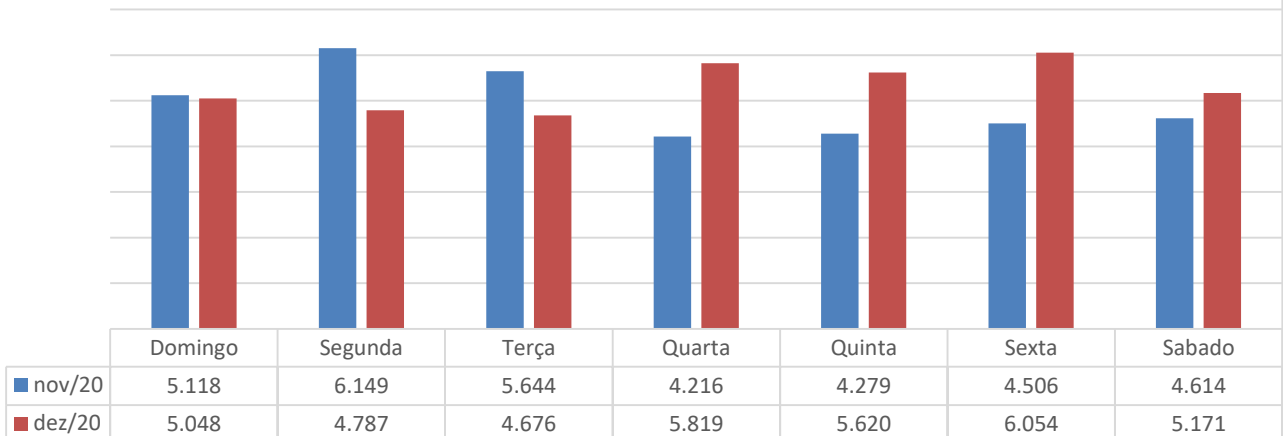
VIII - IDENTIFICAÇÃO DOS DIAS DA SEMANA DE MAIOR PICO DE CHAMADOS

De acordo com a tabela dos dias da semana, o dia de segunda (15,25%), sexta (14,73%) e terça (14,39%) tiveram o maior número de chamados.

Esses dados foram extraídos direto da gravadora:

DIAS DA SEMANA	NOV/21	DEZ/21	TOTAL	%
Domingo	5.118	5.048	10.166	14,18%
Segunda	6.149	4.787	10.936	15,25%
Terça	5.644	4.676	10.320	14,39%
Quarta	4.216	5.819	10.035	14,00%
Quinta	4.273	5.620	9.893	13,80%
Sexta	4.506	6.054	10.560	14,73%
Sábado	4.614	5.171	9.785	13,65%
TOTAL	34.520	37.175	71.695	100,00%

DIAS DA SEMANA DE MAIOR PICO DE CHAMADOS



IX – IDENTIFICAÇÃO DOS HORÁRIOS DE MAIOR PICO DE CHAMADOS

Referente aos horários de maior pico de chamados, o horário das 8h e 9h da manhã representou o maior índice de chamados a Central 192 Sergipe, mantendo um platô até o horário das 21h.

HORÁRIO DE MAIOR PICO DE ATENDIMENTO

00:00	01:00	02:00	03:00	04:00	05:00	06:00	07:00	08:00	09:00	10:00	11:00
1.811	1.421	1.079	1.043	834	1.007	1.775	4.053	4.337	4.333	4.047	3.926
12:00	13:00	14:00	15:00	16:00	17:00	18:00	19:00	20:00	21:00	22:00	23:00
3.799	3.888	3.689	3.549	3.847	3.862	3.732	3.704	3.801	3.177	2.836	2.205



X – PACIENTES REFERENCIADOS AOS COMPONENTES DA REDE

O HUSE (Hospital de Urgência de Sergipe) é o hospital com o maior número de pacientes referenciados, com 32,48% do total, seguido pelo Hospital Nestor Piva com 12%, HR Lagarto com 6%, Urgência Mental São José com 6%, HR Itabaiana com 6%, Hospital Zona Sul com 6% e HR Estância 4%. Essas sete Unidades de Saúde recebem 69% dos pacientes atendidos pelo SAMU 192 Sergipe.

PACIENTES REFERENCIADOS AOS COMPONENTES DA REDE POR TIPO DE ESTABELECIMENTO		
UNIDADES REFERENCIADAS DA REDE	TOTAL(ABSOLUTO)	TOTAL(PERCENTUAL)
CLÍNICA SÃO CAMILO	10	0,21%
HOSPITAL AMPARO DE MARIA (ESTÂNCIA)	16	0,33%
HOSPITAL CIRURGIA	100	2,06%
HOSPITAL DA POLÍCIA MILITAR (HPM)	03	0,06%
HOSPITAL DE SOCORRO	164	3,37%
HOSPITAL DE TOBIAS BARRETO	13	0,27%
HOSPITAL DE URGÊNCIA DE SERGIPE (HUSE)	1579	32,48%
HOSPITAL DO CORAÇÃO	02	0,04%
HOSPITAL GABRIEL SOARES	79	1,63%
HOSPITAL PRIMAVERA	60	1,23%
HOSPITAL REGIONAL DE ESTÂNCIA	207	4,26%
HOSPITAL REGIONAL DE GLÓRIA	77	1,58%
HOSPITAL REGIONAL DE ITABAIANA	272	5,60%
HOSPITAL REGIONAL DE LAGARTO	262	5,39%
HOSPITAL REGIONAL DE PRÓPRIA	80	1,65%
HOSPITAL RENASCENÇA	21	0,43%
HOSPITAL SANTA IZABEL	22	0,45%

HOSPITAL SÃO JOSÉ	16	0,33%
HOSPITAL SÃO LUCAS	80	1,65%
HOSPITAL UNIMED	50	1,03%
HOSPITAL ZONA NORTE	511	10,51%
HOSPITAL ZONA SUL	358	7,36%
MATERNIDADE DE ESTÂNCIA	09	0,19%
MATERNIDADE DE GLÓRIA	07	0,14%
MATERNIDADE DE ITABAIANA	11	0,23%
MATERNIDADE DE LAGARTO	07	0,14%
MATERNIDADE DE PRÓPRIA	06	0,12%
MATERNIDADE DE SANTA IZABEL	86	1,77%
MATERNIDADE DE SOCORRO	07	0,14%
MATERNIDADE NOSSA SENHORA DE LOURDES	120	2,47%
UPA AQUIDABÃ	01	0,02%
UPA AREIA BRANCA	01	0,02%
UPA BARRA DOS COQUEIROS	19	0,39%
UPA BOQUIM	21	0,43%
UPA CANINDÉ	05	0,10%
UPA CAPELA	18	0,37%
UPA CARIRA	06	0,12%
UPA CARMOPÓLIS	04	0,08%
UPA CRISTINAPOLIS	06	0,12%
UPA ITAPORANGA	10	0,21%
UPA LARANJEIRAS	12	0,25%
UPA NEOPÓLIS	06	0,12%
UPA NOSSA SRA DAS DORES	11	0,23%
UPA POÇO REDONDO	02	0,04%
UPA POÇO VERDE	01	0,02%
UPA PORTO DA FOLHA	08	0,16%
UPA ROSÁRIO DO CATETE	01	0,02%
UPA SANTO AMARO	01	0,02%
UPA SÃO CRISTOVÃO	34	0,70%
UPA SIMÃO DIAS	19	0,39%
URGÊNCIA IPES	110	2,26%
URGÊNCIA MENTAL SÃO JOSÉ	330	6,79%
Total Geral	4861	100,00%

Responsável pelas informações:

Sala Monitoramento da Rede de Urgência
Complexo Regulatório
Dra. Viviane Lawley Santana
Gerente SMRU

PAINEL DE GESTÃO DE CUSTOS - REDE ESTADUAL DE SAÚDE -- GASTOS POR ITENS DE CUSTOS

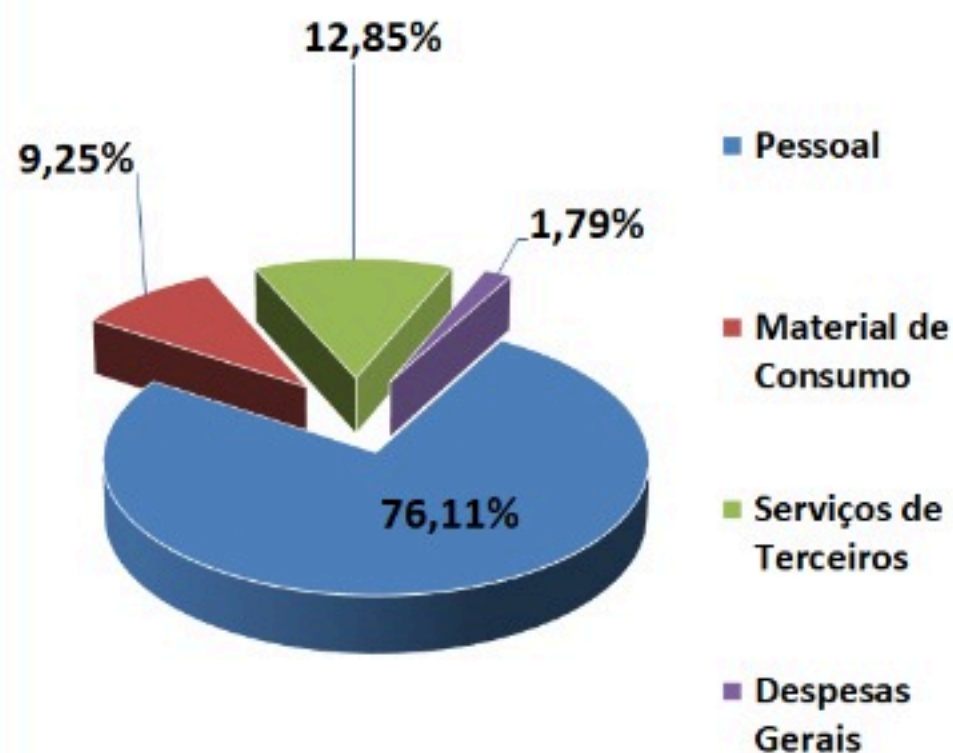


CUSTO TOTAL
R\$ 381.401.568,44

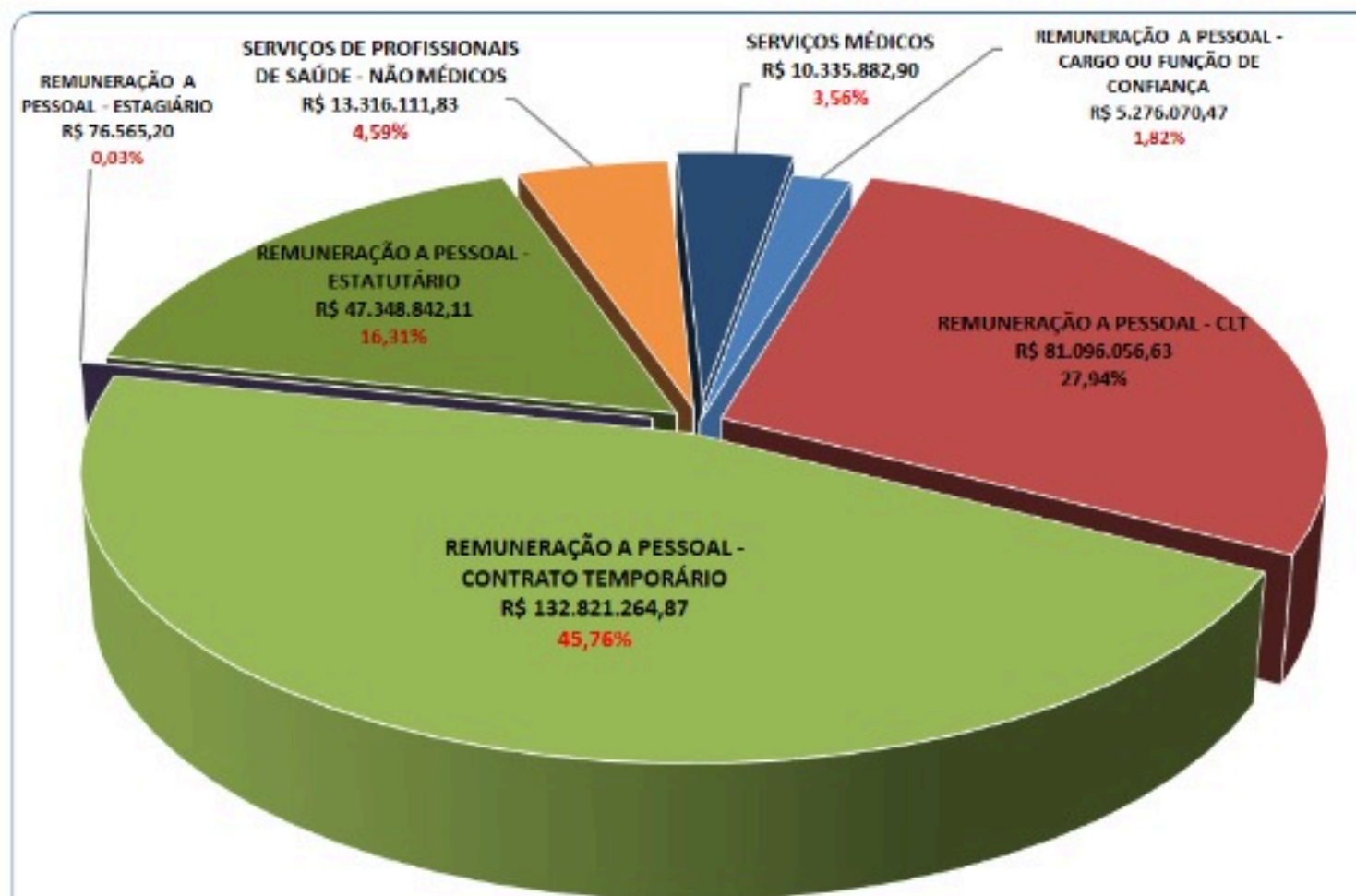


Gastos com Pessoal
R\$ 290.270.794,01

Fonte: APURASUS



REPRESENTATIVIDADE DO GASTO POR GRUPO DE CUSTO



CUSTOS REMUNERAÇÃO COM PESSOAL

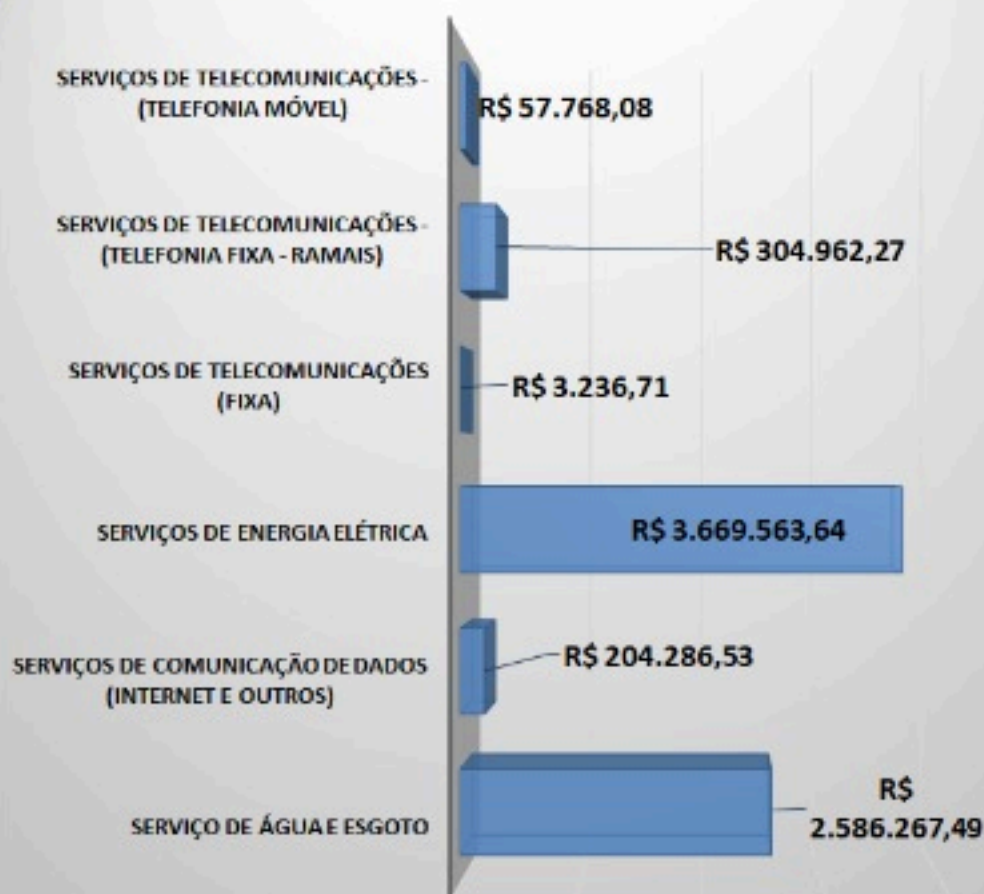
Unidade de Saúde
CONSOLIDADO DAS UNIDADES

ANO
2021

QUADRIMESTRE
3ºQUADRIMESTRE


MÊS

Despesas Gerais R\$ 6.826.084,72



Fonte: APURASUS

Material de Consumo R\$ 35.275.609,95



Fonte: APURASUS

Serviços de Terceiros R\$ 49.029.079,76



Fonte: APURASUS