

GOVERNO DE SERGIPE
SECRETARIA DE ESTADO DA SAÚDE

PRESTAÇÃO DE CONTAS REFERENTE
AO 3º QUADRIMESTRE DE 2023

GOVERNADOR DO ESTADO DE SERGIPE

Fábio Cruz Mitidieri

SECRETÁRIO DE ESTADO DA SAÚDE

Walter Gomes Pinheiro Junior

SUPERINTENDENTE EXECUTIVO

Vinicius Vilela Dias

DIRETORIA DE PLANEJAMENTO, ORÇAMENTO E GESTÃO DE CONVÊNIOS

Davi Rogério Fraga de Souza

DIRETORIA DE ATENÇÃO PRIMÁRIA A SAÚDE

Luan Cardozo Araújo

DIRETORIA DE ATENÇÃO ESPECIALIZADA A SAÚDE

Marli Francisca dos Santos Palmeira

DIRETORIA DE GESTÃO DO TRABALHO E DA EDUCAÇÃO EM SAÚDE

Wendell Sousa Maia

DIRETORIA ADMINISTRATIVA

Luciano Azevedo Pimentel Junior

DIRETORIA DO FUNDO ESTADUAL DE SAÚDE

Leopoldo Jorge Alves Neto

DIRETORIA DE VIGILÂNCIA EM SAÚDE

Marco Aurélio Oliveira Góes

DIRETORIA DE GESTÃO DE SISTEMAS

Cesar Vladimir de Bomfim Rocha

SERVIÇO DE ATENDIMENTO MÓVEL DE URGÊNCIA – SAMU

Dênisson Pereira da Silva

OUVIDORIA DO SUS

Adriana Meneses Tavares Machado

FUNDAÇÃO ESTADUAL DE SAÚDE

Carla Valdete Fontes Cardoso

FUNDAÇÃO DE SAÚDE PARREIRAS HORTA

Luciana Cândida Deda Chagas Melo

FUNDAÇÃO HOSPITALAR DE SAÚDE

Adna Santana Barbosa

COMPILAÇÃO E ORGANIZAÇÃO

Diretoria de Planejamento, Orçamento e Gestão de Convênios

ELABORAÇÃO E COLABORAÇÃO TÉCNICA

Diretorias, Fundações, Assessorias, Coordenações e Gerências da SES

PRESTAÇÃO DE CONTAS QUADRIMESTRAL

Período de referência: 3º Quadrimestre 2023

Relatório de Prestação de Contas do 3º quadrimestre de 2023, apresentado aos órgãos de controle interno e externo. Em cumprimento à Lei Complementar nº141/12, este instrumento apresenta o montante e a fonte de recursos aplicados, auditorias realizadas e oferta e produção de serviços prestados, cotejadas com os indicadores de saúde.

SUMÁRIO

DADOS DE IDENTIFICAÇÃO	6
APRESENTAÇÃO	7
EXECUÇÃO ORÇAMENTÁRIA.....	9
RELATÓRIO RESUMIDO DA EXECUÇÃO ORÇAMENTÁRIA - RREO.....	10
EXECUÇÃO ORÇAMENTÁRIA POR FONTE E AÇÃO	10
AUDITORIAS REALIZADAS	18
OFERTA E PRODUÇÃO DE SERVIÇOS.....	19
Rede Física de Serviços Públicos de Saúde - Próprios e Privados Contratado	20
Produção ambulatorial sob gestão estadual	22
Produção ambulatorial das unidades sob gestão municipal e gerência estadual	24
Internações hospitalares sob gestão estadual	26
Internações hospitalares das unidades sob gestão municipal e gerência estadual	27
Central de Transplantes – produção até o 3º quadrimestre 2023.....	29
Centro de Atenção Integral a Saúde da Mulher – CAISM – produção até o 3º quadrimestre 2023.....	30
Centro de Atenção à Saúde de Sergipe – CASE - produção até o 3º quadrimestre de 2023	32
Centro de Especialidades em Reabilitação – CER IV - produção até 3º quadrimestre de 2023	34
Centro de Acolhimento e Diagnóstico por Imagem – CADI - produção até o 3º quadrimestre de 2023	44
Produção UNACON do HOSPITAL DE URGÊNCIA JOÃO ALVES FILHO, do HOSPITAL CIRURGIA e do HOSPITAL UNIVERSITÁRIO Sergipe até 3º quadrimestre 2023.	48
MONITORAMENTO DAS METAS E AÇÕES DA PROGRAMAÇÃO ANUAL DE SAÚDE	49
ANEXO 1 – RELATÓRIO RESUMIDO DE EXECUÇÃO ORÇAMENTÁRIA – RREO – até o 3º QUADRIMESTRE 2023.....	173
ANEXO 2 – RESULTADOS DOS INDICADORES DE SAÚDE – até o 3º QUADRIMESTRE 2023.....	173
ANEXO 3 – PAINEL ESTATÍSTICA DA OUVIDORIA – até o 3º QUADRIMESTRE 2023	173
ANEXO 4 – RELATÓRIO SAMU – 3º QUADRIMESTRE 2023	173
ANEXO 5 – PAINEL GESTÃO DE CUSTOS – UNIDADES HOSPITALARES DA REDE PRÓPRIA - 3º QUADRIMESTRE 2023.....	173

DADOS DE IDENTIFICAÇÃO

Identificação

UF:SE

Quadrimestre a que se refere o relatório: 3º Quadrimestre 2023

Secretaria de Estado da Saúde

Razão Social da Secretaria de Saúde: Fundo Estadual de Saúde

CNPJ:04.384.829/0001-96

Endereço da Secretaria de Saúde: Avenida Augusto Franco,3150 - Aracaju/SE
- **CEP:**49097-670

Telefone:(79) 3226-8378**E-mail:**gabinete@saude.se.gov.br

Site da Secretaria:www.saude.se.gov.br

Secretária de Saúde

Nome: Walter Gomes Pinheiro Junior

Data da posse como Secretário: 09/01/2023

A Secretaria teve mais de um gestor no período a que se refere o Relatório? () Sim (X) Não

Plano de Saúde

A Secretaria de Saúde tem Plano de Saúde: (X) Sim () Não

Período a que se refere o Plano de Saúde: 2020-2023

Status: (X) Aprovado () Em análise

Aprovação no Conselho de Saúde: Resolução nº 19/2019

APRESENTAÇÃO

Objetivando prestar contas e tornar públicas as ações realizadas até o 3º quadrimestre de 2023, a Secretaria de Estado da Saúde de Sergipe, disponibiliza o presente documento em conformidade com a Lei Complementar Nº 141, de 13 de janeiro de 2012, capítulo IV, seção III, da Prestação de Contas, Art. 36:

O gestor do SUS em cada ente da Federação elaborará Relatório detalhado referente ao quadrimestre anterior, o qual conterá, no mínimo, as seguintes informações:

I - montante e fonte dos recursos aplicados no período;

II - auditorias realizadas ou em fase de execução no período e suas recomendações e determinações;

III - oferta e produção de serviços públicos na rede assistencial própria, contratada e conveniada, cotejando esses dados com os indicadores de saúde da população em seu âmbito de atuação.

Em observância à LC 141, este instrumento está dividido em quatro capítulos:

O primeiro capítulo apresenta o Relatório Resumido de Execução Orçamentária – RREO, até o 3º quadrimestre de 2023, segundo o qual foram liquidados R\$ 2.300.345.124,47, sendo de recursos de fonte do tesouro estadual R\$ 1.835.364.817,71 (8%). O Estado de Sergipe assegurou 15,83% das receitas estaduais liquidadas para as ações e serviços de saúde.

No segundo capítulo destinado a informação sobre Auditorias, até o 3º quadrimestre 2023, ocorreram 189.461 auditorias realizadas pela SES.

O terceiro capítulo traz informação sobre Oferta e Produção de serviços até o 3º quadrimestre 2023. Referente à produção da rede assistencial (própria e privados

contratado) podem ser observados os dados de produção ambulatorial de estabelecimentos sob gestão estadual e sob gestão municipal e gerência estadual.

São apresentadas também informações sobre internações hospitalares de estabelecimentos sob gestão estadual e sob gestão municipal e gerência estadual.

No quarto capítulo, o monitoramento das ações e metas da Programação Anual de Saúde 2023, é apresentado, a partir das Diretrizes, Objetivos, Metas e Indicadores do Plano Estadual de Saúde vigência 2020-2023, sendo as metas anualizadas e ações programadas para o ano de 2023, pelas áreas da SES.

Anexo a este documento seguem: Anexo 1: Relatório Resumido de Execução Orçamentária – RREO; Anexo 2: Resultados dos indicadores de saúde; Anexo 3: Painel estatística da Ouvidoria; Anexo 4: Relatório de Atividades do SAMU e Anexo 5: Painel Gestão de Custos – consolidado das Unidades Hospitalares da rede própria.

Assim, a SES/SE disponibiliza o presente relatório, que se constitui num importante instrumento para conhecimento dos gastos e ações desenvolvidas pela gestão estadual subsidiando a avaliação do trabalho realizado, que visa o fortalecimento do Sistema Único de Saúde no Estado de Sergipe.

EXECUÇÃO ORÇAMENTÁRIA

RELATÓRIO RESUMIDO DA EXECUÇÃO ORÇAMENTÁRIA - RREO

VER ESTE RREO, NO ANEXO 1.

EXECUÇÃO ORÇAMENTÁRIA POR FONTE E AÇÃO

Fonte de Recurso Reduzida	Ação / Projeto / Atividade	TOTAL EMPENHADO (Empenho + Reforço - Anulação)	A LIQUIDAR	EM LIQUIDAÇÃO	TOTAL LIQUIDADO	CRÉDITO INDISPONÍVEL / BLOQUEADO	TOTAL PAGO	CREDITO DISPONIVEL
1500 - Recursos não Vinculados de Impostos	0647 - Manutenção dos Serviços da Fundação Hospitalar de Saúde - FHS	550.066.008,93	0	0	550.066.008,93	0	550.066.008,93	73.829,07
1500 - Recursos não Vinculados de Impostos	0648 - Aquisição de Veículos	125.000,00	0	125.000,00	0	780.000,00	0	0
1500 - Recursos não Vinculados de Impostos	0649 - Implementação das Ações de Saúde via Consórcio Nordeste	0	0	0	0	0	0	0
1500 - Recursos não Vinculados de Impostos	0650 - Fortalecimento da Ouvidoria, do Controle Social e da Gestão no SUS	0	0	0	0	0	0	400
1500 - Recursos não Vinculados de Impostos	0811 - Enfrentamento da Emergência de Saúde Pública Decorrente do Coronavírus (Covid-19)	0	0	0	0	0	0	0
1500 - Recursos não Vinculados de Impostos	0947 - Implementação da Política Nacional de Atenção Integral à Saúde Prisional - PNAISP	0	0	0	0	0	0	4
1500 - Recursos não Vinculados de Impostos	1207 - Manutenção do Conselho Estadual de Saúde	148.723,03	0	0	148.723,03	0	148.723,03	5.060,01
1500 - Recursos não Vinculados de Impostos	1231 - Aquisição e Distribuição de Medicamentos do Componente Especializado da Assistência Farmacêutica e Formúlas Alimentares	18.728.956,13	0	0	18.728.956,13	0	18.728.956,13	0,7
1500 - Recursos não Vinculados de Impostos	1284 - Construção do Hospital do Câncer de Sergipe - HOSE	20.224.317,28	0	0	20.224.317,28	0	20.224.317,28	888.383,46
1500 - Recursos não Vinculados de Impostos	1287 - Aquisição de Equipamentos/Materiais Permanentes para Unidades Assistenciais da Rede de Atenção a Saúde	13.210.000,35	0	400.000,00	12.810.000,35	280.000,00	12.810.000,35	5.210,86
1500 - Recursos não Vinculados de Impostos	1288 - Estruturação Física das Unidades Assistenciais da Rede de Atenção a Saúde	1.100.226,81	0	0	1.100.226,81	0	1.100.226,81	10,01
1500 - Recursos não Vinculados de Impostos	1338 - Pagamento da Folha de Pessoal Ativo	245.992.447,61	0	0	245.992.447,61	0	240.892.285,06	2.697.249,81

1500 - Recursos não Vinculados de Impostos	1354 - Acesso ao Tratamento Fora do Domicílio Interestadual	11.666,60	0	0	11.666,60	0	11.666,60	0,4
1500 - Recursos não Vinculados de Impostos	1360 - Manutenção dos Serviços da Fundação de Saúde Parreiras Horta - FSPH	18.954.840,78	0	0	18.954.840,78	0	18.954.840,78	316.884,22
1500 - Recursos não Vinculados de Impostos	1361 - Manutenção dos Serviços da Fundação Estadual de Saúde - FUNESA	27.363.125,00	0	0	27.363.125,00	0	27.363.125,00	0
1500 - Recursos não Vinculados de Impostos	1363 - Contratação de Serviços Laboratoriais, Ambulatoriais e Hospitalares	198.752.968,62	0	1.000.000,00	197.752.968,62	393.894,00	197.752.968,62	1.588.738,10
1500 - Recursos não Vinculados de Impostos	1365 - Apoio Estadual do Componente Básico da Assistência Farmacêutica aos Municípios	5.913.153,86	0	0	5.913.153,86	0	5.913.153,86	0,4
1500 - Recursos não Vinculados de Impostos	1366 - Estruturação em Unidades do HEMOSE	0	0	0	0	0	0	10.000,00
1500 - Recursos não Vinculados de Impostos	1369 - Execução de Ações da Vigilância Sanitária	68.060,00	0	0	68.060,00	0	68.060,00	8.340,00
1500 - Recursos não Vinculados de Impostos	1370 - Aquisição de Equipamentos/Material Permanente para as Unidades do HEMOSE	36.325,95	0	0	36.325,95	0	36.325,95	3.541,05
1500 - Recursos não Vinculados de Impostos	1377 - Manutenção Técnica e Operacional da Rede Estadual de Vigilância em Saúde	119.454,34	0	0	119.454,34	0	119.454,34	3.851,29
1500 - Recursos não Vinculados de Impostos	1402 - Amortização e Encargos da Dívida	539.078,98	0	0	539.078,98	0	539.078,98	51.221,02
1500 - Recursos não Vinculados de Impostos	1411 - Manutenção Geral da SES e Unidades Subordinadas	34.194.742,73	0	0	34.194.742,73	0	34.188.420,39	324.977,57
1500 - Recursos não Vinculados de Impostos	1505 - Gestão da Tecnologia da Informação	10.693.369,19	0	0	10.693.369,19	0	10.693.369,19	18.053,46
1500 - Recursos não Vinculados de Impostos	1518 - Apoio Financeiro a Órgãos Públicos e Entidades Filantrópicas para Desenvolvimento de Ações Específicas de Saúde	120.048.751,74	0	9.700.166,00	110.348.585,74	11.850.516,00	109.578.585,74	6.707.113,26
1500 - Recursos não Vinculados de Impostos	1764 - Implementação do Centro de Informações e Decisões Estratégicas da SES - CIDES	0	0	0	0	0	0	0
1500 - Recursos não Vinculados de Impostos	1765 - Fortalecimento da Política Estadual de Regulação	26.350,74	0	0	26.350,74	0	26.350,74	5,26
1500 - Recursos não Vinculados de Impostos	1841 - Aquisição de Medicamentos no Âmbito do PNAISP - Política Nacional de Atenção Integral à Saúde Prisional	0	0	0	0	0	0	0
1500 - Recursos não Vinculados de Impostos	2360 - Fortalecimento da Atenção Primária à Saúde no Estado de Sergipe	158.894,00	0	143.894,00	15.000,00	0	15.000,00	0
1500 - Recursos não Vinculados de Impostos	2365 - Atendimento de Demandas de Judicializadas da SES/SE	28.441.161,70	0	0	28.441.161,70	0	28.441.161,70	11.513,87

1500 - Recursos não Vinculados de Impostos	2367 - Manutenção Operacional das Unidades Assistenciais da Rede de Atenção a Saúde	524.656.820,27	0	337.788,00	524.319.032,27	700.000,00	524.198.964,79	1.412.559,06
1500 - Recursos não Vinculados de Impostos	2398 - Manutenção Técnica e Operacional do Serviço de Atendimento Móvel as Urgências - SAMU 192 SE	10.491.460,98	0	0	10.491.460,98	0	10.491.460,98	26.953,90
1500 - Recursos não Vinculados de Impostos	2411 - Desenvolvimento de Ações de Promoção e Educação Permanente em Saúde	0	0	0	0	0	0	0
1500 - Recursos não Vinculados de Impostos	2464 - Aquisição para Dispensação de Órteses, Próteses, Meios de Locomoção e Bolsas para Ostomizados.	11.700.496,60	0	0	11.700.496,60	0	11.700.496,60	14.100,00
1500 - Recursos não Vinculados de Impostos	2465 - Aquisição de Equipamentos para Centro Especializado em Reabilitação José Leonel Ferreira Aquino - CER IV	163.380,00	0	0	163.380,00	0	163.380,00	2.680,00
1502 - Recursos não vinculados da compensação de impostos.	1411 - Manutenção Geral da SES e Unidades Subordinadas	345.074,30	0	0	345.074,30	0	345.074,30	42.649,70
1502 - Recursos não vinculados da compensação de impostos.	2367 - Manutenção Operacional das Unidades Assistenciais da Rede de Atenção a Saúde	4.213.860,26	0	0	4.213.860,26	0	4.213.860,26	606.916,74
1502 - Recursos não vinculados da compensação de impostos.	2398 - Manutenção Técnica e Operacional do Serviço de Atendimento Móvel as Urgências - SAMU 192 SE	582.948,93	0	0	582.948,93	0	582.948,93	72.050,07
1600 - Transferências Fundo a Fundo de Recursos do SUS provenientes do Governo Federal - Bloco de Manutenção das Ações e Serviços Públicos de Saúde	0649 - Implementação das Ações de Saúde via Consórcio Nordeste	0	0	0	0	0	0	0
1600 - Transferências Fundo a Fundo de Recursos do SUS provenientes do Governo Federal - Bloco de Manutenção das Ações e Serviços Públicos de Saúde	0650 - Fortalecimento da Ouvidoria, do Controle Social e da Gestão no SUS	9.225,00	0	0	9.225,00	0	9.225,00	200.775,00
1600 - Transferências Fundo a Fundo de Recursos do SUS provenientes do Governo Federal - Bloco de Manutenção das Ações e Serviços Públicos de Saúde	1231 - Aquisição e Distribuição de Medicamentos do Componente Especializado da Assistência Farmacêutica e Formúlas Alimentares	8.238.431,37	0	0	8.238.431,37	0	8.238.431,37	6.761.568,63
1600 - Transferências Fundo a Fundo de Recursos do SUS provenientes do Governo Federal - Bloco de Manutenção das Ações e Serviços Públicos de Saúde	1288 - Estruturação Física das Unidades Assistenciais da Rede de Atenção a Saúde	0	0	0	0	0	0	120.000,00
1600 - Transferências Fundo a Fundo de Recursos do SUS provenientes do Governo Federal - Bloco de Manutenção das Ações e Serviços Públicos de Saúde	1354 - Acesso ao Tratamento Fora do Domicílio Interestadual	13.622.243,20	0	0	13.622.243,20	0	13.622.243,20	947.756,80
1600 - Transferências Fundo a Fundo de Recursos do SUS provenientes do Governo Federal - Bloco de Manutenção das Ações e Serviços Públicos de Saúde	1360 - Manutenção dos Serviços da Fundação de Saúde Parreiras Horta - FSPH	41.441.412,97	0	0	41.441.412,97	0	41.441.412,97	4.009.587,03
1600 - Transferências Fundo a Fundo de Recursos do SUS provenientes do Governo Federal - Bloco de Manutenção das Ações e Serviços Públicos de Saúde	1361 - Manutenção dos Serviços da Fundação Estadual de Saúde - FUNESA	14.930.602,51	0	0	14.930.602,51	0	14.930.602,51	1.919.397,49

1600 - Transferências Fundo a Fundo de Recursos do SUS provenientes do Governo Federal - Bloco de Manutenção das Ações e Serviços Públicos de Saúde	1363 - Contratação de Serviços Laboratoriais, Ambulatoriais e Hospitalares	146.196.286,75	0	0	146.196.286,75	0	139.975.400,45	1.525.686,25
1600 - Transferências Fundo a Fundo de Recursos do SUS provenientes do Governo Federal - Bloco de Manutenção das Ações e Serviços Públicos de Saúde	1369 - Execução de Ações da Vigilância Sanitária	360.755,13	0	0	360.755,13	0	356.955,13	631.244,87
1600 - Transferências Fundo a Fundo de Recursos do SUS provenientes do Governo Federal - Bloco de Manutenção das Ações e Serviços Públicos de Saúde	1377 - Manutenção Técnica e Operacional da Rede Estadual de Vigilância em Saúde	2.506.330,43	0	0	2.506.330,43	0	2.500.930,43	558.669,57
1600 - Transferências Fundo a Fundo de Recursos do SUS provenientes do Governo Federal - Bloco de Manutenção das Ações e Serviços Públicos de Saúde	1411 - Manutenção Geral da SES e Unidades Subordinadas	0	0	0	0	0	0	50.000,00
1600 - Transferências Fundo a Fundo de Recursos do SUS provenientes do Governo Federal - Bloco de Manutenção das Ações e Serviços Públicos de Saúde	1505 - Gestão da Tecnologia da Informação	0	0	0	0	0	0	200.000,00
1600 - Transferências Fundo a Fundo de Recursos do SUS provenientes do Governo Federal - Bloco de Manutenção das Ações e Serviços Públicos de Saúde	1518 - Apoio Financeiro a Órgãos Públicos e Entidades Filantrópicas para Desenvolvimento de Ações Específicas de Saúde	41.121.780,32	0	0	41.121.780,32	0	17.754.386,14	7.413.729,68
1600 - Transferências Fundo a Fundo de Recursos do SUS provenientes do Governo Federal - Bloco de Manutenção das Ações e Serviços Públicos de Saúde	1765 - Fortalecimento da Política Estadual de Regulação	203.210,40	0	0	203.210,40	0	203.210,40	966.789,60
1600 - Transferências Fundo a Fundo de Recursos do SUS provenientes do Governo Federal - Bloco de Manutenção das Ações e Serviços Públicos de Saúde	1841 - Aquisição de Medicamentos no Âmbito do PNAISP - Política Nacional de Atenção Integral à Saúde Prisional	203.059,95	0	0	203.059,95	0	203.059,95	16.940,05
1600 - Transferências Fundo a Fundo de Recursos do SUS provenientes do Governo Federal - Bloco de Manutenção das Ações e Serviços Públicos de Saúde	2360 - Fortalecimento da Atenção Primária à Saúde no Estado de Sergipe	0	0	0	0	0	0	50.000,00
1600 - Transferências Fundo a Fundo de Recursos do SUS provenientes do Governo Federal - Bloco de Manutenção das Ações e Serviços Públicos de Saúde	2367 - Manutenção Operacional das Unidades Assistenciais da Rede de Atenção a Saúde	118.166.396,02	0	0	118.166.396,02	0	118.145.592,02	34.909.015,98
1600 - Transferências Fundo a Fundo de Recursos do SUS provenientes do Governo Federal - Bloco de Manutenção das Ações e Serviços Públicos de Saúde	2398 - Manutenção Técnica e Operacional do Serviço de Atendimento Móvel as Urgências - SAMU 192 SE	10.048.154,76	0	0	10.048.154,76	0	10.048.154,76	751.845,24
1600 - Transferências Fundo a Fundo de Recursos do SUS provenientes do Governo Federal - Bloco de Manutenção das Ações e Serviços Públicos de Saúde	2411 - Desenvolvimento de Ações de Promoção e Educação Permanente em Saúde	0	0	0	0	0	0	108.170,00
1600 - Transferências Fundo a Fundo de Recursos do SUS provenientes do Governo Federal - Bloco de Manutenção das Ações e Serviços Públicos de Saúde	2464 - Aquisição para Dispensação de Órteses, Próteses, Meios de Locomoção e Bolsas para Ostomizados.	251.890,00	0	0	251.890,00	0	251.890,00	2.748.110,00
1600 - Transferências Fundo a Fundo de Recursos do SUS provenientes do Governo Federal - Bloco de Manutenção das Ações e Serviços Públicos de Saúde	2465 - Aquisição de Equipamentos para Centro Especializado em Reabilitação José Leonel Ferreira Aquino - CER IV	0	0	0	0	0	0	150.000,00
1600 - Transferências Fundo a Fundo de Recursos do SUS provenientes do Governo Federal - Bloco de Manutenção das Ações e Serviços Públicos de Saúde	2487 - Organização da Atenção Nutricional na Rede de Atenção à Saúde - FAN	0	0	0	0	0	0	590.000,00

1601 - Transferências Fundo a Fundo de Recursos do SUS provenientes do Governo Federal - Bloco de Estruturação da Rede de Serviços Públicos de Saúde	0648 - Aquisição de Veículos	0	0	0	0	0	0	200.000,00
1601 - Transferências Fundo a Fundo de Recursos do SUS provenientes do Governo Federal - Bloco de Estruturação da Rede de Serviços Públicos de Saúde	0649 - Implementação das Ações de Saúde via Consórcio Nordeste	0	0	0	0	0	0	500.000,00
1601 - Transferências Fundo a Fundo de Recursos do SUS provenientes do Governo Federal - Bloco de Estruturação da Rede de Serviços Públicos de Saúde	0650 - Fortalecimento da Ouvidoria, do Controle Social e da Gestão no SUS	31.829,00	0	0	31.829,00	0	31.829,00	168.171,00
1601 - Transferências Fundo a Fundo de Recursos do SUS provenientes do Governo Federal - Bloco de Estruturação da Rede de Serviços Públicos de Saúde	1284 - Construção do Hospital do Câncer de Sergipe - HOSE	0	0	0	0	0	0	21.945.000,00
1601 - Transferências Fundo a Fundo de Recursos do SUS provenientes do Governo Federal - Bloco de Estruturação da Rede de Serviços Públicos de Saúde	1287 - Aquisição de Equipamentos/Materiais Permanentes para Unidades Assistenciais da Rede de Atenção a Saúde	3.150.947,78	0	0	3.150.947,78	0	3.150.947,78	12.849.052,22
1601 - Transferências Fundo a Fundo de Recursos do SUS provenientes do Governo Federal - Bloco de Estruturação da Rede de Serviços Públicos de Saúde	1288 - Estruturação Física das Unidades Assistenciais da Rede de Atenção a Saúde	0	0	0	0	0	0	1.179.970,00
1601 - Transferências Fundo a Fundo de Recursos do SUS provenientes do Governo Federal - Bloco de Estruturação da Rede de Serviços Públicos de Saúde	1369 - Execução de Ações da Vigilância Sanitária	0	0	0	0	0	0	200.000,00
1601 - Transferências Fundo a Fundo de Recursos do SUS provenientes do Governo Federal - Bloco de Estruturação da Rede de Serviços Públicos de Saúde	1370 - Aquisição de Equipamentos/Material Permanente para as Unidades do HEMOSE	1.115.393,36	0	0	1.115.393,36	0	1.115.393,36	4.184.606,64
1601 - Transferências Fundo a Fundo de Recursos do SUS provenientes do Governo Federal - Bloco de Estruturação da Rede de Serviços Públicos de Saúde	1377 - Manutenção Técnica e Operacional da Rede Estadual de Vigilância em Saúde	0	0	0	0	0	0	707.000,00
1601 - Transferências Fundo a Fundo de Recursos do SUS provenientes do Governo Federal - Bloco de Estruturação da Rede de Serviços Públicos de Saúde	1505 - Gestão da Tecnologia da Informação	0	0	0	0	0	0	1.500.000,00
1601 - Transferências Fundo a Fundo de Recursos do SUS provenientes do Governo Federal - Bloco de Estruturação da Rede de Serviços Públicos de Saúde	1518 - Apoio Financeiro a Órgãos Públicos e Entidades Filantrópicas para Desenvolvimento de Ações Específicas de Saúde	0	0	0	0	0	0	1.000.000,00
1601 - Transferências Fundo a Fundo de Recursos do SUS provenientes do Governo Federal - Bloco de Estruturação da Rede de Serviços Públicos de Saúde	2398 - Manutenção Técnica e Operacional do Serviço de Atendimento Móvel as Urgências - SAMU 192 SE	116.487,70	0	0	116.487,70	0	116.487,70	231.512,30
1601 - Transferências Fundo a Fundo de Recursos do SUS provenientes do Governo Federal - Bloco de Estruturação da Rede de Serviços Públicos de Saúde	2465 - Aquisição de Equipamentos para Centro Especializado em Reabilitação José Leonel Ferreira Aquino - CER IV	0	0	0	0	0	0	1.800.000,00
1605 - Assistência financeira da União destinada à complementação ao pagamento dos pisos salariais para profissionais da enfermagem	0647 - Manutenção dos Serviços da Fundação Hospitalar de Saúde - FHS	19.275.578,97	0	0	19.275.578,97	0	19.275.578,97	88.962,91

1605 - Assistência financeira da União destinada à complementação ao pagamento dos pisos salariais para profissionais da enfermagem	1338 - Pagamento da Folha de Pessoal Ativo	9.364.741,26	0	0	9.364.741,26	0	9.364.741,26	2.216.957,17
1605 - Assistência financeira da União destinada à complementação ao pagamento dos pisos salariais para profissionais da enfermagem	1360 - Manutenção dos Serviços da Fundação de Saúde Parreiras Horta - FSPH	54.693,83	0	0	54.693,83	0	54.693,83	0
1605 - Assistência financeira da União destinada à complementação ao pagamento dos pisos salariais para profissionais da enfermagem	1363 - Contratação de Serviços Laboratoriais, Ambulatoriais e Hospitalares	16.507.635,30	0	0	16.507.635,30	0	16.507.635,30	1,23
1605 - Assistência financeira da União destinada à complementação ao pagamento dos pisos salariais para profissionais da enfermagem	1518 - Apoio Financeiro a Órgãos Públicos e Entidades Filantrópicas para Desenvolvimento de Ações Específicas de Saúde	24.142,96	0	18.335,32	5.807,64	0	5.807,64	0
1631 - Transferências do Governo Federal referentes a Convênios e Instrumentos Congêneres vinculados à Saúde	1284 - Construção do Hospital do Câncer de Sergipe - HOSE	0	0	0	0	0	0	19.100.000,00
1631 - Transferências do Governo Federal referentes a Convênios e Instrumentos Congêneres vinculados à Saúde	1366 - Estruturação em Unidades do HEMOSE	0	0	0	0	0	0	500.000,00
1631 - Transferências do Governo Federal referentes a Convênios e Instrumentos Congêneres vinculados à Saúde	1370 - Aquisição de Equipamentos/Material Permanente para as Unidades do HEMOSE	0	0	0	0	0	0	400.000,00
1634 - Operações de Crédito vinculadas à Saúde	0893 - Implantação da UGP - Unidade de Gestão do PROREDES / BID	0	0	0	0	0	0	989.654,00
1634 - Operações de Crédito vinculadas à Saúde	0894 - Estruturação dos Serviços da Rede Estadual de Saúde - PROREDES - BID	0	0	0	0	0	0	1.589.654,00
1634 - Operações de Crédito vinculadas à Saúde	0895 - Fortalecimento da Gestão do SUS - PROREDES - BID	0	0	0	0	0	0	789.654,00
1659 - Outros Recursos Vinculados à Saúde	0647 - Manutenção dos Serviços da Fundação Hospitalar de Saúde - FHS	0	0	0	0	0	0	2.783.115,00
1659 - Outros Recursos Vinculados à Saúde	1369 - Execução de Ações da Vigilância Sanitária	64.895,82	0	0	64.895,82	0	64.895,82	835.104,18
1703 - Outras Transferências de Convênios ou Instrumentos Congêneres de outras Entidades	1287 - Aquisição de Equipamentos/Materiais Permanentes para Unidades Assistenciais da Rede de Atenção a Saúde	0	0	0	0	0	0	50.000,00
1703 - Outras Transferências de Convênios ou Instrumentos Congêneres de outras Entidades	2367 - Manutenção Operacional das Unidades Assistenciais da Rede de Atenção a Saúde	0	0	0	0	0	0	4.950.000,00
1703 - Outras Transferências de Convênios ou Instrumentos Congêneres de outras Entidades	2465 - Aquisição de Equipamentos para Centro Especializado em Reabilitação José Leonel Ferreira Aquino - CER IV	0	0	0	0	0	0	963.980,00
2500 - Recursos não Vinculados de Impostos	1284 - Construção do Hospital do Câncer de Sergipe - HOSE	1.020.000,00	0	0	1.020.000,00	0	1.020.000,00	71.413,83
2500 - Recursos não Vinculados de Impostos	1366 - Estruturação em Unidades do HEMOSE	0	0	0	0	0	0	3.351,20

2500 - Recursos não Vinculados de Impostos	1370 - Aquisição de Equipamentos/Material Permanente para as Unidades do HEMOSE	540	0	0	540	0	540	2.578,74
2601 - Transferências Fundo a Fundo de Recursos do SUS provenientes do Governo Federal - Bloco de Estruturação da Rede de Serviços Públicos de Saúde	1287 - Aquisição de Equipamentos/Materiais Permanentes para Unidades Assistenciais da Rede de Atenção a Saúde	811.356,84	0	0	811.356,84	0	811.356,84	1.510.108,00
2601 - Transferências Fundo a Fundo de Recursos do SUS provenientes do Governo Federal - Bloco de Estruturação da Rede de Serviços Públicos de Saúde	2465 - Aquisição de Equipamentos para Centro Especializado em Reabilitação José Leonel Ferreira Aquino - CER IV	0	0	0	0	0	0	500.000,00
2631 - Transferências do Governo Federal referentes a Convênios e Instrumentos Congêneres vinculados à Saúde	1284 - Construção do Hospital do Câncer de Sergipe - HOSE	16.139.990,15	0	0	16.139.990,15	0	16.139.990,15	2.960.009,85
2631 - Transferências do Governo Federal referentes a Convênios e Instrumentos Congêneres vinculados à Saúde	1366 - Estruturação em Unidades do HEMOSE	4.230,33	0	0	4.230,33	0	4.230,33	495.769,67
2631 - Transferências do Governo Federal referentes a Convênios e Instrumentos Congêneres vinculados à Saúde	1370 - Aquisição de Equipamentos/Material Permanente para as Unidades do HEMOSE	16.399,97	0	0	16.399,97	0	16.399,97	383.600,03
2659 - Outros Recursos Vinculados à Saúde	1369 - Execução de Ações da Vigilância Sanitária	0	0	0	0	0	0	900.000,00
TOTAL		R\$ 2.312.070.307,79	R\$ -	R\$ 11.725.183,32	R\$ 2.300.345.124,47	R\$ 14.004.410,00	R\$ 2.264.730.287,62	R\$ 168.070.809,45

Fonte: i-gesp/SEFAZ-SE

Fonte de Recurso Reduzida	TOTAL EMPENHADO (Empenho + Reforço - Anulação)	A LIQUIDAR	EM LIQUIDAÇÃO	TOTAL LIQUIDADO	CRÉDITO INDISPONÍVEL / BLOQUEADO	TOTAL PAGO	CREDITO DISPONIVEL
1500 - Recursos não Vinculados de Impostos	R\$ 1.841.929.782,22	R\$ -	R\$ 11.706.848,00	R\$ 1.830.222.934,22	R\$ 14.004.410,00	R\$ 1.824.226.381,85	R\$ 14.170.680,78
1502 - Recursos não vinculados da compensação de impostos.	R\$ 5.141.883,49	R\$ -	R\$ -	R\$ 5.141.883,49	R\$ -	R\$ 5.141.883,49	R\$ 721.616,51
1600 - Transferências Fundo a Fundo de Recursos do SUS provenientes do Governo Federal - Bloco de Manutenção das Ações e Serviços Públicos de Saúde	R\$ 397.299.778,81	R\$ -	R\$ -	R\$ 397.299.778,81	R\$ -	R\$ 367.681.494,33	R\$ 64.629.286,19
1601 - Transferências Fundo a Fundo de Recursos do SUS provenientes do Governo Federal - Bloco de Estruturação da Rede de Serviços Públicos de Saúde	R\$ 4.414.657,84	R\$ -	R\$ -	R\$ 4.414.657,84	R\$ -	R\$ 4.414.657,84	R\$ 46.465.312,16
1605 - Assistência financeira da União destinada à complementação ao pagamento dos pisos salariais para profissionais da enfermagem	R\$ 45.226.792,32	R\$ -	R\$ 18.335,32	R\$ 45.208.457,00	R\$ -	R\$ 45.208.457,00	R\$ 2.305.921,31
1631 - Transferências do Governo Federal referentes a Convênios e Instrumentos Congêneres vinculados à Saúde	R\$ -	R\$ -	R\$ -	R\$ -	R\$ -	R\$ -	R\$ 20.000.000,00
1634 - Operações de Crédito vinculadas à Saúde	R\$ -	R\$ -	R\$ -	R\$ -	R\$ -	R\$ -	R\$ 3.368.962,00
1659 - Outros Recursos Vinculados à Saúde	R\$ 64.895,82	R\$ -	R\$ -	R\$ 64.895,82	R\$ -	R\$ 64.895,82	R\$ 3.618.219,18
1703 - Outras Transferências de Convênios ou Instrumentos Congêneres de outras Entidades	R\$ -	R\$ -	R\$ -	R\$ -	R\$ -	R\$ -	R\$ 5.963.980,00
2500 - Recursos não Vinculados de Impostos	R\$ 1.020.540,00	R\$ -	R\$ -	R\$ 1.020.540,00	R\$ -	R\$ 1.020.540,00	R\$ 77.343,77
2601 - Transferências Fundo a Fundo de Recursos do SUS provenientes do Governo Federal - Bloco de Estruturação da Rede de Serviços Públicos de Saúde	R\$ 811.356,84	R\$ -	R\$ -	R\$ 811.356,84	R\$ -	R\$ 811.356,84	R\$ 2.010.108,00
2631 - Transferências do Governo Federal referentes a Convênios e Instrumentos Congêneres vinculados à Saúde	R\$ 16.160.620,45	R\$ -	R\$ -	R\$ 16.160.620,45	R\$ -	R\$ 16.160.620,45	R\$ 3.839.379,55
2659 - Outros Recursos Vinculados à Saúde	R\$ -	R\$ -	R\$ -	R\$ -	R\$ -	R\$ -	R\$ 900.000,00
TOTAL	R\$ 2.312.070.307,79	R\$ -	R\$ 11.725.183,32	R\$ 2.300.345.124,47	R\$ 14.004.410,00	R\$ 2.264.730.287,62	R\$ 168.070.809,45

Fonte: i-gesp/SEFAZ-S

AUDITORIAS REALIZADAS

Produção de AUDITORIAS - Até o 3º QUADRIMESTRE 2023													
ATIVIDADES	Jan	Fev	Mar	Abr	Mai	Jun	Jul	Ago	Set	Out	Nov	dez	Total
AUDITORIA S I A (Sist. de Informação Ambulatorial)	11	12	12	13	11	12	13	10	13	11	13	14	145
AUDITORIA SIH (Sist. de Informação Hospitalar)	20	23	23	19	18	17	20	19	18	17	22	19	235
AUDITORIA SIH Nº de AIH's Analisadas	7.596	6.397	8.632	7.389	8.532	6.993	9.152	8.526	7.768	8.308	8.539	10.163	97.995
AUDITORIA SIH Nº de AIH's Emitidas	7.082	5.954	8.081	6.923	8.037	6.546	8.584	8.095	7.221	7.676	7.904	8.983	91.086
Total auditorias	14.709	12.386	16.748	14.344	16.598	13.568	17.769	16.650	15.020	16.012	16.478	19.179	18.9461
PERICIAS P/ CIRURGIAS ELETIVAS (Sistema)	1.810	1.611	2.539	2.211	2.328	1.891	2.596	2.463	2.428	3.303	2.472	4.258	29.910
Total geral de atividades	16.519	13.997	19.287	16.555	18.926	15.459	20.365	19.113	17.448	19.315	18.950	23.437	219.371
Fonte: Auditoria/DGS/SES													

OFERTA E PRODUÇÃO DE SERVIÇOS

Rede Física de Serviços Públicos de Saúde - Próprios e Privados Contratado

CNES - Estabelecimentos por Tipo - Sergipe									
Quantidade por Tipo de Estabelecimento e Esfera Jurídica									
Período: Dez/2023									
Tipo de Estabelecimento	Administração Pública Federal	Administração Pública Estadual ou Distrito Federal	Administração Pública Municipal	Administração Pública - Outros	Empresa Pública ou Sociedade de Economia Mista	Demais Entidades Empresariais	Entidades sem Fins Lucrativos	Pessoas Físicas	Total
POSTO DE SAUDE	-	1	255	-	-	-	3	-	259
CENTRO DE SAUDE/UNIDADE BASICA	-	5	489	-	-	3	10	-	507
POLICLINICA	-	-	5	-	-	105	4	-	114
HOSPITAL GERAL	-	7	5	-	2	6	11	-	31
HOSPITAL ESPECIALIZADO	-	2	1	-	-	7	2	-	12
UNIDADE MISTA	-	1	2	-	-	1	1	-	5
PRONTO SOCORRO GERAL	-	-	4	-	-	-	-	-	4
PRONTO SOCORRO ESPECIALIZADO	-	-	-	-	-	1	-	-	1
CONSULTORIO ISOLADO	1	1	2	-	1	382	5	1620	2012
CLINICA/CENTRO DE ESPECIALIDADE	-	15	69	-	-	620	16	-	720
UNIDADE DE APOIO DIAGNOSE E TERAPIA (SADT ISOLADO)	-	2	5	-	-	163	3	-	173
UNIDADE MOVEL TERRESTRE	-	2	9	-	-	-	1	-	12
UNIDADE MOVEL DE NIVEL PRE-HOSPITALAR NA AREA DE URGENCIA	-	66	1	-	-	4	-	-	71
FARMACIA	-	1	6	-	-	54	-	-	61
UNIDADE DE VIGILANCIA EM SAUDE	-	1	16	-	-	-	-	-	17
COOPERATIVA OU EMPRESA DE CESSAO DE TRABALHADORES NA SAUDE	-	-	-	-	-	19	-	-	19
HOSPITAL/DIA - ISOLADO	-	1	-	-	-	19	-	-	20
CENTRAL DE GESTAO EM SAUDE	-	1	74	1	-	1	2	-	79
CENTRO DE ATENCAO HEMOTERAPIA E OU HEMATOLOGICA	-	1	-	-	-	2	-	-	3
CENTRO DE ATENCAO PSICOSSOCIAL	-	-	42	-	-	-	2	-	44
CENTRO DE APOIO A SAUDE DA FAMILIA	-	-	4	-	-	-	-	-	4
UNIDADE DE ATENCAO A SAUDE INDIGENA	-	-	1	-	-	-	-	-	1
PRONTO ATENDIMENTO	-	3	11	-	-	-	-	-	14
POLO ACADEMIA DA SAUDE	-	-	49	-	-	-	-	-	49
TELESSAUDE	-	1	-	-	-	-	-	-	1
CENTRAL DE REGULACAO MEDICA DAS URGENCIAS	-	1	-	-	-	-	-	-	1
SERVICO DE ATENCAO DOMICILIAR ISOLADO(HOME CARE)	-	-	2	-	-	5	-	-	7
LABORATORIO DE SAUDE PUBLICA	-	1	6	-	-	-	-	-	7
CENTRAL DE REGULACAO DO ACESSO	-	1	1	-	-	-	-	-	2
CENTRAL DE NOTIFICACAO,CAPTACAO E DISTRIB DE ORGAOS ESTADUAL	-	2	-	-	-	-	-	-	2
POLO DE PREVENCAO DE DOENCAS E AGRAVOS E PROMOCAO DA SAUDE	-	-	1	-	-	-	6	-	7
CENTRAL DE ABASTECIMENTO	-	2	5	-	-	1	-	-	8
CENTRO DE IMUNIZACAO	-	-	1	-	-	-	-	-	1
Total	1	118	1066	1	3	1393	66	1620	4268
Fonte: Ministério da Saúde - Cadastro Nacional dos Estabelecimentos de Saúde do Brasil - CNES									
Nota:									
- Os dados relativos ao Cadastro Nacional de Estabelecimentos de Saúde (CNES) exibidos no TABNET referem-se aos registros constantes no Banco de Dados Nacional do CNES com status ATIVO.									
- A partir do processamento de junho de 2012, houve mudança na classificação da natureza e esfera dos estabelecimentos. Com isso, temos que:									
Até maio de 2012 estas informações estão disponíveis como "Natureza" e "Esfera Administrativa".									
De junho de 2012 a outubro de 2015, estão disponíveis tanto como "Natureza" e "Esfera Administrativa", como "Natureza Jurídica" e "Esfera Jurídica".									
A partir de novembro de 2015, estão disponíveis como "Natureza Jurídica" e "Esfera Jurídica".									

CNES - Estabelecimentos por Tipo - Sergipe			
Quantidade por Tipo de Estabelecimento e Tipo de Gestão			
Período:Dez/2023			
Tipo de Estabelecimento	Estadual	Municipal	Total
POSTO DE SAUDE	1	258	259
CENTRO DE SAUDE/UNIDADE BASICA	5	502	507
POLICLINICA	1	113	114
HOSPITAL GERAL	17	14	31
HOSPITAL ESPECIALIZADO	4	8	12
UNIDADE MISTA	2	3	5
PRONTO SOCORRO GERAL	-	4	4
PRONTO SOCORRO ESPECIALIZADO	-	1	1
CONSULTORIO ISOLADO	-	2012	2012
CLINICA/CENTRO DE ESPECIALIDADE	19	701	720
UNIDADE DE APOIO DIAGNOSE E TERAPIA (SADT ISOLADO)	42	131	173
UNIDADE MOVEL TERRESTRE	3	9	12
UNIDADE MOVEL DE NIVEL PRE-HOSPITALAR NA AREA DE URGENCIA	65	6	71
FARMACIA	1	60	61
UNIDADE DE VIGILANCIA EM SAUDE	1	16	17
COOPERATIVA OU EMPRESA DE CESSAO DE TRABALHADORES NA SAUDE	-	19	19
HOSPITAL/DIA - ISOLADO	-	20	20
CENTRAL DE GESTAO EM SAUDE	1	78	79
CENTRO DE ATENCAO HEMOTERAPIA E OU HEMATOLOGICA	1	2	3
CENTRO DE ATENCAO PSICOSSOCIAL	1	43	44
CENTRO DE APOIO A SAUDE DA FAMILIA	-	4	4
UNIDADE DE ATENCAO A SAUDE INDIGENA	-	1	1
PRONTO ATENDIMENTO	3	11	14
POLO ACADEMIA DA SAUDE	-	49	49
TELESSAÚDE	1	-	1
CENTRAL DE REGULACAO MEDICA DAS URGENCIAS	1	-	1
SERVICO DE ATENCAO DOMICILIAR ISOLADO(HOME CARE)	-	7	7
LABORATORIO DE SAUDE PUBLICA	1	6	7
CENTRAL DE REGULACAO DO ACESSO	1	1	2
CENTRAL DE NOTIFICACAO,CAPTACAO E DISTRIB DE ORGAOS ESTADUAL	2	-	2
POLO DE PREVENCAO DE DOENCAS E AGRAVOS E PROMOCAO DA SAUDE	-	7	7
CENTRAL DE ABASTECIMENTO	2	6	8
CENTRO DE IMUNIZACAO	-	1	1
Total	175	4093	4268
Fonte: Ministério da Saúde - Cadastro Nacional dos Estabelecimentos de Saúde do Brasil - CNES			
Nota:			
- Os dados relativos ao Cadastro Nacional de Estabelecimentos de Saúde (CNES) exibidos no TABNET referem-se aos registros constantes no Banco de Dados Nacional do CNES com status ATIVO.			
- A partir do processamento de junho de 2012, houve mudança na classificação da natureza e esfera dos estabelecimentos. Com isso, temos que:			
Até maio de 2012 estas informações estão disponíveis como "Natureza" e "Esfera Administrativa".			
De junho de 2012 a outubro de 2015, estão disponíveis tanto como "Natureza" e "Esfera Administrativa", como "Natureza Jurídica" e "Esfera Jurídica".			
A partir de novembro de 2015, estão disponíveis como "Natureza Jurídica" e "Esfera Jurídica".			

Produção ambulatorial sob gestão estadual

Produção Ambulatorial por subgrupo de procedimentos e mês do processamento

SubGrup proc[2008+]	1º Quadrimestre				2º Quadrimestre				3º Quadrimestre			Total	Média
	Jan/2023	Fev/2023	Mar/2023	Abr/2023	Mai/2023	Jun/2023	Jul/2023	Ago/2023	Set/2023	Out/2023	Nov/2023		
0101 Ações coletivas/individuais em saúde	3.004	2.907	3.214	2.730	3.544	2.810	2.987	3.532	2.630	2.710	2.875	32.943	2.995
0102 Vigilância em saúde	128	147	213	138	218	256	240	278	206	255	4	2.083	189
0201 Coleta de material	853	1.890	2.052	1.709	1.889	1.286	1.552	1.341	1.258	1.733	1.338	16.901	1.536
0202 Diagnóstico em laboratório clínico	213.499	180.617	226.995	199.666	232.547	227.227	239.593	252.355	235.117	239.803	226.256	2.473.675	224.880
0203 Diagnóstico por anatomia patológica e citopatologia	1.827	2.165	3.720	1.193	2.951	3.241	3.415	4.101	2.385	3.416	2.832	31.246	2.841
0204 Diagnóstico por radiologia	13.766	17.619	18.203	21.691	17.639	16.208	18.422	18.282	20.407	18.898	18.186	199.321	18.120
0205 Diagnóstico por ultrasonografia	4.494	4.039	4.941	3.914	4.757	4.014	4.475	5.073	5.401	5.169	5.761	52.038	4.731
0206 Diagnóstico por tomografia	2.584	2.487	960	2.252	2.400	1.968	3.259	2.592	2.570	1.636	2.979	25.687	2.335
0207 Diagnóstico por ressonância magnética	489	418	250	327	412	259	387	489	303	398	321	4.053	368
0208 Diagnóstico por medicina nuclear in vivo	35	26	32	50	36	38	44	61	66	76	76	540	49
0209 Diagnóstico por endoscopia	463	511	547	442	463	451	496	593	488	356	544	5.354	487
0210 Diagnóstico por radiologia intervencionista	61	43	50	27	35	42	62	106	83	69	60	638	58
0211 Métodos diagnósticos em especialidades	5.271	5.897	6.882	5.843	6.951	10.348	6.767	6.764	6.672	6.391	6.086	73.872	6.716
0212 Diagnóstico e procedimentos especiais em hemoterapia	7.573	6.648	7.272	5.519	6.429	6.523	7.326	7.804	6.816	7.104	7.156	76.170	6.925
0213 Diagnóstico em vigilância epidemiológica e ambiental	8.324	8.704	10.091	8.531	9.220	9.274	9.413	11.389	9.951	9.868	7.574	102.339	9.304
0214 Diagnóstico por teste rápido	2.448	2.430	2.602	2.517	3.183	2.361	2.690	3.387	3.035	2.578	2.896	30.127	2.739
0301 Consultas / Atendimentos / Acompanhamentos	167.694	174.730	187.188	187.287	184.526	155.556	172.575	172.639	178.389	177.865	189.688	1.948.137	177.103
0302 Fisioterapia	2.351	2.868	2.555	2.317	3.543	2.189	2.341	1.923	2.204	2.082	2.221	26.594	2.418
0303 Tratamentos clínicos (outras especialidades)	1.008	1.089	1.071	775	1.093	672	1.010	900	906	496	916	9.936	903
0304 Tratamento em oncologia	2.335	3.555	3.249	3.198	2.901	3.948	3.536	3.623	3.656	3.557	3.607	37.165	3.379
0305 Tratamento em nefrologia	1.512	1.413	1.579	1.504	1.546	1.528	1.517	1.630	1.541	1.508	1.482	16.760	1.524
0306 Hemoterapia	5.774	5.000	5.590	4.194	4.996	4.939	5.775	5.872	5.346	5.320	5.495	58.301	5.300
0307 Tratamentos odontológicos	2.029	1.901	0	2.257	4.186	2.189	2.677	2.940	2.922	2.309	2.403	25.813	2.347
0309 Terapias especializadas	54	111	184	149	231	110	149	275	202	233	265	1.963	178
0401 Pequenas cirurgias e cirurgias de pele, tecido subcutâneo e mucosa	1.228	1.042	1.394	1.145	1.675	1.303	1.339	1.327	1.677	1.204	1.317	14.651	1.332
0404 Cirurgia das vias aéreas superiores, da face, da cabeça e do pescoço	52	83	51	59	71	52	61	56	51	52	69	657	60
0405 Cirurgia do aparelho da visão	46	66	235	62	83	70	48	124	65	48	31	878	80
0407 Cirurgia do aparelho digestivo, órgãos anexos e parede abdominal	42	70	67	67	65	73	71	80	58	93	89	775	70
0408 Cirurgia do sistema osteomuscular	925	1.035	980	542	1.393	860	974	804	769	21	527	8.830	803
0409 Cirurgia do aparelho geniturinário	12	24	25	43	22	29	28	21	27	22	21	274	25
0412 Cirurgia torácica	0	0	0	0	0	0	1	0	0	0	0	1	0
0414 Bucomaxilofacial	1.413	1.188	0	1.731	2.940	1.242	1.579	1.626	1.576	1.279	1.137	15.711	1.428
0415 Outras cirurgias	27	24	23	8	34	16	19	20	18	0	16	205	19
0417 Anestesiologia	4	107	6	146	37	35	77	269	24	35	29	769	70
0418 Cirurgia em nefrologia	5	11	9	15	7	39	10	21	16	27	10	170	15
0501 Coleta e exames para fins de doação de órgãos, tecidos e células e de transplante	0	0	114	0	210	0	0	0	0	877	0	1.201	109
0604 Componente Especializado da Assistência Farmacêutica	581.744	488.699	468.430	455.095	454.102	448.098	452.342	529.783	530.765	536.760	534.226	5.480.044	498.186
0701 Órteses, próteses e materiais especiais não relacionados ao ato cirúrgico	21	234	0	209	20	9	296	326	14	31	11	1.171	106
0702 Órteses, próteses e materiais especiais relacionados ao ato cirúrgico	15	33	27	44	21	12	21	9	21	39	30	272	25
0803 Autorização / Regulação	5.251	4.354	5.914	4.871	5.814	6.283	1.556	1.325	1.283	34.501	7.097	78.249	7.114
Total	1.038.361	924.185	966.715	922.267	962.190	915.558	949.130	1.043.740	1.028.918	1.068.819	1.035.631	10.855.514	986.865

Fonte:SIASUS/Atualização 31/01/2024. Dados consolidados até NOV 2023.

Produção Ambulatorial por subgrupo de procedimentos e Tipo de Estabelecimento - 2023																
SubGrup proc[2008+]	CENTRAL DE REGULAÇÃO	CENTRAL DE REGULAÇÃO MÉDICA DAS URGÊNCIAS	CENTRO DE ATENÇÃO HEMOTERÁPIA E/OU HEMATOLOGICA	CENTRO DE ATENÇÃO PSICOSSOCIAL-CAPS	CLINICA ESPECIALIZADA/A MBULATORIO ESPECIALIZADO	FARMACIA	HOSPITAL ESPECIALIZADO	HOSPITAL GERAL	ORIO DE SAUDE PUBLICA	POLICLINICA	PRONTO ANTEDIMENTO	SECRETARIA DE SAUDE	UNIDADE DE SERVICO DE APOIO DE DIAGNOSE E TERAPIA	UNIDADE MISTA	UNIDADE MOVEL DE NIVEL PRE-HOSP-URGENCIA /EMERGE NCI	Total
0101 Ações coletivas/individuais em saúde	0	0	0	0	28.937	0	0	4.006	0	0	0	0	0	0	0	32.943
0102 Vigilância em saúde	0	0	0	0	50	0	0	0	12	0	0	2.021	0	0	0	2.083
0201 Coleta de material	0	0	0	0	5.113	0	131	3.291	7.758	0	0	0	608	0	0	16.901
0202 Diagnóstico em laboratório clínico	0	0	25.167	0	4.947	0	73.411	1.517.209	150.848	10.486	58.287	0	633.320	0	0	2.473.675
0203 Diagnóstico por anatomia patológica e citopatologia	0	0	0	0	6.561	0	0	11.816	0	0	0	0	12.869	0	0	31.246
0204 Diagnóstico por radiologia	0	0	0	0	15.885	0	16.730	143.416	0	0	9.207	0	14.083	0	0	199.321
0205 Diagnóstico por ultrasonografia	0	0	0	0	7.800	0	1.340	39.295	0	0	0	0	3.603	0	0	52.038
0206 Diagnóstico por tomografia	0	0	0	0	0	0	0	25.687	0	0	0	0	0	0	0	25.687
0207 Diagnóstico por ressonância magnética	0	0	0	0	0	0	0	4.053	0	0	0	0	0	0	0	4.053
0208 Diagnóstico por medicina nuclear in vivo	0	0	0	0	0	0	0	540	0	0	0	0	0	0	0	540
0209 Diagnóstico por endoscopia	0	0	0	0	0	0	0	5.354	0	0	0	0	0	0	0	5.354
0210 Diagnóstico por radiologia intervencionista	0	0	0	0	0	0	0	638	0	0	0	0	0	0	0	638
0211 Métodos diagnósticos em especialidades	0	0	0	0	8.587	0	29	61.214	0	0	3.602	0	440	0	0	73.872
0212 Diagnóstico e procedimentos especiais em hemoterapia	0	0	76.170	0	0	0	0	0	0	0	0	0	0	0	0	76.170
0213 Diagnóstico em vigilância epidemiológica e ambiental	0	0	0	0	0	0	0	47	102.292	0	0	0	0	0	0	102.339
0214 Diagnóstico por teste rápido	0	0	0	0	1.625	0	285	15.952	0	0	12.265	0	0	0	0	30.127
0301 Consultas / Atendimentos / Acompanhamentos	3.857	342.165	0	12.843	113.313	0	102.901	1.036.002	0	0	268.447	0	3.578	13.576	51.455	1.948.137
0302 Fisioterapia	0	0	0	0	13.264	0	0	9.800	0	0	0	0	3.530	0	0	26.594
0303 Tratamentos clínicos (outras especialidades)	0	0	0	0	114	0	3.141	6.681	0	0	0	0	0	0	0	9.936
0304 Tratamento em oncologia	0	0	0	0	0	0	0	37.165	0	0	0	0	0	0	0	37.165
0305 Tratamento em nefrologia	0	0	0	0	0	0	0	16.760	0	0	0	0	0	0	0	16.760
0306 Hemoterapia	0	0	58.224	0	0	0	1	76	0	0	0	0	0	0	0	58.301
0307 Tratamentos odontológicos	0	0	0	0	25.813	0	0	0	0	0	0	0	0	0	0	25.813
0309 Terapias especializadas	0	0	0	0	1.389	0	0	574	0	0	0	0	0	0	0	1.963
0401 Pequenas cirurgias e cirurgias de pele, tecido subcutâneo	0	0	0	0	111	0	381	12.996	0	0	943	0	0	220	0	14.651
0404 Cirurgia das vias aéreas superiores, da face, da cabeça e do	0	0	0	0	230	0	286	71	0	0	70	0	0	0	0	657
0405 Cirurgia do aparelho da visão	0	0	0	0	0	0	0	695	0	0	0	0	0	183	0	878
0407 Cirurgia do aparelho digestivo, órgãos anexos e parede abdominal	0	0	0	0	0	0	0	775	0	0	0	0	0	0	0	775
0408 Cirurgia do sistema osteomuscular	0	0	0	0	0	0	0	8.830	0	0	0	0	0	0	0	8.830
0409 Cirurgia do aparelho geniturinário	0	0	0	0	223	0	0	0	0	0	0	0	51	0	0	274
0412 Cirurgia torácica	0	0	0	0	0	0	0	0	0	0	1	0	0	0	0	1
0414 Bucomaxilofacial	0	0	0	0	15.711	0	0	0	0	0	0	0	0	0	0	15.711
0415 Outras cirurgias	0	0	0	0	0	0	0	205	0	0	0	0	0	0	0	205
0417 Anestesiologia	0	0	0	0	0	0	0	769	0	0	0	0	0	0	0	769
0418 Cirurgia em nefrologia	0	0	0	0	0	0	0	170	0	0	0	0	0	0	0	170
0501 Coleta e exames para fins de doação de órgãos, tecidos e	0	0	1.201	0	0	0	0	0	0	0	0	0	0	0	0	1.201
0604 Componente Especializado da Assistência Farmaceutica	0	0	0	0	0	5.480.044	0	0	0	0	0	0	0	0	0	5.480.044
0701 Órteses, próteses e materiais especiais não relacionados	0	0	0	0	1.171	0	0	0	0	0	0	0	0	0	0	1.171
0702 Órteses, próteses e materiais especiais relacionados ao a	0	0	0	0	0	0	0	272	0	0	0	0	0	0	0	272
0803 Autorização / Regulação	78.249	0	0	0	0	0	0	0	0	0	0	0	0	0	0	78.249
Total	82.106	342.165	160.762	12.843	250.844	5.480.044	198.636	2.964.359	260.910	10.486	352.822	2.021	672.082	13.979	51.455	10.855.514

Fonte:SIASUS/ Atualização 31/01/2024. Dados consolidados até NOV 2023.

Produção ambulatorial das unidades sob gestão municipal e gerência estadual

Produção Ambulatorial por subgrupo de procedimentos e mês do processamento													
	1º Quadrimestre				2º Quadrimestre				3º Quadrimestre			Total	Média
SubGrup proc[2008+	Jan/2023	Fev/2023	Mar/2023	Abr/2023	Mai/2023	Jun/2023	Jul/2023	Ago/2023	Set/2023	Out/2023	Nov/2023		
0101 Ações coletivas/individuais em saúde	669	633	701	556	1.010	587	623	947	535	687	792	7.740	704
0201 Coleta de material	269	475	584	563	575	366	225	441	292	685	548	5.023	457
0202 Diagnóstico em laboratório clínico	44.574	38.387	48.171	45.368	46.360	44.955	45.683	47.404	45.300	50.228	52.332	508.762	46.251
0203 Diagnóstico por anatomia patológica e citopatologia	608	388	779	406	758	431	626	648	666	539	712	6.561	596
0204 Diagnóstico por radiologia	2.971	2.937	3.709	3.220	3.111	2.314	3.433	1.398	3.289	5.452	2.740	34.574	3.143
0205 Diagnóstico por ultrasonografia	634	692	819	884	816	517	503	682	1.218	1.274	1.631	9.670	879
0206 Diagnóstico por tomografia	397	299	24	476	480	463	454	505	386	503	624	4.611	419
0211 Métodos diagnósticos em especialidades	646	1.070	1.290	1.027	1.227	1.163	1.252	708	1.288	1.426	1.472	12.569	1.143
0213 Diagnóstico em vigilância epidemiológica e ambiental	2	4	2	2	5	3	10	0	0	5	0	33	3
0214 Diagnóstico por teste rápido	804	624	657	650	916	681	672	855	759	738	676	8.032	730
0301 Consultas / Atendimentos / Acompanhamentos	30.534	21.163	36.945	30.431	278.934	34.944	35.187	16.082	35.187	50.395	38.588	608.390	55.308
0303 Tratamentos clínicos (outras especialidades)	67	22	29	61	60	76	29	59	95	83	54	635	58
0306 Hemoterapia	8	19	7	1	16	18	19	5	6	9	4	112	10
0309 Terapias especializadas	39	70	97	75	77	51	42	76	47	70	64	708	64
0401 Pequenas cirurgias e cirurgias de pele, tecido subcutâneo e t	240	268	67	260	278	295	340	281	257	289	283	2.858	260
0404 Cirurgia das vias aéreas superiores, da face, da cabeça e do	0	0	0	0	0	0	0	0	0	0	4	4	0
0405 Cirurgia do aparelho da visão	0	0	0	0	0	0	0	0	0	0	10	10	1
0406 Cirurgia do aparelho circulatório	1	0	0	0	0	0	0	0	0	0	0	1	0
0407 Cirurgia do aparelho digestivo, órgãos anexos e parede abd	1	0	0	0	0	0	0	0	0	0	0	1	0
0408 Cirurgia do sistema osteomuscular	16	10	9	9	5	12	15	21	11	10	20	138	13
0409 Cirurgia do aparelho geniturinário	7	24	19	38	15	22	23	16	21	17	21	223	20
Total	82.487	67.085	93.909	84.027	334.643	86.898	89.136	70.128	89.357	112.410	100.575	1.210.655	110.060
Fonte:SIASUS/Atualização 31/01/2024. Dados consolidados até NOV 2023.													

Produção Ambulatorial por subgrupo de procedimentos e Estabelecimento - 2023				
SubGrup proc[2008+	0002208 CENTRO DE ATENCAO INTEGRAL A SAUDE DA MULHER CAISM	2477661 HOSPITAL DR PEDRO GARCIA MORENO	5129753 HOSPITAL REGIONAL JOSE FRANCO SOBRINHO	Total
0101 Ações coletivas/individuais em saúde	7.596	144	0	7.740
0201 Coleta de material	5.023	0	0	5.023
0202 Diagnóstico em laboratório clínico	0	404.349	104.413	508.762
0203 Diagnóstico por anatomia patológica e citopatologia	6.561	0	0	6.561
0204 Diagnóstico por radiologia	5.628	22.325	6.621	34.574
0205 Diagnóstico por ultrasonografia	7.800	1.479	391	9.670
0206 Diagnóstico por tomografia	0	4.611	0	4.611
0211 Métodos diagnósticos em especialidades	3.744	5.596	3.229	12.569
0213 Diagnóstico em vigilância epidemiológica e ambiental	0	33	0	33
0214 Diagnóstico por teste rápido	1.625	1.139	5.268	8.032
0301 Consultas / Atendimentos / Acompanhamentos	34.363	434.908	139.119	608.390
0303 Tratamentos clínicos (outras especialidades)	98	537	0	635
0306 Hemoterapia	0	112	0	112
0309 Terapias especializadas	708	0	0	708
0401 Pequenas cirurgias e cirurgias de pele, tecido subcutâneo e mucosa	0	2.858	0	2.858
0404 Cirurgia das vias aéreas superiores, da face, da cabeça e do pescoço	0	4	0	4
0405 Cirurgia do aparelho da visão	0	10	0	10
0406 Cirurgia do aparelho circulatório	0	1	0	1
0407 Cirurgia do aparelho digestivo, órgãos anexos e parede abdominal	0	1	0	1
0408 Cirurgia do sistema osteomuscular	0	138	0	138
0409 Cirurgia do aparelho geniturinário	223	0	0	223
Total	73.369	878.245	259.041	1.210.655
Fonte:SIASUS/Atualização 31/01/2024. Dados consolidados até NOV 2023.				

Internações hospitalares sob gestão estadual

Internações Hospitalares por especialidade do Leito e Mês do Processamento													
Leito\Especialidade	1º Quadrimestre				2º Quadrimestre				3º Quadrimestre			Total	Média
	2023/Jan	2023/Fev	2023/Mar	2023/Abr	2023/Mai	2023/Jun	2023/Jul	2023/Ago	2023/Set	2023/Out	2023/Nov		
01-Cirúrgico	2.188	1.865	2.354	2.137	2.438	2.348	2.416	2.730	3.018	3.011	3.045	27.550	2.505
02-Obstétricos	1.639	1.230	1.515	1.355	1.677	1.409	1.281	1.145	1.356	1.549	1.470	15.626	1.421
03-Clínico	1.899	1.615	1.788	1.720	1.913	1.586	2.189	2.006	1.974	2.181	2.164	21.035	1.912
05-Psiquiatria	71	83	77	79	83	84	82	85	80	85	82	891	81
07-Pediátricos	559	462	509	461	604	591	683	605	986	850	688	6.998	636
Total	6.356	5.255	6.243	5.752	6.715	6.018	6.651	6.571	7.414	7.676	7.449	72.100	6.555
Internações Hospitalares por estabelecimento e Mês do Processamento													
Hospital SE (CNES)	1º Quadrimestre				2º Quadrimestre				3º Quadrimestre			Total	Média
	2023/Jan	2023/Fev	2023/Mar	2023/Abr	2023/Mai	2023/Jun	2023/Jul	2023/Ago	2023/Set	2023/Out	2023/Nov		
0002232 HOSPITAL SANTA IZABEL	0	0	0	0	0	0	0	0	696	738	740	2.174	198
0002283 HOSPITAL DE CIRURGIA	756	756	984	749	793	826	787	898	887	977	1.003	9.416	856
0003085 CLINICA DE REPOUSO SAO MARCELLO LTDA	71	83	77	79	83	84	82	85	80	85	82	891	81
2421488 FUNDACAO MEDICA SANTA CECILIA	135	135	135	135	135	135	134	135	135	135	135	1.484	135
2421518 HOSPITAL NOSSA SENHORA DA CONCEICAO	165	156	178	168	184	257	318	532	468	300	292	3.018	274
2421542 HOSPITAL REGIONAL GOV JOAO ALVES FILHO	176	230	125	145	123	134	156	151	2	354	170	1.766	161
2423529 HOSPITAL REGIONAL AMPARO DE MARIA	600	527	596	599	794	696	708	705	676	816	699	7.416	674
2477947 HOSPITAL DE RIACHUELO	50	51	51	50	52	51	50	51	52	53	53	564	51
2477955 MATERNIDADE HILDETE FALCAO BAPTISTA	197	85	173	133	166	151	127	154	340	241	206	1.973	179
2503824 HOSPITAL E MATERNIDADE ZACARIAS JUNIOR	305	292	312	304	314	313	352	329	348	315	320	3.504	319
2545829 HOSPITAL E MATERNIDADE NOSSO SENHOR DOS PASSOS	62	50	51	52	52	52	51	60	144	168	206	948	86
2745259 HOSPITAL SAO PEDRO DE ALCANTARA	137	138	138	138	132	138	138	138	138	131	131	1.497	136
2816210 HOSPITAL GOVERNADOR JOAO ALVES FILHO	1.376	1.233	1.418	1.403	1.664	1.369	1.729	1.396	1.456	1.482	1.636	16.162	1.469
3094863 UNIDADE MISTA DE SAUDE DRA ANGELICA GUIMARAES	73	66	81	70	73	70	78	89	82	75	80	837	76
3225798 HOSPITAL DO CORACAO	20	8	11	21	20	18	18	26	12	20	5	179	16
3559629 HOSPITAL REGIONAL DE PROPRIA	345	236	272	256	308	159	293	194	269	378	0	2.710	246
5129753 HOSPITAL REGIONAL JOSE FRANCO SOBRINHO	328	95	235	169	251	136	244	223	200	153	309	2.343	213
5714397 MATERNIDADE NOSSA SENHORA DE LOURDES	997	721	771	674	968	899	707	544	622	454	517	7.874	716
6568343 HOSPITAL UNIV MONSENHOR JOAO BATISTA DE CARVAL	302	198	310	310	315	263	343	408	423	480	452	3.804	346
6695604 CASA DE SAUDE PEDRO VALADARES	36	0	55	119	77	79	69	74	0	66	121	696	63
6901743 HOSPITAL REGIONAL DE ESTANCIA JESSE FONTES	225	195	270	178	211	188	267	379	384	255	292	2.844	259
Total	6.356	5.255	6.243	5.752	6.715	6.018	6.651	6.571	7.414	7.676	7.449	72.100	6.555

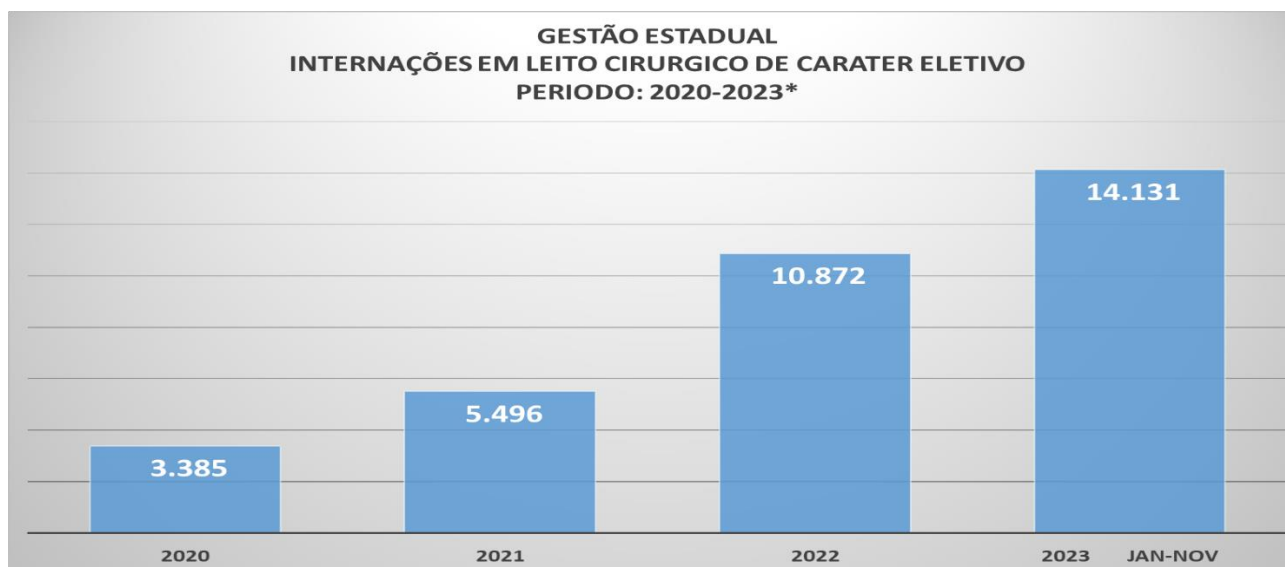
Fonte:SIHSUS/Atualização 31/01/2024. Dados consolidados até NOV 2023.

Internações hospitalares das unidades sob gestão municipal e gerência estadual

Internanções Hospitalares													
Leito\Especialidade	1º Quadrimestre				2º Quadrimestre				3º Quadrimestre			Total	Média
	2023/Jan	2023/Fev	2023/Mar	2023/Abr	2023/Mai	2023/Jun	2023/Jul	2023/Ago	2023/Set	2023/Out	2023/Nov		
01-Cirúrgico	2.188	1.865	2.354	2.137	2.438	2.348	2.416	2.730	3.018	3.011	3.045	27.550	2.505
02-Obstétricos	1.639	1.230	1.515	1.355	1.677	1.409	1.281	1.145	1.356	1.549	1.470	15.626	1.421
03-Clinico	1.899	1.615	1.788	1.720	1.913	1.586	2.189	2.006	1.974	2.181	2.164	21.035	1.912
05-Psiquiatria	71	83	77	79	83	84	82	85	80	85	82	891	81
07-Pediátricos	559	462	509	461	604	591	683	605	986	850	688	6.998	636
Total	6.356	5.255	6.243	5.752	6.715	6.018	6.651	6.571	7.414	7.676	7.449	72.100	6.555
Hospital SE (CNES)	1º Quadrimestre				2º Quadrimestre				3º Quadrimestre			Total	Média
	2023/Jan	2023/Fev	2023/Mar	2023/Abr	2023/Mai	2023/Jun	2023/Jul	2023/Ago	2023/Set	2023/Out	2023/Nov		
5129753 HOSPITAL REGIONAL JOSE FR	328	95	235	169	251	136	244	223	200	153	309	2.343	213
Total	328	95	235	169	251	136	244	223	200	153	309	2.343	213
Fonte:SIHSUS/Atualização 31/01/2024. Dados consolidados até NOV 2023.													

CIRURGIAS ELETIVAS

HOSPITAL PRESTADOR	OPERA SERGIPE	REGIÕES DE SAÚDE	ENXERGA SERGIPE
HOSPITAL AMPARO DE MARIA	2.624	ARACAJU/SOCORRO	733
HOSPITAL NOSSA SENHORA DA CONCEIÇÃO	2.378	ESTÂNCIA	579
HOSPITAL NOSSO SENHOR DOS PASSOS	808	LAGARTO	340
HOSPITAL SANTA ISABEL	343	ITABAIANA	913
		PROPRIÁ	180
TOTAL	6.153	TOTAL	2.745



Fonte: Ministério da Saúde - Sistema de Informações Hospitalares do SUS (SIH/SUS). * dados 2023 até novembro

Central de Transplantes - produção até o 3º trimestre 2023

Atividades	Jan	Fev	Mar	Abr	Mai	Jun	Jul	Ago	Set	Out	Nov	Dez	Total
Busca Ativa por Potenciais Doadores Falecidos	465	392	496	420	488	502	473	521	605	581	542	531	6.016
Notificação de Possível Doador (paciente com o 1º exame positivo para ME*)	17	15	14	20	14	9	21	12	19	16	20	16	193
Número de Doadores Elegíveis (Com protocolo de ME concluído)	11	9	9	9	12	4	7	7	9	8	8	5	98
Entrevista Familiar Órgão (ME confirmado)	9	9	7	9	11	4	7	5	7	8	8	5	89
Entrevista Familiar Para Doação de Córneas (Coração parado)	21	21	25	22	19	4	20	16	17	15	19	15	214
Doador Efetivo (Nº de doadores que chegaram ao CC)	4	3	2	1	5	1	1	0	4	5	1	2	29
Número de Órgãos Capitados	4	7	5	0	10	3	4	0	7	14	3	4	61
Número de Córneas Capitadas	2	8	22	16	10	2	18	12	18	22	10	10	150
Transplante de Córneas	16	8	8	16	18	2	12	15	19	26	14	15	169
Encaminhamento de Órgãos Para Outros Estados	4	7	5	0	10	3	4	0	7	14	3	4	61
Encaminhamento de Córneas para outros Estados	0	0	0	0	0	0	0	0	0	0	0	2	2
Número de pacientes inscritos para Tx de Córneas	17	20	24	11	18	13	15	29	19	13	14	13	206
Número de pacientes inscritos para Tx de coração	0	0	0	0	0	0	0	0	0	0	0	1	1
Ações Educativas	3	2	4	3	8	6	9	8	11	9	7	5	75

Fonte: Central Transplante/Coordenação Estadual de Regulação/SES

Centro de Atenção Integral a Saúde da Mulher - CAISM - produção até o 3º quadrimestre 2023

ITEM	PROCEDIMENTO	JAN	FEV	MAR	ABR	MAI	JUN	JUL	AGO	SET	OUT	NOV	DEZ	TOTAL
1	CONSULTA EM GINECOLOGIA	136	146	177	194	189	168	192	252	261	247	253	224	2439
2	CONSULTA EM OBSTETRÍCIA (PNAR)	497	424	511	552	583	456	619	562	532	625	497	438	6296
3	CONSULTA EM MASTOLOGIA	118	184	289	285	293	247	234	321	292	184	329	314	3090
4	CONSULTA EM UROGINECOLOGIA	24	19	34	14	22	14	29	22	25	24	15	16	258
5	CONSULTA EM ENDOCRINOLOGIA	58	41	63	47	109	88	103	106	74	95	50	81	915
6	CONSULTA EM ONCOLOGIA CLÍNICA	5	7	5	4	6	4	1	7	5	10	8	8	70
7	CONSULTA EM CARDIOLOGIA	111	109	125	97	131	38	137	107	141	128	105	65	1294
8	CONSULTA EM GERIATRA	0	0	0	0	0	0	0	0	0	0	0	0	0
9	CONSULTA EM PSICOLOGIA	92	92	101	70	82	49	75	103	88	117	122	119	1110
10	CONSULTA EM NUTRIÇÃO	66	72	66	46	43	16	35	22	0	71	108	102	647
11	CONSULTA EM SERVIÇO SOCIAL	47	76	96	78	130	137	86	154	168	166	181	114	1433
12	CARDIOTOCOGRAFIA	0	0	2	11	4	8	7	23	11	7	4	2	79
13	ELETROCARDIOGRAMA (ECG)	15	17	0	0	0	3	16	33	16	16	16	17	149
14	USG TRANSVAGINAL	164	157	252	214	146	231	220	203	166	227	250	207	2437
15	USG OBSTETRICA COM DOPPLER	28	18	60	57	122	76	88	93	89	102	84	55	872
16	USG MORFOLOGICA	49	30	72	65	93	70	86	112	92	87	98	69	923
17	USG PERFIL BIO FISICO FETAL	5	3	13	9	16	12	18	9	4	9	7	3	108
18	USG MAMARIA	58	110	106	140	163	105	136	152	80	117	158	159	1484
19	USG OBSTETRICA	21	78	95	80	92	77	97	90	60	78	106	82	956
20	USG ABDOMEN TOTAL	46	71	75	75	144	97	136	128	72	139	113	123	1219
21	USG TIREOIDE	10	19	28	54	76	45	68	69	50	77	85	83	664
22	USG PELVICA	4	5	9	6	8	7	6	5	6	14	9	6	85
23	USG VIAS URINARIAS	0	3	4	0	3	6	13	15	3	8	13	5	73
24	USG MEDIÇÃO DE COLO UTERO	20	7	27	23	31	24	29	28	37	34	33	26	319
25	PAAF	23	30	45	52	101	51	50	69	73	40	60	54	648
26	CORE / BIOPSIA DE MAMA	17	70	34	45	71	29	36	38	43	36	38	33	490
27	CIRURGIA DE ALTA FREQUENCIA (CAF)	15	24	44	24	32	35	19	27	16	34	27	12	309
28	CAUTERIZAÇÃO QUÍMICA (ATA)	2	16	24	9	18	10	13	21	17	14	25	29	198
29	CAUTERIZAÇÃO ELÉTRICA	26	51	57	35	62	38	31	56	48	42	40	33	519

30	ANUSCOPIA	1	2	3	0	0	0	0	2	0	0	0	0	8
31	EXERESE DE POLIPO ENDOCERVICAL	11	22	24	26	23	15	18	19	27	20	16	8	229
32	EXERESE DE LESÃO VULVAR	0	0	0	0	0	0	0	0	0	0	0	0	0
33	BIOPSIA DE COLO DE ÚTERO	58	86	125	72	88	84	74	97	82	68	94	82	1010
34	BIOPSIA DE VULVA	6	11	8	3	14	7	6	3	10	11	11	16	106
35	BIOPSIA DE VAGINA	1	5	7	0	0	1	0	2	1	0	3	4	24
36	BIOPSIA ANAL	0	0	1	0	8	2	3	2	2	2	3	2	25
37	CITOLOGIA	150	227	230	189	280	274	240	319	241	247	261	265	2923
38	COLPOSCOPIA	226	346	494	308	288	201	208	304	229	247	327	332	3510
39	VULVOSCOPIA	2	4	16	6	50	10	16	13	26	33	50	68	294
40	VAGINOSCOPIA	0	0	0	0	0	0	0	0	0	3	9	7	19
41	CITOLOGIA ANAL	0	0	0	0	0	0	0	0	0	0	3	2	5
42	IXIUM	0	0	0	0	0	0	0	0	0	0	5	9	14
43	FRAXX	0	0	0	0	7	2	1	0	0	5	1	0	16
44	DRENAGEM DE GLÂNDULA DE BARTHOLIN	0	0	0	0	1	0	1	15	1	3	1	0	22
45	VAPORIZAÇÃO A LASER CO2	0	0	0	0	0	0	0	0	0	0	0	2	2
46	CONSULTA EM GINECOLOGIA PTGI	348	597	805	541	789	586	579	705	553	654	658	622	7437
47	SEGUIMENTO ENCAMINHAMENTO – ONCO PTGI	18	12	10	8	11	6	8	8	24	7	10	2	124
48	ALTA PACIENTES PTGI	6	36	49	33	57	28	44	37	25	49	49	39	452
49	DISPOSITIVO INTRA UTERINO (DIU) – CONSULTA DE INDICAÇÃO	25	11	14	16	9	9	29	15	24	33	10	7	202
50	DISPOSITIVO INTRA UTERINO (DIU) - INSERÇÃO	34	9	24	6	15	20	20	20	18	19	13	0	198
51	DISPOSITIVO INTRA UTERINO (DIU) - RETIRADA	5	4	8	2	12	12	8	6	12	7	4	2	82
52	ENCAMINHAMENTO ONCOLOGIA MASTOLOGIA	8	5	11	6	11	10	15	18	11	13	11	15	134
53	MAMOGRAFIA BILATERAL	483	477	659	534	369	374	574	622	503	707	483	548	6333
54	MAGNIFICAÇÃO MAMARIA /COMP. SELETIVA	19	17	7	10	21	6	16	33	10	11	21	36	207
55	ESTEREOTAXIA	0	2	2	2	2	3	0	1	5	1	1	0	19
56	HISTEROSCOPIA	16	96	104	104	122	74	59	51	53	63	80	46	868
57	BIOPSIA DE ENDOMETRIO	11	77	103	84	100	65	49	39	44	51	60	42	725
58	PROTEGE	130	89	102	92	119	100	120	100	83	110	98	69	1212
59	LABORATÓRIO DE MONITORAMENTO EXTERNO DA QUALIDADE - LABMEQ	95	132	224	205	207	155	142	204	211	148	186	48	1957
60	ATENDIMENTO FISIOTERAPEUTICO EM PACIENTES COM DISFUNÇÕES UROGINECOLOGICAS	39	46	63	39	50	42	51	68	44	60	33	33	568
61	CONSULTA DE ENFERMAGEM EM PACIENTES COM DISFUNÇÕES UROGINECOLOGICAS	39	46	63	39	50	42	51	68	44	60	33	33	568

62	IMUNOGLOBULINA HUMANA ANTI-D	18	20	6	16	14	17	19	33	25	23	27	37	255
63	ADMINISTRAÇÃO DE MEDICAMENTOS NA ATENÇÃO ESPECIALIZADA (POR PACIENTE)	34	28	6	17	22	33	43	41	26	27	27	45	349
64	ATIVIDADE EDUCATIVA / ORIENTAÇÃO EM GRUPO NA ATENÇÃO ESPECIALIZADA	3	3	3	4	2	4	4	4	3	4	1	4	39
65	CONSULTA EM ENFERMAGEM (NÍVEL SUPERIOR)	442	235	323	149	350	202	209	504	333	356	267	349	3719
66	TESTE RÁPIDO DE PROTEINÚRIA	0	0	0	0	0	2	0	0	0	0	0	0	2
67	AFERIÇÃO DE PRESSÃO ARTERIAL	666	630	698	552	923	582	619	943	532	625	791	584	8145
68	GLICEMIA CAPILAR	243	161	175	47	110	88	103	306	163	95	134	81	1706
69	MEDIÇÃO DE ALTURA	666	630	698	552	923	582	619	943	532	625	791	584	8145
70	MEDIÇÃO DE PESO	666	630	698	552	923	582	619	943	532	625	791	584	8145
71	AVALIAÇÃO ANTROPOMÉTRICA	666	630	698	552	923	582	619	943	532	625	791	584	8145
TOTAL		6792	7205	8875	7052	9663	6943	7766	10258	7430	8385	8988	7670	97027

Fonte: CAISM/DAES/SES

Centro de Atenção à Saúde de Sergipe - CASE - produção até o 3º quadrimestre de 2023

Nº cadastro ativo no sistema de Gestão da Assistência Farmacêutica – HORUS/ por medicamento	36.116
Avaliações técnica realizadas: 81.061	
Avaliação documental	36.312 1º Quadrimestre – 11.075 2º Quadrimestre – 13.751 3º Quadrimestre – 11.486
Avaliação presencial	8.370 1º Quadrimestre - 2.755 2º Quadrimestre – 3.245 3º Quadrimestre – 2.370
Serviço de atendimento ao preposto	29.812 1º Quadrimestre – 9.260 2º Quadrimestre – 10.593

	3º Quadrimestre – 9.959
Serviço de entrega domiciliar	4.262 1º Quadrimestre – 1.261 2º Quadrimestre – 1.472 3º Quadrimestre – 1.529
Passe livre (Laudo da Avaliação da Deficiência)	1.275 1º Quadrimestre - 421 2º Quadrimestre - 413 3º Quadrimestre - 441
Ambulatório Hospital universitário	1.030 1º Quadrimestre – 278 2º Quadrimestre - 390 3º Quadrimestre – 362
Serviço de entrega domiciliar	
Nº de pacientes programa regular	18.174 1º Quadrimestre – 2.115 entregas 2º Quadrimestre – 7.702 entregas 3º Quadrimestre – 8.357 entregas Pacientes oriundos de 42 bairros de Aracaju com 2.365 pacientes cadastrados.
Serviço de atendimento ao preposto:	25.667 1º Quadrimestre - 8.048 pacientes 2º Quadrimestre - 8.683 pacientes 3º Quadrimestre – 8.936 pacientes Este serviço atende usuários de 74 municípios sergipanos.
Programa de Alergia alimentar – 478 pacientes cadastrados	
Nº de pacientes atendidos	967 pacientes
Nº de formulas distribuídas	35.804 latas de formulas alimentares
Atividades de Educação em Saúde	Projeto Educação em Saúde – Cuidados Clínicos aos pacientes com diabetes, hipertensão e outras

	patologias – em parceria com a Universidade Federal de Sergipe
--	--

Fonte: Relatório CASE/DAPS

Centro de Especialidades em Reabilitação - CER IV - produção até 3º quadrimestre de 2023

QUANTIDADE DISPENSADA DE BOLSAS/ MÊS										
KIT	JANEIRO		FEVEREIRO		MARÇO		ABRIL		TOTAL	
	QTD	USU.	QTD	USU.	QTD	USU.	QTD	USU.	QTD	USU.
32 MM	180	8	135	7	75	4	15	1	405	20
38MM	45	2	90	5	105	5	165	8	417	380
40 MM	180	11	240	13	165	9	150	9	735	42
45 MM	975	56	750	46	795	49	858	53	3378	204
57 MM	405	25	375	24	555	35	435	27	1770	111
60 MM	930	58	1170	72	1395	85	1185	73	4680	288
70 MM	3420	214	4860	295	5745	361	5791	365	19816	1235
100 MM	285	17	270	17	360	22	270	15	1185	71
UROST. 45 MM	60	4	165	11	210	14	225	15	660	44
UROST. 60 MM	75	4	75	5	120	8	195	13	465	30
UROST 70MM	30	2	90	6	0	0	0	0	128	98
UROST CONVEXA 50MM	0	0	15	1	15	1	15	1	45	3
CONVEXA 50MM	375	20	180	11	390	22	435	25	1380	78
CONVEXA 60MM	300	17	345	21	90	6	0	0	735	44
CONVEXA 70MM	0	0	0	0	0	0	0	0	0	0
TOTAL	7.260	438	8.760	534	10.020	621	9739	605	35799	2648

QUANTIDADE DISPENSADA DE ADJUVANTES/ MÊS										
ADJUVANTES	JANEIRO		FEVEREIRO		MARÇO		ABRIL		TOTAL	
	QTD	USU.	QTD	USU.	QTD	USU.	QTD	USU.	QTD	USU.
SPRAY BARREIRA	61	61	40	40	81	81	63	63	427	429
CREME BARREIRA	13	13	17	17	32	32	25	25	149	161
PÓ PARA OSTOMIA	51	51	36	36	65	65	65	65	369	383
LENÇO REMOVEDOR	1265	83	35	3	0	0	1170	68	2556	1359
PASTA SELADORA	66	66	62	60	80	79	77	76	490	500
TOTAL	1.456	274	190	156	258	257	1400	297	3991	2832

Fonte: CER IV/DAES/SES

QUANTIDADE DISPENSADA DE BOLSAS/ MÊS										
ITEM	MAIO		JUNHO		JULHO		AGOSTO		TOTAL	
	QTD	USU.	QTD	USU.	QTD	USU.	QTD	USU.	QTD	USU
32 MM	225	11	180	9	120	7	135	8	660	35
40 MM	165	10	180	12	195	11	180	11	720	44
45 MM	810	48	525	51	720	43	945	57	3000	199
57 MM	450	32	810	49	1290	76	975	62	3525	219
60 MM	1350	82	1680	104	1710	106	2640	166	7380	458
70 MM	5949	376	6945	334	5460	347	4605	291	22959	1348
100 MM	270	17	255	16	300	18	435	28	1260	79
UROST. 45 MM	165	11	180	12	285	19	315	20	945	62
UROST. 60 MM	165	10	165	11	120	7	90	6	540	34
UROST CONVEXA 50MM	0	0	0	0	15	1	15	1	30	2
CONVEXA 50MM	555	32	0	0	0	0	0	0	555	32
UROST.70MM	45	3	0	0	15	1	15	1	75	5
CONVEXA 60MM	0	0	0	0	0	0	0	0	0	0
CONVEXA 70MM	0	0	0	0	0	0	0	0	0	0
TOTAL	10.149	632	10.920	598	10.230	636	10350	651	41649	2517
QUANTIDADE DISPENSADA DE ADJUVANTES/ MÊS										
ADJUVANTES	MAIO		JUNHO		JULHO		AGOSTO		TOTAL	
	QTD	USU.	QTD	USU.	QTD	USU.	QTD	USU.	QTD	USU
SPRAY BARREIRA	74	74	74	74	72	72	65	65	285	496
CREME BARREIRA	19	19	25	22	27	25	21	21	92	160
PÓ PARA OSTOMIA	61	61	62	62	70	69	45	45	238	414
LENÇO REMOVEDOR	1680	99	1545	95	1965	118	1940	121	7442	5883
PASTA SELADORA	102	97	90	88	101	95	107	103	400	681
TOTAL	1.936	350	1.796	341	2.235	379	2178	355	8457	7634

FONTE: GO ESTOMIA/GOPME/CER IV

Observações:

Foram utilizadas as informações fornecidas pelo sistema HORUS Básico.

Houve desabastecimento dos kits de placa convexa tamanhos 50mm e 60mm.

Os usuários que utilizam as placas convexas receberam placas planas.

RELATÓRIO OSTOMIA QUADRIMESTRAL SETEMBRO A DEZEMBRO DE 2023										
KIT BOLSAS	SETEMBRO		OUTUBRO		NOVEMBRO		DEZEMBRO		TOTAL	
	QTD	USU.	QTD	USU.	QTD	USU.	QTD	USU.	QTD	USU
KIT 32 MM	75	5	90	5	105	7	90	5	360	22
KIT 38MM	90	6	15	1	60	3	120	5	285	15
KIT 40 MM	165	9	165	10	450	14	210	12	990	45
KIT 45 MM	870	54	945	51	795	52	900	52	3510	209
KIT 57MM	1020	62	1095	40	1400	88	1575	74	5090	264
KIT 60 MM	1305	86	2100	133	2860	184	4000	198	10265	601
KIT 70 MM	4920	312	4200	129	4140	267	6060	294	19320	1002
KIT 100 MM	315	20	135	8	345	21	450	22	1245	71
KIT UROST. 45 MM	420	25	285	8	390	26	240	10	1335	69
KIT UROST..57MM	0	0	0	0	735	47	300	18	1035	65
KIT UROST. 60 MM	60	4	0	0	0	0	0	0	60	4
KIT UROST. 70MM CONVEXA	0	0	0	0	15	1	0	0	15	1
KIT UROST 70MM	0	0	135	8	0	0	30	2	165	10
KIT UROST CONVEXA 50MM	0	0	0	0	0	0	45	3	45	3
KIT UROST. CONVEXA 57NN	0	0	0	0	0	0	30	3	30	3
KIT CONVEXA 50MM	0	0	0	0	0	0	30	2	30	2
KIT CONVEXA 57MM	0	0	0	0	0	0	180	12	180	12
KIT CONVEXA 60MM	0	0	0	0	0	0	0	0	0	0
KIT CONVEXA 70MM	0	0	0	0	0	0	30	2	30	2
TOTAL	9240	583	9165	393	11295	710	14290	714	43990	2400
QUANTIDADE DISPENSADA DE ADJUVANTES/ MÊS										
ADJUVANTES	SETEMBRO		OUTUBRO		NOVEMBRO		DEZEMBRO		TOTAL	
	QTD	USU.	QTD	USU.	QTD	USU.	QTD	USU.	QTD	USU
ADJUVANTE PRAY BARREIRA	95	81	64	64	78	78	92	76	329	299
ADJUVANTE CREME BARREIRA	15	15	16	16	22	22	29	20	82	73
ADJUVANTE PÓ PARA OSTOMIA	85	85	67	66	79	79	57	57	288	287
ADJUVANTE LENÇO REMOVEDOR	2460	154	2550	163	3033	194	2369	128	10412	639
ADJUVANTE PASTA SELADORA	136	130	138	130	168	162	216	216	658	638
TOTAL	2791	465	2835	439	3380	535	2763	497	11769	1936
TOTAL KIT,S + ADJUVANTES	12031	1048	12000	832	14675	1245	17053	1211	55759	4336

ÓRTESES, PRÓTESES E MATERIAIS ESPECIAIS NÃO RELACIONADOS AO ATO CIRÚRGICO (OPM) CONCEDIDOS NO QUADRIMESTRE (JAN a ABR/2023)

ITENS	jan/23	fev/23	mar/23	abr/23	TOTAL*
07.01.01.001-0 ANDADOR FIXO / ARTICULADO EM ALUMÍNIO QUATRO PONTEIRAS	15	15	23	7	60
07.01.01.002-9 CADEIRA DE RODAS ADULTO / INFANTIL (TIPO PADRÃO)	236	148	209	111	704
07.01.01.003-7 CADEIRA DE RODAS PARA BANHO COM ASSENTO SANITÁRIO	112	8	72	52	244
07.01.01.004-5 CADEIRA DE RODAS PARA TETRAPLÉGICO	16	2	82	54	154
07.01.01.005-3 CALÇADOS ANATÔMICOS COM PALMILHAS PARA PÉS NEUROPÁTICOS (PAR)	2	0	3	0	5
07.01.01.006-1 CALÇADOS ORTOPÉDICOS CONFECCIONADOS SOB MEDIDA ATÉ NÚMERO 45 (PAR)	2	0	2	2	6
07.01.01.007-0 CALÇADOS ORTOPÉDICOS PRÉ-FABRICADOS COM PALMILHAS ATÉ NÚMERO 45 (PAR)	0	0	1	1	2
07.01.01.008-8 CALÇADOS SOB MEDIDA P/ COMPENSAÇÃO DE DISCREPÂNCIA DE MEMBROS INFERIORES A PARTIR DO NÚMERO 34	0	0	1	0	1
07.01.01.009-6 CALÇADOS SOB MEDIDA PARA COMPENSAÇÃO DE ENCURTAMENTO ATÉ NÚMERO 33 (PAR)	0	0	0	0	0
07.01.01.011-8 BENGALA CANADENSE REGULÁVEL EM ALTURA (PAR)	17	16	18	5	56
07.01.01.013-4 MULETA AXILAR TUBULAR EM ALUMÍNIO REGULÁVEL NA ALTURA (PAR) TAMANHO M	2	1	2	4	9
07.01.01.015-0 PALMILHAS PARA PÉS NEUROPÁTICOS CONFECCIONADAS SOB MEDIDA PARA ADULTOS OU CRIANÇAS (PAR)	0	0	0	0	0
07.01.01.016-9 PALMILHAS PARA SUSTENTAÇÃO DOS ARCOS PLANTARES ATÉ O NÚMERO 33 (PAR)	0	5	1	0	6
07.01.01.020-7 CADEIRA DE RODAS MONOBLOCO	0	0	0	0	0
07.01.01.021-5 CADEIRA DE RODAS (ACIMA 90KG)	0	0	0	0	0
07.01.01.022-3 CADEIRA DE RODAS MOTORIZADA ADULTO OU INFANTIL	1	0	0	0	1

07.01.01.023-1 CADEIRA DE RODAS PARA BANHO EM CONCHA INFANTIL	0	12	3	0	15
07.01.01.024-0 CADEIRA DE RODAS PARA BANHO COM ENCOSTO RECLINÁVEL	8	0	0	48	56
07.01.02.001-6 ÓRTESE / CINTA LSO TIPO PUTTI (BAIXA)	1	0	0	2	3
07.01.02.002-4 ÓRTESE / CINTA TLSO TIPO PUTTI (ALTO)	1	1	1	0	3
07.01.02.003-2 ÓRTESE / COLETE CTLSO TIPO MILWAUKEE	0	4	4	11	19
07.01.02.008-3 ÓRTESE CRUROPODÁLICA COM DISTRATOR PARA GENUVALGO / GENUVARO (INFANTIL E ADOLESCENTE)	1	0	0	3	4
07.01.02.014-8 ÓRTESE METÁLICA CRUROPODÁLICA ADULTO	0	0	1	2	3
07.01.02.018-0 ÓRTESE PELVICO-PODALICA METÁLICA COM OU SEM APOIO ISQUIÁTICO (INFANTIL E ADOLESCENTE)	0	1	0	0	1
07.01.02.019-9 ÓRTESE PELVICO-PODALICA METALICA PARA ADULTO COM OU SEM APOIO ISQUIATICO	0	0	1	0	1
07.01.02.021-0 ÓRTESE SUROPODÁLICA ARTICULADA EM POLIPROPILENO INFANTIL	5	3	5	8	21
07.01.02.022-9 ÓRTESE SUROPODALICA SEM ARTICULAÇÃO EM POLIPROPILENO (ADULTO)	1	0	2	2	5
07.01.02.023-7 ÓRTESE SUROPODÁLICA SEM ARTICULAÇÃO EM POLIPROPILENO (INFANTIL)	10	5	8	13	36
07.01.02.025-3 ÓRTESE SUROPODALICA UNILATERAL ARTICULADA EM POLIPROPILENO (ADULTO)	1	1	1	1	4
07.01.02.035-0 PROTESE ENDOESQUELÉTICA PARA DESARTICULAÇÃO DE JOELHO EM ALUMÍNIO OU AÇO	1	0	0	1	2
07.01.02.036-9 PRÓTESE ENDOESQUELÉTICA TRANSFEMURAL EM ALUMÍNIO OU AÇO	8	6	5	10	29
07.01.02.037-7 PROTESE ENDOESQUELÉTICA TRANSTIBIAL TIPO PTB-PTS-KBM EM ALUMÍNIO OU AÇO	0	7	12	1	20
07.01.02.042-3 PROTESE EXOESQUELÉTICA TRANSTIBIAL TIPO PTB-PTS-KBM	0	4	8	1	13
07.01.02.051-2 PRÓTESE MAMÁRIA	5	5	7	6	23
07.01.02.052-0 PROTESE PARA AMPUTAÇÃO TIPO CHOPART	0	2	3	1	6
07.01.02.062-8 ALMOFADA DE ASSENTO PARA PREVENÇÃO DE ÚLCERAS DE PRESSÃO EM CÉLULAS DE AR	0	0	0	1	1
07.01.02.065-2 BENGALA DE 4 PONTAS	0	24	3	3	30
07.01.04.001-7 BENGALA ARTICULADA	0	1	2	3	6
07.01.04.005-0 ÓCULOS COM LENTES CORRETIVAS IGUAIS / MAIORES QUE 0,5 DIOPTRIAS	0	0	58	4	62
07.01.09.008-1 SUBSTITUIÇÃO DO ENCAIXE INTERNO FLEXÍVEL PARA PRÓTESE TRANSTIBIAL EXOESQUELETICA / ENDOESQUELETICA	0	0	0	1	1
TOTAL	445	271	538	358	1612

FONTE: GERÊNCIA DE OPM E ESTOMIA

* Não estão contabilizadas as dispensações por ordem judicial, por incluírem materiais especiais cuja especificação foge da descrição do SIGTAP.

Fonte: CER IV/DAES/SES

ÓRTESES, PRÓTESES E MATERIAIS ESPECIAIS NÃO RELACIONADOS AO ATO CIRÚRGICO (OPM) CONCEDIDOS NO QUADRIMESTRE (MAIO a AGOSTO/2023)					
ITENS	mai/23	jun/23	jul/23	ago/23	TOTAL
07.01.01.001-0 ANDADOR FIXO / ARTICULADO EM ALUMÍNIO QUATRO PONTEIRAS	9	4	0	0	13
07.01.01.002-9 CADEIRA DE RODAS ADULTO / INFANTIL (TIPO PADRÃO)	92	50	87	55	284
07.01.01.003-7 CADEIRA DE RODAS PARA BANHO COM ASSENTO SANITÁRIO	140	19	21	136	316
07.01.01.004-5 CADEIRA DE RODAS PARA TETRAPLÉGICO	9	100	39	16	164
07.01.01.005-3 CALÇADOS ANATÔMICOS COM PALMILHAS PARA PÉS NEUROPÁTICOS (PAR)	1	1	7	8	17
07.01.01.006-1 CALÇADOS ORTOPÉDICOS CONFECCIONADOS SOB MEDIDA ATÉ NÚMERO 45 (PAR)	2	1	8	5	16
07.01.01.007-0 CALÇADOS ORTOPÉDICOS PRÉ-FABRICADOS COM PALMILHAS ATÉ NÚMERO 45 (PAR)	7	3	6	3	19
07.01.01.008-8 CALÇADOS SOB MEDIDA P/ COMPENSAÇÃO DE DISCREPÂNCIA DE MEMBROS INFERIORES A PARTIR DO NÚMERO 34	1	0	5	2	8
07.01.01.009-6 CALÇADOS SOB MEDIDA PARA COMPENSAÇÃO DE ENCURTAMENTO ATÉ NÚMERO 33 (PAR)	0	0	0	0	0
07.01.01.011-8 BENGALA CANADENSE REGULÁVEL EM ALTURA (PAR)	0	0	0	0	0
07.01.01.013-4 MULETA AXILAR TUBULAR EM ALUMÍNIO REGULÁVEL NA ALTURA (PAR) TAMANHO M	7	3	3	2	15
07.01.01.015-0 PALMILHAS PARA PÉS NEUROPÁTICOS CONFECCIONADAS SOB MEDIDA PARA ADULTOS OU CRIANÇAS (PAR)	0	0	0	0	0
07.01.01.016-9 PALMILHAS PARA SUSTENTAÇÃO DOS ARCOS PLANTARES ATÉ O NÚMERO 33 (PAR)	0	7	15	6	28
07.01.01.020-7 CADEIRA DE RODAS MONOBLOCO	0	32	2	12	46

07.01.01.021-5 CADEIRA DE RODAS (ACIMA 90KG)	0	0	0	0	0
07.01.01.022-3 CADEIRA DE RODAS MOTORIZADA ADULTO OU INFANTIL	0	0	0	0	0
07.01.01.023-1 CADEIRA DE RODAS PARA BANHO EM CONCHA INFANTIL	0	0	21	1	22
07.01.01.024-0 CADEIRA DE RODAS PARA BANHO COM ENCOSTO RECLINÁVEL	4	24	6	2	36
07.01.02.001-6 ÓRTESE / CINTA LSO TIPO PUTTI (BAIXA)	0	1	0	1	2
07.01.02.002-4 ÓRTESE / CINTA TLISO TIPO PUTTI (ALTO)	0	0	0	0	0
07.01.02.003-2 ÓRTESE / COLETE CTLSO TIPO MILWAUKEE	0	2	0	0	2
07.01.02.008-3 ÓRTESE CRUROPODÁLICA COM DISTRATOR PARA GENUVALGO / GENUVARO (INFANTIL E ADOLESCENTE)	4	5	0	0	9
07.01.02.014-8 ÓRTESE METÁLICA CRUROPODÁLICA ADULTO	1	0	4	0	5
07.01.02.018-0 ÓRTESE PELVICO-PODALICA METÁLICA COM OU SEM APOIO ISQUIÁTICO (INFANTIL E ADOLESCENTE)	0	0	4	0	4
07.01.02.019-9 ÓRTESE PELVICO-PODALICA METÁLICA PARA ADULTO COM OU SEM APOIO ISQUIÁTICO	0	0	0	0	0
07.01.02.021-0 ÓRTESE SUROPODÁLICA ARTICULADA EM POLIPROPILENO INFANTIL	4	7	0	5	16
07.01.02.022-9 ÓRTESE SUROPODÁLICA SEM ARTICULAÇÃO EM POLIPROPILENO (ADULTO)	3	1	0	2	6
07.01.02.023-7 ÓRTESE SUROPODÁLICA SEM ARTICULAÇÃO EM POLIPROPILENO (INFANTIL)	10	4	9	7	30
07.01.02.025-3 ÓRTESE SUROPODÁLICA UNILATERAL ARTICULADA EM POLIPROPILENO (ADULTO)	2	2	0	1	5
07.01.02.035-0 PRÓTESE ENDOESQUELÉTICA PARA DESARTICULAÇÃO DE JOELHO EM ALUMÍNIO OU AÇO	0	0	0	0	0
07.01.02.036-9 PRÓTESE ENDOESQUELÉTICA TRANSFEMURAL EM ALUMÍNIO OU AÇO	2	1	10	5	18
07.01.02.037-7 PRÓTESE ENDOESQUELÉTICA TRANSTIBIAL TIPO PTB-PTS-KBM EM ALUMÍNIO OU AÇO	0	0	1	0	1
07.01.02.042-3 PRÓTESE EXOESQUELÉTICA TRANSTIBIAL TIPO PTB-PTS-KBM	0	0	1	0	1
07.01.02.051-2 PRÓTESE MAMÁRIA	13	5	8	8	34
07.01.02.052-0 PRÓTESE PARA AMPUTAÇÃO TIPO CHOPART	0	0	0	0	0
07.01.02.062-8 ALMOFADA DE ASSENTO PARA PREVENÇÃO DE ÚLCERAS DE PRESSÃO EM CÉLULAS DE AR	1	3	0	1	5
07.01.02.065-2 BENGALA DE 4 PONTAS	6	4	2	8	20
07.01.04.001-7 BENGALA ARTICULADA	0	0	0	0	0
07.01.04.005-0 ÓCULOS COM LENTES CORRETIVAS IGUAIS / MAIORES QUE 0,5 DIOPTRIAS	3	9	2	0	14
07.01.09.008-1 SUBSTITUIÇÃO DO ENCAIXE INTERNO FLEXÍVEL PARA PRÓTESE TRANSTIBIAL EXOESQUELÉTICA / ENDOESQUELÉTICA	0	0	0	0	0
07.01.02.059-8 MATERIAIS ELÁSTICOS PARA MODELAGEM DE COTOS, CONTROLE CICATRICAL OU CONTROLE DE EDEMA DE MEMBROS SUPERIORES E INFERIORES – FAIXA ELÁSTICA COMPRESSIVA.	0	0	1	0	1
07.01.03.014-3 - APARELHO DE AMPLIFICAÇÃO SONORA INDIVIDUAL (AASI) EXTERNO RETRO-AURICULAR TIPO C	0	0	0	1	1
07.01.03.013-5 - APARELHO DE AMPLIFICAÇÃO SONORA INDIVIDUAL (AASI) EXTERNO RETRO-AURICULAR TIPO B	0	0	0	2	2
TOTAL					1160

FONTE: GO OPM/GOPME/CER IV

* Não estão contabilizadas as dispensações por ordem judicial, por incluírem materiais especiais cuja especificação foge da descrição do SIGTAP.

BPA – OPM DEZEMBRO - 2023					
PRODUTO	MESES				Total
	SET	OUT	NOV	DEZ	
ALMOFADA DE ASSENTO PARA CADEIRA DE RODAS PARA PREVENÇÃO DE ÚLCERAS DE PRESSÃO - SIMPLES		1			1
ALMOFADA DE ASSENTO PARA PREVENÇÃO DE ÚLCERAS DE PRESSÃO EM CÉLULAS DE AR	4	3	4	5	16
ANDADOR FIXO / ARTICULADO EM ALUMÍNIO COM QUATRO PONTEIRAS.	3	1		1	5
APARELHO DE AMPLIFICAÇÃO SONORA INDIVIDUAL (AASI) EXTERNO RETRO-AURICULAR TIPO A			7	9	16
APARELHO DE AMPLIFICAÇÃO SONORA INDIVIDUAL (AASI) EXTERNO RETRO-AURICULAR TIPO B		5	25	13	43
APARELHO DE AMPLIFICAÇÃO SONORA INDIVIDUAL (AASI) EXTERNO RETRO-AURICULAR TIPO C		3	26	13	42
ATENDIMENTO FISIOTERAPÊUTICO EM PACIENTES NO PRÉ E PÓS-OPERATÓRIO NAS DISFUNÇÕES MÚSCULO ESQUELÉTICA		5	6		11
BENGALA ARTICULADA		1	1		2
BENGALA DE 4 PONTAS	6	3	1	4	14
CADEIRA DE RODAS (ACIMA 90KG)	8	12	7	6	33
CADEIRA DE RODAS ADULTO / INFANTIL (TIPO PADRÃO)	10	9	5	8	32
CADEIRA DE RODAS MONOBLOCO	3	17	4	5	29
CADEIRA DE RODAS MOTORIZADA ADULTO OU INFANTIL	2	2	1		5
CADEIRA DE RODAS PARA BANHO COM ARO DE PROPULSÃO	1	6	1	4	12
CADEIRA DE RODAS PARA BANHO COM ASSENTO SANITÁRIO	27	15	11	4	57
CADEIRA DE RODAS PARA BANHO COM ENCOSTO RECLINÁVEL	5	7	6	3	21
CADEIRA DE RODAS PARA BANHO EM CONCHA INFANTIL	7	4	1	2	14
CADEIRA DE RODAS PARA TETRAPLÉGICO - TIPO PADRÃO	4	2	2	2	10
CALÇADOS ANATÔMICOS COM PALMILHAS PARA PÉS NEUROPÁTICOS (PAR)				5	5
CALÇADOS ORTOPÉDICOS CONFECCIONADOS SOB MEDIDA ATÉ NÚMERO 45 (PAR)	1			2	3
CALÇADOS ORTOPÉDICOS PRÉ-FABRICADOS COM PALMILHAS ATÉ NÚMERO 45 (PAR)	2			3	5
CALÇADOS SOB MEDIDA P/ COMPENSAÇÃO DE DISCREPÂNCIA DE MEMBROS INFERIORES A PARTIR DO NÚMERO 34	3			5	8
CONSULTA DE PROFISSIONAIS DE NÍVEL SUPERIOR NA ATENÇÃO ESPECIALIZADA (EXCETO MÉDICO)	77	48	89	126	340
MATERIAIS ELÁSTICOS PARA MODELAGEM DE COTOS, CONTROLE CICATRICAL OU CONTROLE DE EDEMA DE MEMBROS SU		4			4
MULETA AXILAR TUBULAR EM ALUMÍNIO REGULÁVEL NA ALTURA (PAR)	10	6	5	3	24
ÓRTESE / CINTA LSO TIPO PUTTI (BAIXA)	2	1	2	5	10
ÓRTESE / CINTA TLSO TIPO PUTTI (ALTO)			1		1
ÓRTESE SUROPODÁLICA ARTICULADA EM POLIPROPILENO INFANTIL	6			5	11
ÓRTESE SUROPODÁLICA SEM ARTICULAÇÃO EM POLIPROPILENO (ADULTO)			1	1	2
ÓRTESE SUROPODÁLICA SEM ARTICULAÇÃO EM POLIPROPILENO (INFANTIL)	12	2		4	18
ÓRTESE SUROPODÁLICA UNILATERAL ARTICULADA EM POLIPROPILENO (ADULTO)	6	4	1	3	14
PALMILHAS CONFECCIONADAS SOB MEDIDA (PAR)	1				1
PALMILHAS PARA SUSTENTAÇÃO DOS ARCOS PLANTARES ATÉ O NÚMERO 33 (PAR)	1				1
PALMILHAS PARA SUSTENTAÇÃO DOS ARCOS PLANTARES NÚMEROS ACIMA DE 34 (PAR)	1				1
POTENCIAL EVOCADOR AUDITIVO P/ TRIAGEM AUDITIVA (TESTE DA ORELHINHA)	20	7	4	7	38
PRÓTESE ENDOESQUELÉTICA TRANSFEMURAL EM ALUMÍNIO OU AÇO	2				2
PROTESE MAMARIA	12	6	7	7	32
PRÓTESE TIPO PALMILHA PARA AMPUTAÇÃO EM NÍVEL DO ANTE PE				5	5
Total Resultado	236	174	218	260	888

MESES	QUANTIDADE DE PROCEDIMENTOS REALIZADOS POR TIPO DE REABILITAÇÃO				QUANTIDADE TOTAL DE PROCEDIMENTOS REALIZADOS
	AUDITIVA	FISICA	INTELECTUAL/ TEA	VISUAL	
JAN/2023	162	4.904	2.841	414	8.321
FEV/2023	219	4.135	2.505	280	7.139
MAR/2023	254	7.596	3.695	411	11.956
ABRIL/2023	209	5.802	2.234	152	8.397
TOTAL	844	22.437	11.275	1.257	35.813
MÉDIA	211	5.609	2.819	314	8.953

Fonte: GO DE SISTEMAS-INFORMAÇÕES/GERÊNCIA ADMINISTRATIVA/CER IV/DAES/SES

MESES	QUANTIDADE DE PROCEDIMENTOS REALIZADOS POR TIPO DE REABILITAÇÃO				QUANTIDADE TOTAL DE PROCEDIMENTOS REALIZADOS
	AUDITIVA	FISICA	INTELECTUAL/TEA	VISUAL	
MAIO/2023	221	7.409	3.797	271	11.698
JUN/2023	175	5.804	2.339	169	8.487
JUL/2023	252	7.949	3.478	92	11.771
AGO/2023	289	8.127	4.036	227	12.679
TOTAL	937	29.289	13.650	759	44.635

Fonte: GO DE SISTEMAS-INFORMAÇÕES/GERÊNCIA ADMINISTRATIVA/CER IV/DAES/SES

MESES	QUANTIDADE DE PROCEDIMENTOS REALIZADOS POR TIPO DE REABILITAÇÃO 3º QUADRIMESTRE				
	AUDITIVA	FISICA	INTELECTUAL/TEA	VISUAL	Total Mês
SET/2023	273	7.059	2.591	156	10.079
OUT/2023	427	5.818	2.547	235	9.027
NOV/2023	698	6.049	2.555	351	9.653
DEZ/2023	797	4.786	1.970	238	7.791
TOTAL	2.195	23.712	9.663	980	36.550
MÉDIA/MÊS	549	5.928	2.416	245	9.138

Fonte: GO DE SISTEMAS-INFORMAÇÕES/GERÊNCIA ADMINISTRATIVA/CER IV/DAES/SES

Centro de Acolhimento e Diagnóstico por Imagem - CADI - produção até o 3º quadrimestre de 2023

RADIOGRAFIAS														
ÍTEM	PROCEDIMENTO	1º QUADRIMESTRE				2º QUADRIMESTRE				3º QUADRIMESTRE				TOTAL
		JAN	FEV	MAR	ABR	MAI	JUN	JUL	AGO	SET	OUT	NOV	DEZ	
1.	RX 1º QUIRODÁCTILO (AP+PERFIL) DIREITO	03	02	03	02	04	06	02	04	02	03	07	02	40
2.	RX 1º QUIRODÁCTILO (AP+PERFIL) ESQUERDO	01	02	05	01	02	01	08	09	01	03	01	01	35
3.	RX 2º QUIRODÁCTILO (AP+PERFIL) DIREITO	01	01	02	03	01	02	03	01	-	01	-	02	17
4.	RX 2º QUIRODÁCTILO (AP+PERFIL) ESQUERDO	-	-	03	01	03	03	04	06	02	07	04	02	35
5.	RX 3º QUIRODÁCTILO (AP+PERFIL) DIREITO	02	07	03	07	02	02	04	05	01	05	03	03	44
6.	RX 3º QUIRODÁCTILO (AP+PERFIL) ESQUERDO	01	02	05	05	05	05	02	03	09	12	04	03	56
7.	RX 4º QUIRODÁCTILO (AP+PERFIL) DIREITO	04	02	01	07	06	04	03	05	03	05	05	02	47
8.	RX 4º QUIRODÁCTILO (AP+PERFIL) ESQUERDO	02	03	08	04	06	09	12	08	05	06	06	04	73
9.	RX 5º QUIRODÁCTILO (AP+PERFIL) DIREITO	04	05	03	06	02	03	07	05	11	08	10	05	69
10.	RX 5º QUIRODÁCTILO (AP+PERFIL) ESQUERDO	06	02	12	04	09	04	09	06	07	10	08	08	85
11.	RX ABDOMEN (AP+LATERAL)	04	04	02	-	04	01	01	02	01	05	02	03	29
12.	RX ANTEBRAÇO DIREITO	17	07	08	08	09	06	09	21	13	13	13	11	135
13.	RX ANTEBRAÇO ESQUERDO	25	17	14	20	25	22	19	20	28	28	20	10	248
14.	RX ARCOS COSTAIS	-	-	-	-	-	-	01	-	04	01	-	02	08
15.	RX ARTICULAÇÃO ACRONIO-CLAVICULAR ESQUERDA	01	-	-	-	-	-	-	-	-	-	01	-	02
16.	RX ARTICULAÇÃO COXO-FEMORAL DIREITA	-	-	01	01	-	-	02	03	-	-	-	03	10
17.	RX ARTICULAÇÃO COXO-FEMORAL ESQUERDA	02	-	-	02	01	-	-	-	-	-	01	01	07
18.	RX ARTICULAÇÃO ESCAPULO-UMERAL ESQUERDA	-	-	-	-	01	-	01	-	-	-	-	-	02
19.	RX BACIA	29	18	35	27	41	20	31	39	25	36	32	37	370
20.	RX BRAÇO (AP+PERFIL) DIREITO	09	11	07	14	08	05	11	11	11	07	07	09	110
21.	RX BRAÇO (AP+PERFIL) ESQUERDO	08	08	05	06	17	06	12	10	19	10	15	09	125
22.	RX CALCANEIO DIREITO	09	08	06	07	07	06	06	04	04	03	03	04	67
23.	RX CALCANEIO ESQUERDO	04	02	05	06	04	02	03	06	04	03	03	04	46
24.	RX CAVUM LATERAL E HIRTZ	01	-	-	01	04	02	01	-	02	01	01	05	18
25.	RX CLAVÍCULA (AP) DIREITA	20	17	14	09	08	11	16	17	15	25	25	13	190
26.	RX CLAVÍCULA (AP+PERFIL) ESQUERDA	25	26	24	22	24	15	16	16	10	21	21	14	234
27.	RX COLUNA CERVICAL	16	12	17	10	13	13	18	15	20	17	16	11	178
28.	RX COLUNA DORSO-LOMBAR	65	04	05	07	06	05	04	06	-	05	05	06	118
29.	RX COLUNA LOMBO SACRA	-	55	60	43	-	47	64	59	61	61	57	41	548
30.	RX COLUNA TORÁCICA	11	15	18	07	68	12	19	10	17	08	11	08	204
31.	RX COSTELAS - POR HEMITORAX	-	-	-	-	-	-	01	-	02	-	-	01	04

32.	RX COTOVELO DIREITO	09	06	12	12	10	08	15	12	20	18	19	12	153
33.	RX COTOVELO ESQUERDO	26	12	09	07	20	15	14	19	29	32	30	14	227
34.	RX COXA (AP + PERFIL) DIREITA	17	10	15	15	16	13	16	17	14	17	15	15	180
35.	RX COXA (AP + PERFIL) ESQUERDA	16	18	24	19	24	16	14	19	17	20	20	13	220
36.	RX CRÂNIO	06	03	11	04	08	02	-	09	04	07	07	03	64
37.	RX DEDOS DA MÃO DIREITA	01	-	-	-	-	-	-	-	-	-	01	-	02
38.	RX DEDOS DA MÃO ESQUERDA	-	-	01	-	-	-	-	-	-	-	-	-	01
39.	RX ESCAFOIDE DIREITO	02	-	-	02	04	02	03	02	02	07	07	-	31
40.	RX ESCAFOIDE ESQUERDO	01	02	01	01	03	01	01	04	02	05	04	02	27
41.	RX ESCÁPULA OU OMBRO DIREITO EM 03 POSIÇÕES	-	-	01	01	-	-	01	01	-	-	02	-	06
42.	RX ESCÁPULA OU OMBRO ESQUERDO EM 03 POSIÇÕES	-	-	-	-	01	-	-	-	-	-	-	-	01
43.	RX ESCANOMETRIA DE MMII	-	-	-	-	01	-	-	01	-	02	-	01	05
44.	RX ESPINOGRAFIA	-	-	01	-	-	-	04	01	-	-	01	-	07
45.	RX JOELHO DIREITO	40	27	39	30	42	34	31	44	51	45	49	40	472
46.	RX JOELHO ESQUERDO	48	30	44	37	42	31	42	46	46	39	57	42	504
47.	RX MANDIBULA	-	-	-	02	-	-	-	-	01	-	01	-	04
48.	RX MÃO DIREITA	49	44	59	59	61	45	60	62	51	54	54	48	646
49.	RX MÃO ESQUERDA	34	28	65	51	47	44	48	66	47	57	40	33	560
50.	RX MÃOS E PUNHOS PARA IDADE ÓSSEA	-	-	04	-	01	-	06	01	01	-	-	-	13
51.	RX MEMBRO SUPERIOR DIREITO	-	-	01	01	-	-	-	-	-	-	-	-	02
52.	RX OMBRO DIREITO	33	22	24	20	36	22	34	26	24	24	27	19	311
53.	RX OMBRO ESQUERDO	26	16	25	17	25	18	12	21	15	18	16	11	220
54.	RX OSSOS DA FACE	-	01	-	-	-	-	-	01	-	-	-	01	03
55.	RX PANORÂMICA DE BACIA	-	-	-	-	-	01	01	-	02	01	-	-	05
56.	RX PANORÂMICA DE COLUNA TOTAL	-	-	-	-	-	-	-	01	-	-	01	-	02
57.	RX PANORÂMICA DE MMII	04	01	04	01	03	04	05	05	04	05	05	03	44
58.	RX PANORÂMICA DOS MAXILARES	01	-	-	-	-	-	-	-	-	-	-	-	01
59.	RX PÉ OU PODODACTILOS DIREITO	42	20	42	38	31	35	35	32	32	37	52	31	427
60.	RX PÉ OU PODODACTILOS ESQUERDO	36	34	46	37	61	25	33	39	49	46	67	46	519
61.	RX PERNA (AP + PERFIL) DIREITA	28	21	28	29	33	29	37	30	22	32	25	25	339
62.	RX PERNA (AP + PERFIL) ESQUERDA	26	18	27	24	34	30	28	30	34	34	29	31	345
63.	RX PLANIGRAFIA DE COLUNA VERTEBRAL	-	-	-	-	-	-	-	-	02	-	01	-	03
64.	RX PUNHO (PA+PERFIL) DIREITO	62	62	102	59	70	71	70	80	72	111	96	70	925

65.	RX PUNHO (PA+PERFIL) ESQUERDO	68	68	110	83	116	91	85	110	87	93	102	82	1095
66.	RX QUADRIL (AP+PERFIL)	16	16	22	20	27	13	14	39	14	27	15	21	244
67.	RX SACRO-COCIX (PA+PERFIL)	-	-	01	-	-	-	-	-	-	-	-	-	01
68.	RX SEIOS DA FACE (FN+MN+LATERAL+HIRTZ)	07	08	07	09	07	05	02	06	05	10	06	04	76
69.	RX TORAX (PA+ PERFIL)	75	61	89	74	93	70	68	89	59	61	54	45	838
70.	RX TORNOZELO DIREITO	33	19	29	33	49	33	31	30	28	39	52	26	402
71.	RX TORNOZELO ESQUERDO	28	33	41	40	35	26	34	38	34	39	49	32	429
TOTAL		1004	810	1150	955	1180	896	1033	1172	1045	1184	1185	894	12508

Fonte: Relatório Gerencial CADI/DAES/SES

TOMOGRAFIA														
ÍTEM	PROCEDIMENTO	1º QUADRIMESTRE				2º QUADRIMESTRE				3º QUADRIMESTRE				TOTAL
		JAN	FEV	MAR	ABR	MAI	JUN	JUL	AGO	SET	OUT	NOV	DEZ	
1.	TC ABDOMEN SUPERIOR	22	12	17	22	27	10	11	10	27	17	21	27	223
2.	TC ABDOMEN SUPERIOR COM CONTRASTE	09	08	29	31	28	30	34	31	27	26	28	21	302
3.	TC ADMOMEN TOTAL	-	-	02	02	05	-	-	-	-	-	-	-	09
4.	TC ADMOMEN TOTAL COM CONTRASTE	01	-	01	01	03	01	-	-	01	-	-	-	08
5.	TC ARTICULAÇÕES DE MEMBRO INFERIOR	-	-	-	-	01	-	01	-	01	-	-	02	05
6.	TC ARTICULAÇÕES DE MEMBRO INFERIOR COM CONTRASTE	-	-	-	-	-	-	-	01	-	-	-	-	01
7.	TC ARTICULAÇÕES DE MEMBRO SUPERIOR	-	-	-	01	-	-	-	01	-	-	-	-	02
8.	TC ARTICULAÇÕES DE PUNHO ESQUERDO	-	-	-	-	01	-	-	-	-	-	-	-	01
9.	TC COLUNA CERVICAL	01	-	01	-	03	02	01	01	02	02	01	01	15
10.	TC COLUNA CERVICAL COM CONTRASTE	-	-	-	-	-	-	-	02	-	-	-	-	02
11.	TC COLUNA TORACICA	-	-	01	01	01	01	02	03	01	04	02	01	17
12.	TC COLUNA TORACICA COM CONTRASTE	-	-	-	-	02	-	-	01	-	01	-	-	04
13.	TC COLUNA LOMBAR	-	-	-	-	-	02	01	-	01	02	-	-	06
14.	TC COLUNA LOMBAR COM CONTRASTE	-	-	-	-	-	01	-	-	-	-	-	-	01
15.	TC COLUNA LOMBOSACRA	02	06	08	12	09	05	03	07	04	04	06	04	70
16.	TC COLUNA LOMBOSACRA COM CONTRASTE	-	-	-	-	02	-	-	03	01	01	-	-	07
17.	TC COTOVELO ESQUERDO	-	-	01	-	-	-	-	-	-	-	-	-	01
18.	TC CRANIO	16	23	37	37	48	20	23	29	40	29	35	32	369
19.	TC CRANIO COM CONTRASTE	02	04	02	09	11	10	05	04	07	08	04	02	68
20.	TC FACE/SEIOS DA FACE/ATM	01	01	06	01	03	01	-	01	02	-	-	-	16
21.	TC FACE/SEIOS DA FACE/ATM COM CONTRASTE	01	01	-	01	02	02	01	-	01	02	-	-	11

22.	TC MEMBRO INFERIOR DIREITO COM CONTRASTE	-	-	-	01	-	-	-	-	-	-	-	-	01
23.	TC OMBRO DIREITO COM CONTRASTE	-	-	01	-	-	-	-	-	-	-	-	-	01
24.	TC OMBRO ESQUERDO	-	-	-	01	-	-	-	-	-	-	-	-	01
25.	TC OMBRO ESQUERDO COM CONTRASTE	-	-	01	-	-	-	-	-	-	-	-	-	01
26.	TC PELVE/BACIA/ABDOMEN INFERIOR	17	12	20	21	21	12	08	11	23	15	28	19	207
27.	TC PELVE/BACIA/ABDOMEN INFERIOR COM CONTRASTE	10	09	24	21	17	23	25	23	19	26	22	17	236
28.	TC PESCOÇO	-	-	-	01	01	-	02	-	-	01	-	01	06
29.	TC PESCOÇO COM CONTRASTE	02	02	03	02	04	05	01	01	02	05	01	01	29
30.	TC QUADRIL	-	-	01	01	-	-	-	01	-	-	-	-	03
31.	TC QUADRIL COM CONTRASTE	-	-	-	-	-	-	-	02	-	-	-	-	02
32.	TC SEGUIMENTOS (BRAÇO/ANTEBRAÇO/MÃO/COXA/PERNA/PÉ)	02	01	01	02	01	-	01	-	04	-	02	02	16
33.	TC SEGUIMENTOS DO TORNOZELO ESQUERDO	-	01	-	-	-	-	-	-	-	-	-	-	01
34.	TC TÓRAX	24	21	24	25	37	14	18	16	26	14	35	24	278
35.	TC TÓRAX COM CONTRASTE	16	14	30	30	27	30	37	34	27	30	23	26	324
36.	TC TORNOZELO DIREITO	-	01	-	-	-	-	-	-	-	-	-	-	01
37.	TC TORNOZELO ESQUERDO	-	01	01	01	-	01	-	01	-	-	-	-	05
38.	TC UROTOMOGRÁFIA COM CONTRASTE	-	-	-	01	-	-	-	-	-	-	-	-	01
TOTAL:		126	117	211	225	254	170	174	183	216	187	208	180	2251

Fonte: Relatório Gerencial CADI/DAES/SES

Otorrinolaringologista										
ÍTEM	PROCEDIMENTO	2º QUADRIMESTRE				3º QUADRIMESTRE				TOTAL
		MAI	JUN	JUL	AGO	SET	OUT	NOV	DEZ	
1.	CONSULTA MÉDICA EM ATENÇÃO ESPECIALIZADA - 1ª VEZ	03	17	37	36	42	28	44	56	263
2.	CONSULTA MÉDICA EM ATENÇÃO ESPECIALIZADA - RETORNO	-	-	10	08	-	06	01	14	39
3.	VÍDEOLARINGOSCOPIA	01	06	04	08	03	04	06	19	51
4.	VÍDEO ENDOSCOPIA DA DEGLUTIÇÃO (VED)	-	-	-	-	-	01	-	03	04
5.	BIÓPSIA DE FARINGE/LARINGE	-	-	04	02	06	-	-	01	13
TOTAL		04	23	55	54	51	39	51	93	370

Fonte: Relatório Gerencial CADI/DAES

OBS:

1. Os atendimentos com o médico otorrinolaringologista tiveram início em MAIO/2023;
2. A consulta médica em atenção especializada (1ª vez + retorno) e a Videolaringoscopia tiveram início via ACONE em NOVENBRO/2023;
3. A Video Endoscopia da Deglutição (VED) e Biópsia de faringe/laringe são procedimentos de marcação própria no serviço, sendo realizadas geralmente quando o médico verifica a necessidade durante atendimento;
4. Tivemos 04 biópsias positivas para malignidade, representando 30,76% dos exames;
5. Tivemos em 2 meses 29 atendimentos via ACONE.

Produção UNACON do HOSPITAL DE URGÊNCIA JOÃO ALVES FILHO, do HOSPITAL CIRURGIA e do HOSPITAL UNIVERSITÁRIO Sergipe até 3º quadrimestre 2023.

UNACON	2022			% ALCANÇADO DO PARÂMETRO			2023			% ALCANÇADO DO PARÂMETRO		
	RADIOTERAPIA	QUIMIOTERAPIA	CIRURGIAS	RADIOTERAPIA	QUIMIOTERAPIA	CIRURGIAS	RADIOTERAPIA	QUIMIOTERAPIA	CIRURGIAS	RADIOTERAPIA	QUIMIOTERAPIA	CIRURGIAS
PARÂMETRO ANUAL (Portaria SAES/MS 1.399/2019)	600/ EQUIPAMENTO *	5.300	650	600/ EQUIPAMENTO *	5.300	650	600/ EQUIPAMENTO*	5.300	650	600/ EQUIPAMENTO*	5.300	650
2816210 HOSPITAL GOVERNADOR JOAO ALVES FILHO	617	22.354	605	51%	422%	93%	498	25.417	594	42%	480%	91%
0002283 HOSPITAL DE CIRURGIA	427	8.070	1.141	71%	152%	176%	654	10.596	975	109%	200%	150%
0002534 HOSPITAL UNIVERSITARIO DE SERGIPE		3.036	412		57%	63%		4.648	434		88%	67%
FONTE: SIA/SUS e SIH/SUS												
Arquivos da Base de Dados atualizados em: 07.02.2023. Disponível até competência de NOV./2023 (SIA) e DEZ./2023 (SIH).												
Tabulação: 07.02.2023 por mês de atendimento/internação												
* Hosp. Gov. João Alves possui 2 equipamentos de radioterapia, sendo assim o parâmetro mínimo de radioterapias anual é de 1.200 procedimentos												
OBS: RESSALTA-SE QUE A PRODUÇÃO PODE SOFRER ALTERAÇÃO, CONSIDERANDO QUE A UNIDADE PODE APRESENTA-LA EM ATÉ 3 MESES CONTADOS DA SAÍDA DO PACIENTE, BEM COMO SE APRESENTADA E REJEITADA DENTRO DOS 4 MESES DE VALIDADE PODE SER REAPRESENTADA ATÉ O 6º MÊS A CONTAR DO MÊS DE SAÍDA DO PACIENTE. (MS. MANUAL TÉCNICO OPERACIONAL DO SISTEMA DE INFORMAÇÃO, 2017)												

Os resultados dos indicadores de saúde podem ser observados nas planilhas do Monitoramento da PAS 2023 a seguir, bem como no **ANEXO 02**. Estatísticas da Ouvidoria constam no **ANEXO 03**. Relatório detalhado da produção do SAMU, observa-se no **ANEXO 04** e os dados da Gestão de Custos das Unidades Hospitalares da rede própria no **ANEXO 05**.

MONITORAMENTO DAS METAS E AÇÕES DA PROGRAMAÇÃO
ANUAL DE SAÚDE

DIRETRIZ 9: Investir na estrutura física e de equipamentos dos estabelecimentos de saúde da rede própria, de acordo com as necessidades, visando à qualificação do acesso e do cuidado à população de forma humanizada.

OBJETIVO 1: Estruturar as unidades assistenciais da rede própria. (Perspectiva do Planejamento Estratégico - Gestão)

Indicador para monitoramento	Valor de Referência	Ano de Referência	Unidade de Medida	Meta prevista para 2023	3º Quadrimestre - 2023				Área responsável
					Nº alcançado (digite o valor na cel)	Resultado atual (digite o valor na cel)	Semáforo		
							nº alcançado	Resultado atual	
Reformas do CAISM, SVO, HEMOSE, SAMU, UBV, ambiência da área de parto e nascimento do Hospital Regional José Franco Sobrinho e Serviço de Parto na Maternidade Nossa Senhora de Lourdes	0	2019	Número	(09) SAMU (Base Metropolitana-HUSE); SVO - mudar para a sede da SSP e Prosseguir com o processo licitatório da reforma do atual SVO; UBV; Reforma do HEMOSE ; Reforma no PS Hospital Regional de Nossa Senhora do Socorro ; Reforma no PS Hospital Regional de Itabaiana ; Reforço estrutural do forro da área administrativa do CAS ; Cobertura da quadra do CER IV ; Adequar a estrutura física da Ouvidoria Estadual do SUS.	NA	1	NA	1	DIAD - GERINFRA
Reformas no HUSE	0	2021	Número	03 Obra de implantação da Ressonância no bloco Pediátrico; Readequação da pavimentação da Entrada da Área vermelha/Trauma; Revitalização geral da Cobertura	NA	1	NA	1	DIAD - GERINFRA
Percentual de execução física da obra do Hospital do Câncer de Sergipe Governador Marcelo Déda Chagas	0	2019	Percentual	01 Início de execução física da obra do Hospital do Câncer	NA	42,00%	NA	42,00%	DIAD - GERINFRA
Base do SAMU na área anexa ao CAISM, Itabaiana e em Lagarto, construídas	0	2021	Número	3	NA	0	NA	0	DIAD - GERINFRA

Diques regionais para uso do SAMU, construídos	0	2022	Número	1	NA	0	NA	0	DIAD - GERINFRA
M&A das Ações	Realizada	Em andamento (+)*	Em andamento (-)*	Não Executada	Justificativa				
1.Aquisição de condicionadores de ar, de bebedouros, geladeiras e câmaras frias.	x								DIAD - GERINFRA
2.Apoiar as áreas demandantes com relação as necessidades de construção .	x								DIAD - GERINFRA
3. Realizar contratação de projetos para retorfit das instalações elétricas e da subestação principal do HUSE.		x				Na ENERGISA aguardando aprovação do Projeto da empresa vencedora do certame			DIAD - GERINFRA
4. Regularizar os imóveis destinados à Secretaria de Estado da Saúde - Contratação de empresa para Georeferenciamento.				x		Elaborando estudos técnicos			DIAD - GERINFRA
5. Manutenção de condicionadores de ar, bebedouros, sistema de exaustão e ventilação.	x								DIAD - GERINFRA
VALOR DA AÇÃO(%) (100/nº de ações)	20,00					* TOTAL DE AÇÕES MULTIPLICADO PELO VALOR DA AÇÃO.			
TOTAL DE AÇÕES POR CRITÉRIO SEMAFÓRICO	3	1		1					
AVALIAÇÃO DAS AÇÕES 3º QUADRIMESTRE*	60,00%	20,00%		20,00%					
Indicador 1: SAMU - em desenvolvimento do Projeto; SVO - No aguardo da FSPH iniciar reforma do antigo IML; HEMOSE - concluído o processo licitatório; PS Hospital Regional de Itabaiana - Projeto suspenso; Reforço estrutural do forro da área administrativa do CAS - Parecer favorável da PGE para abertura de processo licitatório; Cobertura da quadra do CER IV - Projeto suspenso; Adequar a estruturação física da Ouvidoria Estadual do SUS - aguardando mobilização da empresa construtora. Indicador 2: Obra de implantação da Ressonância no bloco Pediátrico - Ata de aquisição do equipamento venceu (CEQUIP); Readequação da pavimentação da Entrada da Área vermelha/Trauma - concluída a obra; Revitalização geral da Cobertura - em execução 30%. Indicador 3 - 42% da execução total. Indicador 4: Base do SAMU na área anexa ao CAISM - encontra-se na SEDURB aguardando licença ambiental, Itabaiana - encontra-se na SEDURB aguardando licença ambiental em Lagarto - Projeto concluído. Em 2024 dará entrada na secretaria de obras do município para aprovação do Projeto. Indicador 5 - Diques regionais para uso do SAMU - suspenso por inviabilidade de espaço físico nas unidades.									

DIRETRIZ 8: Aprimorar o uso das Tecnologias da Informação e Comunicação - TIC, investindo na captação de dados e o acesso à informação, promovendo a modernização da gestão.									Área responsável
OBJETIVO 1: Modernizar a gestão da saúde, com foco na melhoria dos processos internos, priorizando a Implantação de novas Tecnologias de Informação e Comunicação – TIC (Perspectiva do Planejamento Estratégico - Gestão)									
Indicador para monitoramento Avaliação da meta	Valor de Referência	Ano de Referência	Unidade de Medida	Meta prevista para 2023	3º Quadrimestre - 2023				
					Nº alcançado (digite o valor na cel)	Resultado atual (digite o valor na cel)	Semáforo		
							Nº alcançado	Resultado atual	
Solução de TIC implantada	4	2019	Número	5	NA	12	NA	12	NTIC
Nº de leitos informatizados	34	2019	Número	1381	NA	6	NA	6	NTIC
M&A das Ações		Realizada	Em andamento (+)*	Em andamento (-)*	Não Executada	Justificativa			
1. Contratar Solução de Gestão Hospitalar.			x			HOSPLOG já está com projeto em andamento no Hospital da Criança e no HUSE			NTIC
2. Contratar Solução de Logística (HUSE, CADIM, CASE).			x			Hosplog sendo executado no CADIM, no Hospital da Criança (Almox,Farm Central), na MNSL (Almox,Farm), no HUSE (Almox,Farm Almox, UTI 1), no HRI (Almox, Farm Central), no CER IV (Almox), CAISM (Almox). CASE não foi realizado.			NTIC
3. Contratar equipe especializada para TIC.				x		Contrato com equipe especializada está vigente. A necessidade é ampliar quantitativa e qualitativamente o contrato atual.			NTIC
4. Adquirir parque tecnológico para ampliação da capacidade de armazenamento e processamento do sistema e-SUS/APS.					x	Em pesquisa por melhor solução			NTIC
5. Executar ações de TIC previstas no PROREDES					x	Aguardando a continuidade			NTIC
6. Adquirir equipamentos e software base para TIC.			x			AUTOCAD, Servidor, Computadores			NTIC

7. Implementar sistema de informação para CRU.			x		Sem resultado das cotações, porém existe projeto paralelo da NTI em estudo.	NTIC
8. Implementar sistema de informação para SAMU.			x		Em pesquisa por melhor solução, porém existe projeto paralelo da NTI em estudo.	NTIC
9. Elaborar e desenvolver projeto para implantação CFTV de monitoramento das unidades assistenciais e administrativas.		x			Iniciado mais de 50%	NTIC
10. Adquirir e implantar painéis eletrônicos de indicadores para uso do CIDES.				x	Em pesquisa por melhor solução	NTIC
11. Implantar sistema de controle de frequência de Recursos Humanos com hardware.		x			(TR Relógio de Ponto + Sistema) Projeto Galen em estudos iniciais (NTI)	NTIC
12. Elaborar e implantar projeto de segurança da informação para adaptação à LGPD .			x		Em elaboração. Tratativas com a PGE.	NTIC
13. Desenvolver Projeto de ampliação da rede sem fio (wifi), rede primária e secundária.				x	Em pesquisa por melhor solução	NTIC
VALOR DA AÇÃO(%) (100/nº de ações)	7,69					* TOTAL DE AÇÕES MULTIPLICADO PELO VALOR DA AÇÃO.
TOTAL DE AÇÕES POR CRITÉRIO SEMAFÓRICO		5	4	4		
AValiação DAS Ações 3º QUADRIMESTRE*		38,45%	30,76%	30,76%		

DIRETRIZ 1: Fortalecer a atenção primária a saúde em rede com atenção especializada ambulatorial e hospitalar no estado, integrada a Vigilância à Saúde visando a prevenção e a promoção do cuidado integral de forma humanizada.

OBJETIVO 3: Reduzir a mortalidade por causas externas (Perspectiva do Planejamento Estratégico - Sociedade)

Indicador para monitoramento Avaliação da meta	Valor de Referência	Ano de Referência	Unidade de Medida	Meta prevista para 2023	3º Quadrimestre - 2023				Área responsável
					Nº alcançado (digite o	Resultado atual (digite o	Semáforo		
							Nº alcançado	Resultado atual	

					valor na cel)	valor na cel)			
Indicadores monitorados pela DVS									
M&A das Ações	Realizada	Em andamento (+)*	Em andamento (-)*	Não Executada	Justificativa				
1. Apoiar a Diretoria de Vigilância em Saúde na realização da Campanha "Maio Amarelo" sobre acidentes de trânsito.	x				1 Ação com SMTT de Estância e DVS; 1 Ação do departamento Municipal de transporte e transito de Carmópolis. Realizadas atividades educativas na semana do trânsito nos Municípios de Lagarto (setembro), Laranjeiras (setembro). Simulado de abertura da semana nacional de trânsito(CPTRAN, DETRAN, SMTT Aju, SMTT Socorro, SMTT, Barra dos coqueiros, SMTT São Cristóvão, PRF, GTA, CBMSE) em Aracaju, Blitz educativa (Setembro) em Aracaju em parceria com SMTT Aracaju, DETRAN ,CPTRAN e vigilância epidemiológica SES.				SAMU
2. Realizar Capacitação de equipes assistenciais do SAMU sobre a prevenção do suicídio.	x				Realizada oficina de sensibilização com profissionais da central de regulação de urgências sobre temáticas de saúde mental com aproximadamente 100 profissionais entre médicos reguladores, supervisores de enfermagem, supervisores de frota e telefonistas auxiliares de regulação médica (TARM) e rádio operadores (RO)				SAMU
VALOR DA AÇÃO(%) (100/nº de ações)	50,00								
TOTAL DE AÇÕES POR CRITÉRIO SEMAFÓRICO	2				* TOTAL DE AÇÕES MULTIPLICADO PELO VALOR DA AÇÃO.				
AVALIAÇÃO DAS AÇÕES 3º QUADRIMESTRE*	100,00%								

DIRETRIZ 3: Ampliar o acesso e qualificar as ações e serviços de saúde da atenção especializada ambulatorial e hospitalar de forma integrada com a atenção primária a saúde									
OBJETIVO 1: Qualificar as ações e serviços de saúde da atenção especializada ambulatorial, hospitalar e de urgência (Perspectiva do Planejamento Estratégico - Processo)									
Indicador para monitoramento Avaliação da meta	Valor de Referência	Ano de Referência	Unidade de Medida	Meta prevista para 2023	3º Quadrimestre - 2023				Área responsável
					Nº alcançado (digite o valor na cel)	Resultado atual (digite o valor na cel)	Semáforo		
							Nº alcançado	Resultado atual	
Número de ações de educação permanente para os profissionais do SAMU e empresas parceira realizadas	90	2021	Número	120	NA	214	NA	214	SAMU
Número de parcerias institucionais realizadas	1	2021	Número	2	NA	3	NA	3	SAMU
M&A das Ações		Realizada	Em andamento (+)*	Em andamento (-)*	Não Executada	Justificativa			
1. Realizar capacitações de profissionais administrativos.		x				Realizado treinamento com 95 TARM e RO			SAMU
2. Realizar capacitações de novos profissionais admitidos.		x				Realizado treinamento admissional de 71 enfermeiros admitidos por meio do PSS 2023 e 155 técnicos de enfermagem admitidos por meio do PSS 2023, realizado treinamento admissional de 42 médicos credenciados.			SAMU
3. Realizar Curso Nivelamento para Motolância (GMAU) - PAA 2023 da FUNESA.		x				Realizadas 02 ações por mês, sendo 01 para tripulantes e 01 específica para instrutores. Total 08 ações no 1º quadrimestre. Realizados 03 cursos de nivelamento nos meses de maio, julho e agosto com total de 16 motossocorristas treinados/ atualizados. Sendo realizados durante o ano 11 ações. No 3º QD não foram realizados cursos por			SAMU

					não haver disponibilidade de veículos em condições adequadas de manutenção para realização dos treinamentos.	
4. Realizar Curso de Formação de Condutores de Motosocorristas - PAA 2023 da FUNESA.	x				Realizado em Maio com 20 alunos do SAMU e 10 para parceiros Institucionais	SAMU
5. Realizar o IV Workshop Motolância.				x	Não realizado por não haver disponibilidade de veículos em condições adequadas de manutenção para realização dos treinamentos.	SAMU
6. Solicitar Contratação de Curso de PHTLS(Suporte avançado de vida no paciente traumatizado no ambiente pré-hospitalar) médicos e enfermeiros PAA 2023 da FUNESA.	x				Realizado treinamento de PHTLS para 210 médicos e enfermeiros	SAMU
7. Solicitar Contratação Curso de AMLS(Suporte avançado de vida no paciente Clínico no ambiente pré-hospitalar) para médicos e enfermeiros PAA 2023 da FUNESA.	x				Realizado treinamento de AMLS para 210 médicos, enfermeiros	SAMU
8. Realizar Curso de Aperfeiçoamento para Técnicos de enfermagem do SAMU - PAA 2023 da FUNESA.	x				Realizado curso TEAM com 120 técnicos de enfermagem	SAMU
9. Realizar Curso de Aperfeiçoamento para os Condutores de Viatura do SAMU - PAA 2023 da FUNESA.	x				Realizado curso TEAM com 90 Condutores.	SAMU
10. Realizar parcerias institucionais.	x				Firmados 02 Termos de cooperação 01 com GTA e 01 com CIOSP e ações educativas foram executadas em 09 instituições parceiras. No curso de formação de novo condutores foram cedidas vagas para diversas instituições parceiras (PMSE, GMA, SMTT GETAM e BPRv). A Base de UMBAUBA foi implantada. Realizadas 04 ações educativas pelo NEP em parceria com HEMOSE, AENA - empresa que	SAMU

					administra o aeroporto Santa Maria; IFS; HUSE.				
VALOR DA AÇÃO(%) (100/nº de ações)	10,00				* TOTAL DE AÇÕES MULTIPLICADO PELO VALOR DA AÇÃO.				
TOTAL DE AÇÕES POR CRITÉRIO SEMAFÓRICO	9			1					
AVALIAÇÃO DAS AÇÕES 3º QUADRIMESTRE*	90,00%			10,00%					
DIRETRIZ 9: Investir na estrutura física e de equipamentos dos estabelecimentos de saúde da rede própria, de acordo com as necessidades, visando à qualificação do acesso e do cuidado à população de forma humanizada.									
OBJETIVO 1: Estruturar as unidades assistenciais da rede própria. (Perspectiva do Planejamento Estratégico - Gestão)									
Indicador para monitoramento Avaliação da meta	Valor de Referência	Ano de Referência	Unidade de Medida	Meta prevista para 2023	3º Quadrimestre - 2023				Área responsável
					Nº alcançado (digite o valor na cel)	Resultado atual (digite o valor na cel)	Semáforo		
Nº alcançado	Resultado atual								
Unidades Assistenciais da rede própria reestruturadas com novos mobiliários e equipamentos (SAMU, Serviço de Verificação de óbito - SVO, Ultra Baixo Volume - UBV, CASE, COVISA/DVS	0	2019	Número	SAMU (1)	NA	1	NA	1	SAMU
Unidades Assistenciais da rede própria reestruturadas com novos equipamentos (Estantes, roupeiros, bebedouros, microondas e mesas de refeitório com cadeiras)	39	2021	Número	39	NA	39	NA	39	SAMU
Equipes do SAMU com novos fardamentos	1131	2021	Número	2.400	NA	2.400	NA	2.400	SAMU
Aquisição de novas viaturas Unidade de Suporte Avançado - USA	67	2021	Número	26	NA	0	NA	0	SAMU
Aquisição de novas motolâncias para SAMU	8	2021	Número	16	NA	0	NA	0	SAMU
M&A das Ações		Realizada	Em andamento (+)*	Em andamento (-)*	Não Executada	Justificativa			
1.Reestruturar unidades assistenciais e administrativas com novos equipamentos e mobiliários (SVO, CASE, UBV, SAMU, COVISA).		x				Substituídos 25 armários, 16 camas, 09 Televisões, 04 geladeiras, 09 sofás, 05 microondas, 38 estantes de ferro, 35 cadeiras de escritório, 04 mesas tipo birô, 25 desfibriladores externo			SAMU

					automáticos e 40 oxímetros de pulso portáteis e foram substituídos 20 esfigmomanômetros e 30 colchões. Foram reformados 07 sofás e substituídos nas bases, além de 30 cadeiras para CRU e centro administrativo.	
2.Solicitar realização de reformas e construções de Bases do SAMU à Gerência de Infraestrutura da SES.		x			Realizado reformas nas bases de Itabaianinha, Laranjeiras (Construção e ampliação), adequações estruturais na base Cristinápolis, Pintura e mobília na nova base de Umbaúba, Pintura nas bases de Estância, Areia Branca e Barra do Coqueiros. Realizada manutenção na central de regulação de urgências, Dique da base Siqueira Campos, adequações estruturais e pintura na base Indiaroba, Glória e Lagarto.	SAMU
3.Solicitar aquisições de novos fardamentos, mobiliários e equipamentos .	x				Recebidos 2.000 Macacões, 2.000 Botas, 1200 camisas, 1200 bonés, 1200 óculos de proteção, 2000 capas de chuvas. Foram adquiridos, com a conclusão da licitação: mochilas e materiais diversos de imobilização, pinças cirúrgicas, frascos de aspiração.	SAMU
4.Solicitar aquisições de novas viaturas USA e motolâncias.				x	Doação de 04 motolancias em processo de negociação com Ministério Público do Trabalho de Itabaiana, enviado projeto e em acompanhamento. Processo de locação de viaturas e motos em andamento com setor de licitações. Processo de renovação de frota	SAMU

					com Ministério da saúde sem previsão de liberação.	
VALOR DA AÇÃO(%) (100/nº de ações)	25,00					* TOTAL DE AÇÕES MULTIPLICADO PELO VALOR DA AÇÃO.
TOTAL DE AÇÕES POR CRITÉRIO SEMAFÓRICO	2	1		1		
AVALIAÇÃO DAS AÇÕES 3º QUADRIMESTRE*	50,00%	25,00%		25,00%		

DIRETRIZ 7: Instituir um modelo de gestão estratégica, garantindo efetividade e transparência nos processos de trabalho internos da SES, promovendo a sustentabilidade e otimização de recursos, visando a modernização da gestão

OBJETIVO 4: Promover estratégias de captação de novos recursos financeiros (Perspectiva do Planejamento Estratégico - Financeira)

Indicador para monitoramento Avaliação da meta	Valor de Referência	Ano de Referência	Unidade de Medida	Meta prevista para 2023	3º Quadrimestre - 2023				Área responsável
					Nº alcançado (digite o valor na cel)	Resultado atual (digite o valor na cel)	Semáforo		
							nº alcançado	Resultado atual	
Projetos arquitetônicos elaborados	0	2021	Número	3	NA	0	NA	0	GABINETE/ PROREDES
Consultorias em processos técnico-especializados contratadas na SES/SE (PROREDES)	0	2021	Número	5	NA	0	NA	0	GABINETE/ PROREDES
Capacitação de gestores e técnicos do estado e municípios ofertada (PROREDES)	0	2021	Número	2	NA	0	NA	0	GABINETE/ PROREDES
Programa PROREDES Sergipe implantado	0	2021	Número	1	NA	1	NA	1	GABINETE/ PROREDES
M&A das Ações		Realizada	Em andamento (+)*	Em andamento (-)*	Não Executada	Justificativa			

1. Elaboração dos projetos arquitetônicos.		X			Elaborando Termo de Referência - TDR para Contratação de Engenheiros	GABINETE/ PROREDES
2. Contratação de Operação de Crédito.	X				Contrato de Empréstimo e de Garantia Nº5639/OC-BR - Assinatura do Contrato em 23/11/2023 - Publicado no Diário Oficial da União nº224, seção 3, página 134 - Extrato Contrato de Empréstimo e Garantia - 27/11/2023	GABINETE/ PROREDES
3. Realizar Oficinas de instrumentalização do Plano Estratégico de SAUDE DIGITAL Telemedicina.				X	Reprogramadas para 2024	GABINETE/ PROREDES
4. Contratar consultorias sobre sistemas de informação integrada da SES e suas unidades assistenciais próprias pelo BID.				X	Reprogramadas para 2024	GABINETE/ PROREDES
5. Implementar a Unidade Gestora do Programa - UGP.	X				Portaria SES Nº 117 DE 01 DE SETEMBRO DE 2023 - Institui, no âmbito da Secretaria de Estado da Saúde - SES, a Unidade de Gestão do Programa Fortalecimento das Redes de Inclusão Social e Atenção à Saúde. UGP/SE PROREDES- Nomeia Coordenadores e dá Providências Correlatas.	GABINETE/ PROREDES
6. Implantar Sistema de Gerenciamento do Programa.		X			Programa implantado para o PROFISCO e atualmente sendo avaliado para o PROREDES	GABINETE/ PROREDES
VALOR DA AÇÃO(%) (100/nº de ações)	16,66					* TOTAL DE AÇÕES MULTIPLICADO PELO VALOR DA AÇÃO.
TOTAL DE AÇÕES POR CRITÉRIO SEMAFÓRICO	2	2		2		
AValiação DAS Ações 3º QUADRIMESTRE*	33,32%	33,32%		33,32%		

DIRETRIZ 10: Fortalecer o Controle Social e a Ouvidoria do SUS, ampliando os canais de interação com os usuários.

OBJETIVO 1: Ampliar os canais de diálogo com a sociedade e valorizar o controle social								(Perspectiva do Planejamento Estratégico - Gestão)	
Indicador para monitoramento Avaliação da meta	Valor de Referência	Ano de Referência	Unidade de Medida		3º Quadrimestre - 2023			Área responsável	
							Semáforo		

				Meta prevista para 2023	Nº alcançado (digite o valor na cel)	Resultado atual (digite o valor na cel)	nº alcançado	Resultado atual	
Nº de Ouvidorias municipais e nas Unidades Assistenciais da rede própria implantadas e/ou implementadas com novo Sistema OUVIDORSUS	0	2019	numero	02 Hospitais Regionais (Glória, Propriá)	NA	2	NA	2	OUVIDORIA
M&A das Ações	Realizada	Em andamento (+)*	Em andamento (-)*	Não Executada	Justificativa				
1. Realizar Oficina de Sensibilização para Gestores, Técnicos em Ouvidoria e representantes dos Conselhos de Saúde - PAA 2023 FUNESA.				x	Oficina suspensa devido a mudança do Sistema OuvidorSUS				OUVIDORIA
2. Realizar Encontros Regionais (palestras) com Ouvidores do SUS de Sergipe - PAA 2023 FUNESA.	x				Realizados em 15, 17, 30/08/2023, com a participação de 25 participantes.				OUVIDORIA
3. Realizar visitas técnicas às Ouvidorias municipais e setoriais.	x				27/04 - Hospital de Glória, 28/04 - hospital de Socorro, 08/05 - MNSL, 25/07 - Glória. 11/09 - para Riachão do Dantas; 3/10 - HUSE; 9/10 - MNSL e HREstancia; 10/10 -HRPropria; 18/10 - CAISM; 26/10 - Hosp Criança; 13/11 - LACEN; 14/11 HEMOSE				OUVIDORIA
4. Divulgar, com apoio da ASCOM/SES, Campanha de mídia para a orientação da população sobre a importância e funcionamento da Ouvidoria do SUS.	x				Realizada divulgação em junho com BANNER no Arraiá do Povo				OUVIDORIA
5. Confeccionar, com apoio da ASCOM/SES, material educativo para distribuição e divulgação junto a população sobre o trabalho da Ouvidoria do SUS.				x	Não confeccionado panfletos e cartilhas				OUVIDORIA
6. Realizar Capacitação em Ouvidoria do SUS para os técnicos da Ouvidoria Estadual e Ouvidorias Setoriais do SUS - PAA 2023 FUNESA.	x				Realizado dia 17 e 30/08/2023.				OUVIDORIA
7. Adquirir equipamentos de TI, Mobiliários e consumo para Ouvidorias municipais e estadual articulando com CADIM e NTI.	x				Foram adquiridos 07 computadores, sendo que: 1 está na Ouvidoria da SES; 5 estão nas Ouvidorias das Unidades Assistenciais: HR				OUVIDORIA

					Socorro, Propriá, Glória, Hosp. da Criança, CAISM; 1 está emprestado ao Gabinete.	
8. Adequar a estruturação física da Ouvidoria Estadual do SUS (SES) articulando com GERINFRA.		x			No aguardo que a empresa contratada execute o Projeto	OUVIDORIA
9. Realizar Treinamento em ouvidoria no sistema OUIDORSUS - PAA 2023 FUNESA.				x	Oficina suspensa devido a mudança do Sistema OuvidorSUS	OUVIDORIA
VALOR DA AÇÃO(%) (100/nº de ações)	11,11					* TOTAL DE AÇÕES MULTIPLICADO PELO VALOR DA AÇÃO.
TOTAL DE AÇÕES POR CRITÉRIO SEMAFÓRICO	5	1		3		
AVALIAÇÃO DAS AÇÕES 3º QUADRIMESTRE*	55,55%	11,11%		33,33%		

DIRETRIZ 2: Fortalecer a rede estadual de atenção oncológica com vistas a ampliação do acesso as ações de promoção a saúde, prevenção, diagnóstico e tratamento do câncer em tempo oportuno										
OBJETIVO 1: Ampliar serviços para detecção precoce, diagnóstico e tratamento do câncer					(Perspectiva do Planejamento Estratégico - Sociedade)					
Indicador para monitoramento Avaliação da meta	Valor de Referência	Ano de Referência	Unidade de Medida	Meta prevista para 2023	3º Quadrimestre - 2023				Área responsável	
					Nº alcançado (digite o valor na cel)	Resultado atual (digite o valor na cel)	Semáforo			
							Nº alcançado	Resultado atual		
Indicadores monitorados por outras áreas										
M&A das Ações	Realizada	Em andamento (+)*	Em andamento (-)*	Não Executada	Justificativa					
2. Regular a oferta de serviços especializados em Saúde Bucal no Estado.		x			O CEO de Simão Dias está regulado. Os demais CEO estão previstos para 2024.					REGULAÇÃO
VALOR DA AÇÃO(%) (100/nº de ações)	100,00					* TOTAL DE AÇÕES MULTIPLICADO PELO VALOR DA AÇÃO.				
TOTAL DE AÇÕES POR CRITÉRIO SEMAFÓRICO		1								
AVALIAÇÃO DAS AÇÕES 3º QUADRIMESTRE*		100,00%								
DIRETRIZ 4: Fortalecer a Política Estadual de Regulação para garantia do acesso universal										

OBJETIVO 1: Garantir atendimento mais digno ao paciente em Tratamento Fora de Domicílio interestadual (TFD) (Perspectiva do Planejamento Estratégico - Sociedade)										
Indicador para monitoramento Avaliação da meta	Valor de Referência	Ano de Referência	Unidade de Medida	Meta prevista para 2023	3º Quadrimestre - 2023				Área responsável	
					Nº alcançado (digite o valor na cel)	Resultado atual (digite o valor na cel)	Semáforo			
							Nº alcançado	Resultado atual		
Grau de satisfação do usuário	0	2019	Percentual	33%	NA	0,00	NA	0,00	TFD	
M&A das Ações	Realizada		Em andamento (+)*	Em andamento (-)*	Não Executada	Justificativa				
1. Descentralizar os agendamentos para realização de TFD			x			A descentralização vem ocorrendo via e-mail. O processo pelo sistema ACONE está em discussão.				TFD
2. Solicitar aumento do valor das ajudas de custos pagas a pacientes e acompanhantes	x					Portaria nº 114/2023 e reajuste no valor para R\$100,00, já aprovada pelo Assembleia, foi publicada no Diário Oficial dia 29/08				TFD
3. Elaborar instrumento de avaliação de satisfação do usuário					x	Está sendo discutido como executar esse instrumento				TFD
4. Elaborar o Manual que define as normas do TFD estadual	x									TFD
5. Solicitar a interoperabilidade, entre todas as Centrais, dos sistemas informatizados desenvolvidos pela Empresa ACONE					x	O processo pelo sistema ACONE está em discussão.				TFD
VALOR DA AÇÃO(%) (100/nº de ações)	20,00					* TOTAL DE AÇÕES MULTIPLICADO PELO VALOR DA AÇÃO.				
TOTAL DE AÇÕES POR CRITÉRIO SEMAFÓRICO	2	1		2						
AVALIAÇÃO DAS AÇÕES 3º QUADRIMESTRE*	40,00%	20,00%		40,00%						
OBJETIVO 2: Ampliar a realização de transplantes (Perspectiva do Planejamento Estratégico - Sociedade)										
Indicador para monitoramento Avaliação da meta	Valor de Referência	Ano de Referência	Unidade de Medida	Meta prevista para 2023	3º Quadrimestre - 2023				Área responsável	
					Nº alcançado (digite o valor na cel)	Resultado atual (digite o valor na cel)	Semáforo			
							Nº alcançado	Resultado atual		

Número de transplantes renais realizados	0	2019	Número	36	NA	0	NA	0	Central Transplantes
Reduzir número de pacientes renais em TFD	0	2019	Número	30%	NA	0,00	NA	0,00	Central Transplantes
Número de transplantes de fígado realizados	0	2019	Número	12	NA	0	NA	0	Central Transplantes
Reduzir nº de pacientes hepáticos em TFD	0	2019	Número	30%	NA	0,00	NA	0,00	Central Transplantes
M&A das Ações	Realizada	Em andamento (+)*	Em andamento (-)*	Não Executada	Justificativa				
1. Realizar duas campanhas anuais de "Incentivo a Doação de Órgãos" - PAA 2023 FUNESA	x				Realizada o "setembro verde"			Central Transplantes	
2. Realizar dois "Cursos de Capacitação em Determinação de Morte Encefálica" para profissionais médicos, por ano	x				Capacitações aconteceram em maio e agosto			Central Transplantes	
3. Realizar duas Capacitações para as Comissões Intrahospitalares para doação de órgãos e tecidos para transplantes por ano - PAA 2023 FUNESA	x				Realizadas capacitações em maio e novembro			Central Transplantes	
4. Realizar triagem sorologica e RT PCR COVID 19 para os doadores de órgãos e Tecidos - PAA 2023 FSPH	x							Central Transplantes	
5. Realizar dosagem de imunossupressores para os usuários transplantados - PAA 2023 FSPH	x							Central Transplantes	
6. Realizar coleta e envio de material biologico para soroteca de usuários cadastrados para transplantes renais em outros estados - PAA 2023 FSPH	x							Central Transplantes	
7. Realizar cadastro dos doadores voluntários de medula óssea com coleta de sangue para tipagem HLA - PAA 2023 FSPH	x							Central Transplantes	
VALOR DA AÇÃO(%) (100/nº de ações)	14,29								

TOTAL DE AÇÕES POR CRITÉRIO SEMAFÓRICO	7				* TOTAL DE AÇÕES MULTIPLICADO PELO VALOR DA AÇÃO.				
AVALIAÇÃO DAS AÇÕES 3º QUADRIMESTRE*	100,00%								
OBJETIVO 3: Fortalecer a estratégia Telessaúde Sergipe enquanto instância de regulação (Perspectiva do Planejamento Estratégico - Processo)									
Indicador para monitoramento Avaliação da meta	Valor de Referência	Ano de Referência	Unidade de Medida	Meta prevista para 2023	3º Quadrimestre - 2023				Área responsável
					Nº alcançado (digite o valor na cel)	Resultado atual (digite o valor na cel)	Semáforo		
							Nº alcançado	Resultado atual	
Eixo da Teleregulação implantado no Complexo Regulatório	0	2019	Número	1	NA	0	NA	0	REGULAÇÃO
Número de Regiões de Saúde com o serviço de teleregulação implantado	4	2019	Número	3	NA	0	NA	0	REGULAÇÃO
M&A das Ações	Realizada	Em andamento (+)*	Em andamento (-)*	Não Executada	Justificativa				
1. Regular pacientes críticos em Psiquiatria no Estado em hospital geral		x				Sendo regulado para o Hospital Regional de Estância, Clínica São Marcelo, HR de Glória			REGULAÇÃO
VALOR DA AÇÃO(%) (100/nº de ações)	100,00					* TOTAL DE AÇÕES MULTIPLICADO PELO VALOR DA AÇÃO.			
TOTAL DE AÇÕES POR CRITÉRIO SEMAFÓRICO	1								
AVALIAÇÃO DAS AÇÕES 3º QUADRIMESTRE*	100,00%								
OBJETIVO 4: Planificar o processo regulatório do Estado (Perspectiva do Planejamento Estratégico - Processo)									
Indicador para monitoramento Avaliação da meta	Valor de Referência	Ano de Referência	Unidade de Medida	Meta prevista para 2023	3º Quadrimestre - 2023				Área responsável
					Nº alcançado (digite o valor na cel)	Resultado atual (digite o valor na cel)	Semáforo		
							Nº alcançado	Resultado atual	
Processo regulatório do Estado planejado	0	2019	Número	1	NA	0	NA		REGULAÇÃO
M&A das Ações	Realizada	Em andamento (+)*	Em andamento (-)*	Não Executada	Justificativa				

1. Conscientizar a sociedade dos benefícios do processo regulatório do SUS	x				Realizada no Hemose e Hospital Universitário de Lagarto.	REGULAÇÃO
2. Realizar Simpósio sobre as três dimensões da Regulação em saúde no estado - PAA 2023 FUNESA				x		REGULAÇÃO
3. Desenvolver ações de Educação Permanente com profissionais da Regulação	x					REGULAÇÃO
VALOR DA AÇÃO(%) (100/nº de ações)	33,33					* TOTAL DE AÇÕES MULTIPLICADO PELO VALOR DA AÇÃO.
TOTAL DE AÇÕES POR CRITÉRIO SEMAFÓRICO	2			1		
AVALIAÇÃO DAS AÇÕES 3º QUADRIMESTRE*	66,66%			33,33%		

DIRETRIZ 1: Fortalecer a atenção primária a saúde em rede com atenção especializada ambulatorial e hospitalar no estado, integrada a Vigilância à Saúde visando a prevenção e a promoção do cuidado integral de forma humanizada.									
OBJETIVO 8: Destinar incentivo financeiro Estadual para expansão, consolidação e qualificação da Atenção Primária à Saúde com base em prioridades e alcance de critérios de qualidade definidos pelo Estado (Perspectiva do Planejamento Estratégico - Financeira)									
Indicador para monitoramento Avaliação da meta	Valor de Referência	Ano de Referência	Unidade de Medida	Meta prevista para 2023	3º Quadrimestre - 2023				Área responsável
					Nº alcançado (digite o valor na cel)	Resultado atual (digite o valor na cel)	Semáforo		
							Nº alcançado	Resultado atual	
NÃO HÁ INDICADORES PARA SEREM MENSURADOS									
M&A das Ações		Realizada	Em andamento (+)*	Em andamento (-)*	Não Executada	Justificativa			
1. Monitorar os indicadores de saúde da nova Lei do ICMS Social		x				Indicadores monitorados e os resultados publicados no site cides.se.gov.br			
2.Elaborar projetos de captação de novos recursos		x				Projetos foram elaborados em parceria com áreas técnicas da SES			

VALOR DA AÇÃO(%) (100/nº de ações)		50,00				* TOTAL DE AÇÕES MULTIPLICADO PELO VALOR DA AÇÃO.			
TOTAL DE AÇÕES POR CRITÉRIO SEMAFÓRICO		2							
AVALIAÇÃO DAS AÇÕES 3º QUADRIMESTRE*		100,00%							
DIRETRIZ 5: Fortalecer a gestão do SUS Sergipe por meio do Planejamento estratégico, Monitoramento, Controle e Avaliação, otimizando a tomada de decisão e aplicação de recursos de acordo com as necessidades de saúde, focando na regionalização.									
OBJETIVO 1: Aprimorar o Planejamento estratégico, através do fortalecimento do Centro de Informações e Decisões Estratégicas – CIDES (Perspectiva do Planejamento Estratégico - Processo)									
Indicador para monitoramento Avaliação da meta	Valor de Referência	Ano de Referência	Unidade de Medida	Meta prevista para 2023	3º Quadrimestre - 2023				Área responsável
					Nº alcançado (digite o valor na cel)	Resultado atual (digite o valor na cel)	Semáforo		
							Nº alcançado	Resultado atual	
Nº de municípios participantes das Oficinas sobre Instrumentos de Planejamento (Portaria 1812/MS)	0	2020	numero	75	NA	45	NA	45	DIPLAN
Nº de Oficinas regionais sobre Instrumentos de Planejamento realizadas (Portaria 1812/MS)	0	2020	numero	1	NA	1	NA	1	DIPLAN
Observar no ANEXO 7 o painel com resultado de execução das metas referente a Portaria 1.812/2020, a qual foi prorrogada até 2023.									
Nº de painéis eletrônicos elaborados e publicados no site cides.se.gov.br (Portaria 1812/MS)	0	2020	numero	2	NA	3	NA	3	DIPLAN
Observar no ANEXO 2 o painel dos resultados dos indicadores de saúde do estado. Cabe salientar que um painel idêntico é elaborado e divulgado com resultados dos 75 municípios no site cides.se.gov.br em no banner Instrumentos de Planejamento e “Saúde em Monitoramento indicadores”.									
Número de oficinas de monitoramento e avaliação realizadas com as áreas da SES	0	2019	numero	3	NA	3	NA	3	DIPLAN
Número de Oficinas de planejamento realizadas com as áreas da SES	1	2019	numero	1	NA	5	NA	5	DIPLAN

Proporção de capacitações programadas, realizadas	1	2021	proporção	100% (8)	NA	75%	NA	75%	DIPLAN
Proporção de materiais publicados no site cides.se.gov.br	0	2021	proporção	100%	NA	100%	NA	100%	DIPLAN
M&A das Ações	Realizada	Em andamento (+)*	Em andamento (-)*	Não Executada	Justificativa				
1. Realizar Oficinas de planejamento com as áreas da SES	x				Foram realizadas Oficinas de Planejamento Estratégico visando a elaboração do Plano Estadual de Saúde 2024/2027, conforme datas a seguir: 20 e 21/03 (1ª Oficina com a facilitadora do Hospital Alemão Oswaldo Cruz - HAOC, com 214 participantes); 10 e 11/04 (2ª Oficina com a facilitadora do Hospital Alemão Oswaldo Cruz - HAOC, com 166 participantes); 30/03 e 3 e 5/04 (1º Encontro Intermediário, com 199 participantes); 17 a 20, 25 e 26/04 (2º Encontro Intermediário, com 102 participantes). Oficinas de Planejamento Estratégico visando a elaboração do Plano Estadual de Saúde 2024/2027, realizadas no 2º quadrimestre: 04 e 05/07 (3ª Oficina com a facilitadora do Hospital Alemão Oswaldo Cruz - HAOC, com 184 participantes); 29 e 30/08 (4ª Oficina com a facilitadora do Hospital Alemão Oswaldo Cruz - HAOC, com 58 participantes); 10 a 13, 18 e 19/7 (3º Encontro Intermediário, com 87 participantes). Oficinas de Planejamento Estratégico visando a elaboração do Plano Estadual de Saúde 2024/2027, realizadas no 3º quadrimestre: 30 e 31/10 (5ª Oficina com a facilitadora do Hospital Alemão Oswaldo Cruz - HAOC, com 147 participantes).				DIPLAN
2. Realizar oficinas de monitoramento com as áreas da SES	x				Realizado referente ao 3º quadrimestre 2022 nas datas: 10,11,12,16,17,18,19/01/2023, com 120 participantes. Realizado referente ao 1º quadrimestre 2023 nas datas: 9,10,11,16,17,18/05/2023, com 78 participantes. Realizado referente ao 2º quadrimestre				DIPLAN

					2023 nas datas: 4, 5,6, 11, 13, 14/09/2023, com 78 participantes. Realizado referente ao 3º quadrimestre 2023 nas datas: 9, 10, 11, 16,17,18/01/2024, com 78 participantes.	
3. Realizar Seminários regionais sobre monitoramento e avaliação com municípios (Portaria 1812/MS) - PAA 2023 FUNESA	x				Realizada em: 9 e 10/11 com 146 participantes e 4 palestrantes, sendo 1 do CONASS, 1 do CONASEMS, 1 da SEMS, 1 da SES	DIPLAN
4. Realizar oficinas regionais sobre instrumentos de planejamento com municípios (Portaria 1812/MS) - PAA 2023 FUNESA	x				Realizadas em: 12,13,14,17,18,19/04, com 92 participantes de 45 municípios (gestores, técnicos e conselheiros de saúde)	DIPLAN
5. Utilizar painéis eletrônicos como ferramenta de monitoramento e avaliação (Portaria 1812/MS)	x				Realizado referente aos dados do 1º, 2º e 3º quadrimestre 2023	DIPLAN
6. Publicar materiais produzidos no site do CIDES e em parceria com a Editora da FUNESA	x				Realizado referente ao que foi produzido no 1º, 2º e 3º quadrimestre 2023	DIPLAN
7. Realizar Capacitação sobre indicadores de saúde para técnicos da SES - PAA 2023 FUNESA				x	O facilitador não foi conseguido	DIPLAN
8. Elaborar Análise de Situação de Saúde e publicar com ISBN ou ISSN em parceria com Editora da FUNESA				x	FUNESA não conseguiu finalizar o material para publicação	DIPLAN
9. Realizar capacitação em Gestão de Custos para técnicos das Unidades Assistenciais da rede própria - PAA 2023 FUNESA	x				Realizado em 10 e 11 /07 com 13 participantes.	DIPLAN
10. Realizar Capacitação em Gestão de Projetos para técnicos da SES - PAA 2023 FUNESA				x	FUNESA não conseguiu contratar facilitador	DIPLAN
11. Realizar monitoramento dos resultados dos indicadores e disponibilizar para a DAEU e DAPS a cada quadrimestre	x				Realizado referente ao 1º, 2º e 3º quadrimestre 2023 e encaminhado a DAES e DAPS	DIPLAN
12. Realizar monitoramento das metas e ações da Programação Anual de Saúde e disponibilizar para as áreas envolvidas a cada quadrimestre	x				Realizado referente aos resultados do 1º, 2º quadrimestres 2023. 3º quadrimestre sendo elaborado em 2024.	DIPLAN
13. Realizar Capacitação em Excel avançado para equipe do CIDES - Ação no PAA 2023 da FUNESA	x				Realizada em 15, 17, 18, 22, 23/05 em parceria com SENAC, carga horária de 20 horas, com 02 participantes do CIDES	DIPLAN
VALOR DA AÇÃO(%) (100/nº de ações)	7,69					

TOTAL DE AÇÕES POR CRITÉRIO SEMAFÓRICO		10			3	* TOTAL DE AÇÕES MULTIPLICADO PELO VALOR DA AÇÃO.			
AVALIAÇÃO DAS AÇÕES 3º QUADRIMESTRE*		76,90%			23,07%				
DIRETRIZ 7: Instituir um modelo de gestão estratégica, garantindo efetividade e transparência nos processos de trabalho internos da SES, promovendo a sustentabilidade e otimização de recursos, visando a modernização da gestão									
OBJETIVO 3: Alocar recursos e qualificar os gastos sob a ótica de gestão de custos canalizando os recursos de acordo com as necessidades de saúde e o processo de regionalização (Perspectiva do Planejamento Estratégico - Financeira)									
Indicador para monitoramento Avaliação da meta	Valor de Referência	Ano de Referência	Unidade de Medida	Meta prevista para 2023	3º Quadrimestre - 2023				Área responsável
					Nº alcançado (digite o valor na cel)	Resultado atual (digite o valor na cel)	Semáforo		
							Nº alcançado	Resultado atual	
Número de unidades com gestão de custo implantada	0	2019	numero	2	NA	2	NA	2	DIPLAN
M&A das Ações		Realizada	Em andamento (+)*	Em andamento (-)*	Não Executada	Justificativa			
1. Implantar a gestão de custos nas unidades assistenciais de gestão própria		x				Implantado no CAISM e CER IV. Observar no ANEXO 5, deste relatório, o Painel de gestão de custos das unidades hospitalares da rede própria.			DIPLAN
VALOR DA AÇÃO(%) (100/nº de ações)		100,00				* TOTAL DE AÇÕES MULTIPLICADO PELO VALOR DA AÇÃO.			
TOTAL DE AÇÕES POR CRITÉRIO SEMAFÓRICO		1							
AVALIAÇÃO DAS AÇÕES 3º QUADRIMESTRE*		100,00%							
OBJETIVO 4: Promover estratégias de captação de novos recursos financeiros (Perspectiva do Planejamento Estratégico - Financeira)									
Indicador para monitoramento Avaliação da meta	Valor de Referência	Ano de Referência	Unidade de Medida	Meta prevista para 2023	3º Quadrimestre - 2023				Área responsável
					Nº alcançado (digite o valor na cel)	Resultado atual (digite o valor na cel)	Semáforo		
							Nº alcançado	Resultado atual	
Proporção de projetos aprovados	7	2019	Proporção	80%	NA	47.00	NA	47.00	DIPLAN

Observar no **ANEXO 4**, deste relatório, o Painel das propostas elaboradas e aprovadas para captação de novos recursos financeiros.

M&A das Ações	Realizada	Em andamento (+)*	Em andamento (-)*	Não Executada	Justificativa				
1. Cadastrar através do Sistema de Apoio a Implantação de Políticas em Saúde (SAIPS) a proposta de adesão a transferência dos saldos financeiros anteriores a 2018, conforme Portaria GM/MS nº 4.830 de 30/12/2022.	x				Encaminhado Ofício nº 02/2023 de 04/01/2023 ao Conselho Estadual de Saúde comunicando inclusão desta ação na PAS 2023 em atendimento a Portaria 4.830. Bem como, foi encaminhado Ofício nº 03/2023 ao Presidente do Conselho de Secretários Municipais de Saúde, dando ciência e solicitando divulgação junto aos municípios sobre a citada Portaria.			DIPLAN	
VALOR DA AÇÃO(%) (100/nº de ações)	100,00				* TOTAL DE AÇÕES MULTIPLICADO PELO VALOR DA AÇÃO.				
TOTAL DE AÇÕES POR CRITÉRIO SEMAFÓRICO	1								
AVALIAÇÃO DAS AÇÕES 3º QUADRIMESTRE*	100,00%								
DIRETRIZ 10: Fortalecer o Controle Social e a Ouvidoria do SUS, ampliando os canais de interação com os usuários.									
OBJETIVO 1: Ampliar os canais de diálogo com a sociedade e valorizar o controle social (Perspectiva do Planejamento Estratégico - Gestão)									
Indicador para monitoramento Avaliação da meta	Valor de Referência	Ano de Referência	Unidade de Medida	Meta prevista para 2023	3º Quadrimestre - 2023				Área responsável
					Nº alcançado (digite o valor na cel)	Resultado atual (digite o valor na cel)	Semáforo		
							Nº alcançado	Resultado atual	
Nº de ações programadas pelo CES, apoiadas	60%	2019	Percentual	100%	NA	100,00	NA	100,00	DIPLAN
M&A das Ações	Realizada	Em andamento (+)*	Em andamento (-)*	Não Executada	Justificativa				
1. Capacitar conselheiros de saúde sobre instrumentos de planejamento do SUS	x				Realizado em: 12,13,14,17,18,19/04 nas Oficinas sobre Instrumentos de Planejamento			DIPLAN	
2. Apoiar a realização das Conferências de Saúde e Conferências temáticas conforme programação do Conselho de Saúde	x				Foram apoiadas conforme demanda do CES. A 8ª Conferência Estadual de Saúde foi realizada de 23 a 25/05/2023.			DIPLAN	

3. Apoiar as ações programadas pelo Conselho Estadual de Saúde	x					Ações programadas para 2023 constantes do orçamento da saúde foram apoiadas conforme demanda do CES. Em 2023 foi liquidado: R\$ 148.723,03 do orçamento previsto para o CES.			DIPLAN
VALOR DA AÇÃO(%) (100/nº de ações)	33,33					* TOTAL DE AÇÕES MULTIPLICADO PELO VALOR DA AÇÃO.			
TOTAL DE AÇÕES POR CRITÉRIO SEMAFÓRICO	3								
AVALIAÇÃO DAS AÇÕES 3º QUADRIMESTRE*	100,00%								
DIRETRIZ 11: Fortalecer as medidas de prevenção, controle e contenção de riscos de danos e de agravos em situações de emergência em saúde pública, integrando todos os níveis de atenção.									
OBJETIVO 1: Estabelecer atuação coordenada, no âmbito do estado de Sergipe, para minimizar impactos da COVID 19 e outras situações de emergência em saúde pública e potencializar a utilização dos recursos. (Perspectiva do Planejamento Estratégico - Sociedade)									
Indicador para monitoramento Avaliação da meta	Valor de Referência	Ano de Referência	Unidade de Medida	Meta prevista para 2023	3º Quadrimestre - 2023				Área responsável
					Nº alcançado (digite o valor na cel)	Resultado atual (digite o valor na cel)	Semáforo		
							Nº alcançado	Resultado atual	
Indicadores monitorados pela DVS, DAEU, DAPS, FSPH									
M&A das Ações	Realizada	Em andamento (+)*	Em andamento (-)*	Não Executada	Justificativa				
1.Disponibilizar recursos financeiros de acordo com a disponibilidade orçamentária	x				Apoiadas as ações conforme demanda das Unidades Assistenciais, área hospitalar e especializada, bem como Vigilância em Saúde.				DIPLAN
VALOR DA AÇÃO(%) (100/nº de ações)	100,00					* TOTAL DE AÇÕES MULTIPLICADO PELO VALOR DA AÇÃO.			
TOTAL DE AÇÕES POR CRITÉRIO SEMAFÓRICO	1								
AVALIAÇÃO DAS AÇÕES 3º QUADRIMESTRE*	100,00%								

DIRETRIZ 2: Fortalecer a rede estadual de atenção oncológica com vistas a ampliação do acesso as ações de promoção a saúde, prevenção, diagnóstico e tratamento do câncer em tempo oportuno									Área responsável	
OBJETIVO 1: Ampliar serviços para detecção precoce, diagnóstico e tratamento do câncer (Perspectiva do Planejamento Estratégico - Sociedade)										
Indicador para monitoramento Avaliação da meta	Valor de Referência	Ano de Referência	Unidade de Medida	Meta prevista para 2023	3º Quadrimestre - 2023					
					Nº alcançado (digite o valor na cel)	Resultado atual (digite o valor na cel)	Semáforo			
							Nº alcançado	Resultado atual		
Percentual de medicamentos oncológicos padronizados adquiridos para a UNACON do HUSE	100%	2018	Percentual	100%	NA	95%	NA	95,00	CADIM	
M&A das Ações		Realizada	Em andamento (+)*	Em andamento (-)*	Não Executada	Justificativa				
1. Garantir o fornecimento a UNACON do HUSE dos medicamentos oncológicos padronizados de acordo com o protocolo estadual de quimioterapia antineoplásica		x								CADIM
VALOR DA AÇÃO(%) (100/nº de ações)		100,00				* TOTAL DE AÇÕES MULTIPLICADO PELO VALOR DA AÇÃO.				
TOTAL DE AÇÕES POR CRITÉRIO SEMAFÓRICO		1								
AVALIAÇÃO DAS AÇÕES 3º QUADRIMESTRE*		100,00%								
DIRETRIZ 3: Ampliar o acesso e qualificar as ações e serviços de saúde da atenção especializada ambulatorial e hospitalar de forma integrada com a atenção primária a saúde										
OBJETIVO 2: Promover o acesso dos usuários, em tempo oportuno, aos medicamentos e insumos padronizados (Perspectiva do Planejamento Estratégico - Sociedade)										
Indicador para monitoramento Avaliação da meta	Valor de Referência	Ano de Referência	Unidade de Medida	Meta prevista para 2023	3º Quadrimestre - 2023				Área responsável	
					Nº alcançado (digite o valor na cel)	Resultado atual (digite o valor na cel)	Semáforo			
							Nº alcançado	Resultado atual		
Indicadores monitorados pelo DAPS					NA	100%	NA	100%	CADIM	
M&A das Ações		Realizada	Em andamento (+)*	Em andamento (-)*	Não Executada	Justificativa				

1. Realizar a aquisição dos medicamentos e insumos padronizados no SUS e sob responsabilidade da SES, de acordo as programações estabelecidas.	x								CADIM
2. Garantir o armazenamento dos medicamentos e insumos em conformidade com a legislação vigente	x								CADIM
3. Distribuir os medicamentos e insumos padronizados em conformidade com a legislação vigente aos pontos de atenção da Rede de Saúde do Estado	x								CADIM
4. Manter a oferta do medicamento Tenecteplase nas unidades hospitalares da rede própria e no SAMU 192 Sergipe	x								CADIM
5. Ofertar o medicamento Alteplase para atender o protocolo de assistência com acidente vascular isquêmico no HUSE	x								CADIM
VALOR DA AÇÃO(%) (100/nº de ações)	20,00					* TOTAL DE AÇÕES MULTIPLICADO PELO VALOR DA AÇÃO.			
TOTAL DE AÇÕES POR CRITÉRIO SEMAFÓRICO	5								
AVALIAÇÃO DAS AÇÕES 3º QUADRIMESTRE*	100,00%								
DIRETRIZ 9: Investir na estrutura física e de equipamentos dos estabelecimentos de saúde da rede própria, de acordo com as necessidades, visando à qualificação do acesso e do cuidado à população de forma humanizada.									
OBJETIVO 1: Estruturar as unidades assistenciais da rede própria. (Perspectiva do Planejamento Estratégico - Gestão)									
Indicador para monitoramento Avaliação da meta	Valor de Referência	Ano de Referência	Unidade de Medida	Meta prevista para 2023	3º Quadrimestre - 2023				Área responsável
					Nº alcançado (digite o valor na cel)	Resultado atual (digite o valor na cel)	Semáforo		
Nº alcançado	Resultado atual								
Unidades Assistenciais e Administrativas da rede própria reestruturadas com mobiliários, eletroeletrônicos, equipamentos hospitalares técnicos e corporativos	0	2019	número	100%	NA	100%	NA	100,00	CEQUIP
Unidades Assistenciais e Administrativas da rede própria estruturadas com mobiliários, eletroeletrônicos, equipamentos hospitalares técnicos e corporativos	0	2019	número	100%	NA	100%	NA	100,00	CEQUIP
M&A das Ações		Realizada	Em andamento (+)*	Em andamento (-)*	Não Executada	Justificativa			

1.Reestruturar Unidades Assistenciais e Administrativas da rede própria com mobiliários, eletroeletrônicos, equipamentos hospitalares técnicos e corporativos	x					CEQUIP
2. Estruturar Unidades Assistenciais e Administrativas da rede própria com mobiliários, eletroeletrônicos, equipamentos hospitalares técnicos e corporativos	x					CEQUIP
VALOR DA AÇÃO(%) (100/nº de ações)	50,00					* TOTAL DE AÇÕES MULTIPLICADO PELO VALOR DA AÇÃO.
TOTAL DE AÇÕES POR CRITÉRIO SEMAFÓRICO	2					
AVALIAÇÃO DAS AÇÕES 3º QUADRIMESTRE*	100,00%					

DIRETRIZ 1: Fortalecer a atenção primária a saúde em rede com atenção especializada ambulatorial e hospitalar no estado, integrada a Vigilância à Saúde visando a prevenção e a promoção do cuidado integral de forma humanizada.									
OBJETIVO 5: Promover e proteger a saúde da população por meio de ações integradas e articuladas de coordenação, capacitação, educação, informação, fiscalização em Vigilância Sanitária (Perspectiva do Planejamento Estratégico - Sociedade)									
Indicador para monitoramento Avaliação da meta	Valor de Referência	Ano de Referência	Unidade de Medida	Meta prevista para 2023	3º Quadrimestre - 2023				Área responsável
					Nº alcançado (digite o valor na cel)	Resultado atual (digite o valor na cel)	Semáforo		
							Nº alcançado	Resultado atual	
Proporção de inspeções em estabelecimentos e produtos alimentícios sujeitos a ação da Vigilância Sanitária Estadual.	100%	2019	Percentual	100%	NA	100,00	NA	100,00	D V S/COVISA
Proporção de inspeções em estabelecimentos e produtos farmacêuticos e produtos de proteção a saúde sujeitos a ação da Vigilância Sanitária Estadual, que solicitaram licença sanitária.	100%	2019	Percentual	100%	NA	100,00	NA	100,00	D V S/COVISA
Proporção de inspeções em estabelecimentos e produtos de cosméticos, saneantes, controle de	80%	2019	Percentual	90%	NA	90,63	NA	90,63	D V S/COVISA

pragas e vetores sujeitos a ação de Vigilância Sanitária Estadual.									
Proporção de inspeções em serviços de saúde classificados de Alto Risco.	70%	2019	Percentual	90%	NA	100,00	NA	100,00	D V S/COVISA
Proporção de análises de projetos arquitetônicos solicitados a Vigilância Sanitária Estadual.	100%	2019	Percentual	100%	NA	100,00	NA	100,00	D V S/COVISA
Proporção de análises realizadas em amostras de água para consumo humano quanto aos parâmetros coliformes totais, cloro residual livre e turbidez.	89,87%	2019	Percentual	90%	NA	99,30	NA	99,30	D V S/COVISA
Proporção de inspeções em <i>estabelecimentos</i> cuja atividade esteja relacionada à gestão ambiental de resíduos e água para consumo humano .	100,00%	2019	Percentual	100%	NA	100,00	NA	100,00	D V S/COVISA
Proporção de busca ativa de casos de intoxicações , notificados	100,00%	2019	Percentual	100%	NA	87,00	NA	87,00	D V S/COVISA
Proporção de busca ativa de casos de picadas de animais peçonhentos , notificados.	100,00%	2019	Percentual	100%	NA	87,00	NA	87,00	D V S/COVISA
Proporção de ações de capacitação e educação continuada em VISA, programadas no PAA da FUNESA.	20%	2019	Percentual	100%	NA	18,18	NA	18,18	D V S/COVISA
M&A das Ações	Realizada		Em andamento (+)*	Em andamento (-)*	Não Executada	Justificativa			
1.Realizar inspeção, fiscalização de produtos e serviços, análise de projeto, licenciamento de estabelecimentos, sujeitos as ações da VISA Estadual.	x					Na área de Alimentos, foram liberadas 45 Licenças Sanitárias, todavia, foram realizadas 179 ações, sendo elas: 41- Inspeção com liberação de licença; 4- Inspeção com liberação de licença inicial; 26- Inspeção com inconformidades, 3- Busca ativa, 81- Fiscalizações; 1- Interdição; 5- Ação conjunta; 18- coletas de alimentos. Temos 2 empresas em andamento para liberação de licença, pois as mesmas apresentaram inconformidades e não houve tempo hábil para realizar uma nova inspeção, daremos continuidade em 2024.			D V S/COVISA

					<p>Na área de Serviços de Saúde, do total de 658 estabelecimentos, foram realizadas 696 serviços de inspeção, desses, foram licenciados 167 serviços (Lab; Amb; odonto, Clínica; Rx ; mamó; tomo; resson; hospital , hemodialise e agencias transfusionais).</p> <p>Na área de Medicamentos, foram realizadas 543 inspeções, correspondendo a 112,65% do objetivo a ser alcançado até o final de 2023. Neste período ocorreu atendimento a 10 denúncias e instauração de 86 processos administrativos, as demais foram atendimento ao setor regulado em inspeção para liberação de licença sanitária. foram emitidas um total de 372 licenças sanitárias ao setor regulado.</p> <p>Na área de Cosméticos e Saneantes, foram emitidas 29 licenças sanitárias, foram realizadas 99 inspeções em estabelecimentos fabricantes de cosméticos, saneantes e de controle de pragas e vetores, 21 ações de busca ativa em empresas clandestinas fabricantes de saneantes, 14 processos administrativos instaurados e 11 interdições.</p> <p>Na área de engenharia, foram analisados 103 projetos arquitetônicos, onde 60 encontram-se comparecer de liberação e 43 em processo de análise.</p>	
2.Monitorar e Avaliar as ações desenvolvidas pelos municípios que pactuaram atividades de alto risco	x				<p>A Visa Estadual realizou monitoramento de forma permanente dos serviços de alto risco pactuados pelos entes municipais (Aracaju, Barra dos Coqueiros, Boquim, Estância, Itabaiana, Lagarto, Nossa Senhora da Glória, Nossa Senhora do Socorro, Propriá e São Cristóvão).</p>	D V S/COVISA
3.Definir e pactuar as competências para realização das ações de vigilância de acordo com o risco sanitário	x				<p>Foi aprovada em Câmara Técnica a solicitação do aditivo de pactuação do município de Propriá. O município de Nossa Senhora da Glória solicitou e foi aprovado em Câmara Técnica a pactuação de alto risco. A Covisa prestou assessoria ao município de Barra dos Coqueiros inerente ao acréscimos de serviços a serem</p>	D V S/COVISA

					pactuados por este município, bem como manteve tratativas com o município de Riachão do Dantas para pactuação da atividade de transporte de água.	
4. Realizar o controle da qualidade de água de consumo e dos serviços de saúde sob responsabilidades do Estado	x				O cronograma anual foi cumprido em 100% das coletas de amostras de água nos serviços de saúde, incluindo as análises de endotoxinas nas amostras coletadas em serviços de hemodiálise.	D V S/COVISA
5. Pactuar o plano Estadual de Vigilância em Saúde Ambiental de Populações Exposta a Agrotóxicos				x	A aprovação da minuta do Plano foi reprogramada para 2024.	D V S/COVISA
6. Realizar notificações de casos de toxicologia no Estado de Sergipe.	x				Foram realizadas 4684 notificações de casos nas redes de emergência em saúde públicas e privadas no período de Janeiro a setembro, pois de outubro a dezembro ainda encontra-se em auditoria.	D V S/COVISA
7. Desenvolver ações de gestão de qualidade no âmbito da COVISA (padronização de processos internos)	x				<ul style="list-style-type: none"> - Treinamento de abertura de processos administrativos no e-doc - Criação do Roteiro de Inspeção em farmácia Hospitalar - Construção dos POPs e desenvolvimento de sistema de gestão padronizado para ser utilizado pelas gerências. - Organização do processo de liberação de licença sanitária e notificações de receita sistematizado no e-doc, como processo de trabalho organizacional do setor de protocolo; - Atualização das orientações para abertura de processo através do checklist e da página da web da vigilância sanitária objetivando dar transparência ao setor regulado; - Definição e criação do fluxograma do processo administrativo sanitário. - Criação de Painel de Bordo de processos de licenciamento e notificações de receita, BPA/SIA e processo administrativo sanitário. - Participação como apoio técnico e pedagógico nas ferramentas utilizadas no Curso Processo 	D V S/COVISA

					Administrativo e Análise Documental necessária para o Licenciamento Sanitário.	
8. Realizar Capacitações para o Sistema Estadual de Vigilância Sanitária, composto por 13 módulos conforme detalhamento 8.1 a 8.11:						
8.1 Gestão da Qualidade				x	Modalidade presencial, programada para capacitar gerentes e técnicos da COVISA no período de junho a agosto/2023 não ocorreu por falta de Facilitador no banco de credenciados da FUNESA. Entretanto o público-alvo recebeu capacitação sobre o tema no Curso de Sistema de Gestão da Qualidade, promovido pela ANVISA – Agência Nacional de Vigilância Sanitária em parceria com o HAOC – Hospital Alemão Oswaldo Cruz.	D V S/COVISA
8.2. Inspeção Sanitária em Drogarias - PAA 2023 FUNESA				x	O curso não foi realizado por falta da contratação do conteudista e para tanto foi publicado novo edital de credenciamento, conforme informado pela FUNESA.	D V S/COVISA
8.3 Boas Práticas em Alimentos - PAA 2023 FUNESA				x	Curso não foi realizado por falta da contratação de facilitador pela FUNESA.	D V S/COVISA
8.4 Análise de Riscos e Rotulagem em Cosméticos e Saneantes - PAA 2023 FUNESA				x	Curso não foi realizado por falta da contratação de facilitador pela FUNESA.	D V S/COVISA
8.5 Inspeção em Serviços de Saúde em Laboratório de Análises Clínicas - PAA 2023 FUNESA				x	Curso não foi realizado por falta da contratação de facilitador pela FUNESA.	D V S/COVISA
8.6 Processo Administrativo e Análise Documental necessária para o Licenciamento Sanitário - PAA 2023 FUNESA	x				Realizado em 3 turmas: <u>1ª turma</u> : de 27.11 a 01.12.2023; <u>2ª turma</u> : de 04 a 07.12.2023; <u>3ª turma</u> : de 11 a 15.12.2023, onde foram capacitados 194 profissionais do sistema estadual de vigilância sanitária (Estado e Municípios)	D V S/COVISA
8.7 Básico de Vigilância da Qualidade da Água para Consumo Humano - PAA 2023 FUNESA				x	Curso não foi realizado por falta da contratação de facilitador pela FUNESA.	D V S/COVISA

8.8 Básico em Vigilância Sanitária - PAA 2023 FUNESA					x	Curso não foi realizado por falta da contratação de facilitador pela FUNESA.	D V S/COVISA		
8.9 Coleta de Amostras de Água para Análise de Potabilidade - PAA 2023 FUNESA	x					Aconteceu no período de 15 e 16 de Agosto de 2023	D V S/COVISA		
8.10 Básico em Toxicologia - PAA 2023 FUNESA					x	Curso não foi realizado por falta da contratação de facilitador pela FUNESA.	D V S/COVISA		
8.11 Excel Básico e Avançado					x	Curso não foi realizado por falta da contratação de facilitador pela FUNESA.	D V S/COVISA		
VALOR DA AÇÃO(%) (100/nº de ações)	5,56					* TOTAL DE AÇÕES MULTIPLICADO PELO VALOR DA AÇÃO.			
TOTAL DE AÇÕES POR CRITÉRIO SEMAFÓRICO	8				10				
AVALIAÇÃO DAS AÇÕES 3º QUADRIMESTRE*	44,48%				55,60%				
DIRETRIZ 3: Ampliar o acesso e qualificar as ações e serviços de saúde da atenção especializada ambulatorial e hospitalar de forma integrada com a atenção primária a saúde									
OBJETIVO 5: Fortalecer a Política Estadual do Sangue (Perspectiva do Planejamento Estratégico - Processo)									
Indicador para monitoramento Avaliação da meta	Valor de Referência	Ano de Referência	Unidade de Medida	Meta prevista para 2023	3º Quadrimestre - 2023			Área responsável	
					Nº alcançado (digite o valor na cel)	Resultado atual (digite o valor na cel)	Semáforo		
							Nº alcançado		Resultado atual
Indicadores da DAPS e FSPH									
M&A das Ações	Realizada		Em andamento (+)*	Em andamento (-)*	Não Executada	Justificativa			
1.Fiscalizar os serviços de Hemoterapia (Hemovigilância) no estado	x					No total de 28 Agências transfusionais, foram feitas 59 inspeções e 07 licenciadas.			
VALOR DA AÇÃO(%) (100/nº de ações)		100,00				* TOTAL DE AÇÕES MULTIPLICADO PELO VALOR DA AÇÃO.			
TOTAL DE AÇÕES POR CRITÉRIO SEMAFÓRICO		1							
AVALIAÇÃO DAS AÇÕES 3º QUADRIMESTRE*		100,00%							
DIRETRIZ 9: Investir na estrutura física e de equipamentos dos estabelecimentos de saúde da rede própria, de acordo com as necessidades, visando à qualificação do acesso e do cuidado à população de forma humanizada.									
OBJETIVO 1: Estruturar as unidades assistenciais da rede própria. (Perspectiva do Planejamento Estratégico - Gestão)									
Indicador para monitoramento Avaliação da meta	Valor de Referência	Ano de Referência	Unidade de Medida	Meta prevista para 2023	3º Quadrimestre - 2023			Área responsável	
					Nº alcançado (digite o valor na cel)	Resultado atual (digite o valor na cel)	Semáforo		
							Nº alcançado		Resultado atual

Unidades Assistenciais da rede própria reestruturadas com novos mobiliários e equipamentos (COVISA/DVS)	0	2019	Numero	COVISA	NA	1	NA	1	DVS/COVISA
M&A das Ações	Realizada	Em andamento (+)*	Em andamento (-)*	Não Executada	Justificativa				
1.Reestruturar a Coordenação Estadual de Vigilância Sanitária (COVISA) com mobiliários e materiais permanentes (articular com CADIM).	x				Finalizado o processo de <u>aquisição</u> de mobiliários conforme o Proc. N. 7.099/2021, com a aquisição de 29 cadeiras giratórios, através do Contrato nº. 082/2022.				DVS/COVISA
2.Reestruturar a Coordenação Estadual de Vigilância Sanitária (COVISA) com equipamentos de TI (Computadores) (articular com NTI).		x			Foram recebidos 45 computadores sendo que 15 foram para vigilância epidemiológica. Em <u>andamento</u> , processos para aquisição de: 10 computadores do tipo PC – completo (Proc. N. 16470/2023); 15 tablets (Proc. N. 4106/2023)				DVS/COVISA
3. Solicitar aquisição de Equipamentos de Proteção Individual (EPI) para uso dos fiscais da COVISA (articular com CADIM).		x			<u>Adquiridos</u> : 30 distintivos funcionais para os fiscais (Proc. N. 5592/2023); 50 bolsas para o transporte de documentos (Proc. N. 7713/2023). Em andamento processos de aquisição de: 75 coletes táticos refletivos (Proc. N. 7842/2023); kit de uniformes para os fiscais (Proc. N. 10730/2023) constituindo de 03 calças cargo, 3 camisas polo e, 01 bota de segurança para cada fiscal, bem como, 03 camisas polo para cada administrativo.				DVS/COVISA
VALOR DA AÇÃO(%) (100/nº de ações)	33,33								* TOTAL DE AÇÕES MULTIPLICADO PELO VALOR DA AÇÃO.
TOTAL DE AÇÕES POR CRITÉRIO SEMAFÓRICO	1	2							
AVALIAÇÃO DAS AÇÕES 3º QUADRIMESTRE*	33,33%	66,66%							

DIRETRIZ 1: Fortalecer a atenção primária a saúde em rede com atenção especializada ambulatorial e hospitalar no estado, integrada a Vigilância à Saúde visando a prevenção e a promoção do cuidado integral de forma humanizada.									
OBJETIVO 1: Reduzir a mortalidade materna e infantil (Perspectiva do Planejamento Estratégico - Sociedade)									
Indicador para monitoramento Avaliação da meta	Valor de Referência	Ano de Referência	Unidade de Medida	Meta prevista para 2023	3º Quadrimestre - 2023				Área responsável
					Nº alcançado (digite o valor na cel)	Resultado atual (digite o valor na cel)	Semáforo		
							Nº alcançado	Resultado atual	
Taxa de Mortalidade Infantil	575/16,78	2018	Taxa	457 / 13,26	498	18,9	498	18,9	DAPS
Razão de Mortalidade Materna	20/58,38	2018	Taxa	11 / 31,93	9	34,16	9	34,16	DAPS
M&A das Ações		Realizada	Em andamento (+)*	Em andamento (-)*	Não Executada	Justificativa			
1.Realizar oficinas de aconselhamento sobre aleitamento materno.									
1.1 Curso de Atualização em Aleitamento Materno - PAA 2023 FUNESA		x				Atividade realizada entre os dias 06 e 07 de novembro, com a participação de 200 profissionais da APS, Banco de leite e postos de coleta e maternidade.			DAPS
2. Apoiar a implantação das ações materno-infantil no Projeto Sergipe pela Infância									
2.1 Realizar Curso EAD – Crescimento e Desenvolvimento para Atenção Primária – Módulo I: Atenção Primária e os Processos de Saúde na Primeira Infância Módulo II: Cuidado Compartilhado em Puericultura, Módulo III: Caderneta da Criança - PAA 2023 FUNESA		x				CURSO JÁ SE ENCONTRA NA PLATAFORMA DA FUNESA COM CERTIFICAÇÃO PARA QUEM COMPLETA TODA A CARGA HORÁRIA.			DAPS
2.2 Realizar Curso EAD – Cuidados com o Prematuro na Atenção Primária – Módulo I: Atenção Primária, Módulo II: Cuidado Compartilhado - PAA 2023 FUNESA		x				CURSO JÁ SE ENCONTRA NA PLATAFORMA DA FUNESA, COM CERTIFICAÇÃO PARA QUEM COMPLETA TODA A CARGA HORÁRIA.			DAPS
3. Realizar I Encontro Estadual de tutores da estratégia amamenta e alimenta Brasil - PAA 2023 FUNESA					x	AÇÃO REPROGRAMADA PARA AGOSTO DE 2024			DAPS

4. Realizar ações de Mobilização Social em aleitamento materno e alimentação complementar						
4.1 Realizar mobilização Social em Alusão à Doação de Leite Humano – Ações Midiáticas (Maio) - PAA 2023 FUNESA	x				ATIVIDADE REALIZADA COM DISTRIBUIÇÃO DE 200 CAMISAS, 20 CARTAZES E 10 CAIXAS PARA COLETA DE FRASCOS. NA OPORTUNIDADE, FOI REALIZADA A CAMPANHA PARA A COLETA DE 250 FRASCOS PARA DOAÇÃO DE LEITE DESTINADOS A REDE DO BANCO DE LEITE.	DAPS
4.2 Realizar VII Seminário Estadual de Aleitamento Materno (Agosto) - PAA 2023 FUNESA	x				ATIVIDADE REALIZADA EM 03.08 COM A PRESENÇA DE 200 PARTICIPANTES E A PRESENÇA DOS BANCOS DE LEITE E MUNICÍPIOS	DAPS
5. Realizar capacitação sobre as condicionalidades de saúde do programa Auxílio Brasil - PAA 2023 FUNESA	x				ATIVIDADE REALIZADA COM A PRESENÇA DE 60 PARTICIPANTES DOS MUNICÍPIOS	DAPS
6. Ofertar capacitação para os profissionais da APS no Planejamento Familiar e na Atenção Sexual e Reprodutiva						
6.1 Realizar I Seminário Estadual sobre Planejamento Familiar e Saúde Sexual e Reprodutiva - PAA 2023 FUNESA Ofertados pelo SUS, Módulo III: Anticoncepção Hormonal de Emergência, Módulo IV: Esterilização Voluntária Feminina e Masculina (Métodos Definitivos e Cirúrgicos) - PAA 2023 FUNESA	x				REALIZADO JUNTO COM O CURSO DO DIU COMO MÓDULO DE CONTINUIDADE, ENTRE OS DIAS 05 E 10 DE NOVEMBRO. COM PARTICIPAÇÃO DE 29 MUNICÍPIOS E 40 ENFERMEIROS. E 06 E 07 DE DEZEMBRO COM 25 MÉDICOS DE APROXIMADAMENTE 15 MUNICÍPIOS	DAPS
6.2 Ofertar Capacitação para Profissionais da Atenção Primária à Saúde na Estratégia de Inserção do DIU T Cobre. - PAA 2023 FUNESA	x				REALIZADO ENTRE OS DIAS 05 E 10 DE NOVEMBRO. COM PARTICIPAÇÃO DE 29 MUNICÍPIOS E 40 ENFERMEIROS. E 06 E 07 DE DEZEMBRO COM 25 MÉDICOS DE APROXIMADAMENTE 15 MUNICÍPIOS	DAPS
6.3 Realizar curso Planejamento Sexual e Reprodutivo para Atenção Primária à Saúde – Módulo I: Critérios de Elegibilidade de Métodos Contraceptivos por Condições Clínicas, Módulo II: Métodos Contraceptivos	x				REALIZADO JUNTO COM O CURSO DO DIU COMO MÓDULO DE CONTINUIDADE, ENTRE OS DIAS 05 E 10 DE NOVEMBRO. COM PARTICIPAÇÃO DE 29 MUNICÍPIOS E 40 ENFERMEIROS. E 06 E 07 DE DEZEMBRO COM 25 MÉDICOS DE APROXIMADAMENTE 15 MUNICÍPIOS	DAPS
7. Realizar ações para promoção da redução de mortalidade materna						

7.1 Produzir vídeo com relatos de pré-natais que deram certo no interior do estado em que a APS tenha tido papel fundamental no resultado. - PAA 2023 FUNESA	x				GRAVAÇÃO JÁ REALIZADA PELA FUNESA E PUBLICADA.	DAPS
7.2 Realizar tele-educação em Alusão à Prevenção da Gravidez na Adolescência. - PAA 2023 FUNESA	x				ATIVIDADE REALIZADA EM 01.03 COM A PRESENÇA DE PARTICIPANTES DE 12 ESTADOS E 27 MUNICÍPIOS SERGIPANOS.	DAPS
7.3 Realizar mobilização social em Alusão à Prevenção da Gravidez na Adolescência (Fevereiro) - PAA 2023 FUNESA	x				REALIZADA NO DIA 01 DE MARÇO, COM PARTICIPAÇÃO DE CENTENAS DE PESSOAS, 44 MUNICÍPIOS E SEIS ESTADOS.	DAPS
8. Realizar Encontro Regional entre profissionais da APS e AE (ambulatórios) com foco na organização da Rede de Atenção à Saúde – RAS	x				ATIVIDADE REALIZADA EM PARCERIA COM A DAES, NO DIA 15/08, ENVOLVEU UM PÚBLICO DE 60 PESSOAS	DAPS/DAES
9. Realizar Mostra de Experiências Exitosas PlanificaSUS – Organização da Atenção Ambulatorial Especializada em Rede com a Atenção Primária à Saúde	x				ATIVIDADE REALIZADA EM PARCERIA COM A DAES, NO DIA 15/08, ENVOLVEU UM PÚBLICO DE 60 PESSOAS.	DAPS/DAES
10. Realizar capacitação sobre estratificação de risco de gestantes e crianças até 2 anos	x				Ação realizada nas regiões do PLANIFICA, Lagarto e Itabaiana. Ação realizada em 10/05, no auditório do CER IV, com a participação de 53 profissionais.	DAPS/DAES
11. Ampliar a oferta de isoimunização com a imunoglobulina anti-D nos serviços de PNAR do Estado	x				AMPLIAÇÃO OCORRIDA ATRAVÉS DA DELIBERAÇÃO DO CIE Nº250/2023 PARA ATENDIMENTO DA REGIÃO DE ITABAIANA, ATRAVÉS DOS AMBULATÓRIOS ESPECIALIZADOS.	DAPS/DAES
12. Realizar Seminário Estadual de Saúde da Mulher - PAA 2023 FUNESA						
12.1 III Encontro com Profissionais da APS: Promovendo atenção integral à saúde da mulher - PAA 2023 FUNESA				x	AÇÃO REPROGRAMADA PARA 2024 DENTRO DA PROPOSTA DO CURSO INTRODUTÓRIO. EM 2023 NÃO FOI REALIZADO, POIS O RECURSO FOI REVERTIDO PARA A CAPACITAÇÃO DO DIU DE COBRE	DAPS
12.2 Exposição de fotos sobre mulheres - PAA 2023 FUNESA	x				OCORRIDA NO MÊS DE OUTUBRO COM AS FUNCIONÁRIAS DA SES E PUBLICIZADA NAS REDES SOCIAIS DA SES.	DAPS
VALOR DA AÇÃO(%) (100/nº de ações)	5,26				* TOTAL DE AÇÕES MULTIPLICADO PELO VALOR DA AÇÃO.	
TOTAL DE AÇÕES POR CRITÉRIO SEMAFÓRICO	17			2		

AVALIAÇÃO DAS AÇÕES 3º QUADRIMESTRE*		89,42%			10,52%				
OBJETIVO 2: Reduzir a morbimortalidade precoce por doenças crônicas (neoplasias, diabetes, doenças do aparelho respiratório e doenças do aparelho circulatório) (Perspectiva do Planejamento Estratégico - Sociedade)									
Indicador para monitoramento Avaliação da meta	Valor de Referência	Ano de Referência	Unidade de Medida	Meta prevista para 2023	3º Quadrimestre - 2023				Área responsável
					Nº alcançado (digite o valor na cel)	Resultado atual (digite o valor na cel)	Semáforo		
							Nº alcançado	Resultado atual	
Acima de 100 mil habitantes: Taxa de mortalidade prematura de 30 a 69 anos pelo conjunto das 04 principais doenças crônicas não transmissíveis - DCNT (neoplasias, diabetes, doenças do aparelho circulatório e doenças respiratórias crônicas)	281.96	2017	Taxa	262,57	NA	230,10	NA	230,10	DAPS
Taxa de mortalidade por IAM	32/100.000	2018	Taxa	28.00/100.000	NA	26,86	NA	26,86	DAPS
Taxa de mortalidade por AVC	14,57/100.000	2018	Taxa	12.00/100.000	NA	12,57	NA	12,57	DAPS
M&A das Ações		Realizada	Em andamento (+)*	Em andamento (-)*	Não Executada	Justificativa			
1. Realizar Seminário Estadual Encontro Anual da Academia da Saúde e Promoção à Saúde - PAA 2023 FUNESA		x				REALIZADA NO DIA 23 DE NOVEMBRO COM PARTICIPAÇÃO DE 80 PESSOAS, ENVOLVENDO CERCA DE 15 MUNICÍPIOS			DAPS
2. Realizar capacitação sobre os Programas Estratégicos: vitamina A, Ferro e NutriSUS. - PAA 2023 FUNESA		x				ATIVIDADE REALIZADA EM 24/08, PARTICIPAÇÃO DE 38 MUNICÍPIOS E UM TOTAL DE 60 PESSOAS.			DAPS
3. Realizar capacitação sobre o cuidado na atenção às pessoas com sobrepeso e obesidade na APS - PAA 2023 FUNESA		x				REALIZADA DENTRO DA PROGRAMAÇÃO DO SEMINÁRIO ESTADUAL ENCONTRO ANUAL DA ACADEMIA DA SAÚDE E PROMOÇÃO À SAÚDE NO DIA 23 DE NOVEMBRO COM			DAPS

					PARTICIPAÇÃO DE 80 PESSOAS, ENVOLVENDO CERCA DE 15 MUNICÍPIOS	
4. Realizar capacitação sobre ações de prevenção à iniciação do Tabagismo no PSE - PAA 2023 FUNESA	x				ATIVIDADE REALIZADA on-line EM PARCERIA COM O PSE, com 65 pessoas da SES, INCA, MS, Municípios, NO DIA 09/08	DAPS
5. Realizar campanha alusiva ao Dia Mundial sem Tabaco.- PAA 2023 FUNESA	x				ATIVIDADE REALIZADA NO DIA 31/05 COM OS COORDENADORES MUNICIPAIS, TENDO A PARTICIPAÇÃO DE 55 COORDENADORES DO PROGRAMA TABAGISMO DOS MUNICÍPIOS	DAPS
6. Realizar campanha alusiva ao Dia Nacional de Combate ao Fumo - PAA 2023 FUNESA	x				ATIVIDADE REALIZADA NO DIA 29/08 COM OS COORDENADORES MUNICIPAIS, TENDO A PARTICIPAÇÃO DE 55 COORDENADORES	DAPS
7. Realizar tele-educação sobre o Dia Mundial da Atividade Física	x				ATIVIDADE REALIZADA EM 06/04 EM ARTICULAÇÃO COM O PSE, TENDO A PARTICIPAÇÃO COM 150 PESSOAS	DAPS
8. Produzir material informativo para profissionais sobre Alimentação Saudável e Segurança Alimentar - PAA 2023 FUNESA				x	REPROGRAMADA PARA 2024	DAPS
9. Realizar campanha educativa alusiva ao dia Mundial do Diabetes - PAA 2023 FUNESA	x				REALIZADA NO DIA 25 DE NOVEMBRO, COM PARTICIPAÇÃO DE CERCA DE MIL PESSOAS	DAPS
10. Realizar campanha educativa alusiva ao dia Mundial da Hipertensão Arterial. - PAA 2023 FUNESA	x				ATIVIDADE REALIZADA NO DIA 17 DE MAIO, ATRAVÉS DA DISTRIBUIÇÃO DE FOLDERES E BANNERES PARA OS 75 MUNICÍPIOS.	DAPS
11. Realizar II Seminário Estadual sobre condições crônicas: controle das DCNT's e seus fatores de risco - PAA 2023 FUNESA	x				ATIVIDADE REALIZADA NO DIA 30 DE MARÇO, COM O PÚBLICO DE 150 PESSOAS.	DAPS
12. Promover capacitação sobre estratificação de risco das condições crônicas Hipertensão Arterial - HAS e Diabetes Mellitus - DM	x				REALIZADA DENTRO DA PROGRAMAÇÃO DO SEMINÁRIO ESTADUAL ENCONTRO ANUAL DA ACADEMIA DA SAÚDE E PROMOÇÃO À SAÚDE NO DIA 23 DE NOVEMBRO COM PARTICIPAÇÃO DE 80 PESSOAS, ENVOLVENDO CERCA DE 15 MUNICÍPIOS.	DAPS
13. Realizar oficinas para fomentar discussão e formação de Grupo de Trabalho para atualização do Plano Estadual de Enfrentamento para as Doenças Crônicas Não Transmissíveis				x	REPROGRAMADA PARA 2024	DAPS

14. Realizar ações de fortalecimento das práticas de Promoção à Saúde						
14.1 Realizar II Encontro Estadual de Mostra de Experiências Exitosas NASF/EM - PAA 2023 FUNESA	x				AÇÃO REALIZADA EM CONJUNTO COM O SEMINÁRIO DE PRÁTICAS INTEGRATIVAS E COMPLEMENTARES NO DIA 30 DE NOVEMBRO, COM O PÚBLICO DE CERCA DE 55 PESSOAS E 32 MUNICÍPIOS. O RECURSO DESTA AÇÃO FOI CONVERTIDA PARA A CAMINHADA CIRCUITO DE SAÚDE INTEGRADA	DAPS
14.2 Realizar Campanha em Alusão à Saúde Integral do Homem - PAA 2023 FUNESA	x				REALIZADA NO DIA 23 DE NOVEMBRO COM PARTICIPAÇÃO DE 80 PESSOAS NO SEMINÁRIO, ENVOLVENDO CERCA DE 15 MUNICÍPIOS. ATIVIDADE REALIZADA JUNTO AO CIRCUITO INTEGRADO DE SAÚDE NO DIA 25/11.	DAPS
15. Realizar II Seminário Estadual de Saúde do Homem - PAA 2023 FUNESA	x				REALIZADA NO DIA 23 DE NOVEMBRO COM PARTICIPAÇÃO DE 80 PESSOAS NO SEMINÁRIO, ENVOLVENDO CERCA DE 15 MUNICÍPIOS. ATIVIDADE REALIZADA JUNTO AO CIRCUITO INTEGRADO DE SAÚDE NO DIA 25/11.	
16. Realizar mobilização social sobre o combate ao Tabagismo						
16.1 Ofertar capacitação para a ampliação do "Programa Saber Saúde" e fortalecimento do "Programa Saúde na Escola" - Instrumentalizar profissionais da educação e saúde para trabalharem conteúdos relacionados à promoção da saúde e prevenção do tabagismo com adolescentes e jovens dentro das escolas e reduzir a prevalência do tabagismo - PAA 2023 FUNESA	x				ATIVIDADE REALIZADA ATRAVÉS DO CICLO DE CAPACITAÇÃO COM INÍCIO DE JULHO e setembro, JUNTO AOS MUNICÍPIOS, COM A PARTICIPAÇÃO DAS NOVE DRE (DIRETORIAS REGIONAIS DE EDUCAÇÃO), TENDO PÚBLICO-ALVO OS COORDENADORES DO PSE/ SAÚDE E EDUCAÇÃO.	DAPS
17. Realizar Seminário Intersetorial sobre a gestão do Programa Saúde na Escola (PSE) - PAA 2023 FUNESA	x				ATIVIDADE REALIZADO EM 18/04/2023. TOTALIZANDO 100 PESSOAS ENVOLVENDO COORDENADORES DO PSE DA SAÚDE E EDUCAÇÃO.	DAPS
18. Realizar Seminário Dia Mundial da Atividade Física - PAA 2023 FUNESA	x				ATIVIDADE REALIZADA NO DIA 30 DE MARÇO, COM O PÚBLICO DE 150 PESSOAS EM PARCERIA COM A AÇÃO DO PSE	DAPS
19. CASE Acolhe o Outubro Rosa /3ªEDÇÃO - PAA 2023 FUNESA	x				ATIVIDADE REALIZADA NO DIA 24/10/2023, COM OFERTA DE TESTES DE GLICEMIA, AFERECIAÇÃO DE PRESSÃO ARTERIAL, ORIENTAÇÕES EM SAÚDE E CUIDADOS COM A ESTÉTICA FEMININA E ARRECADAÇÃO DE LENÇOS PARA	DAPS

						DOAÇÃO. ATENDIMENTO DO PUBLICO EM DEMANDA ESPONTANEA		
20. Realizar reunião semestral com as Coordenações do PSE (saúde e educação) - PAA 2023 FUNESA		x				I COLEGIADO REALIZADO NO DIA 16/02/23 E O II COLEGIADO NO DIA 29/08/2023, COM OS COORDENADORES DA SAÚDE E EDUCAÇÃO, COM O PÚBLICO DE 100 PESSOAS EM CADA COLEGIADO.		DAPS
VALOR DA AÇÃO(%) (100/nº de ações)		4,76				* TOTAL DE AÇÕES MULTIPLICADO PELO VALOR DA AÇÃO.		
TOTAL DE AÇÕES POR CRITÉRIO SEMAFÓRICO		19			2			
AVALIAÇÃO DAS AÇÕES 3º QUADRIMESTRE*		90,44%			9,52%			
OBJETIVO 4: Reduzir a transmissão vertical e ISTs, com ênfase na Sífilis Congênita (Perspectiva do Planejamento Estratégico - Sociedade)								
Indicador para monitoramento Avaliação da meta	Valor de Referência	Ano de Referência	Unidade de Medida	Meta prevista para 2023	3º Quadrimestre - 2023			Área responsável
					Nº alcançado (digite o valor na cel)	Resultado atual (digite o valor na cel)	Semáforo	
							Nº alcançado	
Indicador DVS								
M&A das Ações		Realizada	Em andamento (+)*	Em andamento (-)*	Não Executada	Justificativa		
1.Promover ações de educação permanente para profissionais da Atenção Primária à Saúde com relação a abordagem da população masculina referente à saúde sexual e reprodutiva.								
1.1 Realizar capacitação com enfoque nas discussões de gênero e questões étnico-raciais relacionadas à Política Nacional de Saúde do Homem. - PAA 2023 FUNESA		x				REALIZADA NO DIA 23 DE NOVEMBRO COM PARTICIPAÇÃO DE 80 PESSOAS EM PARCERIA COM O SEMINÁRIO Estadual Encontro Anual da Academia da Saúde e Promoção à Saúde, ENVOLVENDO CERCA DE 15 MUNICÍPIOS E CERCA DE 60 PESSOAS.		DAPS
1.2 Realizar reuniões para construção de parcerias e ações para debates, rodas de conversa, capacitações de equipes para o debate da desconstrução das		x				REALIZADA NO DIA 23 DE NOVEMBRO COM PARTICIPAÇÃO DE 80 PESSOAS EM PARCERIA COM O SEMINÁRIO Estadual Encontro Anual da Academia da Saúde e Promoção à Saúde, ENVOLVENDO CERCA DE 15 MUNICÍPIOS E CERCA DE 60 PESSOAS.		DAPS

masculinidades e sua consequência na saúde do homem. - PAA 2023 FUNESA									
2.Capacitar profissionais de saúde e educação dos municípios com PSE implantado na abordagem teórica para prevenção de IST nas escolas. - PAA 2023 FUNESA	x					ATIVIDADE REALIZADA EM PARCERIA COM A VIGILÂNCIA ATRAVÉS DE WEBPALESTRA COM O TEMA PREVENÇÃO DE IST NAS ESCOLAS, SERÁ NO DIA 20/09.			DAPS
VALOR DA AÇÃO(%) (100/nº de ações)	33,33					* TOTAL DE AÇÕES MULTIPLICADO PELO VALOR DA AÇÃO.			
TOTAL DE AÇÕES POR CRITÉRIO SEMAFÓRICO	3								
AVALIAÇÃO DAS AÇÕES 3º QUADRIMESTRE*	100,00%								
OBJETIVO 6: Qualificar o processo de trabalho da Atenção Primária à Saúde, integrado à Vigilância à Saúde, fortalecendo ações de promoção à saúde e prevenção de doenças. (Perspectiva do Planejamento Estratégico - Processo)									
Indicador para monitoramento Avaliação da meta	Valor de Referência	Ano de Referência	Unidade de Medida	Meta prevista para 2023	3º Quadrimestre - 2023				Área responsável
					Nº alcançado (digite o valor na cel)	Resultado atual (digite o valor na cel)	Semáforo		
							Nº alcançado	Resultado atual	
Proporção de Internações por Condições Sensíveis a Atenção Básica - ICSAB no estado e regiões de saúde	24,45%	2018	Percentual	18,92%	NA	20,48	NA	20,48	DAPS
Proporção de Gestantes com 7 ou mais consultas de pré-natal por ano no estado e regiões de saúde	59,98%	2018	Percentual	75%	NA	74,42	NA	74,42	DAPS
Número de óbitos maternos no estado e regiões de saúde	20	2018	Número	11	NA	9	NA	9	DAPS
Taxa de mortalidade infantil (TMI) no estado e regiões de saúde	575/16,78	2018	Taxa	457/13.25	498	18,9	498	18,90	DAPS
Nº de ambulatórios de atenção especializada de cuidado a gestante e	0	2021	Número	2	NA	1	NA	1	DAPS

criança implantados em 2 regiões de saúde (Itabaiana e Lagarto) (Planejamento de Governo)									
Nº de municípios com estratificação de risco das condições crônicas implantada na atenção primária á saúde em 2 regiões de saúde (Itabaiana e Lagarto) (Planejamento de Governo)	0	2021	Número	20	NA	20	NA	20	DAPS
M&A das Ações	Realizada	Em andamento (+)*	Em andamento (-)*	Não Executada	Justificativa				
1.Realizar rodas de conversa entre APS e DVS, nas regiões de saúde, por semestre	x				REALIZADOS 2 ENCONTROS NOS DIAS 07/06/2023 E 27/09/2023, NO AUDITÓRIO DA FUNESA PRESENCIAL COM CARGA HORÁRIA DE 8H. CADA ENCONTRO ERAM DISPONIBILIZADOS 50 VAGAS DISTRIBUÍDAS ENTRE OS MUNICÍPIOS SEDES DE REGIÕES DE ARACAJU, SOCORRO, ITABAIANA, GLÓRIA, LAGARTO, PROPRIÁ, ESTÂNCIA, SÃO CRISTÓVÃO E ARACAJU. NA PRIMEIRA TURMA FORAM 50 PARTICIPANTES E NA SEGUNDA FORAM 20, TOTALIZANDO 70 PARTICIPANTES				DAPS
2. Elaborar Plano de Ação Estadual para atenção à saúde da pessoa privada de liberdade no sistema prisional - PAA 2023 FUNESA									
2.1 Formação do GT para discussão da Política Nacional de Atenção Integral à Saúde das Pessoas Privadas de Liberdade no Sistema Prisional - PNAISP	x				ATIVIDADE DISPARADA NO DIA 05/08, ATRAVÉS DE OFÍCIO COM O CONVITE DE PARTICIPAÇÃO DOS SEGUINTES MEMBROS: COSEMES, SEJUC, DESIPE, SECRETARIA MUNICIPAL DE SAÚDE DE ARACAJU				DAPS
3. Realizar Seminário de Saúde Bucal em alusão ao dia do cirurgião dentista - PAA 2023 FUNESA	x				ATIVIDADE REALIZADA NO DIA 18/10 PARA CERCA DE 135 ODONTOLOGOS.				DAPS
4. Realizar capacitação sobre manejo da saúde mental da APS									

4.1. Realizar capacitação no dia 18 de maio – referente ao Dia Nacional da Luta Antimanicomial - Refletir sobre o processo de cuidado em saúde mental e atenção psicossocial - PAA 2023 FUNESA	x				ATIVIDADE REALIZADA NO DIA 18 DE MAIO, ATRAVÉS DE UMA WEBPALESTRA COM O PÚBLICO DE 120 PESSOAS.	DAPS
5. Realizar campanha de mobilização social sobre prevenção e cuidado na saúde mental						
5.1. Realizar curso referente ao setembro Amarelo - Discutir as estratégias de prevenção e cuidado na área da saúde mental - PAA 2023 FUNESA				x	REPROGRAMADA PARA 2024 (SEM REFERÊNCIA TÉCNICA)	DAPS
6. Realizar Seminário Estadual de Saúde da Pessoa Idosa						
6.1 Realizar III Encontro Estadual de Saúde da Pessoa Idosa - PAA 2023 FUNESA	x				AÇÃO REALIZADA EM CONJUNTO COM O SEMINÁRIO DE PRÁTICAS INTEGRATIVAS E COMPLEMENTARES NO DIA 30 DE NOVEMBRO, COM O PÚBLICO DE CERCA DE 55 PESSOAS E 32 MUNICÍPIOS.	DAPS
7. Realizar Capacitação em Saúde Mental alusivo ao janeiro branco conscientizando sobre a saúde mental e a importância do cuidado com a saúde e com emocional. - PAA 2023 FUNESA				x	REPROGRAMADA PARA 2024 (SEM REFERÊNCIA TÉCNICA)	DAPS
8. Realizar tele-educação referente ao dia Mundial da Saúde Mental (10 de outubro) - Divulgar a importância das Ações da Saúde Mental para a sociedade.	x				ATIVIDADE REALIZADA NO DIA 10 DE OUTUBRO COM PARTICIPAÇÃO DE CERCA DE 30 PESSOAS.	DAPS
9. Realizar 04 reuniões Ordinárias do Comitê de Equidade e Educação Popular em Saúde (01 por trimestre) - PAA 2023 FUNESA				x	Elaborada Portaria número 72/2023 publicada em 12/09/2023 que trata sobre o Comitê de Equidade e Educação Popular em Saúde. As Reuniões Ordinárias foram reprogramadas para 2024	DAPS
10. Realizar 01 Colegiado de Gestores da Atenção Primária à Saúde, por apoiadora institucional da APS, por quadrimestre	x				ATIVIDADE REALIZADA PELO APOIO INSTITUCIONAL NO DIA 13/07, COM OS COORDENADORES DA ATENÇÃO PRIMÁRIA EM SAÚDE DOS MUNICÍPIOS SERGIPANOS, COM 80 PARTICIPANTES	DAPS
11. Realizar Seminário Estadual de Monitoramento e Avaliação da APS	x				Não foi realizado o Seminário o qual foi substituído por Oficinas realizadas nas regiões de saúde, envolvendo gestores	DAPS

					municipais, coordenadores de APS e profissionais de saúde municipais, com aproximadamente 1050 participantes.	
12. Ofertar capacitação para as equipes de Saúde da Família na Estratégia Atenção Integrada às Doenças Prevalentes na Infância (AIDPI) em crianças (>29 dias até 5 anos).						
12.1 Ofertar Capacitação para Profissionais das Equipes de Saúde da Família na Estratégia Atenção Integrada às Doenças Prevalentes na Infância – AIDPI - PAA 2023 FUNESA				x	REPROGRAMADA PARA 2024. O RECURSO FOI REMANEJADO PARA O CIRCUITO INTEGRAL A SAÚDE.	DAPS
13. Realizar, no mínimo, 06 visitas de apoio institucional ao mês, por apoiadora institucional da APS	x				REALIZADA 107 VISITAS DE APOIO INSTITUCIONAL, COM A PARTICIPAÇÃO DE 04 APOIO INSTITUCIONAL. VALE RESSALTAR, QUE A REGIÃO DE ESTANCIA E LAGARTO ESTAVA SEM APOIADOR ENTRE OS MESES DE ABRIL A SETEMBRO.	DAPS
14. Ofertar capacitação para o registro qualificado do e-SUS APS: Módulo I – Realizar capacitação sobre fluxos organizativos na Atenção Primária sobre a lógica do e-SUS APS; Módulo II – Realizar capacitação sobre gerenciamento de cadastro do cidadão e análise da situação do território; Módulo III - Realizar capacitação sobre Prontuário Eletrônico do Cidadão – PEC; Módulo IV - Realizar capacitação sobre Módulo Vacina e-SUS APS; Módulo V – Realizar capacitação sobre Qualificação dos Indicadores de desempenho - PEC e CDS; Módulo VI – Realizar capacitação sobre as Principais Inconsistências e-SUS APS.	x				ATIVIDADES REALIZADAS EM 32 MUNICÍPIOS COM APROXIMADAMENTE 500 PROFISSIONAIS. ATIVIDADE REALIZADA JUNTAMENTE COM AS AÇÕES DO PSE POR DRE (DIRETORIA REGIONAL DE EDUCAÇÃO) COM A PARTICIPAÇÃO DE 150 PESSOAS.	DAPS
15. Realizar Colegiado de Coordenadores de Saúde Bucal, por quadrimestre - PAA 2023 FUNESA	x				ATIVIDADES REALIZADAS EM 32 MUNICÍPIOS COM APROXIMADAMENTE 500 PROFISSIONAIS. ATIVIDADE REALIZADA JUNTAMENTE COM AS AÇÕES DO PSE POR DRE (DIRETORIA REGIONAL DE EDUCAÇÃO) COM A PARTICIPAÇÃO DE 150 PESSOAS.	DAPS

16. Realizar Capacitação para profissionais das Equipes de Saúde Bucal (eSB) para o diagnóstico precoce e prevenção do câncer oral - PAA 2023 FUNESA	x				REALIZADA EM 05/10, COM UM PÚBLICO DE 80 PROFISSIONAIS; ALÉM DISSO, FORAM REALIZADAS CAPACITAÇÕES PARA CERCA DE 500 AGENTES COMUNITÁRIOS DE SAÚDE, SENDO ESSAS DISTRIBUÍDAS POR VÁRIOS MUNICÍPIOS, DENTRE ELES OS QUE JÁ PARTICIPARAM DO PROJETO SERGIPE É AQUI.	DAPS
17. Realizar Seminário Estadual de Atenção à Saúde das Pessoas Privadas de Liberdade - PAA 2023 FUNESA				x	RECURSO REMANEJADO PARA A CAPACITAÇÃO DOS PROFISSIONAIS DA APS NA ESTRATÉGIA DE INSERÇÃO DO DIU T COBRE, ATRAVÉS DO OFÍCIO CIRCULAR Nº 1763/2023 DE 07 DE JUNHO DE 2023.	DAPS
18. Realizar capacitação para Qualificação da Assistência Pré-Natal						
18.1 Realizar curso de Pré-Natal na APS	x				CURSO INICIADO EM 19 DE JUNHO DE 2023 E CONCLUSÃO DOS MÓDULOS EM DEZEMBRO. PARTICIPAÇÃO DE 25 PROFISSIONAIS COM ACESSO A PLATAFORMA AVA DO INSTITUTO FERNANDO FILGUEIRAS	DAPS
19. Realizar ações para o fortalecimento da intersetorialidade na atenção à população idosa nas instituições de longa permanência						
19.1 Realizar encontro com responsáveis pelas Instituições de Longa Permanência de Idosos do Estado - PAA 2023 FUNESA				x	REPROGRAMADA PARA 2024	DAPS
20. Reproduzir material ilustrativo sobre a saúde da pessoa idosa - PAA 2023 FUNESA				x	RECURSO REMANEJADO PARA A CAPACITAÇÃO DOS PROFISSIONAIS DA APS NA ESTRATÉGIA DE INSERÇÃO DO DIU T COBRE	DAPS
21. Realizar Colegiado Integrado APS / VE, por semestre	x				ATIVIDADE REALIZADA NO DIA 19 DE ABRIL COM O PÚBLICO DE 100 PESSOAS.	DAPS
22. Realizar Seminário Integrado da Atenção Primária à Saúde e Vigilância em Saúde	x				Atividade realizada em parceria com as ações do Projeto PLANIFICASUS e no ciclo de educação permanente da DAPS, com os temas: Vigilância em saúde segurança do paciente. Realizado no período de 4/8 a 27/10/2023	DAPS
23. Realizar Curso Introdutório sobre a Política Nacional da Atenção Básica e atribuições da Estratégia de Saúde da Família				x	Reprogramada para 2024 através de Oficinas nas 7 regiões de saúde com data inicial a partir de abril/2024.	DAPS
24. Promover ações de educação permanente para equipe DAPS	x				ATIVIDADE REALIZADA COM CICLO DE EDUCAÇÃO PERMANENTE NO PERÍODO DE AGOSTO A OUTUBRO, COM PROGRAMAÇÃO NA DAPS, NO TOTAL DE 09 OFICINAS	DAPS

25. Realizar Seminário sobre Políticas de Equidade em Saúde - PAA 2023 FUNESA	x				ATIVIDADE REALIZADA NO DIA 16/08, COM 87 PARTICIPANTES NO EVENTO,	DAPS
26. Realizar Oficinas de Monitoramento dos Povos e Comunidades Tradicionais nos Territórios - PAA 2023 FUNESA				x	Foram realizadas 02 visitas a aldeia do Povo Xokó. As OFICINAS foram REPROGRAMADAS PARA 2024	DAPS
27. Realizar Seminário de Práticas Integrativas e Complementares em Saúde - PAA 2023 FUNESA	x				ATIVIDADE REALIZADA NO MÊS DO 30 DE NOVEMBRO PARA OS PROFISSIONAIS DA APS, COM A PARTICIPAÇÃO DE 82 PARTICIPANTES	DAPS
28. Realizar Oficinas de Monitoramento das PICS - PAA 2023 FUNESA				x	REPROGRAMADA PARA 2024. RECURSO REMANEJADO PARA A CAPACITAÇÃO DOS PROFISSIONAIS DA APS NA ESTRATÉGICA DE INSERÇÃO DO DIU T COBRE.	DAPS
29. Realizar Oficina para monitoramento de Adolescentes em Conflito com a Lei – PNAISARI - PAA 2023 FUNESA				x	REPROGRAMADA PARA 2024	DAPS
30. Monitorar as Unidades Laboratórios (PLANIFICASUS) da APS e UL da AAE de Lagarto	x				ATIVIDADE REALIZADA NO SEGUNDO TRIÊNIO DO PROJETO PLANIFICA SUS SERGIPE QUE FOI ENCERRADO EM 31/12. A CONTINUIDADE DESSAS AÇÕES SERÃO MANTIDAS PELA SES/ RT PLANIFICA, ATRAVÉS DA ETAPA CONTROLE DO PROJETO (MONITORAMENTO) PARA AS UNIDADES AMBULATORIAIS E UNIDADES EXPANDIDAS DA APS. RESSALTA-SE QUE A REGIÃO DE LAGARTO NÃO TEM A UNIDADE LABORATORIAL DE REFERÊNCIA	DAPS/DAES
31. Monitorar as Unidades Laboratórios (PLANIFICASUS) da APS e UL da AAE de Itabaiana	x				ATIVIDADE REALIZADA NO SEGUNDO TRIÊNIO DO PROJETO PLANIFICA SUS SERGIPE QUE FOI ENCERRADO EM 31/12. A CONTINUIDADE DESSAS AÇÕES SERÃO MANTIDAS PELA SES/ RT PLANIFICA, ATRAVÉS DA ETAPA CONTROLE DO PROJETO (MONITORAMENTO) PARA AS UNIDADES AMBULATORIAIS E UNIDADES EXPANDIDAS DA APS. RESSALTA-SE QUE O MUNICÍPIO DE ITABAIANA POSSUI O AMBULATÓRIO DE ATENÇÃO ESPECIALIZADA (AAE), PORÉM NÃO REGIONALIZADO.	DAPS/DAES
32. Realizar Capacitação sobre Urgências na Atenção Básica - PAA 2023 FUNESA				x	RECURSO REMANEJADO PARA A CAPACITAÇÃO DOS PROFISSIONAIS DA APS NA ESTRATÉGIA DE INSERÇÃO DO DIU T COBRE, ATRAVÉS DO OFÍCIO CIRCULAR Nº 1763/2023 DE 07 DE JUNHO DE 2023.	DAPS
33. Realizar Encontros entre profissionais da APS e AAE (ambulatorios) com foco na organização da Rede de Atenção à Saúde – RAS - PAA 2023 FUNESA	x				Ação realizada em 15/08, no auditório da Faculdade Pio Décimo, com 64 profissionais das regiões de Lagarto e Itabaiana.	DAPS/DAES

VALOR DA AÇÃO(%) (100/nº de ações)		3,03				* TOTAL DE AÇÕES MULTIPLICADO PELO VALOR DA AÇÃO.			
TOTAL DE AÇÕES POR CRITÉRIO SEMAFÓRICO		21			12				
AVALIAÇÃO DAS AÇÕES 3º QUADRIMESTRE*		63,63%			36,36%				
OBJETIVO 7: Implantar a Política Estadual de Atenção Primária à Saúde (Perspectiva do Planejamento Estratégico - Gestão)									
Indicador para monitoramento Avaliação da meta	Valor de Referência	Ano de Referência	Unidade de Medida	Meta prevista para 2023	3º Quadrimestre - 2023				Área responsável
					Nº alcançado (digite o valor na cel)	Resultado atual (digite o valor na cel)	Semáforo		
							Nº alcançado	Resultado atual	
Indicador alcançado em 2021									
M&A das Ações		Realizada	Em andamento (+)*	Em andamento (-)*	Não Executada	Justificativa			
1. Realizar Seminário de Fortalecimento da PNAB para coordenadores da APS: resgate ao modelo da ESF na promoção à saúde e prevenção de doenças.					x	Ação reprogramada para 06/03/2024			DAPS
VALOR DA AÇÃO(%) (100/nº de ações)		100,00				* TOTAL DE AÇÕES MULTIPLICADO PELO VALOR DA AÇÃO.			
TOTAL DE AÇÕES POR CRITÉRIO SEMAFÓRICO					1				
AVALIAÇÃO DAS AÇÕES 3º QUADRIMESTRE*					100,00%				
DIRETRIZ 2: Fortalecer a rede estadual de atenção oncológica com vistas a ampliação do acesso as ações de promoção a saúde, prevenção, diagnóstico e tratamento do câncer em tempo oportuno									
OBJETIVO 1: Ampliar serviços para detecção precoce, diagnóstico e tratamento do câncer (Perspectiva do Planejamento Estratégico - Sociedade)									
Indicador para monitoramento Avaliação da meta	Valor de Referência	Ano de Referência	Unidade de Medida	Meta prevista para 2023	3º Quadrimestre - 2023				Área responsável
					Nº alcançado (digite o valor na cel)	Resultado atual (digite o valor na cel)	Semáforo		
							Nº alcançado	Resultado atual	
Razão de exames citopatológicos do colo de	0,34	2018	Razão	0,62	NA	0,33	NA	0,33	DAPS

útero em mulheres de 25 a 64 anos									
Razão de exames de mamografia de rastreamento realizados em mulheres de 50 a 69 anos	0,23	2018	Razão	0,32	NA	0,25	NA	0,25	DAPS
Taxa de Mortalidade por neoplasia	75,1/100.000	2018	Taxa	71,1	NA	78,64	NA	78,64	DAPS/DAES
M&A das Ações		Realizada	Em andamento (+)*	Em andamento (-)*	Não Executada	Justificativa			
1. Realizar ações educativas para estimular o diagnóstico precoce do Câncer Oral.									
1.1. Realizar Capacitação para profissionais das Equipes de Saúde Bucal (eSB) para o diagnóstico precoce e prevenção do câncer oral.		x				REALIZADA EM 05/10, COM UM PÚBLICO DE 80 PROFISSIONAIS; ALÉM DISSO, FORAM REALIZADAS CAPACITAÇÕES PARA CERCA DE 500 AGENTES COMUNITÁRIOS DE SAÚDE, SENDO ESSAS DISTRIBUÍDAS POR VÁRIOS MUNICÍPIOS, DENTRE ELES OS QUE JÁ PARTICIPARAM DO PROJETO SERGIPE É AQUI.			DAPS
2.Promover ações educativas para diagnóstico precoce do câncer de mama na faixa etária prioritária na população feminina .									
2.1 Realizar oficina sobre consulta ginecológica com destaque na prevenção e diagnóstico precoce do câncer de mama na Atenção Primária à Saúde. - PAA 2023 FUNESA		x				REALIZADA NAS SEDES DE REGIÕES E EM ALGUNS MUNICIPIOS PROXIMOS AS SEDES DE REGIÕES DE SAÚDE. FORAM CAPACITADOS CERCA DE 2.017 AGENTES COMUNITÁRIO DE SAÚDE.			DAPS
2.2 Realizar Mobilização Social em Alusão ao Outubro Rosa – Ações Midiáticas câncer de mama (outubro) – PAA 2023 FUNESA		x				MOBILIZAÇÃO LOCAL NA SES, SEMINARIO DA MULHER ABRANGEU ALGUMAS TEMÁTICAS COM APRESENTAÇÃO DE VÍDEO EDUCATIVO			DAPS
3. Realizar eventos sobre a importância da prevenção do câncer do colo uterino e detecção precoce do câncer de mama . DAPS									DAPS

3.1 Realizar oficina sobre consulta ginecológica com destaque no rastreamento do câncer de colo de útero na Atenção Primária à Saúde - PAA 2023 FUNESA DAPS	x				ATIVIDADE REALIZADA ATRAVÉS DAS CAPACITAÇÕES JUNTO AOS AGENTES COMUNITÁRIOS DE SAÚDE NAS SEDES DE REGIÕES			DAPS	
3.2 Realizar mobilização social em alusão ao Outubro Rosa – Ações Midiáticas câncer de colo de útero - PAA 2023 FUNESA DAPS	x				ATIVIDADE REALIZADA COM DISTRIBUIÇÃO DE CAMISAS, PUBLICAÇÃO NO SITE DA SES REDES SOCIAIS E FOLDERS DE CONSCIENTIZAÇÃO E PREVENÇÃO.			DAPS	
4.Realizar capacitação para os profissionais da APS para o fortalecimento do Serviço de Patologia do Trato Genital Inferior (PTGI) em parceria com DAES	x				Ação realizada nos dias 10/10 e 11/10/23 , no auditório do CER IV, com a participação de 142 pessoas			DAPS/DAES	
VALOR DA AÇÃO(%) (100/nº de ações)	16,67				* TOTAL DE AÇÕES MULTIPLICADO PELO VALOR DA AÇÃO.				
TOTAL DE AÇÕES POR CRITÉRIO SEMAFÓRICO	6								
AVALIAÇÃO DAS AÇÕES 3º QUADRIMESTRE*	100,00%								
DIRETRIZ 3: Ampliar o acesso e qualificar as ações e serviços de saúde da atenção especializada ambulatorial e hospitalar de forma integrada com a atenção primária a saúde									
OBJETIVO 2: Promover o acesso dos usuários, em tempo oportuno, aos medicamentos e insumos padronizados (Perspectiva do Planejamento Estratégico - Sociedade)									
Indicador para monitoramento Avaliação da meta	Valor de Referência	Ano de Referência	Unidade de Medida	Meta prevista para 2023	3º Quadrimestre - 2023				Área responsável
					Nº alcançado (digite o valor na cel)	Resultado atual (digite o valor na cel)	Semáforo		
							Nº alcançado	Resultado atual	
Percentual de medicamentos padronizados com demanda adquiridos por componente da assistência farmacêutica	71,40%	2019	Percentual	100%	NA	76,87	NA	76,87	DAPS
M&A das Ações		Realizada	Em andamento (+)*	Em andamento (-)*	Não Executada	Justificativa			
1. Realizar programação dos medicamentos e insumos de saúde de dispensação		x							DAPS

ambulatorial, a serem adquiridos pela SES para atendimento dos usuários do SUS									
2. Dispensar os medicamentos e insumos de saúde padronizados aos usuários do SUS no Centro de Atenção à Saúde do Estado - CASE .	x					Dispensação realizada, conforme informado relatório de produção do CASE, detalhando quantitativos.			DAPS
3. Dispensar as fórmulas alimentares padronizadas do programa estadual de alergia a proteína do leite da vaca.	x					Dispensação realizada, conforme informado relatório de produção do CASE, detalhando quantitativos.			DAPS
VALOR DA AÇÃO(%) (100/nº de ações)	33,33					* TOTAL DE AÇÕES MULTIPLICADO PELO VALOR DA AÇÃO.			
TOTAL DE AÇÕES POR CRITÉRIO SEMAFÓRICO	3								
AVALIAÇÃO DAS AÇÕES 3º QUADRIMESTRE*	100,00%								
OBJETIVO 4: Qualificar a Política de Assistência Farmacêutica (Perspectiva do Planejamento Estratégico - Processo)									
Indicador para monitoramento Avaliação da meta	Valor de Referência	Ano de Referência	Unidade de Medida	Meta prevista para 2023	3º Quadrimestre - 2023				Área responsável
					Nº alcançado (digite o valor na cel)	Resultado atual (digite o valor na cel)	Semáforo		
							Nº alcançado	Resultado atual	
Cuidado farmacêutico no componente especializado da Assistência Farmacêutica, implantado no CASE	0	2019	Número	1	NA	1	NA	1	DAPS
Cuidado clínico aos pacientes com Diabetes implantado no CASE	0	2019	Número	1	NA	1	NA	1	DAPS
Serviço Estadual de informação sobre medicamentos do componente especializado implantado no CASE	0	2019	Número	1	NA	0	NA	0	DAPS
M&A das Ações		Realizada	Em andamento (+)*	Em andamento (-)*	Não Executada	Justificativa			

1.Ofertar capacitação de Farmacêuticos da rede municipal para gestão do cuidado farmacêutico na atenção básica.				x	Ação não realizada por falta de facilitadores a serem conseguidos pela FUNESA	DAPS		
2. Implementar o cuidado clínico aos pacientes com Diabetes atendidos no Centro de Atenção à Saúde de Sergipe (CASE).	x				Cuidado Clinico sendo ofertado em parceria com a UFS, por meio do LABIC - Laboratório de Pesquisa em Bioquímica e Imunobiologia	DAPS		
3. Realizar campanha do Uso racional de medicamentos. - PAA 2023 FUNESA	x				Elaborado vídeo educativo e informativo, o qual foi veiculado nas redes sociais oficiais da SES.	DAPS		
4. Realizar Curso para Acolhimento e Humanização - PAA 2023 FUNESA				x	Ação Não realizada, devido dificuldades com contratação facilitador na FUNESA	DAPS		
5. Realizar Ação de Conscientização sobre o dia Mundial do Diabetes no Centro de Atenção à Saúde de Sergipe - CASE – 14 de novembro - PAA 2023 FUNESA	x				Ação aglutinada ao Circuito de Saúde Integrada – Seminário realizado no dia 23/11 e Caminhada realizada no dia 25 /11	DAPS		
6. Realizar Capacitação e Atualização sobre o Sistema Nacional de Gestão da Assistência Farmacêutica - HORUS - PAA 2023 FUNESA				x	Ação não realizada devido a suspensão de treinamento pelo Ministério da Saúde	DAPS		
7. Realizar 3º Encontro de Acolhimento aos Prepostos - PAA 2023 FUNESA	x				Ação realizada no dia em 17 de Maio, na Funesa com a participação de 38 representantes dos municípios. Os municípios não participantes alegam dificuldade de transporte.	DAPS		
8. Realizar o Programa CASE SUSTENTAVEL/CAMPANHA: Adote o seu Cartão - PAA 2023 FUNESA	x				Foram entregues no mês de Agosto de 2023 , 20.000 unidades de folders. A adoção do “cartão controle” foi iniciada em 01/09/2023 no CASE.	DAPS		
VALOR DA AÇÃO(%) (100/nº de ações)	12,50				* TOTAL DE AÇÕES MULTIPLICADO PELO VALOR DA AÇÃO.			
TOTAL DE AÇÕES POR CRITÉRIO SEMAFÓRICO	5			3				
AVALIAÇÃO DAS AÇÕES 3º QUADRIMESTRE*	62,50%			37,50%				
OBJETIVO 5: Fortalecer a Política Estadual do Sangue (Perspectiva do Planejamento Estratégico - Processo)								
Indicador para monitoramento Avaliação da meta	Valor de Referência	Ano de Referência	Unidade de Medida	Meta prevista para 2023	3º Quadrimestre - 2023			Área responsável
					Nº alcançado (digite o	Resultado atual (digite o	Semáforo	
							Nº alcançado	

					valor na cel)	valor na cel)			
Proporção de teste do pezinho realizado por número de RNs	86,85%	2019	Proporção	87%	NA	94,32	24.852 EXAMES	94,32	DAPS
M&A das Ações		Realizada	Em andamento (+)*	Em andamento (-)*	Não Executada	Justificativa			
1. Assegurar os serviços de postagens de amostra do Teste do Pezinho		x				Ação contínua			DAPS
2. Promover anualmente ação educativa relacionados ao Programa Estadual de Triagem Neonatal									DAPS
2.1 Realizar tele-educação em alusão ao Dia Nacional do Teste do Pezinho.		x				Ação realizada no dia 20 de junho			DAPS
VALOR DA AÇÃO(%) (100/nº de ações)		50,00					* TOTAL DE AÇÕES MULTIPLICADO PELO VALOR DA AÇÃO.		
TOTAL DE AÇÕES POR CRITÉRIO SEMAFÓRICO		2							
AVALIAÇÃO DAS AÇÕES 3º QUADRIMESTRE*		100,00%							
DIRETRIZ 9: Investir na estrutura física e de equipamentos dos estabelecimentos de saúde da rede própria, de acordo com as necessidades, visando à qualificação do acesso e do cuidado à população de forma humanizada.									
OBJETIVO 1: Estruturar as unidades assistenciais da rede própria. (Perspectiva do Planejamento Estratégico - Gestão)									
Indicador para monitoramento Avaliação da meta	Valor de Referência	Ano de Referência	Unidade de Medida	Meta prevista para 2023	3º Quadrimestre - 2023				Área responsável
					Nº alcançado (digite o valor na cel)	Resultado atual (digite o valor na cel)	Semáforo		
							Nº alcançado	Resultado atual	
Unidades Assistenciais da rede própria reestruturadas com novos mobiliários e equipamentos (SAMU, Serviço de Verificação de óbito - SVO, Ultra Baixo	0	2019	número	CASE	NA	0	NA	0	DAPS

Volume - UBV, CASE, COVISA/DVS										
M&A das Ações	Realizada	Em andamento (+)*	Em andamento (-)*	Não Executada	Justificativa					
1.Reestruturar unidades assistenciais e administrativas com novos equipamentos e mobiliários (SVO, CASE, UBV, SAMU, COVISA)				x	CASE – referente ao recurso da emenda parlamentar nº 30340004 : condicionadores de Ar; bebedores; computadores e longarinas – Não recebemos nenhum material em 2023.				DAPS	
VALOR DA AÇÃO(%) (100/nº de ações)	100,00				* TOTAL DE AÇÕES MULTIPLICADO PELO VALOR DA AÇÃO.					
TOTAL DE AÇÕES POR CRITÉRIO SEMAFÓRICO				1						
AVALIAÇÃO DAS AÇÕES 3º QUADRIMESTRE*				100,00%						
DIRETRIZ 11: Fortalecer as medidas de prevenção, controle e contenção de riscos de danos e de agravos em situações de emergência em saúde pública, integrando todos os níveis de atenção.										
OBJETIVO 1: Estabelecer atuação coordenada, no âmbito do estado de Sergipe, para minimizar impactos da COVID 19 e outras situações de emergência em saúde pública e potencializar a utilização dos recursos. (Perspectiva do Planejamento Estratégico - Sociedade)										
Indicador para monitoramento Avaliação da meta	Valor de Referência	Ano de Referência	Unidade de Medida	Meta prevista para 2023	3º Quadrimestre - 2023				Área responsável	
					Nº alcançado (digite o valor na cel)	Resultado atual (digite o valor na cel)	Semáforo			
							Nº alcançado	Resultado atual		
Proporção de ações planejadas neste plano de ação monitoradas a cada quadrimestre	0	2019	Proporção	100%	NA	100,00	NA	100,00	DAPS	
M&A das Ações	Realizada	Em andamento (+)*	Em andamento (-)*	Não Executada	Justificativa					
1. Elaborar e divulgar documentos orientadores para apoio aos municípios no enfrentamento da COVID 19 e outras situações de emergência.				x	Não realizado por não haver demanda				DAPS	
2. Participar de reuniões com MS.	x					Ação contínua				DAPS

3. Participar de reuniões com Municípios.	x				Ação contínua	DAPS
4. Realizar Colegiado ampliado das Coordenações Municipais: APS e VE para enfrentamento da COVID e outras emergências.				x	Não realizado por não haver demanda	DAPS
VALOR DA AÇÃO(%) (100/nº de ações)	25,00				* TOTAL DE AÇÕES MULTIPLICADO PELO VALOR DA AÇÃO.	
TOTAL DE AÇÕES POR CRITÉRIO SEMAFÓRICO	2			2		
AValiação DAS Ações 3º QUADRIMESTRE*	50,00%			50,00%		

DIRETRIZ 5: Fortalecer a gestão do SUS Sergipe por meio do Planejamento estratégico, Monitoramento, Controle e Avaliação, otimizando a tomada de decisão e aplicação de recursos de acordo com as necessidades de saúde, focando na regionalização.									
OBJETIVO 2: Implantar o Planejamento Regional Integrado – PRI (Perspectiva do Planejamento Estratégico - Gestão)									
Indicador para monitoramento Avaliação da meta	Valor de Referência	Ano de Referência	Unidade de Medida	Meta prevista para 2023	3º Quadrimestre - 2023				Área responsável
					Nº alcançado (digite o valor na cel)	Resultado atual (digite o valor na cel)	Semáforo		
							Nº alcançado	Resultado atual	
Percentual de unidades hospitalares da rede própria com perfil assistencial redefinido	0	2019	Percentual	100%	NA	20,00	NA	20,00	DGS
PGASS pactuada em CIE	0	2019	numero	1	NA	0	NA	0	DGS
M&A das Ações		Realizada	Em andamento (+)*	Em andamento (-)*	Não Executada	Justificativa			
1. Redefinir perfil assistencial das unidades hospitalares da rede própria			x			Fase de implantação em execução. Ação permanece em 2024.			DGS
2. Analisar as demandas e os fluxos assistenciais segundo os perfis demográficos e sanitários do Estado		x							DGS

3. Analisar a capacidade de investimento e custeio da SES para os serviços de saúde existentes e a serem instalados					x					DGS
VALOR DA AÇÃO(%) (100/nº de ações)					33,33					* TOTAL DE AÇÕES MULTIPLICADO PELO VALOR DA AÇÃO.
TOTAL DE AÇÕES POR CRITÉRIO SEMAFÓRICO					2	1				
AVALIAÇÃO DAS AÇÕES 3º QUADRIMESTRE*					100,00%	100,00%				
DIRETRIZ 7: Instituir um modelo de gestão estratégica, garantindo efetividade e transparência nos processos de trabalho internos da SES, promovendo a sustentabilidade e otimização de recursos, visando a modernização da gestão										
OBJETIVO 1: Aumentar o grau de confiabilidade das informações de produção da rede SUS (Perspectiva do Planejamento Estratégico - Processo)										
Indicador para monitoramento Avaliação da meta	Valor de Referência	Ano de Referência	Unidade de Medida	Meta prevista para 2023	3º Quadrimestre - 2023				Área responsável	
					Nº alcançado (digite o valor na cel)	Resultado atual (digite o valor na cel)	Semáforo			
							Nº alcançado	Resultado atual		
Grau de confiabilidade aumentado	0	2019	Percentual	30%	NA	30,00	NA	30,00	DGS	
M&A das Ações		Realizada	Em andamento (+)*	Em andamento (-)*	Não Executada	Justificativa				
1. Conscientizar as gerências-superintendências das unidades da necessidade de alimentar os sistemas oficiais de produção do SUS		x				Unidades estão em fase de implementação			DGS	
VALOR DA AÇÃO(%) (100/nº de ações)					100,00					* TOTAL DE AÇÕES MULTIPLICADO PELO VALOR DA AÇÃO.
TOTAL DE AÇÕES POR CRITÉRIO SEMAFÓRICO					1					
AVALIAÇÃO DAS AÇÕES 3º QUADRIMESTRE*					100,00%					
OBJETIVO 2: Resignificar a GARANTIA DE ACESSO, dentro do Padrão de Integralidade do SUS/SE, substituindo o parâmetro de "fila de espera", pelo conceito de "tempo de resposta à demanda" (Perspectiva do Planejamento Estratégico - Gestão)										
Indicador para monitoramento Avaliação da meta	Valor de Referência	Ano de Referência	Unidade de Medida	Meta prevista para 2023	3º Quadrimestre - 2023				Área responsável	
					Nº alcançado (digite o valor na cel)	Resultado atual (digite o valor na cel)	Semáforo			
							Nº alcançado	Resultado atual		
Número de demandas judiciais buscando atendimento pelo critério de fila versus Número de demandas judiciais buscando atendimento pelo critério de tempo	0	2019	Percentual	50%	NA	30,00	NA	30,00	DGS	

M&A das Ações	Realizada	Em andamento (+)*	Em andamento (-)*	Não Executada	Justificativa	
1. Parametrizar e pactuar os tempos de resposta aceitáveis dentro do SUS/SE		x			Parâmetros dos procedimentos eletivos de maior incidência já parametrizados e pactuados	DGS
2. Acompanhar os tempos de espera de atendimento dos usuários do SUS às suas demandas		x			Já utilizado nas demandas de maior prevalência	DGS
3. Socializar o conceito de "tempo de resposta à demanda" (dentro do Padrão de Integralidade) junto ao Poder Judiciário		x			Já utilizado nas demandas de maior prevalência	DGS
VALOR DA AÇÃO(%) (100/nº de ações)	33,33					* TOTAL DE AÇÕES MULTIPLICADO PELO VALOR DA AÇÃO.
TOTAL DE AÇÕES POR CRITÉRIO SEMAFÓRICO		3				
AValiação das Ações 3º Quadrimestre*		100,00%				

DIRETRIZ 6: Fortalecer a Gestão do Trabalho e a Política de Educação Permanente em Saúde tendo como foco a valorização e qualificação dos trabalhadores do SUS e de seus processos de trabalho.									
OBJETIVO 1: Fortalecer a Política de Educação Permanente em saúde no âmbito do SUS Sergipe (Perspectiva do Planejamento Estratégico - Processo)									
Indicador para monitoramento Avaliação da meta	Valor de Referência	Ano de Referência	Unidade de Medida	Meta prevista para 2023	3º Quadrimestre - 2023				Área responsável
					Nº alcançado (digite o valor na cel)	Resultado atual (digite o valor na cel)	Semáforo		
							Nº alcançado	Resultado atual	
Número de reuniões da Comissão Permanente de Integração Ensino-Serviço (CIES) realizadas	6	2019	Número	6	NA	7	NA	7	DGTES - NEEPS
M&A das Ações		Realizada	Em andamento (+)*	Em andamento (-)*	Não Executada	Justificativa			

1. Desenvolver atividades conjuntas com as instituições de ensino e pesquisa conveniadas com a SES	x				Ação contínua, onde o NEEPS está sempre realizando ações quanto aos estágios da formação e as pesquisas científicas.	DGTES - NEEPS
2. Estimular o desenvolvimento científico e tecnológico no âmbito do SUS Estadual, via FAPITEC	x				Em 2023 firmamos Termo de Cooperação Técnica junto a FAPITEC para 06 linhas de pesquisas nas diversas áreas, a exemplo das arboviroses.	DGTES - NEEPS
3. Garantir ações de Educação Permanente em saúde aos trabalhadores do SUS.	x				Ações realizadas garantidas por meio do PAA/2023, bem como através das áreas assistenciais da rede própria.	DGTES - NEEPS
4. Ofertar programa de Estágios Curriculares Obrigatório da Secretaria de Estado da Saúde e das Fundações.	x				Ofertas contínuas para os estágios da formação.	DGTES - NEEPS
5. Ofertar programa de Estágios extra-curriculares da Secretaria de Estado da Saúde	x				Ofertados 15 vagas para alunos da UFS e 15 vagas para alunos da UNIT, de acordo com os pré requisitos dos Termos de Cooperação instituídos entre SES e Instituições.	DGTES - NEEPS
6. Elaborar Termos de Cooperação técnica incluindo o papel dos entes (IES e SES).	x				Foram firmados 04 Termos de Cooperação Técnica e publicado no site da SES, entre as seguintes instituições: Faculdade do Centro Oeste Paulista - FACOP, Secretaria Estadual de Educação - SEDUC, Faculdade do Nordeste da Bahia - FANEB e Centro de Estudos Profissionalizante em Saúde Senhora Santana – CEPES.	DGTES - NEEPS
7. Estruturar as Residências Médicas e Multiprofissionais no Estado.		x			Foi apresentado ao secretário o projeto de implantação de novos programas de Residência em Saúde pela Escola de Saúde Pública de Sergipe. A ação foi reprogramada para 2024.	DGTES - NEEPS
8. Elaborar e Monitorar as ações do Plano Estadual de Gestão do Trabalho e Educação na Saúde de Sergipe, executado pela equipe técnica do PEGTES, visando a qualificação das Redes de Atenção à Saúde, de acordo com as necessidades de saúde e os princípios e diretrizes do SUS.		x			Levantado as necessidades, identificados os problemas, em fase de elaboração do plano de ação. O MS lançou a Portaria do Programa ValorizaGATES nº 2168/2023 que propõe adesão dos entes federados para envio de recursos financeiros. A SES Sergipe fez a adesão em dezembro/2023. Ação segue em 2024.	DGTES - NEEPS
9. Acompanhar e Monitorar o Plano Anual de Atividades executadas pela FUNESA.		x			Ação contínua, realizado o acompanhamento, porém o monitoramento ainda não é realizado por falta de ferramenta adequada para esse fim, fazemos apenas por meio da Comissão de Avaliação do Contrato. Ação se mantém em 2024.	DGTES - NEEPS

10. Realizar o Mestrado profissional em gestão pública - PAA 2023 da FUNESA				x	A FUNESA não conseguiu parceria com instituições de ensino superior para execução desta ação.	DGTES - NEEPS			
11. Articular a execução do Mestrado profissional, em judicialização e saúde pública.				x	A FUNESA não conseguiu parceria com instituições de ensino superior para execução desta ação.	DGTES - NEEPS			
12. Apoiar as campanhas de mobilização social em aleitamento materno em articulação com as SMS	x				Ação contínua.	DGTES - NEEPS			
13. Realizar Oficina de levantamento de prioridades de linhas de pesquisa para o SUS (PPSUS)		x			O Ministério da Saúde não lançou edital em 2023. Previsto para 2024.	DGTES - NEEPS			
14. Realizar Curso em saúde Digital - PAA 2023 da FUNESA				x	Não realizada por falta de facilitador.	DGTES - NEEPS			
15. Realizar Curso para elaboração de protocolos e indicadores de saúde - PAA 2023 da FUNESA		x			Sendo construído, entrou no PAA/2024 como em construção.	DGTES - NEEPS			
VALOR DA AÇÃO(%) (100/nº de ações)	6,67				* TOTAL DE AÇÕES MULTIPLICADO PELO VALOR DA AÇÃO.				
TOTAL DE AÇÕES POR CRITÉRIO SEMAFÓRICO	7	5		3					
AVALIAÇÃO DAS AÇÕES 3º QUADRIMESTRE*	46,69%	33,35%		20,01%					
OBJETIVO 2: Implantar a política de gestão do trabalho em saúde (Perspectiva do Planejamento Estratégico - Gestão)									
Indicador para monitoramento Avaliação da meta	Valor de Referência	Ano de Referência	Unidade de Medida	Meta prevista para 2023	3º Quadrimestre - 2023			Área responsável	
					Nº alcançado (digite o valor na cel)	Resultado atual (digite o valor na cel)	Semáforo		
							Nº alcançado		Resultado atual
Portaria da Política de Gestão do Trabalho publicada	0	2019	Número	1	NA	0	NA	0	DGTES
M&A das Ações		Realizada	Em andamento (+)*	Em andamento (-)*	Não Executada	Justificativa			
1. Institucionalizar o NAS através de Portaria emitida pela SES		x				Publicada Portaria nº 131 no Diário Oficial de 22 de setembro de 2023			DGTES - NAS
2. Promover ações voltadas à saúde do servidor de acordo com calendário de campanhas no âmbito nacional envolvendo as áreas técnicas responsáveis e setores de referência.		x				Atividade contínua, foi realizada uma ação alusiva ao janeiro branco, fevereiro roxo (doença autoimune e fibromialgia) e em maio no dia da mães (roda de conversa)			DGTES - NAS

3. Orientar os servidores do CAS visando prevenir doenças ocupacionais.	x				Orientação realizada durante a avaliação em saúde pela enfermeira do trabalho e através das atividades coletivas Pilates (145 aulas) e atendimentos individuais pelo terapeuta corporal (505 atendimentos).	DGTES - NAS
4. Desenvolver atividades sistemáticas para promoção do cuidado e autocuidado através das ações do programa Servidor Zen.	x				Realizado diariamente atividades coletivas no Servidor Zen (alongamento, meditação, dança)	DGTES - NAS
5. Criar estímulos para promover mudança de hábitos dentro do ambiente de trabalho através de oficinas de discussão e sensibilização do processo de trabalho.	x				Realizado diariamente atividades coletivas no Servidor Zen. Realizado roda de conversa setorial (Jurídico) no 3º trimestre.	DGTES - NAS
6. Realizar ações que priorizem a valorização do servidor e elevação de autoestima.	x				Realizado a Dia das mães e Feirinha Junina e a gincana do servidor em alusão ao dia do Servidor Público.	DGTES - NAS
7. Dar suporte ao profissional do CAS através acolhimento, avaliação e apoio psicológico	x				Realizado 296 atendimentos psicológicos	DGTES - NAS
8. Realizar levantamento das necessidades do servidor do CAS através da aplicação de um questionário de avaliação da saúde do trabalhador com o objetivo de instituir o plano terapêutico individualizado.	x				Realizado 134 avaliações em saúde	DGTES - NAS
9. Realizar pesquisa de satisfação dos servidores do CAS quanto as atividades desenvolvidas pelo NAS	x				Realizado pesquisa de satisfação com os servidores do CAS (Amostra de 100 servidores)	DGTES - NAS
10. Realizar Capacitação sobre os fatores de risco psicossocial e transtornos comuns associados ao trabalho para os profissionais da área da saúde - PAA 2023 FUNESA				x	Ação reprogramada para 2024.	DGTES - NAS
11. Realizar Capacitação sobre Práticas Integrativas e Complementares e aplicabilidade para prevenção de doenças ocupacionais - PAA 2023 FUNESA				x	Ação cancelada por falta de facilitador.	DGTES - NAS
12. Realizar Formação em auriculoterapia para profissionais do NAS - PAA 2023 FUNESA				x	Ação cancelada por falta de facilitador.	DGTES - NAS
13. Prover as Unidades Assistenciais e administrativas (incluindo o CAS) da rede própria de RH necessários.	x				Ação continua. Processo Seletivo Simplificado - PSS 01/2023 em fase de contratação. Credenciamento médico 01/2021 para toda rede estadual e Credenciamento	DGTES - RH

					médico 01/2023 para rede materno-infantil de alto risco estão em vigência.	
14. Realizar reunião quadrimestral com gestores de RH das Unidades Assistenciais e Administrativas da SES.	x				Foi instituído o Colegiado de Recursos Humanos. Reuniões realizadas mensalmente a partir de junho, quando foi criado. As reuniões seguiram em julho, agosto, setembro, outubro e novembro. As referidas reuniões vem fortalecendo os processos de Recursos Humanos da rede Estadual da Saúde.	DGTES - RH
15. Realizar treinamento para a equipe RH da sede e Unidades Assistenciais da SES.				x	Reprogramado no PAA e PAS 2024	DGTES - RH
16. Instituir os Procedimentos Operacionais Padrão do RH sede junto ao NEEPS.	x				Realizado, porém precisa de atualização	DGTES - RH
17. Implementar o E-social.	x				Sistema Integrado de Pessoal do Estado de Sergipe parametrizado para o e-social, servidores da rede já orientados e se adequando as regras.	DGTES - RH
18. Realizar Curso de eSocial - PAA 2023 da FUNESA				x	Reprogramado no PAA e PAS 2024	DGTES - RH
19. Executar os Processos Seletivos Simplificado.	x				Processo Seletivo Simplificado - PSS 01/2023 em fase de contratação.	DGTES - RH
20. Realizar visitas periódicas aos RH's das unidades.	x				Realizadas visitas as Unidades da Rede no mês de outubro e novembro/2023. 31.10 – MNSL; 07.11 – Glória; 08.11 - Boquim e Estância; 10.11 – Itabaiana; 14.11 - Neópolis e Propriá; 20.11 – HUSE.	DGTES - RH
21. Implantar o Relatório Gerencial de Recursos Humanos.				x	Modelo em discussão para ser implantado em 2024	DGTES - RH
22. Instituir no Quadro de RH o Menor Aprendiz.	x				Programa Jovem aprendiz concluído na SES, primeiro órgão da Administração Direta a aderir ao Programa. 10 jovens contratados em 23.08.2023 e lotados na sede da SES.	DGTES - RH
23. Realizar Curso de Qualidade no Atendimento - PAA 2023 da FUNESA				x	Curso foi cancelado por redução de recursos financeiros	DGTES - RH
24. Realizar Curso de Inteligência Emocional - PAA 2023 da FUNESA	x				Curso realizado pelo SENAC no período de 15 a 18 de maio/2023. Professora Anne Rose, por meio do NEEPS em virtude das contrapartidas.	DGTES - RH
25. Realizar Capacitação sobre a importância da Imunização para os profissionais da área de saúde	x				Ação é realizada em parceria com o NEP das unidades da SES: No 1º QD: Hospital Regional de Itabaiana, Hospital	DGTES - SESMT

- PAA 2023 da FUNESA					Regional de Nossa Senhora do Socorro, Hospital Regional de Propriá, Unidade de Pronto Atendimento de Neópolis, MNSL e Hospital da Criança.(Profissionais alcançados 254); No 2º QD: Hospital Regional de Itabaiana, Hospital Regional de Nossa Senhora do Socorro, Hospital Regional de Propriá, Unidade de Pronto Atendimento de Neópolis, HUSE, HPP de Simão Dias e UPA Boquim.(Profissionais alcançados cerca de 458). No 3º QD: Hospital Regional de Socorro, Hospital Regional de Itabaiana, Hospital Regional de Estancia e Hospital Regional de Propriá. (Ação realizada continuamente pela equipe do SESMT lotada nas unidades)	
26. Realizar Capacitação sobre o Programa de Manejo de Exposição Ocupacional - PAA 2023 da FUNESA	x				Foi disponibilizado no Tele Saúde Web Palestra sobre o tema. (Aguardando divulgação junto a ASCOM da SES)	DGTES - SESMT
27. Realizar Capacitação sobre a utilização correta dos extintores de incêndio.	x				Ação é realizada em parceria com o NEP das unidades da SES: Foi realizado treinamento de formação de Brigada de Incêndio para o Hospital Regional de Propriá, com participação de 21 colaboradores.	DGTES - SESMT
28. Realizar Capacitação e informação sobre os Fatores de Risco Psicossocial e Transtornos comuns associados ao trabalho para os profissionais da área de saúde - PAA 2023 da FUNESA	x				Foi realizado no mês de abril de durante as SIPAT'S do Hospital regional de Socorro e Maternidade Nossa Senhora de Lurdes, palestras referente ao tema.	DGTES - SESMT
29. Realizar ações de Promoção da saúde do trabalhador para melhoria da Qualidade de Vida.	x				Foram realizadas ações e palestras referente ao tema no mês de abril durante as ações do abril Verde nas seguintes unidades: Hospital Regional de Itabaiana, Hospital Regional de Nossa Senhora do Socorro, Hospital Regional de Propriá, Hospital Regional de Estancia, MNSL, CER IV e Hospital da Criança.	DGTES - SESMT
30. Realizar Capacitação sobre importância da prevenção e do registro dos acidentes de trabalho - PAA 2023 da FUNESA	x				Foram realizadas ações e palestras referente ao tema no mês de abril durante as ações do abril Verde nas seguintes unidades: Hospital Regional de Itabaiana, Hospital Regional de Nossa Senhora do Socorro, Hospital Regional de Propriá, Hospital Regional de Estancia,	DGTES - SESMT

					Maternidade Nossa Senhora de Lurdes, CER IV e Hospital da Criança.	
31. Realizar as demandas de readaptações dos servidores ativos.	x				Ação realizada continuamente pelo SESMT.	DGTES - SESMT
32. Realizar Capacitação NR 32, referente ao item 32.2.4.9.1	x				Ação é realizada em parceria com os NEPs das unidades da SES: Hospital Regional de Itabaiana, Hospital Regional de Nossa Senhora do Socorro, Hospital Regional de Propriá, Unidade de Pronto Atendimento de Neópolis, Maternidade Nossa Senhora de L e Hospital da Criança.(Profissionais alcançados 254)	DGTES - SESMT
33. Realizar Treinamento para Brigadista - Nível intermediário				x	Cancelado em 2023. Aguardando contratação de campo de treinamento para início dos treinamentos para 2024	DGTES - SESMT
34. Solicitar confecção de cartilha sobre Treinamento de Prevenção e Combate a princípio de incêndio - PAA 2023 da FUNESA		x			As cartilhas se encontram em fase de impressão. Ação reprogramada para 2024.	DGTES - SESMT
35. Solicitar confecção de cartilha sobre CIPA - Comissão Interna de Prevenção de Acidentes - PAA 2023 da FUNESA		x			Feito o contato com a FUNESA e estamos elaborando a cartilha em conjunto. Ação reprogramada para 2024.	DGTES - SESMT
36 Solicitar confecção de cartilha sobre Classificação e Registro de Acidentes - PAA 2023 da FUNESA		x			Feito o contato com a FUNESA e estamos elaborando a cartilha em conjunto. Ação reprogramada para 2024.	DGTES - SESMT
37. Realizar formação e treinamento dos membros das CIPAS.	x				Realizada a capacitação para os membros da CIPA do Hospital Regional e Propriá. Foi realizada a capacitação para os membros da CIPA do HUSE, 46 pessoas.	DGTES - SESMT
VALOR DA AÇÃO(%) (100/nº de ações)	2,70				* TOTAL DE AÇÕES MULTIPLICADO PELO VALOR DA AÇÃO.	
TOTAL DE AÇÕES POR CRITÉRIO SEMAFÓRICO	26	3		8		
AVALIAÇÃO DAS AÇÕES 3º QUADRIMESTRE*	70,20%	8,10%		21,60%		

DIRETRIZ 3: Ampliar o acesso e qualificar as ações e serviços de saúde da atenção especializada ambulatorial e hospitalar de forma integrada com a atenção primária a saúde									
OBJETIVO 5: Fortalecer a Política Estadual do Sangue (Perspectiva do Planejamento Estratégico - Processo)									
Indicador para monitoramento Avaliação da meta	Valor de Referência	Ano de Referência	Unidade de Medida	Meta prevista para 2023	3º Quadrimestre - 2023				Área responsável
					Nº alcançado (digite o valor na cel)	Resultado atual (digite o valor na cel)	Semáforo		
							Nº alcançado	Resultado atual	
Proporção de serviços que compõem a Hemorrede estadual com profissionais capacitados	70%	2019	Percentual	95%	NA	56%	NA	56%	FSPH - HEMOSE
Proporção de serviços de hemoterapia público e privado da rede estadual monitorados pela Hemorrede	20%	2019	Percentual	100%	NA	66%	NA	66%	FSPH - HEMOSE
Número de hospitais regionais com Agencia Transfusional implantada (Planejamento de Governo).	3	2019	Número	3	NA	3	NA	3	FSPH - HEMOSE
M&A das Ações		Realizada	Em andamento (+)*	Em andamento (-)*	Não Executada	Justificativa			
1. Monitorar as atividades da Hemorrede.		x				Foram realizadas visitas técnicas em todos os 35 serviços que compõem a Hemorrede estadual seguindo o cronograma anual desta gerência.			FSPH - HEMOSE
2. Executar ações de capacitação de pessoal nas Agências Transfusionais e serviços de hemoterapia.		x				Foram realizadas capacitações em todos os 35 serviços que compõem a Hemorrede estadual seguindo o cronograma anual da Hemorrede.			FSPH - HEMOSE
3. Prestar assistência técnico-científica aos serviços de hemoterapia.		x				Esse serviço é realizado sobre livre demanda dos serviços. Realizados para todos os pedidos dos serviços.			FSPH - HEMOSE
4. Monitorar o processo de aquisição do ônibus para coleta móvel.			x			A aquisição de veículo adaptado para unidade móvel de coleta está sendo tratada pela Diretoria Geral da FSPH (orçamento extra).			FSPH

5. Realizar processo seletivo e/ou concurso público de pessoal para suprir o déficit das áreas técnicas da FSPH em parceria com a FUNESA.	x				Processo seletivo homologado e a fase de publicação e contratação dos profissionais está planejada para janeiro de 2024.	FSPH			
6. Solicitar a implantação e composição da Câmara Técnica de Política Estadual de Sangue de Sergipe com apoio da SES.	x				Implantada e cumprindo cronograma, com reuniões de 2 em 2 meses.	FSPH - HEMOSE			
7. Assessorar tecnicamente na implantação das Agências Transfusionais nos Hospitais Regionais.	x				Para todas as agencias foi realizado o assessoramento técnico para sua abertura.	FSPH - HEMOSE			
8. Planejar o processo de certificação do Hemose pela ISO 9001.		x			Processo licitatório em andamento para contratação de Empresa de Consultoria que auxiliará em nosso processo de certificação.	FSPH			
VALOR DA AÇÃO(%) (100/nº de ações)	12,50					* TOTAL DE AÇÕES MULTIPLICADO PELO VALOR DA AÇÃO.			
TOTAL DE AÇÕES POR CRITÉRIO SEMAFÓRICO	6	2							
AVALIAÇÃO DAS AÇÕES 3º QUADRIMESTRE*	75,00%	25,00%							
DIRETRIZ 6: Fortalecer a Gestão do Trabalho e a Política de Educação Permanente em Saúde tendo como foco a valorização e qualificação dos trabalhadores do SUS e de seus processos de trabalho.									
OBJETIVO 1: Fortalecer a Política de Educação Permanente em saúde no âmbito do SUS Sergipe (Perspectiva do Planejamento Estratégico - Processo)									
Indicador para monitoramento Avaliação da meta	Valor de Referência	Ano de Referência	Unidade de Medida	Meta prevista para 2023	3º Quadrimestre - 2023			Área responsável	
					Nº alcançado (digite o valor na cel)	Resultado atual (digite o valor na cel)	Semáforo		
							Nº alcançado		Resultado atual
Indicadores monitorados pela FUNESA e DGTES									
M&A das Ações	Realizada	Em andamento (+)*	Em andamento (-)*	Não Executada	Justificativa				
1.Capacitar técnicos da Rede Estadual de Saúde sobre a atuação do SVO.				x	Em 2024 será programado entre SVO e Serviço de informação de mortalidade Sim da SES, reunião por vídeo com todos os municípios do estado visando alinhar os mesmos nos processos de encaminhamento de óbitos. Aguardamos a nova sede para não ocorrer aumento de demanda e incompatibilidade de atendimento na atual.			FSPH-SVO	

2. Capacitar equipe técnica do SVO em procedimentos de necrópsia.				x	Aguardando mudança de prédio , onde terá sala de necropsia a qual propiciará estrutura para capacitação.	FSPH-SVO			
3. Capacitar equipe técnica do SVO sobre notificação, investigação e monitoramento de óbitos da Unidade SVO.		x			O SVO já capacitou 3 pessoas de um total de 14 funcionários. Citando-se que 7 deles são médicos e somente preenche as notificações.	FSPH-SVO			
VALOR DA AÇÃO(%) (100/nº de ações)	33,33				* TOTAL DE AÇÕES MULTIPLICADO PELO VALOR DA AÇÃO.				
TOTAL DE AÇÕES POR CRITÉRIO SEMAFÓRICO		1		2					
AVALIAÇÃO DAS AÇÕES 3º QUADRIMESTRE*		33,33%		66,66%					
DIRETRIZ 9: Investir na estrutura física e de equipamentos dos estabelecimentos de saúde da rede própria, de acordo com as necessidades, visando à qualificação do acesso e do cuidado à população de forma humanizada.									
OBJETIVO 1: Estruturar as unidades assistenciais da rede própria. (Perspectiva do Planejamento Estratégico - Gestão)									
Indicador para monitoramento Avaliação da meta	Valor de Referência	Ano de Referência	Unidade de Medida	Meta prevista para 2023	3º Quadrimestre - 2023			Área responsável	
					Nº alcançado (digite o valor na cel)	Resultado atual (digite o valor na cel)	Semáforo		
							Nº alcançado		Resultado atual
Unidades Assistenciais da rede própria reestruturadas com novos mobiliários e equipamentos (SAMU, Serviço de Verificação de óbito - SVO , Ultra Baixo Volume - UBV, CASE, COVISA/DVS	0	2019	número	1_UBV	NA	0	NA	FSPH-SVO	
M&A das Ações		Realizada	Em andamento (+)*	Em andamento (-)*	Não Executada	Justificativa			
1.Reestruturar unidades assistenciais e administrativas com novos equipamentos e mobiliários (SVO , CASE, UBV, SAMU, COVISA)			x			Prédio para nova sede do SVO já foi cedido oficialmente. Por ser edificação de 2 andares, onde o SVO ocupava somente o 1 pavimento, estão em andamento os processos de desmembramento de energia e luz. Projeto de reforma já elaborado, em faze de cotação para execução em 2024.			FSPH-SVO
VALOR DA AÇÃO(%) (100/nº de ações)	100,00								
TOTAL DE AÇÕES POR CRITÉRIO SEMAFÓRICO		1							

AVALIAÇÃO DAS AÇÕES 3º QUADRIMESTRE*			100,00%			* TOTAL DE AÇÕES MULTIPLICADO PELO VALOR DA AÇÃO.			
DIRETRIZ 11: Fortalecer as medidas de prevenção, controle e contenção de riscos de danos e de agravos em situações de emergência em saúde pública, integrando todos os níveis de atenção.									
OBJETIVO 1: Estabelecer atuação coordenada, no âmbito do estado de Sergipe, para minimizar impactos da COVID 19 e outras situações de emergência em saúde pública e potencializar a utilização dos recursos. (Perspectiva do Planejamento Estratégico - Sociedade)									
Indicador para monitoramento Avaliação da meta	Valor de Referência	Ano de Referência	Unidade de Medida	Meta prevista para 2023	3º Quadrimestre - 2023				Área responsável
					Nº alcançado (digite o valor na cel)		Semáforo		
							Nº alcançado	Resultado atual	
Proporção de ações planejadas neste plano de ação monitoradas a cada quadrimestre	0	2019	Proporção	100%	NA	100,00	NA	100,00	FSPH - LACEN
M&A das Ações		Realizada	Em andamento (+)*	Em andamento (-)*	Não Executada	Justificativa			
1. Garantir os insumos (meio de transporte viral e swabs) para diagnóstico de SARS COV 2, influenza e outros vírus respiratórios para a rede laboratorial.		x				Utilizando recursos próprios sem necessidade de dotação orçamentária emergencial.			FSPH - LACEN
2. Apoiar na realização de diagnóstico por RT-PCR em tempo real para influenza e outros vírus respiratórios de acordo com os procedimentos descritos no Guia para Rede Laboratorial de Vigilância de Influenza no Brasil..		x				Realiza diagnóstico baseado em normas técnicas e diretrizes instituídas pelo Ministério da Saúde e laboratórios de referência. <u>*Em monitoramento e atualização constante.</u>			FSPH - LACEN
3. Orientar a atenção básica e hospitalar quanto aos critérios de seleção das amostras, bem como o transporte e o armazenamento das amostras até a chegada ao Lacen.		x				Orientação realizada através de notas técnicas e informativas referentes às doenças de notificação compulsória de interesse em saúde pública, além de manter realização de treinamentos para toda a rede. Neste quadrimestre foram realizadas algumas reuniões estratégicas - 04/09 - HU LAGARTO (acerca da organização do fluxo dos exames de meningite e encefalites) / 21/11 - SMS ARACAJU (acerca implantação do PROTEGE nas UBSs de Aracaju) / 24/11 - Maternidades Sergipe (acerca da implantação da Avaliação			FSPH - LACEN

					Externa da Qualidade do VDRL/Sífilis). *Em monitoramento e atualização constante.	
4. Contratar, de maneira emergencial, colaboradores para execução de técnicas de diagnóstico no Lacen.	x				As contratações de colaboradores para execução de ações técnicas de diagnóstico no Lacen, ocorrerão caso haja necessidade em um evento de emergência em saúde pública, que justifique tal ação.	FSPH - LACEN
5. Aplicar os protocolos de diagnóstico para a infecção humana pelo novo coronavírus (SARS COV 2), de acordo com as recomendações do MS.	x				Realiza diagnóstico baseado em normas técnicas e diretrizes instituídas pelo Ministério da Saúde. *Em monitoramento e atualização constante.	FSPH - LACEN
6. Comunicar a vigilância epidemiológica os resultados laboratoriais para adoção de medidas de prevenção e controle.	x				Comunicação direta através de planilhas, notas técnicas, notas informativas e Sistema GAL (Gerenciador de Ambiente Laboratorial). *Em monitoramento e atualização constante.	FSPH - LACEN
7. Monitorar o surgimento de eventos laboratoriais que possam aumentar a magnitude da emergência em saúde pública.	x				Visando antever possíveis surtos e/ou epidemias considerando eventos sazonais e situações advindas de outros estados/países, o LACEN participa semanalmente de reuniões, sala de situação e treinamentos referentes às doenças de notificação compulsória de interesse em saúde pública, que são realizados pelo MS e CGLAB. Neste quadrimestre houve: 20/09 - CGARB (Tratativa sobre os diagnósticos das Arboviroses) / 24 a 27/09 - CONGRESSO DE VIROLOGIA EM OURO PRETO/MG / 11/10 - REUNIÃO LABORATÓRIOS NORDESTE / 18/10 - REUNIÃO REDE SARAMPO. *Em monitoramento e atualização constante.	FSPH - LACEN
8. Monitorar eventos pós-desastres reduzindo os riscos de novas doenças.	x				Monitorando possíveis surtos e/ou epidemias, considerando eventos sazonais e situações advindas de outros estados/países. Neste quadrimestre foram realizadas algumas reuniões estratégicas: Câmara Técnica CONASS (acerca das tratativas entre os Lacens e a CGLAB) / Ministério Público (acerca	FSPH - LACEN

					do Inquérito de Tuberculose nos Presídios). <u>*Em monitoramento e atualização constante.</u>	
9. Habilitar laboratórios da Rede Privada seja da rede hospitalar ou laboratório clínico para a execução do teste molecular para SARS COV 2.	x				A cada ano é realizado avaliação do painel viral, habilitação, reabilitação e validação dos laboratórios existentes para realização de exame de RT-PCR. <u>*Em monitoramento e atualização constante.</u>	FSPH - LACEN
10. Apoiar nas análises de sequenciamento genômico para identificação das variantes e linhagens do SARS COV 2 e elaborar Boletim de Vigilância Genômica de acordo com orientações do MS.	x				Análise de evolução da disseminação da Covid no estado, bem como a produção do Boletim Genômico para ampla divulgação na rede. A realização do sequenciamento genômico está sendo realizada pelo LACEN desde fevereiro de 2022. <u>*Em monitoramento e atualização constante.</u>	FSPH - LACEN
VALOR DA AÇÃO(%) (100/nº de ações)	10,00				* TOTAL DE AÇÕES MULTIPLICADO PELO VALOR DA AÇÃO.	
TOTAL DE AÇÕES POR CRITÉRIO SEMAFÓRICO	11					
AVALIAÇÃO DAS AÇÕES 3º QUADRIMESTRE*						
Ação que não consta da PAS 2023, porém foi realizada, como ação estratégica junto ao governo do estado: Participar do Projeto do Governo intitulado "SERGIPE É AQUI" fornecendo exames de sorologia para toda a população. Participação do Lacen nos meses de: SETEMBRO - 15/09 Santo Amaro das Brotas - OUTUBRO - 06/10 Ilha das Flores 20/10 Riachuelo NOVEMBRO - 17/11 Tobias Barreto 23/11 Poço Verde DEZEMBRO - 07/12 Nossa Senhora da Glória 15/12 Laranjeiras. Fechando o quadrimestre com 4.915 exames realizados.						

DIRETRIZ 6: Fortalecer a Gestão do Trabalho e a Política de Educação Permanente em Saúde tendo como foco a valorização e qualificação dos trabalhadores do SUS e de seus processos de trabalho.									
OBJETIVO 1: Fortalecer a Política de Educação Permanente em saúde no âmbito do SUS Sergipe (Perspectiva do Planejamento Estratégico - Processo)									
Indicador para monitoramento Avaliação da meta	Valor de Referência	Ano de Referência	Unidade de Medida	Meta prevista para 2023	3º Quadrimestre - 2023				Área responsável
					Nº alcançado (digite o valor na cel)	Resultado atual (digite o valor na cel)	Semáforo		
							Nº alcançado	Resultado atual	
Percentual de ações EAD executadas no período	0%	2021	Percentual	60% (05 ações) das ações EAD	1	20,00	1	20,00	FUNESA

				previstas no PAA 2023 executadas					
Percentual de ações de Telessaude executadas no período	8%	2020	Proporção	60% (47 ações) das ações Telessaude previstas no PAA 2023 executadas	81	172,00	81	172,00	FUNESA
Proporção de ações de EP realizadas	30%	2017	Proporção	60% (134 ações do PAA)	179	134,00	179	134,00	FUNESA
M&A das Ações		Realizada	Em andamento (+)*	Em andamento (-)*	Não Executada	Justificativa			
1. Estabelecer um cronograma de execução das ações do PAA.		x				Com algumas alterações de data conforme necessidade da SES			FUNESA
2. Ofertar presencialmente as ações educacionais conforme cronograma pactuado com a SES.		x				Realizadas de acordo com Cronograma definido			FUNESA
3. Publicar uma edição da Revista Sergipana de Saúde Pública.		x				Publicação realizada em 21 de junho de 2023			FUNESA
4.Ofertar ações Educacionais à distância por meio da plataforma EAD da FUNESA.			x			04 ações foram canceladas pela área técnica demandante, 03 seguem em andamento para divulgação em 2024 e 01 concluído.			FUNESA
5.Ofertar ações Educacionais à distância por meio do programa Telessaúde Sergipe (ECHO, Teleeducação, Teleconsultoria, Pílulas do Conhecimento).		x				Meta anual atingida e superada no período, mesmo a ação Echo tendo sido remanejada para lançamento em 2024			FUNESA
VALOR DA AÇÃO(%) (100/nº de ações)		20,00				* TOTAL DE AÇÕES MULTIPLICADO PELO VALOR DA AÇÃO.			
TOTAL DE AÇÕES POR CRITÉRIO SEMAFÓRICO		4	1						
AVALIAÇÃO DAS AÇÕES 3º QUADRIMESTRE*		80,00%	20,00%						
OBJETIVO 3: Formalizar a estrutura legal da Escola Estadual de Saúde Pública (Perspectiva do Planejamento Estratégico - Gestão)									
Indicador para monitoramento Avaliação da meta	Valor de Referência	Ano de Referência	Unidade de Medida	Meta prevista para 2023	3º Quadrimestre - 2023				Área responsável
					Nº alcançado (digite o valor na cel)	Resultado atual (digite o valor na cel)	Semáforo		
							Nº alcançado	Resultado atual	

Oferta de curso de pós-graduação, com vistas ao início do processo de credenciamento da EESP junto ao Conselho Estadual de Educação	0	2020	Número	Ofertar 01 turma de curso de pós-graduação		4		4	FUNESA
M&A das Ações		Realizada	Em andamento (+)*	Em andamento (-)*	Não Executada	Justificativa			
1. Ofertar curso lato sensu pela EESP/SE- PAA 2023 FUNESA		x				Foram ofertados 04 (quatro) cursos de Pós-Graduação Lato Sensu Especialização em Gestão da Educação em Saúde, Especialização em Saúde Pública, Especialização em Gestão Hospitalar e Especialização em Vigilância e Emergência.			
VALOR DA AÇÃO(%) (100/nº de ações)		100,00				* TOTAL DE AÇÕES MULTIPLICADO PELO VALOR DA AÇÃO.			
TOTAL DE AÇÕES POR CRITÉRIO SEMAFÓRICO		1							
AValiação DAS Ações 3º QUADRIMESTRE*		100,00%							

DIRETRIZ 1: Fortalecer a atenção primária a saúde em rede com atenção especializada ambulatorial e hospitalar no estado, integrada a Vigilância à Saúde visando a prevenção e a promoção do cuidado integral de forma humanizada.											
OBJETIVO 1: Reduzir a mortalidade materna e infantil (Perspectiva do Planejamento Estratégico - Sociedade)											
Indicador para monitoramento Avaliação da meta	Valor de Referência	Ano de Referência	Unidade de Medida	Meta prevista para 2023	3º Quadrimestre - 2023				Área responsável		
					Nº alcançado (digite o valor na célula)	Resultado atual (digite o valor na célula)	Semáforo				
							nº alcançado	Resultado atual			
Indicadores DAPS											
M&A das Ações	Realizada	Em andamento (+)*	Em andamento (-)*	Não Executada	Justificativa						

1. Realizar Mostra de Experiências Exitosas PlanificaSUS – Organização da Atenção Ambulatorial Especializada em Rede com a Atenção Primária à Saúde	x				Ação realizada em conjunto com a ação 3, do objetivo 6. Ação realizada em 15/08, no auditório da faculdade Pio Décimo com 64 participantes.	DAPS/DAES
2. Ampliar a oferta de isoimunização com a imunoglobulina anti-D nos serviços de PNAR do Estado	x				Serviço ampliado para aplicação da imunoglobulina Anti-D no ambulatório materno infantil do município de Itabaiana, em julho/agosto de 2023.	DAPS/DAES
3. Realizar capacitação para os profissionais dos ambulatórios de Pré - Natal de Alto Risco - PAA 2023 FUNESA	x				Ação realizada em 10/05, no auditório do CER IV contando com a participação de 53 pessoas.	DAES
4. Realizar curso em suporte avançado de vida em obstetrícia (ALSO) - PAA 2023 FUNESA				x	Não foi realizada devido falta de facilitador. Ação foi reprogramada para PAS 2024.	DAES
5. Fortalecer o colegiado gestor das Maternidades	x				O 1º Colegiado Estadual da Rede de Atenção Materno-Infantil de 2023 foi realizado em 03/05/23 no auditório do Centro Administrativo da Saúde-SES. Temas: Apresentação da RAMI do Estado de Sergipe; Apresentação da Maternidade Lourdes Nogueira – capacidade instalada e perfil assistencial; Apresentação do Levantamento dos atendimentos realizados na porta da MNSL, classificados como de Risco habitual, dos municípios de Aracaju e Nossa Senhora do Socorro e Lei da Laqueadura. O 2º Colegiado Estadual da Rede de Atenção Materno-infantil de 2023, realizado em 03/08/23 no CERIV, Temas: Apresentação do Centro de Referência no Atendimento Infantojuvenil de Sergipe- CRAI, Apresentação do Panorama da Mortalidade Materna em Sergipe pelo Comitê Estadual de Prevenção da Mortalidade Materna Infantil e Fetal, Apresentação Hemorragia Puerperal. O 3º Colegiado Estadual da Rede de Atenção Materno-Infantil de 2023 realizado em 17/10/23 no auditório do Centro Administrativo da Saúde-SES. Temas: Apresentação do novo Fluxo de Acesso à Maternidade Nossa Senhora de Lourdes-MNSL; O Panorama dos atendimentos realizados na MNSL após implantação do Novo Fluxo de acesso em 02/10/23; A Vinculação da gestante. O 4º Colegiado Estadual da Rede de Atenção Materno-Infantil de 2023 realizado em 13/12/23 no auditório do Centro Administrativo da Saúde-SES. Temas: Panorama dos atendimentos realizados na MNSL, Desmistificando os entraves enfrentados no SUS, pelas equipes multidisciplinares, na assistência ao pré-natal de risco habitual.	DAES
6. Realizar Jornada Estadual da Prematuridade - PAA 2023 FUNESA	x				Realizada de 20 a 22/11, com 59 participantes.	DAES

7.Capacitar os profissionais das maternidades no protocolo Estadual atualizado de Acolhimento e Classificação de Risco em Obstetrícia - PAA 2023 FUNESA				x	Não realizada devido a necessidade de atualização do protocolo. Ação foi reprogramada para PAS 2024.	DAES			
8.Capacitar os profissionais em reanimação do RN prematuro na sala de parto	x				Realizada dias 18 e 19/08, com 101 participantes.	DAES			
9.Confecção de material informativo - Nota Técnica da Gestante e Criança de Alto Risco e Linha do cuidado Materno infantil - PAA 2023 FUNESA				x	Ação não executada, devido à dificuldade de contratação de consultor para elaboração.	DAES			
10.Capacitar os profissionais em Suporte Avançado de vida em pediatria - PALS - PAA 2023 FUNESA				x	Não realizada devido a falta de facilitador. Ação foi reprogramada para PAS 2024.	DAES			
11.Ofertar capacitação em transporte do recém-nascido de alto risco em parceria com o SAMU - PAA 2023 FUNESA				x	Não realizada devido a falta de facilitador. Ação foi reprogramada para PAS 2024.	DAES			
VALOR DA AÇÃO(%) (100/nº de ações)	9,10				* TOTAL DE AÇÕES MULTIPLICADO PELO VALOR DA AÇÃO.				
TOTAL DE AÇÕES POR CRITÉRIO SEMAFÓRICO	6			5					
AVALIAÇÃO DAS AÇÕES 3º QUADRIMESTRE*	54,60%			45,50%					
OBJETIVO 2: Reduzir a morbimortalidade precoce por doenças crônicas (neoplasias, diabetes, doenças do aparelho respiratório e doenças do aparelho circulatório) (Perspectiva do Planejamento Estratégico - Sociedade)									
Indicador para monitoramento Avaliação da meta	Valor de Referência	Ano de Referência	Unidade de Medida	Meta prevista para 2023	3º Quadrimestre - 2023				Área responsável
					Nº alcançado (digite o valor na célula)	Resultado atual (digite o valor na célula)	Semáforo		
							nº alcançado	Resultado atual	
Indicadores DAPS									
M&A das Ações	Realizada	Em andamento (+)*	Em andamento (-)*	Não Executada	Justificativa				
1.Monitorar e avaliar o acesso aos serviços de TRS Ambulatorial Habilitados	x				Ação contínua. Possuímos 5 clínicas com o serviço de hemodiálise, sendo 4 clínicas de gestão municipal (2 clínicas no município de Aracaju, 1 clínica em Itabaiana, 1 clínica em Estância); e 01 clínica de gestão estadual no município de Lagarto.				DAES

					<p>Monitoramento realizado em uma periodicidade semanal com os hospitais do Estado e com as clínicas habilitadas para o serviço de hemodiálise e diálise peritoneal.</p> <p>O monitoramento com os hospitais é feito com as assistentes sociais responsáveis pelo fluxo de leitos, com o objetivo de identificar se há paciente renal de alta hospitalar aguardando admissão do paciente na clínica habilitada na região de saúde em que o paciente reside(de acordo com a deliberação 115) ou na região de saúde que haja vaga com aceitação do paciente/ familiar(deliberação 83), bem como dar apoio na resolução de alguma dificuldade de execução do fluxo de acesso dos hospitais para com as clínicas.</p> <p>O monitoramento realizado com as clínicas é feito através da assistente social da clínica responsável pela admissão do paciente, com o objetivo de cumprimento a portaria 1.675, analisando quantitativo de máquinas habilitadas para execução de hemodiálise, número de pacientes admitidos, óbitos, em tratamento conservador ou encaminhados para transplante renal, bem como intermediar diante das dificuldades apresentadas pelas clínicas através do contato com os gestores.</p>	
2.Ampliar a oferta de serviço para atenção em Cardiologia no HUSE				x	<p>Proposta de execução para 2024: Novas adequações foram inseridas ao projeto, como a oferta de leitos de UTI e enfermaria. Planejamento de entrega da área física da hemodinâmica previsto para março/ 2024. Ação reprogramada para PAS 2024. Grupo de Trabalho com membros de diversas áreas da SES (DAES/DOPS-CEAHU CONDUÇÃO e demais ação conjunta: DGS, Infraestrutura e Diretoria do HUSE</p>	DAES
3.Apoiar a execução dos serviços que prestam cuidado à pessoa com Doença Renal Crônica	x				<p>Monitoramento realizado em uma periodicidade quinzenal com os hospitais do Estado e com as clínicas habilitadas para o serviço de hemodiálise e diálise peritoneal. O monitoramento com os hospitais é feito com as assistentes sociais responsáveis pelo fluxo de leitos, com o objetivo de identificar se há paciente renal de alta hospitalar aguardando admissão do paciente na clínica habilitada para assistência a região de saúde em referente ao local de residência do paciente, bem como dar apoio na resolução de alguma dificuldade de execução do fluxo de acesso dos hospitais para com as clínicas.</p> <p>Além do monitoramento são realizadas visitas técnicas programadas, conforme cronograma de 2023: CLINICA NEFROES – Estância 06.09.23, Clínica Nossa Senhora da Conceição – Lagarto 13.09.23, Clínica do Rim - Itabaiana 27.09.23, Diaverum São José – Aracaju 04.10.23, Diaverum Cirurgia – Aracaju 04.10.23)</p>	DAES
VALOR DA AÇÃO(%) (100/nº de ações)	33,33					

TOTAL DE AÇÕES POR CRITÉRIO SEMAFÓRICO	2			1							
AVALIAÇÃO DAS AÇÕES 3º QUADRIMESTRE*	66,66%			33,33%							
OBJETIVO 6: Qualificar o processo de trabalho da Atenção Primária à Saúde, integrado à Vigilância à Saúde, fortalecendo ações de promoção à saúde e prevenção de doenças. (Perspectiva do Planejamento Estratégico - Processo)											
Indicador para monitoramento Avaliação da meta	Valor de Referência	Ano de Referência	Unidade de Medida	Meta prevista para 2023	3º Quadrimestre - 2023				Área responsável		
					Nº alcançado (digite o valor na célula)	Resultado atual (digite o valor na célula)	Semáforo				
							nº alcançado	Resultado atual			
Indicadores DAPS, DVS											
M&A das Ações	Realizada	Em andamento (+)*	Em andamento (-)*	Não Executada	Justificativa						
1. Monitorar as Unidades Laboratórios (PLANIFICASUS) da APS e UL da AAE de Lagarto	x				O segundo triênio do projeto Planifica SUS Sergipe foi encerrado em 31/12, tendo a continuidade dessas ações mantidas pela SES/ RT Planifica, através da etapa controle do projeto (monitoramento) para as unidades laboratoriais e unidades expandidas da APS. Ressalta-se que a região de Lagarto não possui o Ambulatório de Atenção Especializada (AAE) de referência.					DAPS/DAES	
2. Monitorar as Unidades Laboratórios (PLANIFICASUS) da APS e UL da AAE de Itabaiana	x				O segundo triênio do projeto Planifica SUS Sergipe foi encerrado em 31/12, tendo a continuidade dessas ações mantidas pela SES/ RT Planifica, através da etapa controle do projeto (monitoramento) para as unidades laboratoriais e unidades expandidas da APS. Ressalta-se que o município de Itabaiana possui o Ambulatório de Atenção Especializada (AAE), porém não regionalizado.					DAPS/DAES	
3.Realizar Encontros entre profissionais da APS e AAE (ambulatórios) com foco na organização da Rede de Atenção à Saúde – RAS - PAA 2023 FUNESA	x				Ação realizada em 15/08, no auditório da faculdade Pio Décimo com 64 participantes.					DAPS/DAES	

4. Realizar Colegiado da Rede de Atenção Psicossocial	x				O 1º Colegiado foi realizado no dia 07 de março/23, tendo como pautas: Apresentação das Propostas de Ações e Serviços Pactuados e Aprovados na Atualização do PAR da RAPS em 2022 ; Apresentação do Fluxo de Acesso à Unidade de Referência Especializada em Saúde Mental no Hospital Regional Jessé de Andrade Fontes em Estância; Apresentação sobre Notificações de Transtorno Mental Relacionado ao Trabalho; Apresentação do Processo de Desospitalização dos Pacientes de Longa Permanência da Clínica de Repouso São Marcello. O 2º Colegiado foi realizado no dia 14 de junho/23, tendo como pautas: Apresentação das Propostas de Ações e Serviços pactuados e Aprovados na Atualização do PAR da RAPS em 2022 para serem executados em 2023; Apresentação dos Atendimentos de Urgências Psiquiátricas realizados pelo SAMU 192; Reimplantação dos Colegiados Regionais; Internação Involuntária. O 3º Colegiado foi realizado em 12 de setembro/23, tendo como pautas: Capacitação do Sistema RAAS; Publicação da Resolução CNJ 487; Publicação da Portaria 544/2023; Desinternação dos Pacientes Judicializados com alta médica da Clínica de Repouso São Marcello; Desinternação dos Pacientes da UCP com mandado de soltura; Propostas de Ações e Serviços Aprovados na Atualização dos Planos para serem executados em 2023. O 4º Colegiado foi realizado em 04 de dezembro/23, tendo como pautas: Apresentação do Fluxo de Acesso ao Centro de Referência Infanto-juvenil (CRAI); Apresentação do Fluxo de Acesso ao Centro de Especialidade Odontológica de Sergipe (CEO'S); Apresentação do Fluxo do Processo de Desinstitucionalização; Apresentação dos Atendimentos de Suspeita de Suicídios pela CRU/SAMU 192; Apresentação do Fluxo de Acesso aos Leitos de Saúde Mental no Hospital Regional de Glória.	DAES			
VALOR DA AÇÃO(%) (100/nº de ações)	25,00				* TOTAL DE AÇÕES MULTIPLICADO PELO VALOR DA AÇÃO.				
TOTAL DE AÇÕES POR CRITÉRIO SEMAFÓRICO	4								
AVALIAÇÃO DAS AÇÕES 3º QUADRIMESTRE*	100,00%								
DIRETRIZ 2: Fortalecer a rede estadual de atenção oncológica com vistas a ampliação do acesso as ações de promoção a saúde, prevenção, diagnóstico e tratamento do câncer em tempo oportuno									
OBJETIVO 1: Ampliar serviços para detecção precoce, diagnóstico e tratamento do câncer (Perspectiva do Planejamento Estratégico - Sociedade)									
Indicador para monitoramento Avaliação da meta	Valor de Referência	Ano de Referência	Unidade de Medida	Meta prevista para 2023	3º Quadrimestre - 2023			Área responsável	
					Nº alcançado (digite o	Resultado atual (digite o valor na célula)	Semáforo		
							nº alcançado		Resultado atual

					valor na celula)				
Percentual de cirurgias de câncer realizadas na UNACON do HUSE	90%	2018	Percentual	100%	NA	58%	NA	58%	DAES
Percentual de radioterapias realizadas na UNACON do HUSE	41,51%	2018	Percentual	100%	NA	37%	NA	37%	DAES
Número de atividades realizadas com a Unidade Móvel de Saúde do Homem	0	2019	Número	20	NA	21	NA	21	DAES
Número de atividades realizadas com a Unidade Móvel de Saúde da mulher	0	2019	Número	20	NA	20	NA	20	DAES
M&A das Ações	Realizada	Em andamento (+)*	Em andamento (-)*	Não Executada	Justificativa				
1.Realizar capacitação para os profissionais da APS para o fortalecimento do Serviço de Patologia do Trato Genital Inferior (PTGI) em parceria com DAES - PAA 2023 FUNESA	x				Ação realizada nos dias 10/10 e 11/10/23, no auditório do CER IV, com a participação de 142 pessoas.				DAPS/DAES
2.Operacionalização da Unidade Móvel de Saúde do Homem - PAA 2023 FUNESA	x				Ações realizadas a partir da elegibilidade dos municípios de acordo com a demanda via Casa Civil, para o projeto Sergipe é Aqui. Ação saúde do Servidor SES em 16/02; Ação Sergipe é Aqui em Boquim 27/02; Ação Sergipe é Aqui Propriá em 22/03; Ação Sergipe é Aqui Porto da Folha em 14/04; Ação em Nossa Senhora do Socorro 29/04; Ação Sergipe é Aqui Estância 12/05; Ação Sergipe é Aqui Carmópolis 26/05; Ação Sergipe é Aqui Nossa Senhora das Dores 16/05; Ação Sergipe é Aqui Frei Paulo 06/07; Ação Sergipe é Aqui Itabaianinha 28/07; Ação Sergipe é Aqui Itaporanga 10/08; Ação Sergipe é Aqui Capela 24/08; Ação Sergipe é Aqui Santo Amaro das Brotas 15/09; Ação Sergipe é Aqui Ilha das Flores 29/09; Ação Sergipe é Aqui Riachuelo 20/10; Ação Sergipe é Aqui Campo do Brito 27/10; Ação CASE Acolhe 01/11; Ação Sergipe é Aqui Tobias Barreto 17/11; Ação Sergipe é Aqui Poço Verde 23/11; Ação Sergipe é Aqui N. Sra. da Glória 05/12; Ação Sergipe é Aqui Laranjeiras 15/12. Total de atendimentos até o momento: 3.190				DAES

3.Operacionalização da Unidade Móvel de Saúde da Mulher - PAA 2023 FUNESA	x				<p>Ações realizadas a partir da elegibilidade dos municípios de acordo com a demanda via Casa Civil, para o projeto Sergipe é Aqui.</p> <p>Ação saúde do Servidor SES em 16/02;</p> <p>Ação Sergipe é Aqui Propriá em 22/03;</p> <p>Ação Sergipe é Aqui Porto da Folha em 14/04;</p> <p>Ação em Nossa Senhora do Socorro 29/04;</p> <p>Ação Sergipe é Aqui Estância 12/05;</p> <p>Ação Sergipe é Aqui Carmópolis 26/05;</p> <p>Ação Sergipe é Aqui Nossa Senhora das Dores 16/05;</p> <p>Ação Sergipe é Aqui Frei Paulo 06/07;</p> <p>Ação Sergipe é Aqui Itabaianinha 28/07;</p> <p>Ação Sergipe é Aqui Itaporanga 10/08;</p> <p>Ação Sergipe é Aqui Capela 24/08;</p> <p>Ação Sergipe é Aqui Santo Amaro das Brotas 15/09;</p> <p>Ação Sergipe é Aqui Ilha das Flores 29/09;</p> <p>Ação Sergipe é Aqui Riachuelo 20/10;</p> <p>Ação Sergipe é Aqui Campo do Brito 27/10;</p> <p>Ação Outubro Rosa PREFEM 30/10;</p> <p>Ação Sergipe é Aqui Tobias Barreto 17/11;</p> <p>Ação Sergipe é Aqui Poço Verde 23/11;</p> <p>Ação Sergipe é Aqui N. Sra. da Glória 05/12;</p> <p>Ação Sergipe é Aqui Laranjeiras 15/12</p> <p>Total de atendimentos até o momento: 2.613</p>	DAES
4.Monitorar e avaliar a execução da Política da Qualificação dos exames citopatológicos pelo Laboratório de Monitoramento Externo da Qualidade-MEQ-CAISM	x				<p>Ação contínua.</p> <p>O CAISM realiza monitoramento dos laboratórios tipo I de acordo com os critérios de avaliação da qualidade. São enviados para os laboratórios/gestores municipais de saúde, relatórios referente ao Monitoramento Qualificação Nacional em Citopatologia (QualiCito) com recomendações e observações.</p>	DAES
5.Realizar capacitação para fortalecimento da Política da Qualificação dos exames citopatológicos pelo Laboratório de Monitoramento Externo da Qualidade-MEQ-CAISM – PAA 2023 FUNESA	x				<p>Ação realizada nos dias 25/10 e 26/10/23, no auditório do CER IV, com a participação de 89 pessoas.</p>	DAES
6.Ofertar o serviço de Cintilografia na UNACON do HUSE		x			<p>Contrato está em fase empenho para formalização. Ação reprogramada para PAS 2024.</p>	DAES
7.Ofertar a especialidade de Cirurgia urológica e cirurgia pediátrica para UNACON do HUSE				x	<p>Ação reprogramada para 2024.</p>	DAES

8.Executar os parâmetros de produção anuais previstos para a Unidade de Alta Complexidade em Oncologia (UNACON) do HUSE				x	Radioterapia- Meta do MS é de 1.200/ano, meta não atingida devido obsolescência de 01 dos aparelho, assim como existem pacientes que utilizam os serviços da UNACON / HOSPITAL CIRURGIA. Quimioterapia- (Superestimado), meta do MS é em torno de 5.000/ano , foi realizado em torno de 25.000. Cirurgias- meta do MS é de 620/ano, realizado em torno 920 procedimentos, (número real ainda não foi informado) porém com problemas no faturamento da oncologia. Reunião agendada para 10hs do dia 22/01 para tentar identificar e sanar as dificuldades.	DAES
9.Monitorar e avaliar os parâmetros de produção anuais previstos para as Unidades de Alta Complexidade em Oncologia (UNACON)	x				Monitoramento contínuo. Ao analisar a produção da Unidade de Assistência de Alta Complexidade em Oncologia sob gestão Estadual, percebe-se já na competência de Setembro do ano anterior, uma produção de aproximadamente 390% em relação ao parâmetro referido na Portaria SAES 1399/2019, em procedimentos de quimioterapia. Ressalta-se ser esta a modalidade de escolha de tratamento mais utilizada, sendo também o procedimento com maior produção quando comparado a outras Unidades de Oncologia do Estado. Para os procedimentos em cirurgia é precoce concluir análise quanto a produção, visto que os registros apontam procedimentos realizados até o mês de Julho e que o SIH/SUS permite atualização das informações até um período limite de 6 meses. Embora esforços sejam necessários no sentido de dispor de mais salas cirúrgicas, para melhor tempo resposta no tratamento por esta modalidade. Em radioterapia a UNACON alcançou uma média de 49,44 procedimentos mensais até a competência de Setembro, considerando-se 02 equipamentos de megavoltagem. É imperioso considerar rápido tempo resposta a partir do cadastramento do usuário e que parte dos pacientes com demanda por Radioterapia são referenciados a outra instituição, quando o tratamento por esta modalidade necessita de técnica especializada (IMRT).	DAES
10.Atualizar o Protocolo Estadual de Quimioterapia Antineoplásica (Oncologia clínica, hematologia e onco-pediatria), utilizado pela UNACON do HUSE				x	Não obtivemos êxito na definição de grupo técnico para condução desta ação.	DAES
11.Realizar Campanha Outubro Rosa no CAISM - PAA 2023 FUNESA	x				Ação realizada em 05/10 no CAISM, com participação de 100 pessoas.	DAES
VALOR DA AÇÃO(%) (100/nº de ações)	9,09				* TOTAL DE AÇÕES MULTIPLICADO PELO VALOR DA AÇÃO.	
TOTAL DE AÇÕES POR CRITÉRIO SEMAFÓRICO	7	1		3		
AVALIAÇÃO DAS AÇÕES 3º QUADRIMESTRE*	63,63%	9,09%		27,27%		

DIRETRIZ 3: Ampliar o acesso e qualificar as ações e serviços de saúde da atenção especializada ambulatorial e hospitalar de forma integrada com a atenção primária a saúde									
OBJETIVO 1: Qualificar as ações e serviços de saúde da atenção especializada ambulatorial, hospitalar e de urgência (Perspectiva do Planejamento Estratégico - Processo)									
Indicador para monitoramento Avaliação da meta	Valor de Referência	Ano de Referência	Unidade de Medida	Meta prevista para 2023	3º Quadrimestre - 2023				Área responsável
					Nº alcançado (digite o valor na célula)	Resultado atual (digite o valor na célula)	Semáforo		
							nº alcançado	Resultado atual	
Número de pontos de atenção especializada ambulatorial e hospitalar da RAPS implantados	62	2019	Número	2	2	NA	2	NA	DAES
15 leitos de Saúde Mental no HR Estância para crianças e adolescentes do sexo masculino, de 12 a té 17 anos, 11 meses e 29 dias e 10 leitos de saúde mental no HRG p/ os pacientes em conflito com a lei, a partir de 18 anos, ambos os sexos.									
Número de habilitações novas em serviços hospitalares, sob gestão estadual	0	2019	Número	1	5	NA	5	NA	DAES
1. Maternidade Zacarias Júnior - Habilitação 05 leitos de Unidade de Cuidados Intermediários .Neonatal Convencional (UCINCO) - PRT GM/MS 705 de 07/06/23; 2. Habilitação - Plano Estadual de Redução de Filas de Cirurgias Eletivas - PRT GM/MS 447 de 19/05/23; 3. Hospital de Cirurgia - Habilitação Reconstrução Mamária Pós-Mastectomia Total - PRT GM/MS 553 de 10/07/23; 4. Hospital Governador João Alves Filho - Habilitação Reconstrução Mamária Pós-Mastectomia Total - PRT GM/MS 553 DE 10/07/23. 5. SAMU 192 Sergipe - Habilitação para qualificação da CRU e unidades Móveis - PRT GM/MS 1.541 de 11/10/23.									
Número de ações de educação permanente para os profissionais da atenção especializada, ambulatorial e hospitalar e Urgência realizadas	5	2019	Número	26	7	NA	7	NA	DAES
Número de maternidades da Rede Própria com Triagem Auditiva Neonatal implantada	4	2019	Número	1	0	NA	0	NA	DAES
Número de maternidades da Rede Própria com Triagem Ocular Neonatal implantada	4	2019	Número	1	1	NA	1	NA	DAES
Número de maternidades da Rede Própria com Teste do Coraçãozinho implantado	4	2019	Número	1	1	NA	1	NA	DAES
M&A das Ações	Realizada	Em andamento (+)*	Em andamento (-)*	Não Executada	Justificativa				
1.Monitorar e avaliar o acesso aos Centros de Especialidades Odontológicas – CEOS	x				Ação contínua. (São 8 CEOs de Gestão Estadual e 5 CEOs de gestão Municipal) foram realizadas visitas técnicas e reuniões avaliativas de monitoramento em: - Reunião de monitoramento da confecção de próteses dentárias nos CEOs Estaduais 10/04/23;				DAES

					<ul style="list-style-type: none"> - Reunião de alinhamento e monitoramento entre os CEOs de gestão municipal, estadual e a SES 04/05/23; - Visita Técnica CEO Municipal de Nossa Senhora do Socorro 03/05/23; - Visita Técnica CEO Capela 17/05/23; - Visita Técnica CEO São Cristóvão 18/05/23; - Visita Técnica CEO Estadual Simão Dias e CEO Municipal de Lagarto 01/06/23; - Visita Técnica CEO Nossa Senhora da Glória 20/06/23; - Visita Técnica CEO Itabaiana (desabilitado) 26/06/23; - Reunião de aprovação do PEC que será utilizado na regulação dos CEOs 11/07/23; - Visita Técnica CEO Capela 26/08/23; - Visita Técnica CEO Boquim (obra e unidade atual) 06/09; - Capacita CEO (capacitação dos novos profissionais) 12/09; - Visita Técnica CEO São Cristóvão 26/09; - Reunião Regulação dos CEOs (complexo regulatório + FUNESA + SES + ACONTE) 27/09; - Visita Técnica CEO São Cristóvão 28/09; - Reunião Regulação dos CEOs (complexo regulatório + FUNESA + SES) 09/10; - Colegiado CEAA (Alinhamento e apresentação de todos os serviços ambulatoriais do Estado) 07/11; - Reunião levantamento e pendências de Prótese Dentária 24/11; - Visita Técnica CEO N. Sra. da Glória 07/12. 	
2.Apoiar a implantação de novos leitos de UTI Adulto e Pediátrico no Estado				x	Não foram contratados intensivistas por falta de profissionais inscritos no credenciamento. Ação reprogramada para PAS 2024.	DAES
3.Restabelecer o colegiado gestor da Rede Hospitalar e Rede de Atenção às Urgências	x				Realizado no dia 15/06/23, 19/10/2023 e 14/12/2023, com 129 participantes.	DAES
4.Realizar oficina para qualificação do processo de cuidado no serviço de residência terapêutica (SRT)- PAA 2023 FUNESA	x				Realizada em 19 e 21/12/2023, com 40 participantes profissionais das Secretarias Municipais de saúde.	DAES
5.Realizar curso de atualização em abordagem e manejo clínico sobre as patologias psiquiátricas para profissionais dos CAPS - PAA 2023 FUNESA				x	Não tivemos facilitador para a ação. Reprogramada para PAS 2024	DAES
6.Apoiar o processo de habilitação do Hospital Universitário de Lagarto (HUL) como		x			Processo de Habilitação em andamento, em fase de avaliação de documentação e agendamento de visitas. Reprogramado para PAS 2024.	DAES

Unidade de Assistência de Alta Complexidade em Terapia Nutricional						
7.Realizar Seminário em alusão ao dia 18 de maio (luta antimanicomial) - PAA 2023 FUNESA	x				Realizado “Seminário em alusão ao dia 18 de maio” para o dia 31/05/2023 no Auditório do CER IV de 9 às 13h, com a participação de 02 palestrantes, tendo como público-alvo os profissionais de saúde, ofertando 100 vagas.	DAES
8.Realizar curso em abordagem e manejo na atenção a crise psiquiátrica - PAA 2023 FUNESA				x	Ação não realizada por falta de facilitador, Reprogramado para 2024.	DAES
9.Estimular a implantação de CAPS nos municípios com cobertura populacional	x				Ação Contínua. A SES vem articulando-se com os municípios para o cumprimento da atualização do Plano de Ação Regionais (PAR) da RAPS – 2023 a 2026, conforme pactuado através da Deliberação CIE Nº 135/2022 – que aprova a atualização do Plano de Ação da Rede de Atenção Psicossocial (RAPS), no âmbito do Sistema Único de Saúde, do Estado de Sergipe. Realizado reuniões com os gestores dos municípios: Areia Branca, Ribeirópolis, São Cristóvão e Poço Redondo.	DAES
10.Apoiar a implantação de Equipes Multiprofissionais de Saúde Mental em municípios que disponham de serviços de Atenção Especializada Ambulatorial	x				A SES articulou-se com os municípios para o cumprimento da atualização do Plano de Ação Regionais (PAR) da RAPS – 2023 a 2026, conforme pactuado através da Deliberação CIE nº 135/2022, tendo um dos seus componentes a habilitação de EMAESM – Equipe Multiprofissional de Atenção Especializada em Saúde Mental, sendo realizado avaliação de 4 (quatro) projetos referente aos municípios: 1) Nossa Senhora Aparecida, 2) Itabaiana, 3) Ribeirópolis, 4) Japarutuba e encaminhado o parecer técnico aos respectivos municípios. A ação está suspensa devido a revogação da Portaria nº 3.588/2017, descrita na 757 em 21/06/2023.	DAES
11.Realizar capacitação em assistência ao paciente crítico: manuseio, transporte e RCP - PAA 2023 FUNESA				x	Não realizada por falta de facilitador. Reprogramada para 2024.	DAES
12.Incentivar os gestores municipais na implantação de Serviços de Residência Terapêutica	x				Ação Contínua. A SES vem articulando-se com os municípios para o cumprimento do Plano de Ação Regionais (PAR) da RAPS – 2023 a 2026, conforme pactuado através da Deliberação CIE nº 135/2022, tendo em um de seus componentes a habilitação de SRT's pelos municípios que possuem CAPS em funcionamento. Previsto um Cronograma de reuniões em setembro/23 com os gestores da Secretarias Municipais de Saúde que aprovou no PAR da RAPS – 2023 a 2026 a implantação de SRT para tratativas sobre o	DAES

					andamento do projeto de implantação. Realizado reunião com os gestores dos municípios de Lagarto e São Cristóvão.	
13.Implantar a Triagem Auditiva Neonatal no Hospital Regional de Nossa Senhora da Glória (HRNSG)				x	Não realizada por ausência do equipamento que está em processo de aquisição. Reprogramada para PAS 2024.	DAES
14.Implantar o Triagem Ocular Neonatal no Hospital Regional de Nossa Senhora da Glória (HRNSG)	x					DAES
15.Implantar o Teste do Coraçãozinho em no Hospital Regional de Nossa Senhora da Glória (HRNSG)	x					DAES
16.Elaborar material informativo sobre Triagem Neonatal - PAA 2023 FUNESA				x	Ação não executada. A SES vem realizando discussões para melhor definição dos serviços e fluxos de acesso. Reprogramada para PAS 2024.	DAES
17.Realizar Seminário Estadual dos Serviços de Triagem Neonatal - PAA 2023 FUNESA	x				Ação realizada nos dias 05 e 06/12, no auditório da faculdade Uninassau, com participação de 151 pessoas.	DAES
18.Apoiar a rede de atenção psicossocial especializada junto aos municípios	x				Ação contínua. Desde 12/04/23, agenda fixa, toda terça-feira à tarde, Reunião com o Grupo Técnico e RAPS sobre o Planejamento Regional Integrado (PRI), este, possui 6 fases e atualmente foi validado a fase 4 - Projeto de fortalecimento dos processos de governança, organização e integração da rede de atenção à saúde. DOMI validado em 20/09/2023.	DAES
19.Realizar especialização em Gestão Hospitalar - PAA 2023 FUNESA		x			A FUNESA publicou o Edital em 22/12/2023, sendo que as inscrições se encerraria em 05/01/2024. A realização do curso está prevista para início em abril/2024 e conclusão em junho/2025. Ação reprogramada para PAS 2024.	DAES
20.Realizar Seminário Estadual de Atenção Domiciliar/Programa Melhor em casa - PAA 2023 FUNESA	x				O III Seminário Estadual de Atenção Domiciliar/Programa Melhor em casa foi realizado no dia 31/08/23. Local auditório do CER IV. Total de vagas ofertadas 100 (total de participantes 106).	DAES
21.Capacitar as equipes das maternidades na identificação precoce das deficiências - PAA 2023 FUNESA				x	Não realizada por falta de facilitador. Reprogramada para PAS 2024.	DAES

22.Capacitar as equipes de hospitais no encaminhamento de pacientes com deficiências no pós alta				x	Não realizada por não definição de fluxo. Reprogramada para PAS 2024.	DAES
23.Acompanhar a assistência aos usuários vinculados ao Programa de Volta para Casa (PVC) no Estado				x	Aguardando listagem do Ministério da Saúde sobre os usuários que possuem PVC para acompanhamento. Ação reprogramada para PAS 2024.	DAES
24.Capacitar os profissionais dos Núcleos Internos de Regulação (hospitalar e ambulatorial) dos serviços da rede própria - PAA 2023 FUNESA				x	Não realizada por falta de conclusão do protocolo. Reprogramada para PAS 2024.	DAES
25.Capacitar os profissionais das Unidades Assistenciais de Urgência e Emergência da rede própria no Protocolo de Acolhimento e Classificação de risco - PAA 2023 FUNESA				x	Não realizada por falta de facilitador. Reprogramada para fevereiro 2024.	DAES
26.Apoiar a rede de atenção as urgências, por meio dos componentes da atenção domiciliar, SAMU, UPA e hospitalar, junto aos municípios	x				<ol style="list-style-type: none"> 1. Orientações aos SAD's e realizado visitas técnicas ao SAD's Itabaianinha (08/08) e de São Cristóvão (30/08); 2. Visita técnica a UPA de Itaporanga (16/06) e solicitado adesão das UPA's Itaporanga, Boquim e Socorro ao Projeto Apoio à Implementação das Boas práticas - HCOR (PROADISUS); 3. Enviado ao MS os 20º e 21º Relatórios Analíticos do SAMU 192 Sergipe; 4. Acompanhamento da Rede referente à Auditorias - DENASUS, Monitoramento da RAU e orientações nos processos de habilitação de gestão municipal; 5. Realizado visita técnica a Unidade de Pronto Atendimento de Carmópolis (04/08); 6. Em parceria como o MS apoiado a Rede com envio de 44 profissionais para Qualificação de Profissionais do SUS em Urgência e Emergência com Simulação Realística - Adulto (em 05/07) e Pediátrico (em 13/07); E o envio de 05 profissionais para IV Simpósio Internacional Einstein de Simulação; 7. Apoio/orientação ao município de Aracaju no processo de Habilitação dos leitos de UTI Neonatal Tipo III, UCINCo e UCINCa da Maternidade Maria de Lourdes Santana Nogueira; 8. Solicitação ao MS a inclusão do Hospital Hospital Universitário Monsenhor João Batista de Carvalho Daltro, em Lagarto/SE, no Projeto LEAN nas Emergências no próximo triênio; 9. Iniciado junto ao Hospital Nossa Senhora da Conceição, localizado em Lagarto, o processo de Habilitação como Atenção Especializada em doença renal crônica nos estágios IV e V pré dialítico. 	DAES

					10. Apoio/orientações ao Pronto Atendimento de Poço Verde para adequações solicitadas pelos órgãos de classe;				
VALOR DA AÇÃO(%) (100/nº de ações)	3,85				* TOTAL DE AÇÕES MULTIPLICADO PELO VALOR DA AÇÃO.				
TOTAL DE AÇÕES POR CRITÉRIO SEMAFÓRICO	13	2		11					
AVALIAÇÃO DAS AÇÕES 3º QUADRIMESTRE*	50,05%	7,70%		42,35%					
OBJETIVO 3: Fortalecer a Rede de Atenção a Pessoa com Deficiência no Estado (Perspectiva do Planejamento Estratégico - Sociedade)									
Indicador para monitoramento Avaliação da meta	Valor de Referência	Ano de Referência	Unidade de Medida	Meta prevista para 2023	3º Quadrimestre - 2023				Área responsável
					Nº alcançado (digite o valor na célula)	Resultado atual (digite o valor na célula)	Semáforo		
							nº alcançado	Resultado atual	
Indicador alcançado em 2021									DAES
M&A das Ações	Realizada	Em andamento (+)*	Em andamento (-)*	Não Executada	Justificativa				
1.Monitorar e avaliar o acesso aos Centros Especializados em Reabilitação (CER)	x				Ação contínua. Colegiado previsto não foi realizado.				DAES
2.Realizar Cursos de Atualização Clínica em reabilitação - PAA 2023 FUNESA				x	Ação não executada devido à dificuldade de contratação de facilitador para ministrar o curso. Está ação foi reprogramada no PAA e PAS 2024.				DAES
3.Realizar II Seminário Estadual em Centros Especializados em reabilitação - PAA 2023 FUNESA	x				Ação realizada nos dias 29 e 30/05, no auditório da Faculdade Uninassau com a participação de 303 pessoas.				DAES
4.Ofertar, de forma regular, bolsas de colostomia e urostomia no Estado	x				Ação contínua. Dispensação efetiva, sendo ofertada no CER IV.				DAES
5.Ofertar de forma regular as órteses, próteses e meios auxiliares de locomoção no Estado	x				Ação contínua. Dispensação efetiva, sendo ofertada no CER IV.				DAES
6.Apoiar a rede especializada de cuidados a pessoa com deficiência junto aos municípios	x				Realizado orientações ao município de Propriá para o processo de implantação do CER III; Articulado com a CGDPD do MS visitas ao CER IV e CER III de Lagarto no período de 25 a 27/07/2023; Feito articulação com SMS Aracaju/NUCAR e SMS Lagarto quanto a disponibilidade de próteses auditivas pelo seus serviços (CER III Lagarto e HS José em Aracaju), diante da oferta do CER IV na reabilitação auditiva. Participado da elaboração do Plano de Ação				DAES

					para a reorganização do funcionamento do CER IV. Divulgado Nova Portaria da Política Nacional de Atenção Integral à Saúde da Pessoa com Deficiência-PNAISPD e Rede de Cuidado à Pessoa Com Deficiência-RCPD.				
VALOR DA AÇÃO(%) (100/nº de ações)	16,67				* TOTAL DE AÇÕES MULTIPLICADO PELO VALOR DA AÇÃO.				
TOTAL DE AÇÕES POR CRITÉRIO SEMAFÓRICO	5			1					
AVALIAÇÃO DAS AÇÕES 3º QUADRIMESTRE*	83,35%			16,67%					
DIRETRIZ 9: Investir na estrutura física e de equipamentos dos estabelecimentos de saúde da rede própria, de acordo com as necessidades, visando à qualificação do acesso e do cuidado à população de forma humanizada.									
OBJETIVO 1: Estruturar as unidades assistenciais da rede própria. (Perspectiva do Planejamento Estratégico - Gestão)									
Indicador para monitoramento Avaliação da meta	Valor de Referência	Ano de Referência	Unidade de Medida	Meta prevista para 2023	3º Quadrimestre - 2023				Área responsável
					Nº alcançado (digite o valor na célula)	Resultado atual (digite o valor na célula)	Semáforo		
							nº alcançado	Resultado atual	
Número de leitos de UTI pediátrica implantados	10	2018	número	4	NA	0	NA	0	DAES
Número de leitos saúde mental implantados no HRE	0	2018	Número	15	NA	15	NA	15	DAES
M&A das Ações	Realizada	Em andamento (+)*	Em andamento (-)*	Não Executada	Justificativa				
1.Implantar leitos de saúde mental em unidades hospitalares da rede própria	x				Implantado 10 leitos para pacientes com transtorno mental em conflito com a lei no Hospital Regional de Glória.				DAES
2.Implantar leitos de UTI pediátrica no Hospital de Urgência de Sergipe - HUSE				x	Não realizada devido ausência de profissionais inscritos no credenciamento para serem contratados				DAES
VALOR DA AÇÃO(%) (100/nº de ações)		50,00							
TOTAL DE AÇÕES POR CRITÉRIO SEMAFÓRICO		1			1				
AVALIAÇÃO DAS AÇÕES 2º QUADRIMESTRE*		50,00%			50,00%				
DIRETRIZ 11: Fortalecer as medidas de prevenção, controle e contenção de riscos de danos e de agravos em situações de emergência em saúde pública, integrando todos os níveis de atenção.									
OBJETIVO 1: Estabelecer atuação coordenada, no âmbito do estado de Sergipe, para minimizar impactos da COVID 19 e outras situações de emergência em saúde pública e potencializar a utilização dos recursos. (Perspectiva do Planejamento Estratégico - Sociedade)									
Indicador para monitoramento Avaliação da meta					3º Quadrimestre - 2023				

	Valor de Referência	Ano de Referência	Unidade de Medida	Meta prevista para 2023	Nº alcançado (digite o valor na célula)	Resultado atual (digite o valor na célula)	Semáforo		Área responsável
							nº alcançado	Resultado atual	
Proporção de ações planejadas neste plano de ação monitoradas a cada quadrimestre	0	2019	Proporção	100%	NA	100%	NA	100%	DAES
M&A das Ações	Realizada	Em andamento (+)*	Em andamento (-)*	Não Executada	Justificativa				
1.Garantir leitos de internação (UTI e enfermaria) conforme perfil de emergência de saúde pública em Sergipe	x				As ações de contingenciamento são realizadas de acordo com as situações de emergência que surgem. (COVID, Carnaval, Sazonalidade Pediátrica). No período entre Abril e Julho de 2023, foram ampliados 5 leitos de enfermaria pediátrica no Hospital Regional de N. Sra da Glória e 10 de enfermaria pediátrica no Hospital Regional de Estância, considerando a emergência em Pediatria relacionada a sazonalidade.				DAES
2.Monitorar as habilitações dos leitos necessários em situação de emergência				x	Não ocorreu nenhum processo de Habilitação em situação emergencial				DAES
VALOR DA AÇÃO(%) (100/nº de ações)	50,00				* TOTAL DE AÇÕES MULTIPLICADO PELO VALOR DA AÇÃO.				
TOTAL DE AÇÕES POR CRITÉRIO SEMAFÓRICO	1			1					
AValiação DAS Ações 3º QUADRIMESTRE*	50,00%			50,00%					

DIRETRIZ 1: Fortalecer a atenção primária a saúde em rede com atenção especializada ambulatorial e hospitalar no estado, integrada a Vigilância à Saúde visando a prevenção e a promoção do cuidado integral de forma humanizada.									
OBJETIVO 1: Reduzir a mortalidade materna e infantil (Perspectiva do Planejamento Estratégico - Sociedade)									
Indicador para monitoramento Avaliação da meta	Valor de Referência	Ano de Referência	Unidade de Medida	Meta prevista para 2023	3º Quadrimestre - 2023				Área responsável
					Nº alcançado (digite o valor na cel)	Resultado atual (digite o valor na cel)	Semáforo		
							Nº alcançado	Resultado atual	

Proporção de óbitos de mulheres em idade fértil investigados	93,74%	2018	Percentual	95%	NA	68,54%	NA	68,54%	DVS-COVEPI
Proporção de óbitos maternos investigados	100	2018	Percentual	100%	NA	77,78%	NA	77,78%	DVS-COVEPI
Proporção dos óbitos fetal e infantil investigados	87,87	2018	Percentual	95%	NA	69,31%	NA	69,31%	DVS-COVEPI
M&A das Ações	Realizada	Em andamento (+)*	Em andamento (-)*	Não Executada	Justificativa				
1. Capacitar os membros do Comitê de Prevenção da Mortalidade Materna Infantil e Fetal (CEPMMIF) - PAA 2023 FUNESA	x				Ação realizada no dia 06/12/2023 o "Fórum de mulheres vítimas de violência" realizado no auditório do núcleo do Ministério da Saúde, onde foi feita a junção de duas turmas prevista no PAA para o total de 50 membros. A Ação foi presencial com carga horária de 08h com a presença 41 participantes.				DVS-COVEPI
2. Apoiar a criação de CMMIF Regionais em articulação com as SMS, com foco na APS	x				Ação realizada de forma continuada através do apoio aos municípios quanto a elaboração das portarias municipais e regimentos internos de criação do comitê municipal. Levando em consideração que no estado não existem regiões administrativas embora a discussão tenha sido feita de forma regional a implantação dos Comitês ocorreu nos municípios sede de região funcionando com abrangência municipal.				DVS-COVEPI
3. Potencializar as ações do Comitê Estadual de Prevenção de Mortalidade materna e infantil	x				Ação realizada de forma continuada: Reuniões bimensais (01/02, 20/04,06/06, 17/09, 19/10, 21/10); elaboração de informes epidemiológicos trimestrais; Reuniões semanais do GT análises de óbito maternos; Resoluções e recomendações para os pontos de atenção da rede sobre melhoria dos processos de trabalho.				DVS-COVEPI
4. Executar ações do plano estadual para redução da mortalidade materno infantil em consonância com os Objetivos de Desenvolvimento Sustentável - ODS -03 de 2016 - 2030				x	Ação não realizada na sua totalidade. O momento atual está voltado para a finalização do Plano Estadual. Ação será reprogramada na PAS 2024.				DVS-COVEPI

5. Realizar Capacitação para os municípios sede de região para a criação de comitês municipais - PAA 2023 FUNESA	x					Ação realizada através de 2 encontros, dia 07/06/2023 e 27/09/2023, no auditório da FUNESA, presencial com carga horária de 08h. Cada encontro eram disponibilizadas 50 vagas distribuídas entre os municípios sedes de região de Aracaju, Nossa Senhora do Socorro, Itabaiana, Nossa Senhora da Glória, Lagarto, Propriá, Estancia, mais o município de São Cristóvão. Até o momento apenas os municípios de Nossa Senhora do Socorro, São Cristóvão e Aracaju concluíram a implementação do CMMIF. Na primeira turma foram 50 participantes e na segunda turma 20 total de 70 participantes na ação.			DVS-COVEPI
VALOR DA AÇÃO(%) (100/nº de ações)	20,00					* TOTAL DE AÇÕES MULTIPLICADO PELO VALOR DA AÇÃO.			
TOTAL DE AÇÕES POR CRITÉRIO SEMAFÓRICO	4				1				
AVALIAÇÃO DAS AÇÕES 3º QUADRIMESTRE*	80,00%				20,00%				
OBJETIVO 3: Reduzir a mortalidade por causas externas (Perspectiva do Planejamento Estratégico - Sociedade)									
Indicador para monitoramento Avaliação da meta	Valor de Referência	Ano de Referência	Unidade de Medida	Meta prevista para 2023	3º Quadrimestre - 2023				Área responsável
					Nº alcançado (digite o valor na cel)	Resultado atual (digite o valor na cel)	Semáforo		
							Nº alcançado	Resultado atual	
Taxa de mortalidade por acidente de trânsito	17,21	2018	Taxa	375/15.5	381	16,03	381	16,03	DVS-COVEPI
Taxa de mortalidade por homicídio	57,28	2017	Taxa	1189/49.29	629	26,47	629	26,47	DVS-COVEPI
Taxa de mortalidade por suicídio	5,79	2018	Taxa	122 / 5.1	138	5,81	138	5,81	DVS-COVEPI
Mortalidade proporcional por causas externas	17,42	2017	Proporção	2100 / 15.5%	1622	11,97%	1622	11,97%	DVS-COVEPI
M&A das Ações		Realizada	Em andamento (+)*	Em andamento (-)*	Não Executada	Justificativa			
1.Estabelecer e fomentar parcerias com outras instituições (DETRAN, PRF, SMTT, EDUCAÇÃO, CVV)		x				Ação realizada. Participação de reunião remota para planejamento da agenda de ações do maio amarelo junto aos órgãos municipais, estaduais e federais.			DVS

					Oferta de curso (realizado e concluído) para capacitação de plataforma do Ministério da saúde para execução e aprimoramento da estatística do Projeto Vida no Trânsito - PVT. Participação em reuniões para o planejamento da Semana nacional do Trânsito - realizada no período de 18 a 25 de setembro de 2023 - com órgãos municipal, estadual e federal.	
2.Implementar o Plano de Ação Estadual de enfrentamento a Violência no Trânsito	x				Ação realizada. O plano de ação foi implementado conforme preconiza a Política Nacional de Enfrentamento da Violência.	DVS
3. Apoiar a criação de fluxo de notificação e atenção sobre violência autoprovocada (criança e adolescente)	x				<p>Ação realizada nos dias 25 e 26 de outubro de 2023, no auditório da SES. Ação contou com a participação dos técnicos da pasta do Ministério da Saúde e teve como público-alvo coordenadores municipais de APS e VE. Cada uma das turmas teve uma carga horária de 08 horas, contando com a seguinte participação:</p> <p>Turma 01 (25/10/23): 26 participantes, dos municípios de Aquidabã, Aracaju, Arauá, Itabaiana, Moita Bonita, Pedra Mole, São Cristóvão, Pacatuba e Nossa Senhora de Lourdes.</p> <p>Turma 02 (26/10/23): 30 participantes, dos municípios de Lagarto, Cumbe, Aracaju, Rosário do Catete, Santa Luzia do Itanhhy, Simão Dias, Frei Paulo, Maruim, Cedro de São João, Salgado, Estância, Barra dos Coqueiros e Siriri.</p>	DVS
4. Realizar capacitação sobre análise do banco de dados do SINAN referente a violência por região de saúde				x	Ação não realizada. Com a renovação do quadro de profissionais da área técnica houve um novo entendimento quanto a esta ação, sendo necessária a qualificação dos novos técnicos da área para então ser desenvolvida a ação junto as regiões de saúde. Sendo assim, o planejamento da área técnica é de realização desta ação ao longo de ano de 2024.	DVS
5.Realizar reuniões bimensais intersectorial entre instituições afins sobre PVT				x	Ação não realizada. Com a renovação do quadro de profissionais da área técnica houve a necessidade de	DVS

					se apropriar das singularidades da implantação do Comitê Estadual de Enfrentamento da Morbimortalidade por Acidentes de Trânsito (CEEMAT). Sendo assim, o planejamento da área técnica é de realização desta ação ao longo de ano de 2024.	
6.Promover ações educativas intersetoriais, voltadas à prevenção de acidentes de trânsito	x				Ação realizada. Houve participação na abertura do maio amarelo, bem como a integração de agenda de ações junto aos órgãos municipais, estaduais e federais. As ações propostas pela saúde previam a realização de um passeio ciclístico "No trânsito, escolha a vida" e duas blitz educativas "No trânsito, escolha a vida", sendo que no mês de maio foram realizadas ações nos dias 28 - Passeio ciclístico e 29/05 - blitz educativa no município de Estância. Em setembro foram realizadas nos dias 19 - blitz educativa no município de Lagarto e 20 - blitz educativa em Aracaju (ação extra).	DVS
7.Ampliar a vigilância em saúde do trabalhador, sensibilizando e capacitando as unidades notificadoras sobre a importância da notificação de violência e doenças relacionadas ao trabalho	x				Ação realizada. No dia 26 de janeiro houve uma reunião virtual com gestores municipais para atualização da ficha de notificação e do SALVE. Foram executadas oficinas de qualificação sobre notificações de agravos relacionados à saúde do trabalhador nos dias 09 de março (32 participantes dos seguintes municípios: Nossa Senhora Aparecida, Japaratuba, General Maynard, Maruim, Cumbe, Pirambu, Capela, Nossa Senhora do Socorro, Nossa Senhora das Dores, Rosário do Catete, Carmópolis, Siriri e Aracaju), 14 de abril (16 participantes dos seguintes municípios: Nossa Senhora de Lourdes, Muribeca, Cedro de São João, Aquidabã. Canhoba, Telha, Santana do São Francisco, Pacatuba e Amparo do São Francisco), 06 de julho (17 participantes dos seguintes municípios: Indiaroba, Santa Luzia do Intanhy, Estância, Nossa Senhora da Glória e Arauá) e 08 de agosto (33 participantes dos seguintes	DVS

					municípios: Moita Bonita, Itabaiana, Carira Pedra Mole, Macambira, Ribeirópolis, Areia Branca, Frei Paulo, Pinhão e Aracaju), conforme programado, através da FUNESA para os profissionais da APS e VE das regionais de Nossa Senhora do Socorro, Propriá, Estância e Itabaiana, respectivamente.	
8. Realizar Produção de material para "Campanha faça bonito" sobre violências praticadas contra crianças e adolescentes - PAA 2023 FUNESA	x				Ação realizada. Material finalizado e encaminhado aos 75 municípios sergipanos. Além disso, foi também distribuído durante o evento realizado em parceria com a Secretaria de Estado da Assistência Social e Cidadania e Secretaria de Estado da Educação e Cultura - "Mesa Redonda: A atuação da Rede Intersetorial no Combate a Exploração Sexual de Crianças e Adolescentes em Sergipe", realizado no dia 16 de maio de 2023, das 8h às 16h no Centro Universitário Maurício de Nassau, contando com a participação de aproximadamente 200 profissionais e gestores das áreas de saúde, assistência social e educação, além do Ministério Público e Secretaria de Estado da Segurança Pública. Também foi distribuído o material na Oficina orientadora quanto ao fluxo de violência interpessoal/autoprovocada contra crianças, adolescentes e mulheres (com a participação do MS) realizada em outubro.	DVS
9. Realizar Blitz educativa em Lagarto com produção de material - PAA 2023 FUNESA	x				Ação realizada em 19/09/2023, no município de Lagarto em parceria com a DTTU, Secretaria Municipal de Saúde, SAMU, Funesa e BPRV. Foram distribuídos panfletos informativos/educativos doados pelo DETRAN. Foram elaborados e confeccionados adesivos e camisetas, estes materiais foram utilizados na campanha alusiva à Semana Nacional do Trânsito (18 a 22 de setembro de 2023).	DVS
10. Realizar Blitz educativa em Estância com produção de material - PAA 2023 FUNESA	x				Ação realizada no município de Estância em parceria com a SMTT, Prefeitura, SAMU e Funesa no dia 29/05/2023. Foram distribuídos camisetas, adesivos	DVS

					alusivos a campanha Maio Amarelo e panfletos doados pelo DETRAN	
11. Realizar Maio amarelo - Passeio ciclístico no município de Aracaju - PAA 2023 FUNESA	x				Ação realizada no dia 28/05/2023, conforme programação prevista, contando com a parceria da SMTT, do SAMU, da SSP, SESTSENAT e DETRAN. A concentração da ação ocorreu na Orlinha do bairro industrial e a finalização no Parque da Sementeira, com um lanche saudável e sorteio de brindes doados por instituições parceiras (privado).	DVS
12. Realizar Capacitação sobre a qualificação do agravo de violência interpessoal/autoprovocada no Sistema de Informação de Agravos e notificação - SINAN - PAA 2023 FUNESA				x	Ação não realizada. Com a renovação do quadro de profissionais da área técnica houve um novo entendimento quanto a esta ação, sendo esta desdobramento da ação 04. Portanto sem a possibilidade de ser executada este ano. No entanto, em ação isolada realizamos a capacitação de 30 profissionais do Hospital Regional Jessé Andrade Fontes em 31 de outubro de 2023. Ação será reprogramada na PAS 2024.	DVS
13. Realizar Oficina orientadora quanto ao fluxo de violência interpessoal/autoprovocada contra crianças, adolescentes e mulheres - PAA 2023 FUNESA	x				Ação realizada nos dias 25 e 26 de outubro de 2023, no auditório da SES. Ação contou com a participação dos técnicos da pasta do Ministério da Saúde e teve como público-alvo coordenadores municipais de APS e VE. Cada uma das turmas teve uma carga horário de 08 horas, contando com a seguinte participação: Turma 01 (25/10/23): 26 participantes , dos municípios de Aquidabã, Aracaju, Arauá, Itabaiana, Moita Bonita, Pedra Mole, São Cristóvão, Pacatuba e Nossa Senhora de Lourdes. Turma 02 (26/10/23): 30 participantes , dos municípios de Lagarto, Cumbe, Aracaju, Rosário do Catete, Santa Luzia do Itanhy, Simão Dias, Frei Paulo, Maruim, Cedro de São João, Salgado, Estância, Barra dos Coqueiros e Siriri.	DVS
VALOR DA AÇÃO(%) (100/nº de ações)	7,69				* TOTAL DE AÇÕES MULTIPLICADO PELO VALOR DA AÇÃO.	

TOTAL DE AÇÕES POR CRITÉRIO SEMAFÓRICO		10			3				
AVALIAÇÃO DAS AÇÕES 3º QUADRIMESTRE *		76,90%			23,07%				
OBJETIVO 4: Reduzir a transmissão vertical e ISTs, com ênfase na Sífilis Congênita (Perspectiva do Planejamento Estratégico - Sociedade)									
Indicador para monitoramento Avaliação da meta	Valor de Referência	Ano de Referência	Unidade de Medida	Meta prevista para 2023	3º Quadrimestre - 2023				Área responsável
					Nº alcançado (digite o valor na cel)	Resultado atual (digite o valor na cel)	Semáforo		
							Nº alcançado	Resultado atual	
Número de casos novos de sífilis congênita em menores de 01 ano de idade	330	2018	Número	464	NA	377	NA	377	D V S
M&A das Ações		Realizada	Em andamento (+)*	Em andamento (-)*	Não Executada	Justificativa			
1. Manter a distribuição dos testes rápido para sífilis, HIV, hepatite B e C aos usuários na Atenção Primária e População Privada de liberdade.		x				Ação realizada de contínua. A distribuição de testes rápidos aos municípios, exceto Aracaju, ocorre mensalmente, mediante solicitação dos municípios e avaliação da área técnica de Testes Rápidos da SES. Total de Testes realizados pelos municípios e ações da SES: HIV – 87.136 SÍFILIS – 82.884, HEPATITE B – 84.279, HEPATITE C – 89.829. Com relação aos testes disponibilizados as Unidades Prisionais, a distribuição é de responsabilidade dos municípios.			D V S
2. Capacitar os profissionais da APS e das Equipes de saúde Prisional para monitorar e analisar informações e dados de saúde na utilização dos protocolos do Ministério da Saúde para o manejo e tratamento adequado da sífilis, HIV e hepatites virais.		x				Ação realizada dia 20/11/2023, no auditório da SES, para profissionais das Unidades Prisionais e coordenadores municipais de APS e VE. Municípios presentes: Aracaju, Estância, Areia Branca, Nossa Senhora da Glória, Nossa Senhora do Socorro e São Cristóvão. A ação, que teve uma carga horária de 04 horas, contou com a participação de 33 profissionais.			D V S
3.Capacitar os profissionais da maternidades públicas para monitorar e analisar informações e dados de saúde na utilização dos protocolos do Ministério da Saúde para o manejo e tratamento adequado da sífilis, HIV e hepatites virais.		x				A capacitação foi realizada nos Serviços através das Visitas Técnicas (com a participação das áreas técnicas envolvidas - HIV/Aids/ Sífilis e Transmissão Vertical) realizadas in loco: • 31/01/23 – Maternidade Santa Helena; • 03/02/23 – Hospital Gabriel Soares; • 13/02/23 – Hospital Regional Amparo de Maria; • 22/03/23 – Discussão SES/Coordenadora da Maternidade São José com a equipe: Gerência de Doenças Transmissíveis e área técnica de HIV/Aids Gestantes e crianças HIV/Aids acerca da			D V S

				profilaxia do RN de baixo risco com objetivo de alinhamento do uso da TARV; • 22/05/23 – Hospital Regional Amparo de Maria; • 30/05/23 – Maternidade Zacarias Júnior; • 20/06/23 – Hospital Regional José Fernando Franco Sobrinho; • 03/07/23 – Encontro de qualificação realizada pela DVS com os profissionais, com foco no manejo clínico do RN. A ação foi realizada no auditório da SES, e foi voltada para pediatras neonatais, diretores clínicos e responsáveis pela CCIH. Participaram também as maternidades privadas: Santa Helena e Gabriel Soares; • 10/10/23 – Maternidade São Vicente de Paula – Propriá; • 26/10/23 – Maternidade Lourdes Nogueira – Aracaju; • 29/10/23 – Hospital e Maternidade João Alves Filho - Nossa Senhora da Glória.	
4. Apoiar os municípios na realização de investigação de transmissão vertical de sífilis, HIV e Hepatite B.	x			Ação realizada de forma contínua. No primeiro quadrimestre a ação foi priorizada nos seguintes municípios: Itabi, Cedro de São João, Tomar de Geru, Riachão do Dantas, Pedrinhas, Nossa Senhora das Dores, Divina Pastora, Telha, Umbaúba, Pacatuba, Ilha das Flores, Santana do São Francisco, Riachuelo, Santa Luzia do Itanhhy e Pedra Mole, com o intuito de sanar as dúvidas quanto ao preenchimento do Protocolo de Investigação, implantado desde 2019 com essa finalidade. Reforçado a importância da análise do caso por parte dos coordenadores municipais de APS e VE, junto as equipes da estratégia de saúde da família, uma vez que o protocolo não deixa de ser também um instrumento de avaliação da qualidade do pré-natal que vem sendo realizado nos municípios. Vale ressaltar que mensalmente os casos são monitorados pela SES através do SINAN e sinalizado aos coordenadores municipais de VE e APS. Ação contínua. No segundo quadrimestre a ação foi priorizada nos seguintes municípios: Tobias Barreto, Nossa Senhora das Dores, Areia Branca, São Cristóvão, Cedro de São João e Aracaju, com o intuito de sanar as dúvidas quanto ao preenchimento do Protocolo de Investigação, implantado desde 2019 com essa finalidade. Reforçado a importância da análise do caso por parte dos coordenadores municipais de APS e VE, junto as equipes da estratégia de saúde da família, uma vez que o protocolo não deixa de ser também um instrumento de avaliação da qualidade do pré-natal que vem sendo realizado nos municípios. Vale ressaltar que mensalmente os casos são monitorados pela SES através do SINAN e sinalizado aos coordenadores municipais de VE e APS. Paralelo a isso, a área técnica realiza sistematicamente o monitoramento através do Protocolo de Investigação da Sífilis Congênita e planilha de monitoramento de gestantes HIV e crianças expostas. A proporção que foram surgindo novas notificações os municípios foram orientados na realização dos protocolos de investigação; acompanhamento dos casos e fluxo das gestantes e	DVS

					crianças expostas junto aos serviços especializados, a medida que os coordenadores são substituídos, a área técnica tem a preocupação de realizar capacitação quanto aos fluxos e protocolo de investigação. No terceiro quadrimestre a ação foi priorizada nos seguintes municípios: Aracaju, Areia Branca, Barra dos Coqueiros, Capela, Carmópolis, Cristinápolis, Estância, Frei Paulo, Gararu, Itabaiana, Itabaianinha, Japoatã, Itaporanga D' Ajuda, Lagarto, Nossa Senhora Aparecida, Nossa Senhora do Socorro, Pedra Mole, Pedrinhas, Poço Verde, Riachuelo, Salgado, Santa Luzia do Itanhy, Santo Amaro das Brotas, São Cristóvão, Siriri e Tobias Barreto com o intuito de sanar as dúvidas quanto ao preenchimento do Protocolo de Investigação, implantado desde 2019 com essa finalidade. Reforçado a importância da análise do caso por parte dos coordenadores municipais de APS e VE, junto as equipes da estratégia de saúde da família, uma vez que o protocolo não deixa de ser também um instrumento de avaliação da qualidade do pré-natal que vem sendo realizado nos municípios. Vale ressaltar que mensalmente os casos são monitorados pela SES através do SINAN e sinalizado aos coordenadores municipais de VE e APS. Paralelo a isso, a área técnica realiza sistematicamente o monitoramento através do Protocolo de Investigação da Sífilis Congênita e planilha de monitoramento de gestantes HIV e crianças expostas. A proporção que foram surgindo novas notificações os municípios foram orientados na realização dos protocolos de investigação; acompanhamento dos casos e fluxo das gestantes e crianças expostas junto aos serviços especializados, a medida que os coordenadores são substituídos, a área técnica tem a preocupação de realizar capacitação quanto aos fluxos e protocolo de investigação.	
5. Fazer ampla divulgação estadual sobre a situação da sífilis congênita como problema de saúde pública e necessidade de enfrentamento coletivo.	x				Ação realizada de forma contínua. A divulgação da real situação da Sífilis Congênita encontra-se no site da SES, redes sociais e outros. A divulgação é intensificada durante as datas alusivas: FEVEREIRO (Carnaval), MARÇO (Dia da Mulher), ABRIL (Dia da Saúde), MAIO (dia das mães, reforçando a importância do pré-natal); JUNHO e JULHO (na vila do forró com distribuição de folderes, preservativos masculinos e femininos e oferta de testes rápidos); AGOSTO (dia dos pais, com a sensibilização da importância do pai nas consultas de Pré Natal). A temática esteve presente também nas realizações do projeto "Sergipe é Aqui" OUTUBRO Ações nas	D V S

					empresas parceiras: G Barbosa, Faculdade NASSAU, SENAC, SESI, Instituto IFS e UFS - distribuição de folderes, preservativos masculinos e femininos e oferta de testes rápidos); Live acerca da Sífilis pela professora Lígia Lemos da UFS.	
6. Realizar capacitação dos profissionais da rede de atenção a saúde com relação ao diagnóstico e tratamento da sífilis adquirida e da sífilis em gestante.					<p>Ação realizada e contemplada na Capacitação no Manejo Clínico e Diretrizes Terapêuticas para Sífilis, realizadas nos dias 10/05 (65 participantes dos municípios de Lagarto, Tobias Barreto, Barra dos Coqueiros, São Cristóvão, Maruim, Santa Rosa de Lima, Laranjeiras, Itaporanga d'Ajuda, Simão Dias, Riachuelo, Riachão do Dantas, Poço Verde, Salgado, Aracaju e Divina Pastora), 11/05 (60 participantes dos municípios de Tomar do Geru, Monte Alegre, Arauá, Cristinápolis, Nossa Senhora da Glória, Indiaroba, Boquim, Itabaianinha, Gracho Cardoso, Feira Nova, Estância, Pedrinhas, Riachuelo, Canindé do São Francisco, Santa Luzia do Itanhy, Itabi, Itaporanga d'Ajuda, Gararu e Poço Redondo), 18/05 (93 participantes dos municípios de São Domingos, Pacatuba, Moita Bonita, Nossa Senhora de Lourdes, Malhada dos Bois, Ilha das Flores, Propriá, Malhador, Cedro de São João, Nossa Senhora Aparecida, Japoatã, Amparo do São Francisco, Muribeca, São Francisco, Campo do Brito, Areia Branca, Aquidabã, Brejo Grande, Pedra Mole, Carira, Santa do São Francisco, Neópolis, Itabaiana, Moita Bonita, Ribeirópolis, Macambira, Aracaju e Pinhão) e 31/05/2023 (71 participantes dos municípios de Nossa Senhora das Dores, Siriri, Maruim, Carmópolis, Rosário do Catete, Capela, Nossa Senhora do Socorro, Pirambu, Japaratuba, Santo Amaro das Brotas, Barra dos Coqueiros, Umbaúba, General Maynard, Aracaju e Cumbe), realizada no auditório do SENAC.</p>	

7. Adquirir Fórmula Infantil para crianças exposta ao HIV e HTLV.	x				Aquisição realizada conforme planejamento, ressaltando que a distribuição foi feita de forma contínua através da disponibilização da Fórmula Infantil. Garantido durante os primeiros 06 (seis) meses de vida.	D V S
8. Realizar Oficina de avaliação e monitoramento dos indicadores de HIV/Aids, sífilis e hepatites virais - PAA 2023 FUNESA.	x				Ação realizada no primeiro quadrimestre, nos dias 19/04 (contando com a participação de 26 participantes, dos seguintes municípios: Campo do Brito, Barra dos Coqueiros, Nossa Senhora Aparecida, Moita Bonita, Salgado, Areia Branca, Itaporanga d'Ajuda, Poço Verde, Aracaju, São Cristóvão, Malhada dos Bois, Itabaiana, Tobias Barreto, Ribeirópolis, Nossa Senhora da Glória, Pedra Mole e Lagarto), 25/04 (contando com a participação de 23 participantes, dos seguintes municípios: Gracho Cardoso, Amparo do São Francisco, Ilha das Flores, Aquidabã, Canindé de São Francisco, Santa Rosa de Lima, Pacatuba, Nossa Senhora de Lourdes, Canhoba, Japoatã, Brejo Grande, Santana do São Francisco, Propriá, Poço Redondo e Cedro de São João) e 26/04 (contando com a participação de 31 participantes, dos seguintes municípios: General Maynard, Estância, Cumbe, Maruim, Nossa Senhora das Dores, Tomar do Geru, Arauá, Nossa Senhora do Socorro, Carmópolis, Rosário do Catete, Pedrinhas, Boquim, Santa Luzia do Itanhy, Simão Dias, Umbaúba, Siriri, Itabaianinha e Pirambu), no auditório da FUNESA.	D V S
9. Realizar Capacitação no manejo clínico e diretrizes terapêuticas para sífilis - PAA 2023 FUNESA.	x				Ação realizada nos dias 10/05 (65 participantes dos municípios de Lagarto, Tobias Barreto, Barra dos Coqueiros, São Cristóvão, Maruim, Santa Rosa de Lima, Laranjeiras, Itaporanga d'Ajuda, Simão Dias, Riachuelo, Riachão do Dantas, Poço Verde, Salgado, Aracaju e Divina Pastora), 11/05 (60 participantes dos municípios de Tomar do Geru, Monte Alegre, Arauá, Cristinápolis, Nossa Senhora da Glória, Indiaroba,	D V S

					Boquim, Itabaianinha, Gracho Cardoso, Feira Nova, Estância, Pedrinhas, Riachuelo, Canindé do São Francisco, Santa Luzia do Itanhy, Itabi, Itaporanga d'Ajuda, Gararu e Poço Redondo), 18/05 (93 participantes dos municípios de São Domingos, Pacatuba, Moita Bonita, Nossa Senhora de Lourdes, Malhada dos Bois, Ilha das Flores, Propriá, Malhador, Cedro de São João, Nossa Senhora Aparecida, Japoatã, Amparo do São Francisco, Muribeca, São Francisco, Campo do Brito, Areia Branca, Aquidabã, Brejo Grande, Pedra Mole, Carira, Santa do São Francisco, Neópolis, Itabaiana, Moita Bonita, Ribeirópolis, Macambira, Aracaju e Pinhão) e 31/05/2023 (71 participantes dos municípios de Nossa Senhora das Dores, Siriri, Maruim, Carmópolis, Rosário do Catete, Capela, Nossa Senhora do Socorro, Pirambu, Japarutuba, Santo Amaro das Brotas, Barra dos Coqueiros, Umbaúba, General Maynard, Aracaju e Cumbe), no auditório do SENAC, através da realização de oficinas da Capacitação no Manejo Clínico e Diretrizes Terapêuticas para Sífilis. Público-alvo: Médicos e Enfermeiros da APS	
10. Realizar Fórum Estadual de Prevenção à Sífilis Congênita - PAA 2023 FUNESA.	x				Ação realizada no dia 05/10, na Faculdade Estácio de Sá para médicos especialistas (neonatologistas e obstetras) e responsáveis técnicos pela CCIH. Participação por categoria: 11 médicos, 19 enfermeiros, 03 técnicos de enfermagem, 07 Coordenadores de VE, 05 Coordenadores da APS, 01 Farmacêutico, 01 Fisioterapeuta, 01 enfermeiro do follow up, 11 estudantes de medicina e 02 professores do curso de enfermagem. Totalizando 66 participantes. Municípios presentes: Aracaju, Nossa Senhora Aparecida, Estância, Propriá, Lagarto, Nossa Senhora da Glória e Nossa Senhora do Socorro.	D V S
VALOR DA AÇÃO(%) (100/nº de ações)	10,00				* TOTAL DE AÇÕES MULTIPLICADO PELO VALOR DA AÇÃO.	
TOTAL DE AÇÕES POR CRITÉRIO SEMAFÓRICO	10					

AVALIAÇÃO DAS AÇÕES 3º QUADRIMESTRE*		100,00%							
OBJETIVO 6: Qualificar o processo de trabalho da Atenção Primária à Saúde, integrado à Vigilância à Saúde, fortalecendo ações de promoção à saúde e prevenção de doenças. (Perspectiva do Planejamento Estratégico - Processo)									
Indicador para monitoramento Avaliação da meta	Valor de Referência	Ano de Referência	Unidade de Medida	Meta prevista para 2023	3º Quadrimestre – 2023				Área responsável
					Nº alcançado (digite o valor na cel)	Resultado atual (digite o valor na cel)	Semáforo		
Nº alcançado	Resultado atual								
Percentual de cura de casos novos de tuberculose confirmados laboratorialmente	66%	2017	Percentual	85%	NA	65%	NA	65%	DVS-COVEPI
Taxa de detecção de hanseníase em < 15 anos por 100 mil habitantes	5,23/100.00	2018	Taxa	3.73/100.000	NA	1	NA	1	DVS-COVEPI
Taxa de detecção de casos de aids em jovens (15-24 anos)	7,7/100.000	2018	Taxa	4.00/100.000	NA	4,61	NA	4,61	DVS-COVEPI
Nº de óbitos por dengue	13	2019	Número	6	NA	10	NA	10	DVS-COVEPI
Nº de óbitos por leishmaniose visceral	10	2018	Número	6	NA	2	NA	2	DVS-COVEPI
Proporção de exames para HIV realizados em casos novos de tuberculose	77,40%	2019	Percentual	100%	NA	79%	NA	79%	DVS-COVEPI
Número de casos novos de sífilis congênita em menores de 1 ano de idade no estado e regiões de saúde	330	2018	Número	464	NA	377	377	377	DVS-COVEPI
Proporção de vacinas selecionadas do Calendário Nacional de Vacinação para crianças menores de dois anos de idade - Pentavalente (3ª dose), Pneumocócica 10-valente (2ª dose), Poliomielite (3ª dose) e Tríplice viral (1ª dose) - com cobertura vacinal preconizada, no estado e regiões de saúde	25%	2018	Percentual	100%	NA	0,0%	NA	0,0%	DVS-COVEPI

M&A das Ações	Realizada	Em andamento (+)*	Em andamento (-)*	Não Executada	Justificativa	
1.Fortalecer o tratamento de forma adequada e oportuna todos os casos diagnosticados de tuberculose visando a integralidade do cuidado.	x				Ação realizada de forma contínua pela Equipe Técnica em Tuberculose da SES, com os 75 (setenta e cinco) municípios, objetivando o tratamento de forma adequado e oportuno dos casos diagnosticados. Contato Telefônico e e-mails com Coordenadores de APS e VE, contato telefônico com as equipes da Estratégia de Saúde da Família e Referências (CEMAR e SAE).	DVS-COVEPI
2.Ofertar ações de educação em saúde sobre atendimento integral à pessoa acometida pela hanseníase no âmbito da atenção básica e nos serviços especializados, ambulatorial e/ou hospitalar com foco na educação em saúde, diagnóstico oportuno, tratamento até a cura e prevenção e tratamento de incapacidades.	x				A ação foi realizada de forma contínua - Acolhimento individualizado aos novos Coordenadores Municipais de Vigilância Epidemiológica para apresentação do panorama do agravo nos municípios; apresentação dos instrumentos para vigilância do agravo e fluxo para acesso a situações/cuidados específicos nas redes de atenção à Saúde. Discussão com as Coordenações Municipais de Vigilância Epidemiológica a respeito das condicionalidades a serem realizadas em parceria com a atenção primária para vigilância do agravo e reorganização do processo de trabalho e cuidado; qualificação das ações assistenciais; monitoramento e avaliação mensal dos casos de hanseníase; investigações acompanhamentos dos contatos e abordagens para conseguir vínculo e adesão do paciente ao tratamento. As discussões/orientações são realizadas por telefone e em momentos presenciais reuniões individualizadas. Importante destacar a Capacitação em hanseníase para profissionais de Atenção Primária à Saúde – APS, modalidade EAD, realizada no mês de janeiro.	DVS-COVEPI
3.Fortalecer ações de promoção da saúde e prevenção, diagnóstico, atenção e tratamento de HIV/IST e ampliar o acesso a serviços para PVHIV.	x				Ação realizada de forma contínua através do apoio da Unidade Móvel e Camisildo junto aos 74 (setenta e quatro) municípios e ações do Programa Estadual das ISTs HIV/Aids e Hepatites Virais através de ações de	DVS-COVEPI

					<p>Testagem para HIV, Hepatites Virais e Sífilis. Ações realizadas: 1. Capacitação em Prevenção Combinada para os Centros de Testagem e Aconselhamento – CTA's, Público Alvo: Trabalhadores dos CT'A's realizado dia 31/07/2023; 2. Visita Técnica para implementação da PEP e PREP, Público Alvo: Médicos, Enfermeiros e Farmacêuticos no município de Porto da Folha dia 17/08; 3. Foram realizadas 49 palestras educativas em escolas, universidades, empresas e comunidades; 4. Ações de Testagem: 29/01 Astra, 16/02 Carnaval da SES, 24/03 Praça General Valadão, 20/04 Mercado Central, 27/04 Justiça Federal, 28/04 Restaurante Padre Pedro, 07/05 Feira da Gambiarra, 18/05 Fanese, 06/06 Faculdade Pio Décimo, 14/07 Restaurante Padre Pedro, 25/07 13 de Julho, 26/07 CASE, Campanha Junina na Orla de Atalaia nos meses de junho e julho de 2023, 02/10 (SES) Campanha Outubro Rosa, 31/10 G Barbosa, 16/10 SENAC/Aracaju, 21/10 Lagarto (Pov. Colônia 13), 18/11 Ação Cooperar - Shopping Jardins, 25/11 - Passarela do Caranguejo, 01/12 Mirante 13 de julho, 11/12 CODERSE - Companhia de Desenvolvimento Regional de Sergipe, 13/12 - Ação em Carmópolis, 19/12 - Ação em Nossa Senhora do Socorro; 6. Participação no programa "Sergipe é Aqui" – 27/02 (Boquim), 22/03 (Propriá), 14/04 (Porto da Folha), 12/05 (Estância), 26/05 (Carmópolis), 16/06 (Nossa senhora das Dores), 06/07 (Frei Paulo), 28/07 (Itabaianinha), 10/08 (Itaporanga D'Ajuda) e 24/08 (Capela), 15/09 (Santo Amaro das Brotas), 20/10 (Riachuelo), 27/10 (Campo do Brito), 17/11 (Tobias Barreto), 23/11 Poço Verde, 15/12 (Laranjeiras) 6. Participação no programa Opera Sergipe dia 22/07.</p>	
4. Estimular e qualificar os municípios para o alcance de metas de cobertura vacinal.	x				<p>Ação realizada. Foram realizadas capacitações em Atualização do Calendário Vacinal e de Rede de Frio in loco em 65 municípios, sendo que em : Estância, Nossa Senhora do Socorro, Santo Amaro das Brotas, Tobias Barreto e Tomar do Geru, foram feitos dois treinamentos em datas diferentes. Nesses treinamentos</p>	DVS-COVEPI

				<p>abrangemos 563 Enfermeiros, 894 Técnicos de Enfermagem 1.385 Agentes Comunitários de Saúde, 72 Médicos, 61 Auxiliares Administrativos, 27 coordenadores de Vigilância Epidemiológica, 20 Coordenadores de Atenção Primária, 37 Coordenadores de Imunização, 4 Dentistas, 1 Biomédico e 24 Estagiários. Participação em diversas reuniões virtuais a nível nacional. Reunião para avaliação da aplicação do palivizumabe com a participação da Saúde da Criança, Assistência Farmacêutica, Imunização, Centro de Referência de Imunobiológicos Especiais, Maternidade Nossa Senhora de Lourdes e Hospital Santa Izabel. Reunião com os 75 Municípios para implantação da vacina bivalente. Reunião para implantação da vacina Mpx com a participação da Vigilância Epidemiológica, Centro de Referência de Imunobiológicos Especiais e Imunização. Participação em duas reuniões do Colegiado GT Oncologia para falar sobre o HPV. Participação de reuniões do COSEMS. Reunião presencial com os 75 Municípios para preparação da Campanha Contra Influenza. Participação nas Oficinas do Planejamento Estratégico da SES. Participação das Reuniões do Colegiado da Vigilância Epidemiológica. Duas reuniões online com os 75 municípios sobre a implantação do novo Sistema de Informação (NOVO SIPNI). Treinamento presencial com 18 municípios sobre o Novo Sistema de Informação com os municípios: São Cristóvão, Aracaju, Laranjeiras, São Miguel do Aleixo, Moita Bonita, Nossa Senhora da Glória, Maruim, General Maynard, Siriri, Itabaiana, Riachão do Dantas, Neópolis, Divina Pastora, Propriá, Capela, Poço Redondo, Maruim e Amparo de São Francisco. Participação na Oficina de Formação para Facilitadores Estaduais para o Microplanejamento para as Atividade de Vacinação de Alta Qualidade. Capacitação de 100% dos municípios para implementação do Microplanejamento. Participação em 4 oficinas de Capacitação do Programa de Saúde na Escola (DRE 04, DRE 09, DRE 08 e DRE 05). Participação em reunião com o Ministério da Saúde para discutir o contexto atual, desafios e perspectivas futuras dos CRIES e participação em reunião sobre a inserção de dados de dose aplicada da vacina BCG e Hepatite B no SI-PNI. Começa a aplicação de outra dose de reforço de vacina bivalente para idosos a partir de 60 anos e imunossuprimidos a partir de 12 anos. Com relação à "proporção de vacinas selecionadas do Calendário Nacional de Vacinação para crianças menores de dois anos de idade - Pentavalente (3ª dose), Pneumocócica 10-valente (2ª dose), Poliomielite (3ª dose) e Tríplice viral (1ª dose) - com cobertura vacinal preconizada, no estado e regiões de saúde", apenas 14 municípios sergipanos (cálculo homogêneo) alcançaram a cobertura de pelo menos 95% o que é preconizado pelo MS, perfazendo um percentual de 18,5% em relação à cobertura municipal. Com relação à cobertura estadual,</p>	
--	--	--	--	---	--

					<p>nenhum imunobiológico alcançou a cobertura preconizada, por isso a cobertura ficou de 0%.</p> <p>Ações realizadas de forma contínua:</p> <ul style="list-style-type: none"> - Descentralização da distribuição dos imunobiológicos, com entrega em cada Município das seguintes Regiões: Estância 10, Lagarto 06, Itabaiana 14, Nossa senhora da Glória 09, Propriá 16; totalizando 55 municípios. - Avaliação das coberturas vacinais pelo painel do Ministério da Saúde. - Participação nas reuniões Nacionais com Suportes Estaduais de Imunizações. - Continuação da aplicação da vacina bivalente - Continuação da aplicação da vacina MPOX. 	
5. Monitorar sistematicamente os índices entomo-epidemiológicos possibilitando a detecção de aumento de casos em tempo hábil e a resposta rápida e apropriada para as arboviroses.	x				<p>Ação realizada. Foram realizados os 6 levantamentos rápido de índice de infestação, caracterizando meta atingida dentro do que foi programado para o período. Com esse levantamento consegue-se monitorar os índices e sinalizar aos municípios as áreas de risco.</p>	DVS-COVEPI
6. Promover ações para o fortalecimento do diagnóstico, tratamento, prevenção, vigilância e o controle da leishmaniose visceral.	x				<p>Ação realizada através de 2 reuniões, sendo uma on-line no dia 19/07/23 com a participação de 30 médicos veterinários dos municípios sergipanos (Amparo de São Francisco, Areia Branca, Barra dos Coqueiros, Carmópolis, Divina Pastora, Estância, Feira Nova, General Maynard, Indiaroba, Itaporanga d'Ajuda, Lagarto, Neópolis, Nossa Senhora Aparecida, Nossa Senhora da Glória, Nossa Senhora das Dores, Nossa Senhora do Socorro, Pacatuba, Pirambu, Propriá, Ribeirópolis, Salgado, Santo Amaro das Brotas, São Cristóvão, Simão Dias e Tobias Barreto); e uma outra, presencial (nos dias 08 e 09/08/23 no auditório do CER IV), com os coordenadores de vigilância epidemiológica dos 75 municípios. Com relação ao número de participantes, tivemos 41 participantes no dia 08/08/23 e 35 participantes no dia 09/08/23). Municípios participantes: dia 08/08/23 - Santa Luzia, Nossa Senhora da Glória, Nossa Senhora do Socorro, Aracaju, São Cristóvão, Estância, Indiaroba, Carmópolis, Barra dos Coqueiros, Cumbe, Itabi, Propriá, Carmópolis, Divina Pastora, Arauá,</p>	DVS-COVEPI

					Laranjeiras, Rosário do Catete, Gararu, Boquim, Poço Redondo, Siriri, Itaporanga D'Ajuda, Areia Branca e General Maynard; dia 09/08/23 - Pedra Mole, Propriá, Tobias Barreto, Itabaiana, Amparo do São Francisco, Macambira, Lagarto, Carira, Salgado, Pacatuba, São Francisco, Riachão do Dantas, Campo do Brito, Nossa Senhora Aparecida, Ribeirópolis, Itabaianinha, Simão Dias. Ambas com o intuito de discutir as diretrizes técnicas do Programa de controle e prevenção das Leishmanioses	
7. Criação e publicação de material educativo sobre situações estratégicas, agravos endêmicos e prioritários no Estado (dengue, chikungunya, Zika, leishmaniose, raiva, esquistossomose, segurança do paciente e controle de infecções)	x				Foi realizada sobre as Arboviroses por meio da ASCOM da SES e SECOM do governo: campanhas publicitárias e divulgadas nas mídias sociais, televisiva, outdoors e rádios, bem como produção de material educativo impresso sobre segurança do paciente e controle de infecções.	DVS- COVEPI
8. Desenvolver campanhas publicitárias sobre situações estratégicas, agravos endêmicos e prioritários no Estado com apoio da ASCOM SES.	x				Ação realizada. No primeiro quadrimestre foi feita campanha publicitária para as arboviroses, utilizando a mídia local (radio e TV), além das redes sociais	DVS- COVEPI
9. Fomentar a implementação dos planos municipais nos municípios prioritários para leishmaniose visceral (baseado na estratificação de risco do MS).	x				Ação realizada. Reunião on-line realizada no dia 19/07/23, com 30 médicos veterinários dos municípios sergipanos (Amparo de São Francisco, Areia Branca, Barra dos Coqueiros, Carmópolis, Divina Pastora, Estância, Feira Nova, General Maynard, Indiaroba, Itaporanga d'Ajuda, Lagarto, Neópolis, Nossa Senhora Aparecida, Nossa Senhora da Glória, Nossa Senhora das Dores, Nossa Senhora do Socorro, Pacatuba, Pirambu, Propriá, Ribeirópolis, Salgado, Santo Amaro das Brotas, São Cristóvão, Simão Dias e Tobias Barreto), onde foi apresentada a Política de controle populacional canino, além disso, foram também apresentadas as diretrizes técnicas do programa de controle para melhoria dos indicadores da LV, além de trabalhar especificamente com os municípios prioritários na elaboração do Plano.	DVS- COVEPI

10. Fomentar a implementação dos planos municipais para arboviroses.	x				Ação realizada através de reunião on-line no dia 30/01/23 com os coordenadores de vigilância epidemiológica dos 75 municípios, com o objetivo de fortalecer e fomentar a construção dos planos de contingência das arboviroses	DVS-COVEPI
11. Fortalecer ações de promoção e prevenção voltadas para o diagnóstico e tratamento das arboviroses.	x				Ação realizada através de uma Web palestra, no dia 24/08/23, para médicos, enfermeiros da rede assistencial e coordenadores de VE, totalizando cento e oitenta participantes	DVS-COVEPI
12. Criar instrumento padronizado para o apoio técnico aos municípios através de visitas in loco e reuniões .	x				Instrumentos instituídos na Gerência de Doenças Transmissíveis: 1. Planilha de Monitoramento de Gestantes HIV e crianças expostas; 2. Planilha de Monitoramento das Maternidades; 3. Protocolos de Investigação da Sífilis Congênita; 4. Protocolos de Investigação de Óbitos. Instrumento instituído na Gerência de Endemias: Formulário do google forms (e também em via física impressa), contendo informações administrativas dos municípios (número de agentes, se tem coordenador de VE, dentre outros), além de informações específicas de cada área técnica com vistas ao monitoramento dos indicadores. Instrumento instituído na Gerência de Sistemas de Informação em Vigilância em Saúde: Instrumento voltado para os coordenadoras municipais de VE, com instruções normativas quanto aos prazos de envio SIM e SINASC, além de instruções norteadoras para a investigação dos óbitos maternos, infantis, fetais e GARBAGES (mal definidas)	DVS-COVEPI
13. Realizar Oficina estadual de promoção e prevenção às IST para a população LGBTQIAPN+ / PAA 2023 FUNESA.	x				Ação realizada dia 27/11/2023, no auditório do CER IV. Público Alvo: Lideranças de Organizações da Sociedade Civil (OSC), população LGBTQIAPN+, Membros dos Conselhos Estadual de Promoção da Cidadania e Direitos de Lésbicas, Gays, Bissexuais, Travestis e Transexuais (CONLGBT). Total de 19 participantes, dos municípios de Aracaju, Lagarto e Nossa Senhora do Socorro.	DVS-COVEPI

14. Realizar Encontro Estadual de Pessoas Vivendo com HIV (PVHIV) - PAA 2023 FUNESA.	x				Ação realizada nos dias 25, 26 e 27 de maio de 2023 no auditório da FUNESA. Público Alvo: Mulheres Vivendo com HIV/Aids e Movimento Nacional das Cidadãs Positivas.	DVS- COVEPI
15. Realizar Oficina de atualização em prevenção combinada com ênfase na Profilaxia Pré-exposição (PrEP) - PAA 2023 FUNESA.	x				Ação realizada no dia 05/09/2023, no auditório do CER IV para Enfermeiros, Médicos e Farmacêuticos das Unidades Dispensadoras de Medicamentos UDMs. Total de participantes: 63. Municípios presentes: Barra dos Coqueiros, Tobias Barreto, Estância, São Cristóvão, Cedro de São João, Riachuelo, Porto da Folha, Propriá, Itabaiana, Salgado, Pedrinhas, Nossa Senhora do Socorro, Aracaju e Rosário do Catete.	DVS- COVEPI
16. Realizar Capacitação em prevenção combinada para os Centros de Testagem e Aconselhamento (CTA) - PAA 2023 FUNESA.	x				Ação realizada no dia 31/07/2023, no auditório do CER IV, contemplando todos os CTA's. A ação contou com 31 participantes dos municípios sede de região.	DVS- COVEPI
17. Realizar Seminário Estadual de HIV/Aids - PAA 2023 FUNESA.	x				Ação realizada no dia 01/12/2023, no auditório do CER IV. Público alvo: Enfermeiros e Médicos da APS, Serviço de Assistência Especializada e Hospitais. Total de participantes: 69. Municípios presentes: Aquidabã, Nossa Senhora das Dores, Aracaju, Pirambu, Campo de Brito, Propriá, Lagarto, Nossa Senhora do Socorro, Nossa Senhora da Aparecida, Cristinápolis, Poço Redondo, Nossa Senhora da Glória, Riachão do Dantas, Paripiranga/BA, Rosário do Catete, Itabaiana, Telha, São Cristóvão, Simão Dias, Pacatuba, Laranjeiras, Estância, Salgado, Tomar do Geru, Graccho Cardoso, Itaporanga d" Ajuda e Santo Amaro das Brotas.	DVS- COVEPI
18. Realizar VII Seminário Estadual de Hepatites Virais - PAA 2023 FUNESA.	x				Ação realizada no dia 28/07/2023, no auditório do HUSE, conta com 97 participantes. Público Alvo: Médicos e Enfermeiros da APS dos 75 municípios sergipanos e profissionais do Serviço Especializado do HU	DVS- COVEPI

<p>19. Realizar Ação de prevenção e testagem rápida com a Unidade Móvel "Fique Sabendo" e "Camisildo" - PAA 2023 FUNESA.</p>	<p>x</p>			<p>Ação realizada de forma contínua através de ações de apoio da Unidade Móvel junto aos 74 (setenta e quatro) municípios e ações do Programa Estadual das ISTs HIV/Aids e Hepatites Virais através de ações de Testagem para HIV, Hepatites Virais e Sífilis. Ações realizadas 1º Quadrimestre - Orla da Atalaia (19 e 20/01), Astra 29/01, estacionamento do CAS (16/02), Sergipe é Aqui em Boquim (27/02), Sergipe é Aqui em Propriá (02/03), Praça General Valadão (24/03), Sergipe é Aqui em Porto da Folha (14/04), Mercado Tales Ferraz (20/04), Justiça Federal (27/04), Restaurante Padre Pedro (28/04). Ações realizadas 2º Quadrimestre - Feira da Gambiarra (07/05), Sergipe é Aqui de Estância (12/05), FANESE (18/05), Faculdade Pio Décimo (06/06), Sergipe é Aqui em Carmópolis (26/05), Orla da Atalaia (09, 13, 27 e 30/06), Sergipe é Aqui em Nossa Senhora das Dores (16/06), Sergipe é Aqui Frei Paulo (06/07), Restaurante Padre Pedro (14/07), Participação no programa Opera Sergipe dia 22/07, Treze do Julho (25/07), CASE (26/07), Sergipe é Aqui Sergipe de Itabaianinha (28/07), Sergipe é Aqui em Itaporanga D'Ajuda (10/08), Sergipe é Aqui em Capela (24/08). Ações realizadas 3º Quadrimestre - Sergipe é Aqui Santo Amaro das Brotas (15/09), SES Campanha Outubro Rosa (02/10), Lagarto - Colônia 13, Campanha Outubro Rosa (09/10), CDD G Barbosa (13/10), SENAC/Aracaju 16/10, Pedrinhas (17/10), Sergipe é Aqui em Riachuelo (20/10), Sergipe é Aqui em Campo do Brito (27/10), Sergipe é Aqui em Tobias Barreto (17/11), Sergipe é Aqui em Poço Verde (23/11), 25/11 - Passarela do Caranguejo – Aracaju, 28/11 Hospital Universitário – HU/SE, 29/11 Usina Pinheiro - 30/11 Lagarto, 01/12 Hospital Universitário (HU/SE) e Mirante 13 de julho – Aracaju, 11/12 CODERSE - Companhia de Desenvolvimento Regional de Sergipe, 13/12 Carmópolis, Sergipe é</p>	<p>DVS- COVEPI</p>
--	----------	--	--	--	------------------------

					Aqui em Laranjeiras 15/12, 19/12 Nossa Senhora do Socorro.	
20. Confeção de cartilha "Linha do Cuidado do HIV/Aids e Hepatites Virais" - PAA 2023 FUNESA.				x	A Linha do Cuidado não foi elaborada, porém a temática foi discutida utilizando outros formatos de divulgação a exemplo de elaboração e confecção de folders contemplando todas as ISTs.	DVS-COVEPI
21. Realizar Colegiado da Rede Nacional de Pessoas Vivendo com HIV e Aids (RNP+Brasil) - PAA 2023 FUNESA.	x				Ação realizada nos dias 23 e 24/11/2023, no auditório da FUNESA. Público alvo: Lideranças de Organizações da Sociedade Civil (OSC) de Pessoas Vivendo com HIV e AIDS (PVHA). Total de participantes: 27 pessoas. Municípios presentes: Aracaju, Nossa Senhora do Socorro, Barra dos Coqueiros, Brejo Grande e Itabaiana.	DVS-COVEPI
22. Capacitar multiplicadores para aplicação e leitura de prova tuberculínica - PAA 2023 FUNESA.				x	Ação cancelada , por falta de Teste de Prova Tuberculínica no MS.	DVS-COVEPI
23. Realizar Capacitação no manejo clínico e diretrizes terapêuticas para tuberculose - PAA 2023 FUNESA.	x				Ação realizada nos dias 13, 14 e 20/11, no auditório do CER IV, para médicos e enfermeiros da APS. Total de participantes: 226. Representatividade de todos os municípios, exceto Neópolis, Santo Amaro das Brotas, Canindé do São Francisco, Ilha das Flores, Poço Redondo e Telha.	DVS-COVEPI
24. Realizar Oficina de avaliação e monitoramento dos indicadores de hanseníase e tuberculose - PAA 2023 FUNESA.	x				Ação realizada nos dias 20/09, 21/09, 27/09 e 28/09/2023, no auditório do CER IV, para coordenadores municipais de APS e VE. Total de participantes: 64. Municípios Presentes: Tomar do Geru, Santa Luzia do Itanhhy, Aracaju, Lagarto, Riachão do Dantas, Itabaianinha, Estância, Salgado, Simão Dias, Arauá, Tobias Barreto, Graccho Cardoso, Nossa Senhora da Glória, Areia Branca, Ribeirópolis, Pedra Mole, Itabi, Carira, Pirambu, São Cristóvão, Santo Amaro das Brotas, Siriri, Amparo do São Francisco, Pinhão, Laranjeiras, Capela, Japoatã, Itaporanga d' Ajuda, Nossa Senhora do Socorro, Rosário do Catete, Maruim, Carmópolis, Barra dos Coqueiros, Divina Pastora, Santa Rosa de Lima,	DVS-COVEPI

					Japaratuba, Ilha das Flores, Nossa Senhora das Dores, Neópolis e Cumbe.	
25. Realizar campanha Janeiro Roxo: conscientização e combate à hanseníase - PAA 2023 FUNESA.	x				Ação realizada em parceria com o HU e produção de um vídeo educativo para a campanha Janeiro Roxo em parceria com HU e Sociedade Brasileira de Dermatologia/ Regional Sergipe	DVS-COVEPI
26. Realizar Capacitação no manejo clínico e diretrizes terapêuticas para hanseníase - PAA 2023 FUNESA.	x				Ação realizada nos dias 06/11, 07/11, 08/11, 09/11 e 10/11 no auditório Hospital Universitário, para médicos e enfermeiros da APS. Total de participantes: 96. Municípios Presentes: Itaporanga D' Ajuda, Nossa Senhora Das Dores, Barra Dos Coqueiros, Capela, Poço Redondo, São Cristóvão, Estância, Canindé do São Francisco, Aquidabã, Campo Do Brito, Lagarto, Simão Dias, Itabaiana, Aracaju, Porto Da Folha e Nossa Senhora das Dores.	DVS-COVEPI
27. Realizar Capacitação em Monitorização das Doenças Diarreicas Agudas (MDDA) - PAA 2023 FUNESA.	x				Ação realizada nos dias 12/07 (25 participantes dos seguintes municípios: Itabaianinha, Barra dos Coqueiros, Itaporanga d'Ajuda, Cristinápolis, Areia Branca, Frei Paulo, Nossa Senhora do Socorro, Itabaiana, Boquim, Tomar do Geru, Estância, Aracaju, Laranjeiras e Carira) e 13/07/2023 (22 participantes dos seguintes municípios: Neópolis, Propriá, Santo Amaro das Brotas, Campo do Brito, Japoatã, Rosário do Catete, Carmópolis, Nossa Senhora da Glória, Lagarto, Poço Redondo, Riachuelo, Cedro de São João, Pirambu e Aracaju), no auditório do CER IV. Público Alvo: Coordenadores municipais da VE e profissionais das Unidades sentinelas de MDDA.	DVS-COVEPI
28. Realizar Atualização nas Diretrizes do Programa de Vigilância e Controle Leishmaniose Visceral e Tegumentar - PAA 2023 FUNESA.	x				Ação realizada , de forma presencial, nos dias 08 e 09/09/2023, no auditório do CER IV. Público Alvo: coordenadores de vigilância epidemiológica dos 75 municípios e médicos veterinários. Municípios participantes: dia 08/08/23 - Santa Luzia, Nossa Senhora da Glória, Nossa Senhora do Socorro, Aracaju, São Cristóvão, Estância, Indiaroba, Carmópolis, Barra dos Coqueiros, Cumbe, Itabi,	DVS-COVEPI

					Propriá, Carmópolis, Divina Pastora, Arauá, Laranjeiras, Rosário do Catete, Gararu, Boquim, Poço Redondo, Siriri, Itaporanga D'Ajuda, Areia Branca e General Maynard; dia 09/08/23 - Pedra Mole, Propriá, Tobias Barreto, Itabaiana, Amparo do São Francisco, Macambira, Lagarto, Carira, Salgado, Pacatuba, São Francisco, Riachão do Dantas, Campo do Brito, Nossa Senhora Aparecida, Ribeirópolis, Itabaianinha, Simão Dias. Ambas com o intuito de discutir as diretrizes técnicas do Programa de controle e prevenção das Leishmanioses	
29. Realizar Atualização sobre protocolo clínico leishmanioses - PAA 2023 FUNESA.	x				Ação realizada através de web palestra, no dia 26/09/2023, para médicos e enfermeiros da rede assistencial.	DVS-COVEPI
30. Realizar orientações sobre as Diretrizes do Programa de Vigilância e Controle da Raiva Animal - PAA 2023 FUNESA.	x				Ação realizada através de momento presencial ocorrido nos dias 05/09/2023 com carga horaria de 08 horas/dia. Ofertada para os coordenadores de vigilância epidemiológica dos 75 municípios	DVS-COVEPI
31. Realizar Atualização sobre protocolo clínico para tratamento Anti-rabico - PAA 2023 FUNESA.	x				Ação realizada , através de web palestra, no dia 28/09/2023, para médicos e enfermeiros da rede assistencial.	DVS-COVEPI
32. Realizar Atualização sobre o Sistema de Informação do Programa de Vigilância e Controle da Esquistossomose-SISPCE - PAA 2023 FUNESA.	x				Ação realizada , de forma presencial, no dia 04/05/23, no auditório da SES. Público Alvo: digitadores municipais ligados a digitação das informações do programa de Controle e Prevenção da Esquistossomose (SISPCE). Municípios participantes: São Francisco, Moita Bonita, Arauá, Malhador, São Cristóvão, Carmópolis, Cedro de São João, Laranjeiras, Muribeca, Indiaroba, Telha, Aracaju, General Maynard, Nossa Senhora do Socorro, Itaporanga D'Ajuda, Pedrinhas, Nossa Senhora das Dores, Riachão do Dantas, Maruim santo Amaro das Brotas, Japoatã, Rosário do Catete, Areia Branca, Tomar do Geru, Japaratuba, Salgado, Capela, Siriri, Ilha das Flores, Boquim, Tobias Barreto, Itabaiana,	DVS-COVEPI

					Lagarto, Umbaúba, Cristinápolis, Pinhão e Barra dos Coqueiros	
33. Realizar orientações sobre as Diretrizes do Programa de Vigilância e Controle da Esquistossomose - PAA 2023 FUNESA.	x				Ação realizada , de forma presencial, no dia 19/07/2023, no auditório do CER IV, com carga horária de 04 horas, contando com a participação de 56 coordenadores. Público Alvo: coordenadores de vigilância epidemiológica. Municípios participantes: Riachuelo, Aracaju, Cumbe, Pirambu, Salgado, Estância, Barra dos Coqueiros, Itabaianinha, Cedro de São João, Tomar do Geru, Campo do Brito, Capela, Pinhão, Santo Amaro das Brotas, Canindé do São Francisco, Rosário do Catete, Nossa Senhora do Socorro, Boquim, São Cristóvão, Lagarto, Uumbaúba, Telha, Simão Dias, Carmópolis, Santa Luzia do Itanhy, Muribeca, Santa Rosa de Lima, Areia Branca, Laranjeiras, Arauá, Itabaiana, Malhador, Siriri, Ilha das Flores, Riachão do Dantas, Indiaroba e Pedra Mole.	DVS- COVEPI
34. Realizar Atualização de protocolo clínico para tratamento da Esquistossomose - PAA 2023 FUNESA	x				Ação realizada , através de web palestra, no dia 30/10/2023 para médicos e enfermeiros da rede assistencial.	DVS- COVEPI
35. Realizar orientações sobre as Diretrizes do Programa de Vigilância e Controle das Arboviroses - PAA 2023 FUNESA.	x				Ação realizada , de forma presencial, nos dias 20 e 21/06/2023, no auditório da FUNESA, com carga horária de 08 horas/dia, contando com a participação de 71 coordenadores. Público Alvo: coordenadores de vigilância epidemiológica e coordenadores de endemias dos 75 municípios. Municípios participantes: Japaratuba, General Maynard, Nossa Senhora do Socorro, Rosário do Catete, Carmópolis, Siriri, Nossa Senhora da Glória, Santo Amaro das Brotas, São Cristóvão, Boquim, Arauá, Santa Luzia do Itanhy, Porto da Folha, Estância, Monte Alegre, Indiaroba, Tomar do Geru, Maruim, Cumbe, Pirambu, Capela, Moita Bonita, Lagarto, Salgado, Aquidabã, Pacatuba, Nossa Senhora de Lourdes, Itabaiana, Malhador, Riachão do Dantas, Pedra Mole, Malhada dos Bois,	DVS- COVEPI

					Barra dos Coqueiros, Simão Dias, Nossa Senhora Aparecida, Ribeirópolis, Carira e Carmópolis.				
36. Realizar Atualização de protocolo clínico para o tratamento das Arboviroses - PAA 2023 FUNESA.	x				Ação realizada , através de encontro promovido de forma on-line (Webpalestra), no dia 24/08/2023. Público Alvo: enfermeiros e médicos da rede assistencial (básica e hospitalar) do estado de Sergipe. Participação de 180 pessoas	DVS-COVEPI			
37. Realizar I Reunião Integrada de coordenadores de Vigilância Epidemiológica e Atenção Primária - PAA 2023 FUNESA				x	Ação não realizada. De acordo com o planejamento da diretoria, a ação deverá ser realizada ao longo do ano de 2024	DVS-COVEPI			
38. Realizar Produção de Boletim de Vigilância em Saúde de Sergipe (BVSS) - PAA 2023 FUNESA	x				Ação realizada em parceria com a FUNESA, com a elaboração e confecção de boletins, com o Boletim de Vigilância dos Acidentes de Trânsito (inclusive com impressão), Saúde do Trabalhador (formato digital), Dengue (formato digital), Covid (formato digital), dentre outros.	DVS-COVEPI			
VALOR DA AÇÃO(%) (100/nº de ações)	2,63				* TOTAL DE AÇÕES MULTIPLICADO PELO VALOR DA AÇÃO.				
TOTAL DE AÇÕES POR CRITÉRIO SEMAFÓRICO	35			3					
AVALIAÇÃO DAS AÇÕES 3º QUADRIMESTRE*	92,05%			7,89%					
DIRETRIZ 3: Ampliar o acesso e qualificar as ações e serviços de saúde da atenção especializada ambulatorial e hospitalar de forma integrada com a atenção primária a saúde									
OBJETIVO 1: Qualificar as ações e serviços de saúde da atenção especializada ambulatorial, hospitalar e de urgência (Perspectiva do Planejamento Estratégico - Processo)									
Indicador para monitoramento Avaliação da meta	Valor de Referência	Ano de Referência	Unidade de Medida	Meta prevista para 2023	3º Quadrimestre - 2023			Área responsável	
					Nº alcançado (digite o valor na cel)	Resultado atual (digite o valor na cel)	Semáforo		
							Nº alcançado		Resultado atual
Número de Hospitais com CCIH implantado	22	2022	Número	4	NA	2	NA	2	DVS
Número de Serviços de Diálise com CCIH implantado	5	2022	Número	1	NA	0	NA	0	DVS

Número de Serviços de Diálise com Núcleo de Segurança do Paciente (NSP) implantado	5	2022	Número	1	NA	0	NA	0	DVS
Número de hospitais com Núcleo de Segurança do Paciente implantado	18	2023	Número	5	NA	5	NA	5	DVS
M&A das Ações	Realizada	Em andamento (+)*	Em andamento (-)*	Não Executada	Justificativa				
1.Colaborar Tecnicamente com os NSP para elaboração e implantação do Plano de Segurança do Paciente nos hospitais.	x				Ação realizada. Houve elaboração e implantação de 2 PSP (Hospital Regional de Nossa Senhora do Socorro e Maternidade Lourdes Nogueira - Aracaju) com colaboração técnica do Núcleo Estadual				DVS
2.Colaborar tecnicamente com os NSP para que seja realizada notificação de eventos adversos relacionados a assistência a saúde no NOTIVISA.	x				Ação realizada, através de colaboração técnica contínua de sensibilização (email, whatsapp, Webinar, autoavaliação, visitas), ocorreu aumento de 10,18% nas notificações de EAS. As notificações realizadas em 2022 (jan-dez) somaram 2670 EAS e, no mesmo período em 2023, foram realizadas 2942 notificações de EAS.				DVS
3.Realizar monitoramento de Eventos Adversos Graves e/ou óbito relacionados a assistência a saúde que se tornaram conhecidos por notificação no NOTIVISA ou rumores.	x				Ação realizada de forma contínua. Realizado monitoramento de óbito conhecido por rumor em serviço de hemodiálise e 08 (oito) óbitos notificados no NOTIVISA.				DVS
4.Realizar visitas técnicas as CCIHs e NSP para acompanhamento e avaliação.	x				Ação contínua. Realizadas 33 visitas técnicas , a saber: Hospital São José (Projeto Higiene das Mãos - 06/02/23, Núcleo de Segurança do Paciente - 19/06/2023, Autoavaliação do NSP - 22/11/2023); Fundação de Beneficência Hospital de Cirurgia (Projeto Higiene das Mãos - 07/02/2023, Serviço de Controle de Infecção Hospitalar - 22/03/2023 e 03/10/2023); Hospital São Lucas (Projeto Higiene das Mãos - 09/02/2023, Autoavaliação do NSP - 28/11/2023); Hospital Renascença (Projeto Higiene das Mãos - 14/02/2023); Hospital Nossa Senhora da Conceição (Serviço de Hemodiálise/ NSP/CCIH - 11/04/2023, Projeto Opera Sergipe - 12/07/2023);				DVS

				<p>Nefroes (NSP/CCIH- 02/05/2023); Maternidade São José (NSP/CCIH- 05/05/2023); Nefroclínica (NSP/CCIH- 17/05/2023, Autoavaliação NSP- 28/11/2023); Diaverum Cirurgia (NSP/CCIH- 24/05/2023, Autoavaliação NSP - 29/11/2023), Hospital de Urgência de Sergipe (NSP/CCIH- 21/06/2023 e 20/07/2023), Hospital Regional de Itabaiana (NSP/CCIH- 18/07/2023 e 25/10/2023); Hospital Regional de Estância (NSP- 19/07/2023); Hospital Regional de Glória (NSP - 20/07/2023), Hospital Nosso Senhor dos Passos (Projeto Opera Sergipe - 14/07/2023); Hospital Amparo de Maria (Projeto Opera Sergipe - 19/07/2023); Hospital Regional José Franco Sobrinho (NSP - 24/07/2023); Hospital Regional de Propriá (NSP- 31/07/2023); Hospital da Criança (NSP- 07/08/2023); Maternidade Nossa Senhora de Lourdes (NSP - 08/08/2023); Hospital do Coração (NSP/CCIH-10/08/2023); SEMEDI (NSP/CCIH - 24/08/2023), Angiocor (Setor de Qualidade - 16/10/2023); Hospital da Unimed (NSP- 27/11/2023). Além das visitas técnicas, foram realizadas 38 reuniões, a saber: Sobre o PlanificaSUS (18/05/2023 - Itabaiana; 02/06/2023, 15/06/2023, 30/06/2023, 06/07/2023, 15/08/2023, 30/11/2023 – SES); Projeto Higiene das Mãos (23/01/2023 - Hospital Renascença; 24/01/2023 - Hospital São José; 30/03/2023 - SES); CCIH-HUSE (30/01/2023); CCIH-IPES (13/11/2023); Comitê de Mortalidade Materno-Infantil-Fetal (20/04/2023, 15/06/2023, 21/11/2023, 23/11/2023); Opera Sergipe (17/07/2023, 21/07/2023); ANVISA (virtualmente - 13/03, 03/04, 10/04, 13/04, 04/05, 15/05, 22/05, 25/05, 19/06, 31/08, 17/08, 12/09/, 21/09, 28/09); Vigilância Sanitária de Aracaju (10/10/2023); Responsável pelo laboratório de microbiologia do HUSE (18/10/2023); Angiocor (19/10/2023), Federase (30/10/2023); NSP do Hospital Regional de Nossa Senhora da Glória</p>	
--	--	--	--	--	--

					(21/12/2023); NSP do Hospital Fernando Franco (07/12/2023).	
5.Incentivar a implantação e adequação do sistema de vigilância epidemiológica das IRAS prioritárias e monitorar as notificações e indicadores de todos os hospitais	x				Ação realizada de forma contínua. Todas as notificações de IRAS prioritárias são monitoradas pela equipe da Coordenação Estadual de Segurança do Paciente e Controle de Infecções Relacionadas à Assistência à Saúde (CESPCIRAS), através do Sistema Limesurvey, o mesmo é disponibilizado pela ANVISA - Agência Nacional de Vigilância Sanitária - para notificação obrigatória pelos serviços prioritários.	DVS
6.Realizar Seminário Estadual de controle de infecção relacionada a assistência a saúde - PAA 2023 FUNESA.	x				Ação realizada, através do Seminário ocorrido no dia 10/05/2023, no auditório da Faculdade Pio X, sendo ofertadas 100 vagas, com 100 inscritos e 70 presentes. O público-alvo foram profissionais que atuam no Serviço de Controle de Infecções relacionadas à Assistência à Saúde dos hospitais, clínicas de diálise e profissionais afins. Carga horária total de 08 horas com certificação dos participantes.	DVS
7.Realizar capacitação para laboratórios de microbiologia - PAA 2023 FUNESA.				x	Ação não realizada, devido a fatores administrativos e dificuldades na mobilização de todos os atores necessários para a realização do evento no ano 2023. Esta ação foi reprogramada para 2024.	DVS
8.Realizar IV Jornada Estadual de Segurança do paciente - PAA 2023 FUNESA.	x				Ação realizada, através da Jornada ocorrida no dia 26 de setembro de 2023, no auditório do CER IV, foram ofertadas 147 vagas, com 147 inscritos e 133 presentes. O público alvo foi Gestores dos serviços de saúde, profissionais dos Núcleos de segurança do Paciente e profissionais afins, como majoritariamente os profissionais que constituem ou comandam os NSPs e CCIHs são enfermeiros, a proporção de participação desses profissionais é expressiva, o evento contou com 94 enfermeiros e 39 profissionais das demais especialidades (médicos, fisioterapeutas, biomédicos, gestores, etc.). Carga horária total de 08 horas com certificação dos participantes.	DVS
VALOR DA AÇÃO(%) (100/nº de ações)	12,50				* TOTAL DE AÇÕES MULTIPLICADO PELO VALOR DA AÇÃO.	

TOTAL DE AÇÕES POR CRITÉRIO SEMAFÓRICO		7			1				
AVALIAÇÃO DAS AÇÕES 3º QUADRIMESTRE*		87,50%			12,50%				
DIRETRIZ 6: Fortalecer a Gestão do Trabalho e a Política de Educação Permanente em Saúde tendo como foco a valorização e qualificação dos trabalhadores do SUS e de seus processos de trabalho.									
OBJETIVO 1: Fortalecer a Política de Educação Permanente em saúde no âmbito do SUS Sergipe (Perspectiva do Planejamento Estratégico - Processo)									
Indicador para monitoramento Avaliação da meta	Valor de Referência	Ano de Referência	Unidade de Medida	Meta prevista para 2023	3º Quadrimestre - 2023				Área responsável
					Nº alcançado (digite o valor na cel)	Resultado atual (digite o valor na cel)	Semáforo		
							Nº alcançado	Resultado atual	
Indicadores da FUNESA e DGTES									
M&A das Ações		Realizada	Em andamento (+)*	Em andamento (-)*	Não Executada	Justificativa			
1.Realizar 4º seminário integrado sobre saúde e segurança do trabalho - PAA 2023 FUNESA.		x				Ação realizada no dia 27.07.2023, no auditório da Faculdade Estácio de Sá. O público-alvo desta ação foram órgãos de controle, conselhos de classe e sociedade civil organizada, sindicatos, pesquisadores e estudantes. A ação contou com 101 participantes			DVS
2.Realizar III Seminário Estadual da Vigilância em Saúde do Trabalhador e Trabalhadora - PAA 2023 FUNESA.		x				Ação realizada no dia 28.04.2023, no auditório da Faculdade Estácio de Sá. O público-alvo desta ação foram coordenadores de APS e VE, referências técnicas de saúde do trabalhador dos municípios, CERESTs, trabalhadores e seus representantes sindicais. A ação contou com 70 participantes, dos seguintes municípios: Ilha das Flores, Campo do Brito, Aracaju, Monte Alegre, General Maynard, Moita Bonita, Salgado, Maruim, Santa Luzia do Itanhhy, Rosário do Catete, Canindé de São Francisco, Arauá, Gararu, Aquidabã, Areia Branca, Nossa Senhora do Socorro, Itaporanga, Lagarto, Gracho Cardoso, Carmópolis, Itabaianinha, Poço Verde, Itabaiana, Japoatã, Barra dos Coqueiros, Cedro de São João, São Cristóvão, Siriri e Estância			DVS

3. Realizar capacitação para uso de Sistemas de Informação de Vigilância em saúde e suas funcionalidades - PAA 2023 FUNESA.	x				Ação realizada , através de capacitação promovida em 5 dias. Dia 16/10 municípios da regional de Aracaju e Lagarto, dia 17/10 regional de Socorro + os município de Monte Alegre, Gloria, Poço Redondo e Porto da Folha, dia 19/10 municípios da regional de Itabaiana, dia 20/10 Regional de Estancia + os municípios de Canindé, Gararu, Gracho e Itabi, dia 23/10 regional de Propriá. Realizadas presencialmente no laboratório de informática da faculdade Estácio, com carga horária de 8h, referente a atualização da notificação e sistemas de informação da doença de chagas. Foram capacitados 45 municípios no Sistema de Chagas: Amparo de São Francisco, Aquidabã, Aracaju, Arauá, Areia Branca, Barra dos Coqueiros, Brejo Grande, Boquim, Campo do Brito, Carmópolis, Capela, Carira, Estância, Frei Paulo, Gracho Cardoso, Indiaroba, Itabaiana, Japaratuba, Japoatã, Lagarto, Laranjeiras, Maruim, Macambira, Malhada dos Bois, Moita Bonita, Nossa Senhora do Socorro, Monte Alegre, Malhador, Muribeca, Pacatuba, Pinhão, Pirambu, Ribeirópolis, Rosário do Catete, São Cristóvão, São Domingos, Simão Dias, São Miguel do Aleixo, Salgado, Santa Luzia do Itanhhy, Santa Rosa de Lima, Santo Amaro das Brotas, Siriri, Tomar do Geru e Umbauba.	DVS-COVEPI
4. Realizar Oficinas de Vigilância de Óbito para Intervenção em Saúde para médicos - PAA 2023 FUNESA.	x				Ação realizada na FUNESA, na modalidade online (EAD), nos dias 03 e 24 outubro, turno da manhã e noite respectivamente. Convite enviado para todos os hospitais da rede estadual e com apoio do CRM para divulgação. Participação de 20 médicos por dia de curso.	DVS-COVEPI
5. Realizar Oficinas de Vigilância de Óbito para Intervenção em Saúde para as equipes de Atenção Primária - PAA 2023 FUNESA.	x				Ação realizada. A ação que a princípio seria realizada online tornou-se presencial dividida em 4 encontros, tendo todos os municípios das regiões Aracaju, Estância, Itabaiana, Nossa Senhora do Socorro, Lagarto, Nossa Senhora da Glória já capacitados nos dias 02/05, 30/05 e 12/09. Os municípios da regional de Propriá foi realizado dia 19/09, concluindo assim 100% dos município do estado.	DVS-COVEPI
6. Realizar Curso Básico de Investigação de Surtos para os Coordenadores Municipais de Vigilância Epidemiológica.				x	Ação não realizada. A referida ação estava inserida na Oficina de Elaboração e Qualificação de resposta a Emergência em Saúde Pública que não foi executada. A Oficina seria executada em parceria com os técnicos do Ministério da Saúde. Por mudança no quadro de	DVS-COVEPI

					profissionais do MS não foi possível recebermos o suporte.			
7. Realizar Mesa Redonda - Cuidados na prevenção LER/DORT - PAA 2023 FUNESA.	x				Ação realizada no dia 18.10.2023, no auditório da SES com participação de 43 pessoas dos municípios Riachuelo, Ribeirópolis, Barra dos Coqueiros, Aracaju, Salgado, Santa Rosa de Lima, Itabaiana, Santo Amaro das Brotas, Arauá, Capela, Nossa Senhora do Socorro, Umbaúba, Lagarto, Indiaroba, Carmópolis e Macambira	DVS-COVEPI		
8. Realizar Mesa Redonda - Transtorno Mental Relacionado ao trabalho - PAA 2023 FUNESA	x				Ação realizada no dia 26.09.2023, no auditório da SES com os municípios de Barra dos Coqueiros, Carmópolis, Indiaroba, Divina Pastora, Itabaiana, Japoatã, Lagarto, Laranjeiras, Neópolis, Nossa Senhora do Socorro, Pacatuba, Pinhão, Poço Redondo, Riachão do Dantas, Ribeirópolis e Simão Dias. A ação contou com 90 participantes	DVS-COVEPI		
9. Realizar Oficina de qualificação de Notificações de Agravos relacionados à Saúde do trabalhador e da trabalhadora - PAA 2023 FUNESA.	x				Ação realizada. Foram executadas oficinas de qualificação sobre notificações de agravos relacionados à saúde do trabalhador nos dias 09 de março, 14 de abril, 06 de julho e 08 de agosto, conforme programado, através da FUNESA para os profissionais da APS e VE das regionais de Nossa Senhora do Socorro, Propriá, Estância e Itabaiana, respectivamente.	DVS-COVEPI		
VALOR DA AÇÃO(%) (100/nº de ações)	11,11				* TOTAL DE AÇÕES MULTIPLICADO PELO VALOR DA AÇÃO.			
TOTAL DE AÇÕES POR CRITÉRIO SEMAFÓRICO	8			1				
AVALIAÇÃO DAS AÇÕES 3º QUADRIMESTRE*	88,88%			11,11%				
DIRETRIZ 9: Investir na estrutura física e de equipamentos dos estabelecimentos de saúde da rede própria, de acordo com as necessidades, visando à qualificação do acesso e do cuidado à população de forma humanizada.								
OBJETIVO 1: Estruturar as unidades assistenciais da rede própria. (Perspectiva do Planejamento Estratégico - Gestão)								
Indicador para monitoramento Avaliação da meta	Valor de Referência	Ano de Referência	Unidade de Medida	Meta prevista para 2023	3º Quadrimestre - 2023			Área responsável
					Nº alcançado (digite o valor na cel)	Resultado atual (digite o valor na cel)	Semáforo	
							Nº alcançado	

Unidades Assistenciais da rede própria reestruturadas com novos mobiliários e equipamentos (Ultra Baixo Volume - UBV)	0	2019	Número	UBV	NA	0	NA	0	FSPH, DAPS, SAMU, DVS
M&A das Ações		Realizada	Em andamento (+)*	Em andamento (-)*	Não Executada	Justificativa			
1.Reestruturar unidades assistenciais e administrativas com novos equipamentos e mobiliários (UBV).			x			Conforme informação da Gerência de Infraestrutura da SES, a reforma da área administrativa foi concluída.			DVS
2.Monitorar os núcleo de vigilância hospitalar nos hospitais regionais - Propriá, Itabaiana, Estancia, Glória, Socorro, Lagarto e Aracaju.		x				Ação realizada através de: •Reunião on line, mensalmente, com os profissionais dos Núcleo de Vigilância Epidemiológica Hospitalar dos hospitais regionais (Propriá, Itabaiana, Estancia, Glória, Socorro, Lagarto e Aracaju); •Visita in loco no Hospital Regional do município de Propriá para instalação do SINAN; •Visita in loco no Hospital Regional de Nossa Senhora da Glória com objetivo de melhoria nos processos de trabalho; •Monitoramento dos indicadores de oportunidade, aperfeiçoamento e representatividade.			DVS
VALOR DA AÇÃO(%) (100/nº de ações)		50,00				* TOTAL DE AÇÕES MULTIPLICADO PELO VALOR DA AÇÃO.			
TOTAL DE AÇÕES POR CRITÉRIO SEMAFÓRICO		1	1						
AVALIAÇÃO DAS AÇÕES 3º QUADRIMESTRE*		50,00%	50,00%						
DIRETRIZ 11: Fortalecer as medidas de prevenção, controle e contenção de riscos de danos e de agravos em situações de emergência em saúde pública, integrando todos os níveis de atenção.									
OBJETIVO 1: Estabelecer atuação coordenada, no âmbito do estado de Sergipe, para minimizar impactos da COVID 19 e outras situações de emergência em saúde pública e potencializar a utilização dos recursos. (Perspectiva do Planejamento Estratégico - Sociedade)									
Indicador para monitoramento Avaliação da meta	Valor de Referência	Ano de Referência	Unidade de Medida	Meta prevista para 2023	3º Quadrimestre - 2023				Área responsável
					Nº alcançado (digite o valor na cel)	Resultado atual (digite o valor na cel)	Semáforo		
							Nº alcançado	Resultado atual	

Proporção de indicadores prioritários de COVID e emergências em saúde pública monitorados a cada quadrimestre	0	2019	Proporção	100%	NA	100,00%	NA	100,00%	DVS-CIEVS
Proporção de ações planejadas neste plano de ação monitoradas a cada quadrimestre	0	2019	Proporção	100%	NA	100,00%	NA	100,00%	DVS-CIEVS
M&A das Ações	Realizada	Em andamento (+)*	Em andamento (-)*	Não Executada	Justificativa				
1. Coletar, consolidar, analisar e disseminar informações para caracterizar e definir o perfil e dinâmica da COVID-19 em Sergipe.	x				Ação realizada de forma contínua. Realizada diariamente através da coleta de dados nos sistemas oficiais, planilhas de hospitais e municípios, monitoramento da ocupação de leitos de enfermaria e UTI em hospitais públicos e privados; análise dos óbitos por covid-19, divulgação dos dados junto ao CONASS e MS, elaboração dos Boletins Epidemiológicos e divulgação desses boletins com os profissionais de saúde e população em geral com a publicação no site e redes sociais da SES				DVS-CIEVS
2. Monitorar eventos que possam aumentar a magnitude da emergência em saúde pública pela COVID-19.	x				Ação realizada de forma contínua através do monitoramento diário das emergências em saúde pública, Verificação e Avaliação de risco e Resposta dos rumores detectados; Elaboração de clipping semanal com rumores e eventos de interesse em saúde pública decorrentes da Covid-19 e eventos pós-pandemia; Elaboração de boletim epidemiológico Covid-19; Monitoramento e envio de dados semanais para o MS das Variantes de Preocupação da Covid-19				DVS-CIEVS
3. Realizar a articulação entre os diferentes órgãos e instituições envolvidos na resposta à emergência da Covid-19.	x				Ação realizada através das articulações feitas conforme demandas do cenário epidemiológico				DVS-CIEVS
4. Monitorar o comportamento dos casos de Síndrome Gripal (SG) e Síndrome Respiratória Aguda Grave (SRAG), nos sistemas de informação	x				Ação realizada de forma contínua. O CIEVS monitora o comportamento dos casos de Síndrome Gripal (SG) e Síndrome Respiratória Aguda Grave (SRAG), nos sistemas de informação da rede, E-SUS				DVS-CIEVS

da rede, para permitir avaliação de risco e apoiar a tomada de decisão.					Notifica e Sivep Gripe por meio de análise e tratamento dos dados disponíveis no banco dos respectivos sistemas, monitoramento diário dos casos internados e óbitos por covid-19. Sempre que necessário é realizado contato com o coordenador de vigilância epidemiológica do município ou com a unidade notificadora para conferência e correção de informações	
5. Realizar captação, verificação e monitoramento de rumores em emergência em saúde pública.	x				Ação realizada de forma contínua através do monitoramento diário das emergências em saúde pública através da captura de rumores realizada através do Epidemic Intelligence for Open Source (EIOS), Google Alerts e mídia local; Verificação e Avaliação de risco e Resposta dos rumores detectados junto às áreas técnicas do Estado e aos Municípios; Elaboração de clipping semanal com rumores e eventos de interesse em saúde pública; Elaboração de cards com dados epidemiológicos de Monkeypox (sempre que há necessidade, a saber: quando tem caso confirmado e/ou com alteração do número de casos suspeitos). Importante ressaltar que foi instituído o Comitê de Monitoramento de Eventos de Saúde Pública (CME), com realização de reuniões mensais envolvendo todas as áreas técnicas da SES	DVS-CIEVS
6. Armazenamento e distribuição das vacinas contra covid de acordo com plano de operacionalização.	x				Ação realizada com o armazenamento e distribuição das vacinas contra covid de acordo com plano de operacionalização	DVS-CIEVS
7. Realizar Especialização em Vigilância e Emergência em Saúde Pública - PAA 2023 FUNESA.	x				Ação realizada com o lançamento do edital de seleção no mês de dezembro de 2023 (Edital FUNESA nº 07/2023)	DVS-CIEVS
8. Realizar Capacitação e atualização dos profissionais atuantes nos NVEH do estado - PAA 2023 FUNESA.	x				Ação realizada com a Capacitação e atualização dos profissionais dos NVEH (Hospital Regional dos municípios de Propriá, Estância, Lagarto, Itabaiana, Nossa Senhora da Glória, Nossa Senhora do Socorro e HGJAF) realizada nos dias 20 e 27 de setembro no	DVS-CIEVS

					auditório da SES. Total de participantes – 30 profissionais	
9. Realizar Oficina de Qualificação de notificação de Agravos de Notificação Compulsória - PAA 2023 FUNESA.	x				Ação realizada no formato presencial, nos dias 22 e 23 de agosto de 2023, no auditório do CER IV, com carga horária de 8h cada turma (total de 02 turmas). Participaram da ação 66 profissionais coordenadores de Vigilância Epidemiológica e Atenção Básica	DVS-CIEVS
10. Realizar Oficina de Elaboração e Qualificação de resposta a Emergência em Saúde Pública - PAA 2023 FUNESA.				x	Ação não realizada. A referida ação seria executada em parceria com os técnicos do Ministério da Saúde. Por mudança no quadro de profissionais do MS não foi possível recebermos o suporte.	DVS-CIEVS
VALOR DA AÇÃO(%) (100/nº de ações)	10,00				* TOTAL DE AÇÕES MULTIPLICADO PELO VALOR DA AÇÃO.	
TOTAL DE AÇÕES POR CRITÉRIO SEMAFÓRICO	9			1		
AValiação DAS Ações 3º QUADRIMESTRE *	90,00%			10,00%		

DIRETRIZ 3: Ampliar o acesso e qualificar as ações e serviços de saúde da atenção especializada ambulatorial e hospitalar de forma integrada com a atenção primária a saúde									Área responsável
OBJETIVO 1: Reduzir o tempo das filas de espera por procedimentos cirúrgicos eletivos de média e alta complexidade, em especial, aqueles em filas por demanda reprimida, por meio dos Programas Opera Sergipe e Enxerga Sergipe. (Perspectiva do Planejamento Estratégico - Processo)									
Indicador para monitoramento Avaliação da meta	Valor de Referência	Ano de Referência	Unidade de Medida	Meta prevista para 2023	3º Quadrimestre - 2023				
					Nº alcançado (digite o valor na cel)	Resultado atual (digite o valor na cel)	Semáforo		
							Nº alcançado	Resultado atual	
Nº de cirurgias realizadas em até 60 dias após cadastro no Programa Opera Sergipe.	0	2022	Número	3.913 (1ª Fase)	6.153	Meta da 1ª Fase superada	6.153	Meta da 1ª Fase superada	OPERA SERGIPE
Nº de repasses de financiamento estadual para os municípios Nossa Senhora do Socorro, Itabaiana, Estância, Propriá e Lagarto realizarem cirurgias eletivas oftalmológicas pelo Programa Enxerga Sergipe, realizados	0	2022	Número	Repasses de 1/3 para início do Programa; Restante do repasse de acordo com apuração da produção pelo \SIH-SIASUS	2.745	Repasses realizado de acordo com apuração da produção	2.745	Repasses realizado de acordo com apuração da produção	ENXERGA SERGIPE

M&A das Ações	Realizada	Em andamento (+)*	Em andamento (-)*	Não Executada	Justificativa	
1. Monitorar os resultados do Programa Opera Sergipe	x				TOTAL DE CIRURGIAS REALIZADAS POR HOSPITAL: HOSPITAL AMPARO DE MARIA – 2.624 HOSPITAL NOSSA SENHORA DA CONCEIÇÃO – 2.378 HOSPITAL NOSSO SENHOR DOS PASSOS – 808 HOSPITAL SANTA ISABEL - 343 TOTAL GERAL: 6.153 CIRURGIAS REALIZADAS EM 2023	OPERA SERGIPE
2. Repassar recurso financeiro estadual para os municípios realizarem cirurgias eletivas oftalmológicas pelo Programa Enxerga Sergipe	x				PRODUÇÃO DE CIRURGIAS POR REGIÃO DE SAÚDE: Região de Socorro: 733; Região de Itabaiana: 913; Região de Estância: 579; Região de Propriá: 180; Região de Lagarto: 340. TOTAL GERAL: 2.745 CIRURGIAS REALIZADAS EM 2023	ENXERGA SERGIPE
VALOR DA AÇÃO(%) (100/nº de ações)	50,00				* TOTAL DE AÇÕES MULTIPLICADO PELO VALOR DA AÇÃO.	
TOTAL DE AÇÕES POR CRITÉRIO SEMAFÓRICO	2					
AValiação das Ações 3º Quadrimestre*	100,00%					

DIRETRIZ 6: Fortalecer a Gestão do Trabalho e a Política de Educação Permanente em Saúde tendo como foco a valorização e qualificação dos trabalhadores do SUS e de seus processos de trabalho.									
OBJETIVO 1: Fortalecer a Política de Educação Permanente em saúde no âmbito do SUS Sergipe (Perspectiva do Planejamento Estratégico - Processo)									
Indicador para monitoramento Avaliação da meta	Valor de Referência	Ano de Referência	Unidade de Medida	Meta prevista para 2023	3º Quadrimestre - 2023				Área responsável
					Nº alcançado (digite o valor na cel)	Resultado atual (digite o valor na cel)	Semáforo		
							Nº alcançado	Resultado atual	
Indicadores monitorados pela FUNESA E DGTES									
M&A das Ações		Realizada	Em andamento (+)*	Em andamento (-)*	Não Executada	Justificativa			

1. Realizar Capacitação em Planejamento das Contratações na Nova Lei de Licitações e Contratos (NLLC) – PAA 2023 FUNESA.	x				Realizada de 18 a 22/09/2023, com a participação de 38 técnicos da SES e Fundações.	DIAD
2. Realizar Curso sobre Termo de Referência de Projeto Básico nas Licitações na NLLC - PAA 2023 FUNESA.	x				Realizada de 25 a 29/09/2023 com a participação de 36 técnicos da SES e Fundações.	DIAD
3. Realizar Capacitação sobre formação de preços na NLLC - PAA 2023 FUNESA.	x				Realizada de 02 a 06/10/2023 com 36 técnicos da SES e Fundações.	DIAD
4. Realizar Curso de formação de pregoeiros na NLLC - PAA 2023 FUNESA.	x				Realizada de 06/11 a 10/11/2023 com 36 técnicos da SES e Fundações.	DIAD
5. Realizar Curso sobre contratação direta - Dispensa e Inexorabilidade na NLLC - PAA 2023 FUNESA.	x				Realizada de 16/10 a 20/10 com 34 técnicos da SES e Fundações.	DIAD
6. Realizar Oficina de Planejamento Governamental - PAA 2023 FUNESA.				x	Cancelada para remanejamento de recursos financeiros para outras ações educacionais.	DIAD
7. Realizar Curso sobre gestão de contratos administrativos e hospitalar na NLLC - PAA 2023 FUNESA.	x				Realizada de 23/10 a 27/10/2023 com 33 técnicos da SES e Fundações.	DIAD
VALOR DA AÇÃO(%) (100/nº de ações)	14,29				* TOTAL DE AÇÕES MULTIPLICADO PELO VALOR DA AÇÃO.	
TOTAL DE AÇÕES POR CRITÉRIO SEMAFÓRICO	6			1		
AVALIAÇÃO DAS AÇÕES 3º QUADRIMESTRE*	85,74%			14,29%		

Walter Gomes Pinheiro Junior
Secretário de Estado da Saúde

ANEXOS:

ANEXO 1 - RELATÓRIO RESUMIDO DE EXECUÇÃO ORÇAMENTÁRIA - RREO - até o 3ºQUADRIMESTRE 2023

ANEXO 2 - RESULTADOS DOS INDICADORES DE SAÚDE - até o 3ºQUADRIMESTRE 2023

ANEXO 3 - PAINEL ESTATÍSTICA DA OUVIDORIA - até o 3ºQUADRIMESTRE 2023

ANEXO 4 - RELATÓRIO SAMU - 3ºQUADRIMESTRE 2023

ANEXO 5 - PAINEL GESTÃO DE CUSTOS - UNIDADES HOSPITALARES DA REDE PRÓPRIA - 3ºQUADRIMESTRE 2023

Demonstrativo da Lei de Responsabilidade Fiscal

UF: Sergipe	RELATÓRIO RESUMIDO DA EXECUÇÃO ORÇAMENTÁRIA			
	DEMONSTRATIVO DA RECEITA DE IMPOSTOS LÍQUIDA E DAS DESPESAS PRÓPRIAS COM AÇÕES E SERVIÇOS PÚBLICOS DE SAÚDE			
	ORÇAMENTOS FISCAL E DA SEGURIDADE SOCIAL			
	Exercício de 2023			
	Dados Homologados em 02/02/24 09:30:09			

RECEITAS RESULTANTES DE IMPOSTOS E TRANSFERÊNCIAS CONSTITUCIONAIS E LEGAIS	PREVISÃO INICIAL	PREVISÃO ATUALIZADA (a)	RECEITAS REALIZADAS	
			Até o Bimestre (b)	% (b/a) x 100
RECEITA DE IMPOSTOS (I)	5.724.814.070,00	5.724.814.070,00	6.534.821.392,22	114,15
Receita Resultante do Imposto sobre a Circulação de Mercadorias e Serviços de Transporte Interestadual e Intermunicipal e de Comunicação - ICMS	4.580.429.050,00	4.580.429.050,00	5.026.932.173,94	109,75
ICMS	4.400.903.820,00	4.400.903.820,00	4.758.947.916,44	108,14
Multas, Juros de Mora, Dívida Ativa e Outros Encargos do ICMS	69.025.230,00	69.025.230,00	135.625.290,66	196,49
Adicional de até 2% do ICMS destinado ao Fundo de Combate à Pobreza (ADCT, art. 82, §1º)	110.500.000,00	110.500.000,00	132.358.966,84	119,78
Receita Resultante do Imposto de Transmissão Causa Mortis e Doação de Bens e Direitos - ITCD	30.617.575,00	30.617.575,00	61.602.652,63	201,20
ITCD	29.220.075,00	29.220.075,00	60.076.063,35	205,60
Multas, Juros de Mora, Dívida Ativa e Outros Encargos do ITCD	1.397.500,00	1.397.500,00	1.526.589,28	109,24
Receita Resultante do Imposto sobre a Propriedade de Veículos Automotores - IPVA	318.398.245,00	318.398.245,00	457.988.231,80	143,84
IPVA	296.564.515,00	296.564.515,00	432.119.396,49	145,71
Multas, Juros de Mora, Dívida Ativa e Outros Encargos do IPVA	21.833.730,00	21.833.730,00	25.868.835,31	118,48
Receita Resultante do Imposto sobre a Renda e Proventos de Qualquer Natureza Retido na Fonte - IRRF	795.369.200,00	795.369.200,00	988.298.333,85	124,26
RECEITA DE TRANSFERÊNCIAS CONSTITUCIONAIS E LEGAIS (II)	6.053.422.426,00	6.053.422.426,00	6.529.391.259,45	107,86
Cota-Parte FPE	6.051.922.426,00	6.051.922.426,00	6.526.758.266,75	107,85
Cota-Parte IPI-Exportação	1.500.000,00	1.500.000,00	2.632.992,70	175,53
Compensações Financeiras Provenientes de Impostos e Transferências Constitucionais	0,00	0,00	0,00	0,00
ICMS-Desoneração - L.C. nº 87/1996	0,00	0,00	0,00	0,00
Outras	N/A	N/A	N/A	N/A
DEDUÇÕES DE TRANSFERÊNCIAS CONSTITUCIONAIS AOS MUNICÍPIOS (III)	1.346.835.834,06	1.346.835.834,06	1.469.650.912,08	109,12
PARCELA DO ICMS REPASSADA AOS MUNICÍPIOS (25%)	1.117.482.264,00	1.117.482.264,00	1.239.994.874,78	110,96
PARCELA DO IPVA REPASSADA AOS MUNICÍPIOS (50%)	228.978.570,06	228.978.570,06	228.997.789,13	100,01
PARCELA DA COTA-PARTE DO IPI-EXPORTAÇÃO REPASSADA AOS MUNICÍPIOS (25%)	375.000,00	375.000,00	658.248,17	175,53
TOTAL DAS RECEITAS RESULTANTES DE IMPOSTOS E TRANSFERÊNCIAS CONSTITUCIONAIS E LEGAIS - (IV) = (I) + (II) - (III)	10.431.400.661,94	10.431.400.661,94	11.594.561.739,59	111,15

DESPESAS COM AÇÕES E SERVIÇOS PÚBLICOS DE SAÚDE (ASPS) - POR SUBFUNÇÃO E CATEGORIA ECONÔMICA	DOTAÇÃO INICIAL	DOTAÇÃO ATUALIZADA (c)	DESPESAS EMPENHADAS		DESPESAS LIQUIDADAS		DESPESAS PAGAS		Inscritas em Restos a Pagar Não Processados (g)
			Até o bimestre (d)	% (d/c) x 100	Até o bimestre (e)	% (e/c) x 100	Até o bimestre (f)	% (f/c) x 100	
ATENÇÃO BÁSICA (V)	5.843.894,00	5.843.894,00	158.894,00	2,72	15.000,00	0,26	15.000,00	0,26	143.894,00
Despesas Correntes	5.843.894,00	5.843.894,00	158.894,00	2,72	15.000,00	0,26	15.000,00	0,26	143.894,00
Despesas de Capital	0,00	0,00	0,00	0,00	0,00	0,00	0,00	0,00	0,00
ASSISTÊNCIA HOSPITALAR E AMBULATORIAL (VI)	1.019.347.920,00	1.015.347.920,00	1.463.523.602,29	144,14	1.452.085.648,29	143,01	1.451.195.580,81	142,93	11.437.954,00
Despesas Correntes	984.315.786,00	979.815.786,00	1.414.788.240,79	144,39	1.407.514.392,79	143,65	1.407.174.325,31	143,62	7.273.848,00
Despesas de Capital	35.032.134,00	35.532.134,00	48.735.361,50	137,16	44.571.255,50	125,44	44.021.255,50	123,89	4.164.106,00
SUporte Profilático e Terapêutico (VII)	23.460.000,00	23.460.000,00	36.379.472,54	155,07	36.379.472,54	155,07	36.379.472,54	155,07	0,00
Despesas Correntes	23.160.000,00	23.160.000,00	36.342.606,59	156,92	36.342.606,59	156,92	36.342.606,59	156,92	0,00
Despesas de Capital	300.000,00	300.000,00	36.865,95	12,29	36.865,95	12,29	36.865,95	12,29	0,00
VIGILÂNCIA SANITÁRIA (VIII)	1.630.000,00	1.630.000,00	68.060,00	4,18	68.060,00	4,18	68.060,00	4,18	0,00
Despesas Correntes	730.000,00	730.000,00	68.060,00	9,32	68.060,00	9,32	68.060,00	9,32	0,00
Despesas de Capital	900.000,00	900.000,00	0,00	0,00	0,00	0,00	0,00	0,00	0,00
VIGILÂNCIA EPIDEMIOLÓGICA (IX)	2.015.000,00	2.015.000,00	119.454,34	5,93	119.454,34	5,93	119.454,34	5,93	0,00
Despesas Correntes	2.015.000,00	2.015.000,00	119.454,34	5,93	119.454,34	5,93	119.454,34	5,93	0,00
Despesas de Capital	0,00	0,00	0,00	0,00	0,00	0,00	0,00	0,00	0,00
ALIMENTAÇÃO E NUTRIÇÃO (X)	0,00	0,00	0,00	0,00	0,00	0,00	0,00	0,00	0,00
Despesas Correntes	0,00	0,00	0,00	0,00	0,00	0,00	0,00	0,00	0,00
Despesas de Capital	0,00	0,00	0,00	0,00	0,00	0,00	0,00	0,00	0,00
OUTRAS SUBFUNÇÕES (XI)	363.022.174,00	367.022.174,00	347.842.722,54	94,77	347.717.722,54	94,74	342.611.237,65	93,35	125.000,00
Despesas Correntes	359.987.174,00	363.987.174,00	346.315.915,38	95,15	346.315.915,38	95,15	341.209.430,49	93,74	0,00
Despesas de Capital	3.035.000,00	3.035.000,00	1.526.807,16	50,31	1.401.807,16	46,19	1.401.807,16	46,19	125.000,00
TOTAL (XII) = (V + VI + VII + VIII + IX + X + XI)	1.415.318.988,00	1.415.318.988,00	1.848.092.205,71	130,58	1.836.385.357,71	129,75	1.830.388.805,34	129,33	11.706.848,00

APURAÇÃO DO CUMPRIMENTO DO LIMITE MÍNIMO PARA APLICAÇÃO EM ASPS	DESPESAS EMPENHADAS (d)	DESPESAS LIQUIDADAS (e)	DESPESAS PAGAS (f)
Total das Despesas com ASPS (XIII) = (XII)	1.848.092.205,71	1.836.385.357,71	1.830.388.805,34
(-) Restos a Pagar Não Processados Inscritos Indevidamente no Exercício sem Disponibilidade Financeira (XIV)	11.706.848,00	N/A	N/A
(-) Despesas Custeadas com Recursos Vinculados à Parcela do Percentual Mínimo que não foi Aplicada em ASPS em Exercícios Anteriores (XV)	0,00	0,00	0,00
(-) Despesas Custeadas com Disponibilidade de Caixa Vinculada aos Restos a Pagar Cancelados (XVI)	0,00	0,00	0,00
(=) VALOR APLICADO EM ASPS (XVII) = (XIII - XIV - XV - XVI)	1.836.385.357,71	1.836.385.357,71	1.830.388.805,34
Despesa Mínima a ser Aplicada em ASPS (XVIII) = (IV) x 12% (LC 141/2012)			1.391.347.408,75
Despesa Mínima a ser Aplicada em ASPS (XVIII) = (IV) x % (Constituição Estadual)			N/A
Diferença entre o Valor Aplicado e a Despesa Mínima a ser Aplicada (XIX) = (XVII (d ou e) - XVIII)1	445.037.948,96	445.037.948,96	439.041.396,59
Limite não Cumprido (XX) = (XIX) (Quando valor for inferior a zero)	0,00	0,00	0,00
PERCENTUAL DA RECEITA DE IMPOSTOS E TRANSFERÊNCIAS CONSTITUCIONAIS E LEGAIS APLICADO EM ASPS (XVII / IV)*100 (mínimo de 12% conforme LC nº 141/2012 ou % da Constituição Estadual)	15,83	15,83	15,78

CONTROLE DO VALOR REFERENTE AO PERCENTUAL MÍNIMO NÃO CUMPRIDO EM EXERCÍCIOS ANTERIORES PARA FINS DE APLICAÇÃO DOS RECURSOS	Saldo Inicial (no exercício atual) (h)	Despesas Custeadas no Exercício de Referência	Saldo Final (não aplicado)¹ (I) =
--	--	---	-----------------------------------

VINCULADOS CONFORME ARTIGOS 25 E 26 DA LC 141/2012		Empenhadas (i)		Liquidadas (j)	Pagas (k)	(h - (i ou j))
Diferença de limite não cumprido em 2022	0,00	0,00	0,00	0,00	0,00	0,00
Diferença de limite não cumprido em 2021	0,00	0,00	0,00	0,00	0,00	0,00
Diferença de limite não cumprido em 2020	0,00	0,00	0,00	0,00	0,00	0,00
Diferença de limite não cumprido em exercícios anteriores	0,00	0,00	0,00	0,00	0,00	0,00
TOTAL DA DIFERENÇA DE LIMITE NÃO CUMPRIDO EM EXERCÍCIOS ANTERIORES (XXI)	0,00	0,00	0,00	0,00	0,00	0,00

EXERCÍCIO DO EMPENHO ²	Valor Mínimo para aplicação em ASPS (m)	Valor aplicado em ASPS no exercício (n)	Valor aplicado além do limite mínimo (o) = (n - m), se < 0, então (o) = 0	Total inscrito em RP no exercício (p)	RPNP Inscritos Indevidamente no Exercício sem Disponibilidade Financeira q = (XIVd)	Valor inscrito em RP considerado no Limite (r) = (p - (o + q)) se < 0, então (r) = (0)	Total de RP pagos (s)	Total de RP a pagar (t)	Total de RP cancelados ou prescritos (u)	Diferença entre o valor aplicado além do limite e o total de RP cancelados (v) = ((o + q) - u)
Empenhos de 2023	1.391.347.408,75	1.836.385.357,71	445.037.948,96	17.703.400,37	11.706.848,00	0,00	0,00	17.703.400,37	0,00	456.744.796,96
Empenhos de 2022	1.282.353.537,23	1.769.744.522,81	487.390.985,58	0,00	1.415.000,03	0,00	0,00	0,00	0,00	488.805.985,61
Empenhos de 2021	1.089.313.149,68	1.316.198.312,64	226.885.162,96	0,00	451.849,00	0,00	0,00	0,00	0,00	227.337.011,96
Empenhos de 2020	856.496.821,63	898.474.170,65	41.977.349,02	0,00	3.582.628,00	0,00	0,00	0,00	0,00	45.559.977,02
Empenhos de 2019	873.839.954,65	894.245.528,49	20.405.573,84	0,00	0,00	0,00	0,00	0,00	0,00	20.405.573,84
Empenhos de 2018	799.639.329,93	821.247.917,82	21.608.587,89	0,00	0,00	0,00	0,00	0,00	0,00	21.608.587,89
Empenhos de 2017	749.088.929,44	758.102.410,61	9.013.481,17	0,00	0,00	0,00	0,00	0,00	0,00	9.013.481,17
Empenhos de 2016	750.932.435,23	760.041.457,04	9.109.021,81	0,00	0,00	0,00	0,00	0,00	0,00	9.109.021,81
Empenhos de 2015	689.807.052,11	712.964.124,39	23.157.072,28	0,00	0,00	0,00	0,00	0,00	0,00	23.157.072,28
Empenhos de 2014	653.418.972,46	692.839.986,48	39.421.014,02	0,00	0,00	0,00	0,00	0,00	0,00	39.421.014,02
Empenhos de 2013	602.685.979,13	649.346.284,80	46.660.305,67	0,00	0,00	0,00	0,00	0,00	0,00	46.660.305,67

TOTAL DOS RESTOS A PAGAR CANCELADOS OU PRESCRITOS ATÉ O FINAL DO EXERCÍCIO ATUAL QUE AFETARAM O CUMPRIMENTO DO LIMITE (XXII) (soma dos saldos negativos da coluna "r")	0,00
TOTAL DOS RESTOS A PAGAR CANCELADOS OU PRESCRITOS ATÉ O FINAL DO EXERCÍCIO ANTERIOR QUE AFETARAM O CUMPRIMENTO DO LIMITE (XXIII) (valor informado no demonstrativo do exercício anterior)	0,00
TOTAL DOS RESTOS A PAGAR CANCELADOS OU PRESCRITOS NO EXERCÍCIO ATUAL QUE AFETARAM O CUMPRIMENTO DO LIMITE (XXIV) = (XXII - XXIII) (Artigo 24 § 1º e 2º da LC 141/2012)	0,00

CONTROLE DE RESTOS A PAGAR CANCELADOS OU PRESCRITOS CONSIDERADOS PARA FINS DE APLICAÇÃO DA DISPONIBILIDADE DE CAIXA CONFORME ARTIGO 24§ 1º e 2º DA LC 141/2012	Saldo Inicial (w)	Despesas Custeadas no Exercício de Referência			Saldo Final (não aplicado) ¹ (aa) = (w - (x ou y))
		Empenhadas (x)	Liquidadas (y)	Pagas (z)	
Restos a pagar cancelados ou prescritos em 2023 a ser compensados (XXV)	0,00	0,00	0,00	0,00	0,00
Restos a pagar cancelados ou prescritos em 2022 a ser compensados (XXVI)	0,00	0,00	0,00	0,00	0,00
Restos a pagar cancelados ou prescritos em 2021 a ser compensados (XXVII)	0,00	0,00	0,00	0,00	0,00
Restos a pagar cancelados ou prescritos em exercícios anteriores a serem compensados (XXVIII)	0,00	0,00	0,00	0,00	0,00
TOTAL DE RESTOS A PAGAR CANCELADOS OU PRESCRITOS A COMPENSAR (XXIX)	0,00	0,00	0,00	0,00	0,00

RECEITAS ADICIONAIS PARA O FINANCIAMENTO DA SAÚDE NÃO COMPUTADAS NO CÁLCULO DO MÍNIMO	PREVISÃO INICIAL	PREVISÃO ATUALIZADA (a)	RECEITAS REALIZADAS	
			Até o Bimestre (b)	% (b/a) x 100
RECEITAS DE TRANSFERÊNCIAS PARA A SAÚDE (XXX)	884.881.475,00	884.881.475,00	843.700.248,59	95,35
Provenientes da União	884.881.475,00	884.881.475,00	843.700.248,59	95,35
Provenientes dos Estados	0,00	0,00	0,00	0,00
Provenientes dos Municípios	0,00	0,00	0,00	0,00
RECEITA DE OPERAÇÕES DE CRÉDITO INTERNAS E EXTERNAS VINCULADAS A SAÚDE (XXXI)	16.868.962,00	16.868.962,00	0,00	0,00
OUTRAS RECEITAS (XXXII)	0,00	0,00	0,00	0,00
TOTAL RECEITAS ADICIONAIS PARA FINANCIAMENTO DA SAÚDE (XXXIII) = (XXX + XXXI + XXXII)	901.750.437,00	901.750.437,00	843.700.248,59	93,56

DESPESAS COM SAÚDE POR SUBFUNÇÕES E CATEGORIA ECONÔMICA NÃO COMPUTADAS NO CÁLCULO DO MÍNIMO	DOTAÇÃO INICIAL	DOTAÇÃO ATUALIZADA (c)	DESPESAS EMPENHADAS		DESPESAS LIQUIDADAS		DESPESAS PAGAS		Inscritas em Restos a Pagar não Processados (g)
			Até o bimestre (d)	% (d/c) x 100	Até o bimestre (e)	% (e/c) x 100	Até o bimestre (f)	% (f/c) x 100	
ATENÇÃO BÁSICA (XXXIV)	200.000,00	200.000,00	0,00	0,00	0,00	0,00	0,00	0,00	0,00
Despesas Correntes	200.000,00	200.000,00	0,00	0,00	0,00	0,00	0,00	0,00	0,00
Despesas de Capital	0,00	0,00	0,00	0,00	0,00	0,00	0,00	0,00	0,00
ASSISTÊNCIA HOSPITALAR E AMBULATORIAL (XXXV)	506.143.669,00	528.065.133,84	426.880.317,95	80,84	426.861.982,63	80,84	397.252.898,15	75,23	18.335,32
Despesas Correntes	436.081.045,00	436.031.045,00	406.661.535,48	93,26	406.643.200,16	93,26	377.034.115,68	86,47	18.335,32
Despesas de Capital	70.062.624,00	92.034.088,84	20.218.782,47	21,97	20.218.782,47	21,97	20.218.782,47	21,97	0,00
SUPORTE FARMACOLÓGICO E TERAPÊUTICO (XXXVI)	34.420.000,00	35.320.000,00	9.829.404,98	27,83	9.829.404,98	27,83	9.829.404,98	27,83	0,00
Despesas Correntes	25.220.000,00	25.230.000,00	8.697.611,65	34,47	8.697.611,65	34,47	8.697.611,65	34,47	0,00
Despesas de Capital	9.200.000,00	10.090.000,00	1.131.793,33	11,22	1.131.793,33	11,22	1.131.793,33	11,22	0,00
VIGILÂNCIA SANITÁRIA (XXXVII)	1.192.000,00	2.092.000,00	425.650,95	20,35	425.650,95	20,35	421.850,95	20,16	0,00
Despesas Correntes	992.000,00	992.000,00	360.755,13	36,37	360.755,13	36,37	356.955,13	35,98	0,00
Despesas de Capital	200.000,00	1.100.000,00	64.895,82	5,90	64.895,82	5,90	64.895,82	5,90	0,00
VIGILÂNCIA EPIDEMIOLÓGICA (XXXVIII)	5.157.000,00	5.157.000,00	2.506.330,43	48,60	2.506.330,43	48,60	2.500.930,43	48,50	0,00
Despesas Correntes	4.450.000,00	4.450.000,00	2.506.330,43	56,32	2.506.330,43	56,32	2.500.930,43	56,20	0,00
Despesas de Capital	707.000,00	707.000,00	0,00	0,00	0,00	0,00	0,00	0,00	0,00
ALIMENTAÇÃO E NUTRIÇÃO (XXXIX)	590.000,00	590.000,00	0,00	0,00	0,00	0,00	0,00	0,00	0,00
Despesas Correntes	590.000,00	590.000,00	0,00	0,00	0,00	0,00	0,00	0,00	0,00
Despesas de Capital	0,00	0,00	0,00	0,00	0,00	0,00	0,00	0,00	0,00
OUTRAS SUBFUNÇÕES (XL)	29.439.308,00	29.439.308,00	24.336.397,77	82,67	24.336.397,77	82,67	24.336.397,77	82,67	0,00
Despesas Correntes	19.560.000,00	19.560.000,00	24.304.568,77	124,26	24.304.568,77	124,26	24.304.568,77	124,26	0,00
Despesas de Capital	9.879.308,00	9.879.308,00	31.829,00	0,32	31.829,00	0,32	31.829,00	0,32	0,00
TOTAL DAS DESPESAS NÃO COMPUTADAS NO CÁLCULO DO MÍNIMO (XLI) = (XXXIV + XXXV + XXXVI + XXXVII + XXXVIII + XXXIX + XL)	577.141.977,00	600.863.441,84	463.978.102,08	77,22	463.959.766,76	77,22	434.341.482,28	72,29	18.335,32

DESPESAS TOTAIS COM SAÚDE EXECUTADAS COM RECURSOS PRÓPRIOS E COM RECURSOS TRANSFERIDOS DE OUTROS ENTES	DOTAÇÃO INICIAL	DOTAÇÃO ATUALIZADA (c)	DESPESAS EMPENHADAS		DESPESAS LIQUIDADAS		DESPESAS PAGAS		Inscritas em Restos a Pagar não Processados (g)
			Até o bimestre (d)	% (d/c) x 100	Até o bimestre (e)	% (e/c) x 100	Até o bimestre (f)	% (f/c) x 100	
ATENÇÃO BÁSICA (XLII) = (V + XXXIV)	6.043.894,00	6.043.894,00	158.894,00	2,63	15.000,00	0,25	15.000,00	0,25	143.894,00
ASSISTÊNCIA HOSPITALAR E AMBULATORIAL (XLIII) = (VI + XXXV)	1.525.491.589,00	1.543.413.053,84	1.890.403.920,24	122,48	1.878.947.630,92	121,74	1.848.448.478,96	119,76	11.456.289,32
SUORTE PROFILÁTICO E TERAPÊUTICO (XLIV) = (VII + XXXVI)	57.880.000,00	58.780.000,00	46.208.877,52	78,61	46.208.877,52	78,61	46.208.877,52	78,61	0,00
VIGILÂNCIA SANITÁRIA (XLV) = (VIII + XXXVII)	2.822.000,00	3.722.000,00	493.710,95	13,26	493.710,95	13,26	489.910,95	13,16	0,00
VIGILÂNCIA EPIDEMIOLÓGICA (XLVI) = (XIX + XXXVIII)	7.172.000,00	7.172.000,00	2.625.784,77	36,61	2.625.784,77	36,61	2.620.384,77	36,54	0,00
ALIMENTAÇÃO E NUTRIÇÃO (XLVII) = (X + XXXVIX)	590.000,00	590.000,00	0,00	0,00	0,00	0,00	0,00	0,00	0,00
OUTRAS SUBFUNÇÕES (XLVIII) = (XI + XL)	392.461.482,00	396.461.482,00	372.179.120,31	93,88	372.054.120,31	93,84	366.947.635,42	92,56	125.000,00
TOTAL DAS DESPESAS COM SAÚDE (XLIX) = (XII + XLI)	1.992.460.965,00	2.016.182.429,84	2.312.070.307,79	114,68	2.300.345.124,47	114,09	2.264.730.287,62	112,33	11.725.183,32
(-) Despesas executadas com recursos provenientes das transferências de recursos de outros entes ³	560.273.015,00	583.994.479,84	463.978.102,08	79,45	463.959.766,76	79,45	434.341.482,28	74,37	18.335,32
TOTAL DAS DESPESAS EXECUTADAS COM RECURSOS PRÓPRIOS (L)	1.432.187.950,00	1.432.187.950,00	1.848.092.205,71	129,04	1.836.385.357,71	128,22	1.830.388.805,34	127,80	11.706.848,00

SERGIPE

RELATÓRIO DO 3º QUADRIMESTRE

SAÚDE EM MONITORAMENTO			
POPULAÇÃO 2021	2.338.474	RESULTADOS	
Indicadores	Meta/ Estado	Nº absoluto	Taxa/Proporção/Razão
ÓBITO PREMATURO 30 A 69 DCNT/TAXA ÓBITO PREMATURO 30 A 69 DCNT	267,93	2.557	230,10
ÓBITOS EM MULHERES EM IDADE FÉRTIL 10 A 49 INVESTIGADOS/PROPORÇÃO	95,00%	464	68,54%
ÓBITOS EM MULHERES EM IDADE FÉRTIL 10 A 49	677		
ÓBITOS CAUSAS BAS DEFINIDAS/PROPORÇÃO	95,00%	11.485	92,32%
PROPORÇÃO DE VACINAS PARA CRIANÇAS < 2 ANOS	100,0%	0	0,00%
PROPORÇÃO DE CASOS DE DOENÇAS NOTIFICAÇÃO COMPULSÓRIA IMEDIATA (DNCI) ENCERRADA EM 60 DIAS	85,00%	64	73,44%
PROPORÇÃO DE CURA DE CASOS NOVOS DE HANSENÍASE NOS ANOS DA COORTE	90,00%	201	90,54%
TAXA DE DETECÇÃO DE HANSENÍASE EM < 15 ANOS POR 100 MIL HABITANTES	3,08	8	1,60
Nº DE CASOS NOVOS DE SÍFILIS CONGÊNITA EM < ANO	488	377	
Nº DE CASOS DE AIDS < 5 ANOS	2	2	
Nº CASOS NOVOS AIDS 15 A 24/TAXA DE DETECÇÃO DE CASOS DE AIDS EM JOVENS (15 A 24 ANOS)	4,30	21	5,37
Nº CASOS NOVO/TAXA DE DETECÇÃO DE CASOS DE TUBERCULOSE 2022	Sem meta	1.007	43,06
Nº CURA TB LAB/PERCENTUAL DE CURA DE CASOS NOVOS DE TUBERCULOSE CONFIRMADOS LABORATORIALMENTE	80,00%	533	65,40%
Nº CASOS NOVOS 2023/PROPORÇÃO DE EXAMES PARA HIV REALIZADOS EM CASOS NOVOS DE TUBERCULOSE	90,00%	795	79,58%
Nº ICSAB/PROPORÇÃO DE ICSAB	19,91%	7.505	20,48%
ÓBITOS INFANTIS/TAXA DE MORTALIDADE INFANTIL	13,84	498	18,90
ÓBITOS NEOPRECOCE/TAXA DE MORTALIDADE NEONATAL PRECOCE	8,06	238	9,03
ÓBITOS NEOTARDIOS/TAXA DE MORTALIDADE NEONATAL TARDIO	3,67	85	3,23
ÓBITOS PÓS-NEONATAL/TAXA DE MORTALIDADE PÓS-NEONATAL	4,89	175	6,64
ÓBITOS DE 1 A 4 ANOS/TAXA DE MORTALIDADE INFANTIL DE 1 A 4 ANOS	1,85	77	2,92
PROPORÇÃO DE NASCIDOS VIVOS DE MÃES COM 7 OU MAIS CONSULTAS DE PRÉ-NATAL	70,00%	19.607	74,42%
PARTO NORMAL NO SUS E SAÚDE SUPLEMENTAR/PROPORÇÃO	65,00%	14.125	53,61%
GRAVIDEZ NA ADOLESC ENTRE A FAIXA ETÁRIA DE 10 A 19 ANOS/PROPORÇÃO	19,00%	3.678	13,96%
EXAME CITOPATOLÓGICO DO COLO DO ÚTERO EM MULHERES DE 25 A 64 ANOS/RAZÃO	0,60	71.957	0,33
MAMOGRAFIA DE RASTREAMENTO EM MULHERES DE 50 A 69 ANOS/RAZÃO	0,26	27.239	0,25
ÓBITOS MATERNOS/RAZÃO MORT MATERNA	13/37,73	10	37,96
ÓBITOS MATERNOS INVESTIGADOS/PROPORÇÃO	100,00%	9	90,00%
Nº ÓBITOS FETAIS E INF INVESTIGADOS/PROPORÇÃO DE ÓBITOS FETAL E INFANTIL INVESTIGADOS	95,00%	481	69,31%
ÓBITOS AVC/TAXA DE MORTALIDADE POR ACIDENTE VASCULAR CEREBRAL-AVC	12,5	294	12,57
ÓBITOS IAM/TAXA DE MORTALIDADE POR INFARTO AGUDO DO MIOCÁRDIO- IAM	29,00	628	26,86
ÓBITOS DIABETES/TX DE MORTALIDADE POR DIABETES MELLITUS		681	29,12
ÓBITOS NEOPLASIAS/TAXA DE MORTALIDADE POR NEOPLASIAS	72,10	1.839	78,64
ÓBITOS ACIDENTE TRANS/TAXA DE MORTALIDADE POR ACIDENTES DE TRÂNSITOS	16,00	333	14,24

Indicadores	Meta/ Estado	Nº absoluto	Taxa/Proporção/Razão
ÓBITOS CAUSAS EXTERNAS/MORTALIDADE PROPORCIONAL POR CAUSAS EXTERNAS	15,80%	1.427	11,47%
ÓBITOS HOMICÍDIOS/TAXA DE MORTALIDADE POR HOMICÍDIOS	50,74	560	23,95
ÓBITOS POR SUICÍDIOS/TAXA DE MORTALIDADE POR SUICÍDIOS	5,10	119	5,09
NÚMERO DE ÓBITOS POR LEISHMANIOSE VISCERAL	8	2	
PROPORÇÃO DE ANÁLISE REALIZADA DE AMOSTRAS DE ÁGUA PARA CONSUMO HUMANO	90,00%	9.768	100,00%
Nº DE EXODONTIAS REALIZADAS EM DENTES PERMANENTES NA ATENÇÃO BÁSICA/PROPORÇÃO		59.863	11,34%
AÇÃO DE ESCOVAÇÃO/MÉDIA DE AÇÕES ESCOVAÇÕES SUPERV. APS		943	0,37%
COBERTUR DA PRIMEIRAS CONSULTAS ODONTOLÓGICAS PROGRAMADAS NA ATENÇÃO BÁSICA		214.669	9,18%
COBERTURA DE ACOMPANHAMENTO DAS CONDICIONALIDADES DE SAÚDE DO PROGRAMA BOLSA- FAMÍLIA. (AUXIL	78,00%	334.086	75,58%
COBERTURA DA ATENÇÃO PRIMÁRIA À SAÚDE DAS EQUIPES FINANCIADAS PELO MINISTÉRIO DA SAÚDE	100,00%	2.218.528	94,87%
*AÇÕES DE MATICIAMENTO SISTEMÁTICO REALIZADAS POR CAPS COM EQUIPES DE AB	100,00%	28	63,64%
Nº DE CÍCLOS QUE ATINGIRAM NO MÍNIMO 80% COB DE IMÓVEIS VISITADOS CONTROLE DENGUE	N/A	N/A	N/A
PROPORÇÃO DE PREENCHIMENTO DO CAMPO OCUPAÇÃO NAS NOTIFICAÇÕES DE AGRAVOS TRAB	95,00%	1.277	95,94%
NÚMERO DE ÓBITOS POR DENGUE	2	10	

Fonte: DVS/SES-SE/SIM/SINASC/Atualização do banco em 11/12/2023, respectivamente. Dados até DEZ 2023.

Fonte:DVS/SES/SIM/Base de dados: Módulo SIM - 17/01/2024.

Fonte:SIPNI/Base de dados 11/01/2024.

Fonte:DVS/SINAN/Base de dados de 08/01/2024.

SISPNCD/Base de dados: 11/09/2023.

Fonte:SIASUS/Atualização pelo Datasus em 18/01/2024. Dados consolidados até NOV 2023.

Fonte:SIHSUS/Atualização pelo Datasus em 18/01/2024. Dados consolidados até NOV 2023.

Fonte:Sistema de Informação de Vigilância da Qualidade da Água para Consumo Humano. Dados coletados em 19/01/2024.

Fonte:Bolsa Família, <https://bfa.saude.gov.br/relatorio>. Relatório gerado em: 17-01-2024 às 20:42:15

Fonte:Cobertura Da Atenção Primária, Site Do E-Gestor Dados NOV 2023.

Dados de Exodontia e Primeira consulta odontológica, Fonte - centralizador estadual do E-SUS, 25/09/2023.

* Indicador de monitoramento anual e avaliação anual. A coluna a direita referi-se ao nº municípios com pelo menos 12 de Ações no período.

OUVIDORIA DO SUS ESTATÍSTICAS

*Selecione + páginas ao lado

***ATENÇÃO!** A tela inicial apresenta o consolidado dos anos 2005 a 2022. Para visualizar por ano por favor fazer a seleção na seta a baixo. As demais informações estão nas próximas páginas.

Selecione aqui os anos desejados

ANO: 2023

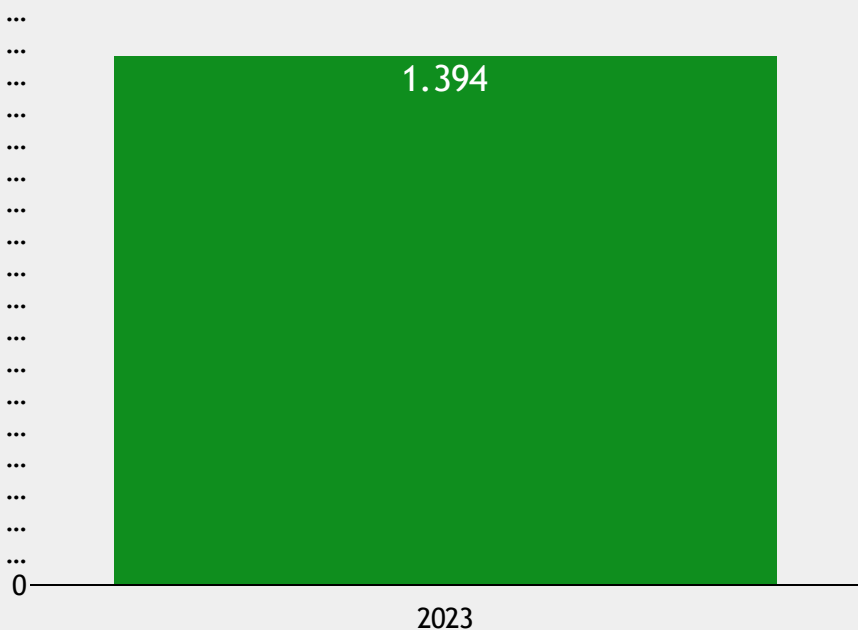
MÊS

(1)

OUVIDORIA DA SAÚDE
155
ouvidoria@saude.se.gov.br

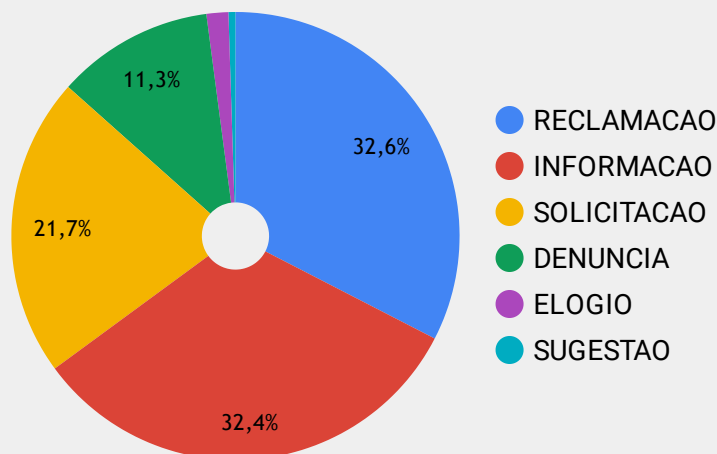
ATENDIMENTOS POR ANO

Quantidade de Atendimentos



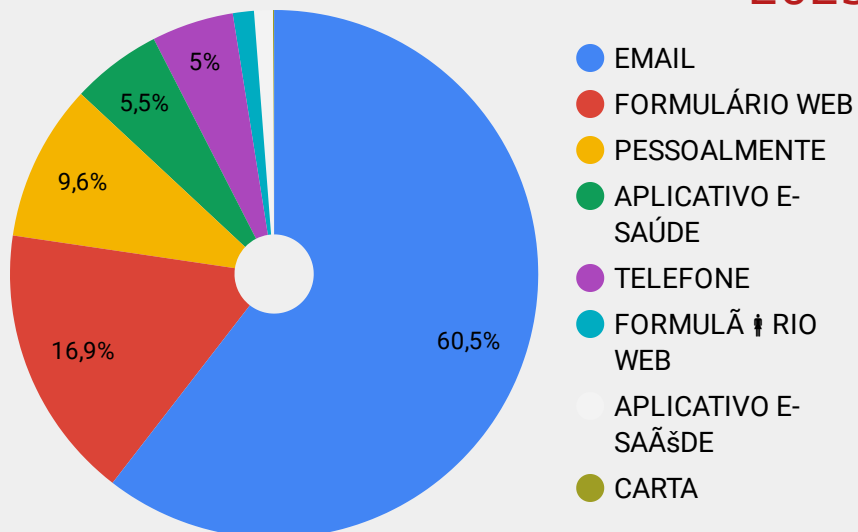
MOTIVO DO CONTATO COM A OUVIDORIA

2023



Meio de Atendimento

2023



Status da Demanda

Situação	PERCENTUAL	QUANTITATIVO
REENCAMINHADO	0,36%	5
NOVO	0,57%	8
CONCLUIDO	0,57%	8
EM ANALISE	1,65%	23
ENCAMINHADO	2,37%	33
ARQUIVADO	5,45%	76
EM ANALISE INTERNO	16,43%	229

Sexo do Solicitante

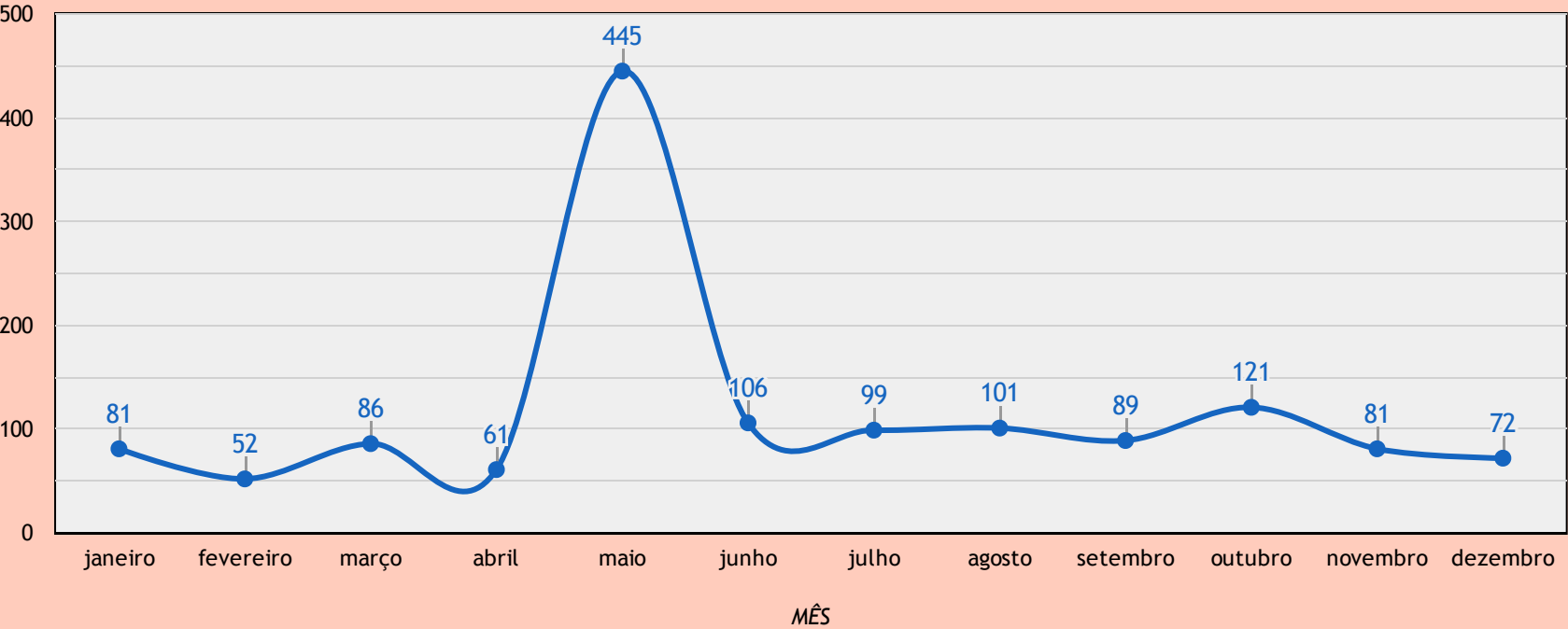
	PERCENTUAL	QUANTITATIVO
FEMININO	64,98%	141
MASCULINO	35,02%	76

MÊS

ANO: 2023 (1)

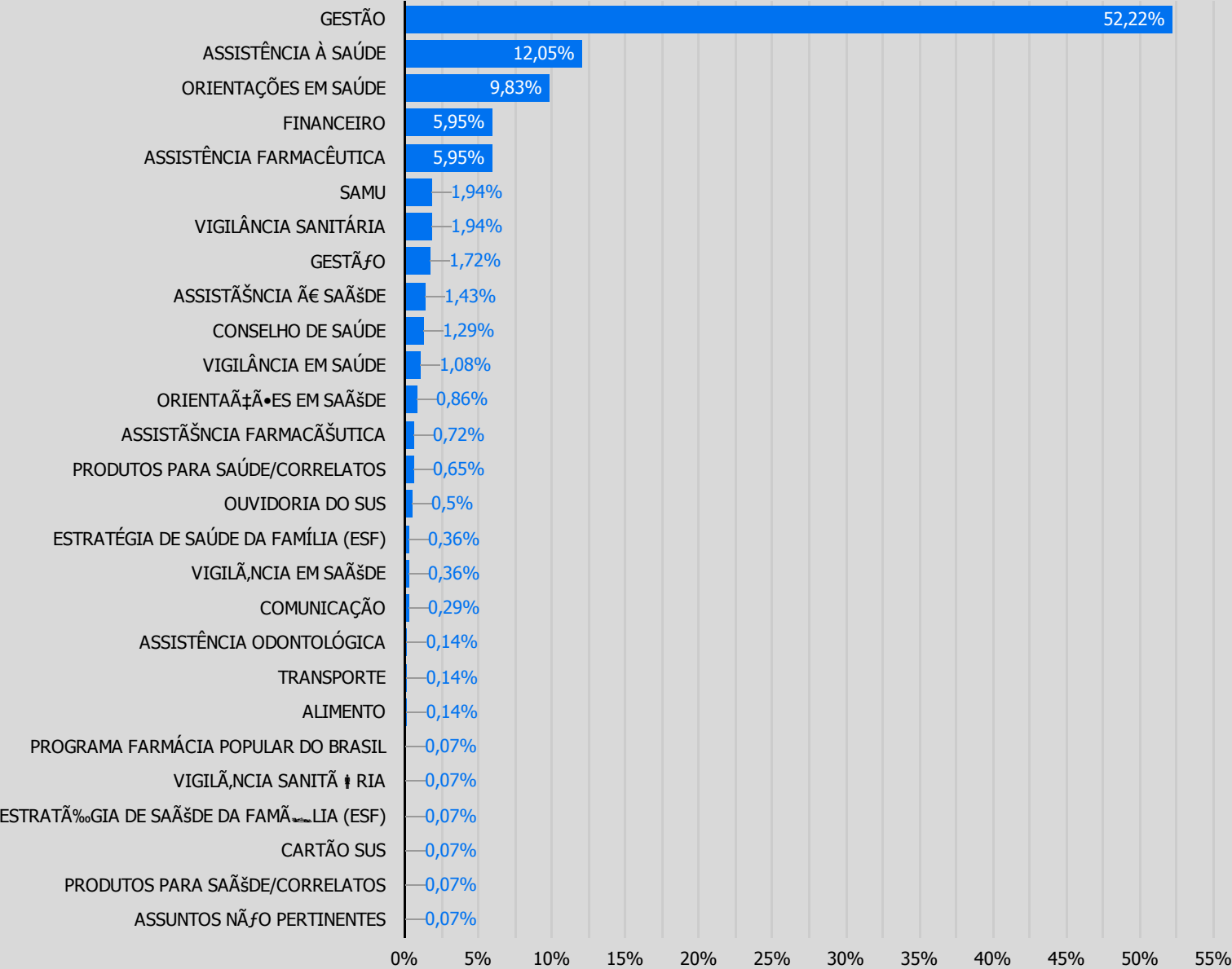
Quantitativo de Atendimentos mês

2023



ASSUNTO

ASSUNTO PRINCIPAL DA DEMANDA



MÊS ▾

ASSUNTO

2023

	Assunto	SubAssunto	Motivo	Quantitativo ▾
1.	GESTÃO	CREDENCIAMENTO	RECLAMACAO	125
2.	GESTÃO	RECURSOS HUMANOS	RECLAMACAO	118
3.	GESTÃO	CREDENCIAMENTO	INFORMACAO	110
4.	ORIENTAÇÕES EM SAÚDE	OUTROS	INFORMACAO	99
5.	GESTÃO	RECURSOS HUMANOS	DENUNCIA	84
6.	GESTÃO	LEI DE ACESSO À INFORMAÇÃO	INFORMACAO	76
7.	GESTÃO	RECURSOS HUMANOS	INFORMACAO	67
8.	GESTÃO	RECURSOS HUMANOS	SOLICITACAO	36
9.	ASSISTÊNCIA À SAÚDE	CONSULTA/ATENDIMENTO/TRATAMENTO	SOLICITACAO	35
10.	ASSISTÊNCIA À SAÚDE	CIRURGIA	SOLICITACAO	33
11.	FINANCEIRO	PAGAMENTO FORNECEDOR/PRESTADOR DE SERVIÇO	RECLAMACAO	33
12.	GESTÃO	CREDENCIAMENTO	SOLICITACAO	30
13.	FINANCEIRO	PAGAMENTO FORNECEDOR/PRESTADOR DE SERVIÇO	SOLICITACAO	28
14.	ASSISTÊNCIA À SAÚDE	CONSULTA/ATENDIMENTO/TRATAMENTO	RECLAMACAO	26
15.	GESTÃO	RECURSOS HUMANOS	ELOGIO	18
16.	GESTÃO	ESTABELECIMENTO DE SAÚDE	RECLAMACAO	16
17.	ORIENTAÇÕES EM SAÚDE	OUTROS	SOLICITACAO	15
18.	ASSISTÊNCIA FARMACÊUTICA	COMPONENTE BÁSICO	RECLAMACAO	15
19.	ASSISTÊNCIA À SAÚDE	CIRURGIA	INFORMACAO	14
20.	GESTÃO	LEI DE ACESSO À INFORMAÇÃO	SOLICITACAO	14
21.	ASSISTÊNCIA À SAÚDE	CONSULTA/ATENDIMENTO/TRATAMENTO	INFORMACAO	14
22.	ASSISTÊNCIA FARMACÊUTICA	COMPONENTE BÁSICO	SOLICITACAO	13
23.	ASSISTÊNCIA À SAÚDE	CIRURGIA	RECLAMACAO	13
24.	ASSISTÊNCIA FARMACÊUTICA	INCLUSÃO DE MEDICAMENTOS NA REDE SUS	SOLICITACAO	12
25.	FINANCEIRO	PAGAMENTO FORNECEDOR/PRESTADOR DE SERVIÇO	INFORMACAO	10
26.	GESTÃO	RECURSOS HUMANOS	RECLAMACAO	9
27.	ORIENTAÇÕES EM SAÚDE	OUTROS	RECLAMACAO	9
28.	VIGILÂNCIA SANITÁRIA	ALIMENTO/BEBIDAS	DENUNCIA	8
29.	SAMU	RECURSOS HUMANOS	DENUNCIA	8
30.	GESTÃO	LEI DE ACESSO À INFORMAÇÃO	RECLAMACAO	8
31.	ASSISTÊNCIA À SAÚDE	CIRURGIA	SOLICITACAO	7
32.	ASSISTÊNCIA FARMACÊUTICA	COMPONENTE ESPECIALIZADO	SOLICITACAO	7
33.	SAMU	RECURSOS HUMANOS	RECLAMACAO	7
34.	VIGILÂNCIA EM SAÚDE	VACINAÇÃO	INFORMACAO	6
35.	GESTÃO	RECURSOS HUMANOS	DENUNCIA	6
36.	ASSISTÊNCIA FARMACÊUTICA	COMPONENTE ESTRATÉGICO	SOLICITACAO	6
37.	ORIENTAÇÕES EM SAÚDE	OUTROS	INFORMACAO	5
38.	ORIENTAÇÕES EM SAÚDE	COBERTURA DE PROCEDIMENTOS PELO SUS	INFORMACAO	5
		Total geral		1.390



GOVERNO DO ESTADO DE SERGIPE
SECRETARIA DE ESTADO DA SAÚDE

RELATÓRIO DESCRITIVO ANALÍTICO (JANEIRO E FEVEREIRO/2023) DA CENTRAL DE REGULAÇÃO DAS URGÊNCIAS - SAMU 192 SERGIPE

MARÇO/ 2023

ANÁLISE DOS INDICADORES DO SAMU 192

Segue análise dos indicadores do SAMU 192 Sergipe referente aos meses de janeiro e fevereiro de 2023.

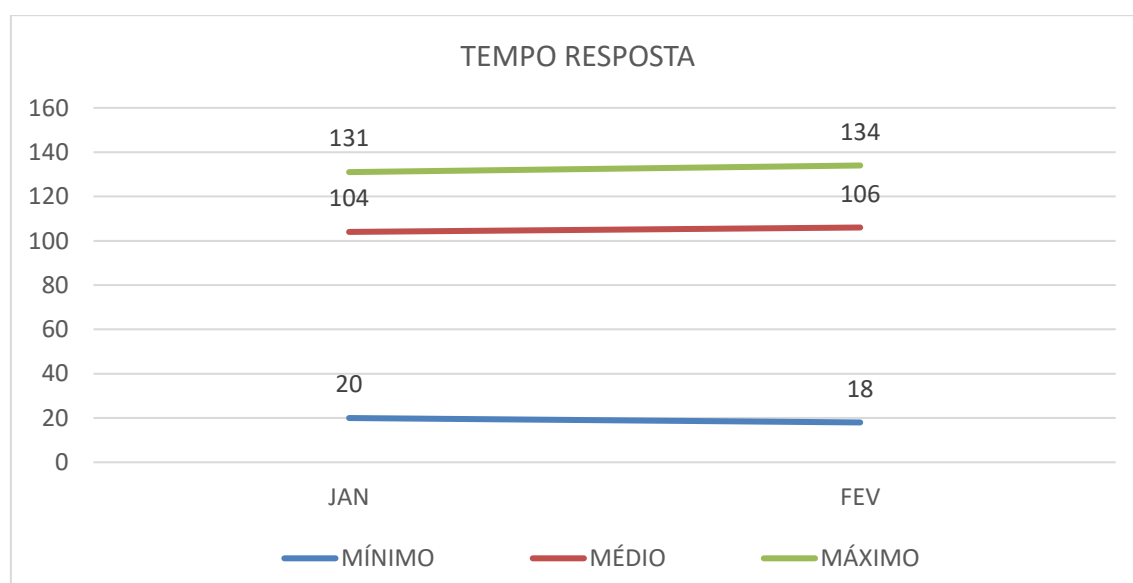
Nesse período de dois meses tivemos um total de 9.209 ocorrências atendidas, sendo esse total a soma das ocorrências pré-hospitalar (7.125), inter-hospitalar (transferências – 1.567) e as orientações (517) realizadas.

I - NÚMERO GERAL DE OCORRÊNCIAS ATENDIDAS NO PERÍODO *

9.209

II – TEMPO MÍNIMO, MÉDIO E MÁXIMO

TEMPO RESPOSTA	JAN/2023	FEV/2023
MÍNIMO	20m 16s	18m 15s
MÁXIMO	131m 29s	134m 29s
MÉDIO	104m 29s	106m 30s



III – IDENTIFICAÇÃO DOS MOTIVOS DOS CHAMADOS (CAUSA EXTERNA, CLÍNICO, GINECO-OBSTÉTRICO, PSIQUIÁTRICO E CIRÚRGICO)

No processo de regulação médica são identificadas as mais variadas queixas e essas são enquadradas nesses 5 tipos: CAUSA EXTERNA, CLÍNICO/PEDIÁTRICO, GINECO-OBSTÉTRICO, PSIQUIÁTRICO E CIRÚRGICO. Dentro desses 5 tipos, temos muitos motivos que estão descritos na tabela que se segue.

No tipo Clínico/Pediátrico, os motivos mais solicitados foram: dispnéia (**451**), crise convulsiva (**305**), neuro/AVC (**265**), síncope/desmaio (**202**), dor torácica (**143**).

No tipo Causas Externas/Cirúrgico, os motivos mais solicitados foram: queda da própria altura (**352**), queda de moto (**383**), colisão carro-moto (**281**), queda (**158**), queda altura (**124**).

No tipo Gineco-obstétrico, os motivos mais solicitados foram: trabalho de parto (**102**), eclâmpsia/pré-eclâmpsia (**44**), parto consumado não hospitalar (**24**), trabalho parto prematuro (**21**), doença hipertensiva gestacional (**20**).

No tipo Psiquiátrico, os motivos mais solicitados foram: agitação psicomotora (**299**), surto psicótico (**89**), abuso de álcool (**58**), tentativa suicídio (**113**) e hetero agressão (**63**).

MOTIVO	QUANTIDADE
ABDOME AGUDO HEMORRÁGICO	08
ABDOME INFLAMATÓRIO	38
ABDOME OBSTRUTIVO	15
ABORTAMENTO	13
ABSCESSO CUTÂNEO	15
ABUSO DE ÁLCOOL	58
ABUSO DE DROGAS	37
ACIDENTE ANIMAL/MORDEDURA	04
ACIDENTE ANIMAL PEÇONHENTO	00
ACIDENTE MOTOCICLETA	52
ACIDENTE ONIBUS (TRANSPORTE COLETIVO)	00
ACIDENTE PRODUTO TÓXICO	00
ACIDENTE RADIAÇÃO IONIZANTE	00
ACIDENTE TRABALHO	02
ADICTOS (USUÁRIOS DE DROGAS)	00
ADINAMIA	51
AFOGAMENTO	08
AGITAÇÃO (CLÍNICO)	14
AGITAÇÃO PSICOMOTORA	00
AGITADO(PSIQUIÁTRICO)	299
AGRESSÃO	00
AGRESSÃO AO IDOSO	04
AGRESSÃO CONTRA MULHER	12
AGRESSÃO FÍSICA	122

AMPUTAÇÃO	00
ALCOOLISMO	00
ALERGIA/URTICÁRIA/PRÚRIDO	00
ALUCINAÇÃO/DELÍRIO	16
AMNIORREXE PREMATURA	05
ANOREXIA/EMAGRACIMENTO/DESNUTRIÇÃO	12
ANSIEDADE	37
ANÚRIA	11
APATIA/DESINTERESSE	10
APOIO AO INCÊNDIO	00
ARRITMIA	09
ASCITE	06
ASPIRAÇÃO CONTEÚDO GÁSTRICO	00
ATROPELAMENTO	31
ATROPELAMENTO POR BICICLETA	01
ATROPELAMENTO POR CAMINHÃO	02
ATROPELAMENTO POR CARRO	29
ATROPELAMENTO POR MOTO	45
ATROPELAMENTO POR ÔNIBUS	00
AUTOAGRESSÃO	00
CAIMBRAS/ESPASMOS	00
CALAFRIOS	01
CAPOTAGEM DE VEÍCULO	30
CAQUEXIA	01
CARDIO/CRISE HIPERTENSIVA/HAS	00
CARDIO/INSUF.CARDIACA CONGESTIVA	26
CARDIO/OUTROS	64
CARDIO/PCR	42
CARDIO/SCA (AI/IAM)	129
CEFALEIA	29
CHOQUE CADIOGÊNICO	02
CHOQUE ELÉTRICO	01
CIANOSE	22
CÓLICA RENAL	07
COLISÃO	85
COLISÃO ANIMAL X CARRO	04
COLISÃO ANIMAL X MOTO	25
COLISÃO CARRO X BICICLETA	23
COLISÃO CARRO X CAMINHÃO	06
COLISÃO CARRO X CARRO	32
COLISÃO CARRO X MOTO	281
COLISÃO CARRO X MURO/POSTE	18
COLISÃO CARRO X ÔNIBUS	03
COLISÃO MOTO X CAMINHÃO	00
COLISÃO MOTO X MOTO	110
COMA	07
CONSTIPAÇÃO	09
CONVULSÕES	30
CRISE DE CHORO	00
CONVULSÕES FEBRIS	00

CRISE CONVULSIVA	305
CRISE CONVERSIVA	06
CRISE HIPERTENSIVA	29
DESMORONAMENTO	01
DEPRESSÃO	12
DESABAMENTO	02
DESIDRATAÇÃO	06
DESNUTRIÇÃO	00
DESVIO DE COM. LABIAL/ASSIMETRIA FACIAL	00
DIARRÉIA	14
DIFICULDADE PARA ANDAR	04
DIGESTIVA/HEMORRAGIA ALTA-BAIXA	00
DIGESTIVA/OUTROS	00
DIGESTIVA/DIARRÉIA/VÔMITO	14
DIGESTIVA/DOR ABDOMINAL	00
DIMINUIÇÃO DO NÍVEL DE CONSCIÊNCIA	77
DISFAGIA	01
DISLALIA	08
DISPNEIA	451
DISTENÇÃO ABDOMINAL	06
DISÚRIA	05
DNV	20
DOENÇA HIPERTENSIVA GESTACIONAL	20
DOR (GINECO-OBSTÉTRICO)	01
DOR ABDOMINAL	07
DOR ABDOMINAL A ESCLARECER(CIRÚRGICO)	09
DOR AGUDA	73
DOR CERVICAL	03
DOR CRÔNICA INTRATÁVEL	00
DOR DE GARGANTA	00
DOR GENITAL	00
DOR LOMBAR	35
DOR MÚSCULO/ESQUELÉTICA	00
DOR PÉLVICA E PERINEAL	00
DOR ANAL	00
DOR RETAL / HEMORRÓIDAS	00
DOR TORÁCICA	143
DOR TORÁCICA VENTILATÓRIA DEPENDENTE	00
ECLÂMPSIA/PRÉ-ECLÂMPSIA	44
EDEMA	01
EDEMA GENERALIZADO	07
EDEMA LOCALIZADO	00
ELETROPLESSÃO	00
EMBRIAGUÊS	03
ENDÓCRINO/DIABETES	00
ENDÓCRINO/OUTROS	00
ENFORCAMENTO	00
ENTORSE/LUXAÇÃO	05
EPIGASTRALGIA	13
EPISTAXE	07

ERITEMA, ERUPÇÕES CULTÂNEAS	03
ESQUIZOFRENIA	37
EXANTEMA	00
EXPLOSÃO	00
FEBRE	66
FERIDAS	11
FERIMENTO	06
FERIMENTO ARMA BRANCA	91
FERIMENTO CONTUSO	24
FERIMENTO DE MMII	01
FERIMENTO DE MMSS	00
FERIMENTO POR ARMA DE FOGO	90
GINECO/OUTROS	18
GINECO/SANGRAMENTO UTERINO	02
HEMATÚRIA	07
HEMIPLEGIA/HEMIPARESIA/PARALISIA	13
HEMORRAGIA	05
HEMORRAGIA DIGESTIVA	27
HÉRNIA	06
HETERO AGRESSÃO	63
HIPERTENSÃO ARTERIAL	20
HIPERGLICEMIA	25
HIPOATIVIDADE	30
HIPOTENSÃO	35
HIPOTONIA	00
HIPOTERMIA	00
HIPOGLICEMIA	116
ICTERÍCIA	06
IDEAÇÃO SUICIDA	19
INAPETÊNCIA	09
INFECÇÃO DIP	02
INFECÇÃO PÓS-OPERATÓRIA	05
INFECÇÃO DO CORDÃO UMBILICAL	00
INFECTO/AIDS	00
INFECTO/OUTROS	41
INFECTO/TURBECULOSE	00
INGESTÃO CORPO ESTRANHO	06
INSUFICIÊNCIA RESPIRATÓRIA	12
INTOXICAÇÃO	11
INTOXICAÇÃO EXOGÊNA	09
IRRESPONSIVIDADE	08
LIPOTÍMIA	00
LOMBALGIA	22
LUXAÇÕES ESPONTÂNEAS	00
MAL-ESTAR, FADIGA	140
MIALGIA	00
MORTE SEM ASSISTÊNCIA/ÓBITO	39
MORTE SÚBITA NA INFÂNCIA	00
NAUSEAS	10
NEFRO/CÓLICA RENAL	00

NEFRO/IRC	26
NEOPLASIA/ESCLARECER	04
NEURO AVC	265
NEURO SEQUELADOS/ACAMADOS	00
NEURO/CEFALÉIA	00
NEURO/CONVULSÃO	21
NEURO/OUTROS	105
ÓBITO	118
OBSTRUÇÃO NASAL	00
OBSTRUÇÃO VASCULARES	12
ODONTALGIA	00
OTALGIA	00
PALIDEZ	03
PALPITAÇÕES	05
PARADA RESPIRATÓRIA	18
PARESTESIA	02
PARTOS CONSUMADOS NÃO HOSPITALAR	24
PRÉ ECLÂMPSIA	00
PIROSE	00
PSIQUIÁTRICO/OUTROS	23
PRURIDO	00
QUEDA	158
QUEDA ALTURA	124
QUEDA DA PRÓPRIA ALTURA	352
QUEDA BICICLETA	60
QUEDA DE MOTO	383
QUEIMADURA	17
QUEIMADURA POR ÁGUA QUENTE	00
QUEIMADURA POR ÁLCOOL	01
QUEIMADURA POR FOGOS DE ARTIFÍCIO	02
QUEIXAS OCULARES	00
RESPIRATÓRIO/APNEIA A ESCLARECER	17
RESPIRATÓRIO/ASMA	04
RESPIRATÓRIO/DISPINEIA A ESCLARECER	18
RESPIRATÓRIO/OUTROS	40
RESPIRATÓRIO/PNEUMONIA	00
RETARDO MENTAL	00
RETENÇÃO URINÁRIA	05
REUMATO/ORTOPEDIA/DOR	00
SANGRAMENTO NÃO TRAUMÁTICOS	04
SANGRAMENTO	46
SÍNCOPE	00
SÍNCOPE/DESMAIO	202
SONOLÊNCIA/ESTUPOR/COMA	39
SOLUÇÃO	00
SUDORESE	10
SURTO PSICÓTICO	89
TAQUICARDIA	04
TENTATIVA DE SUICÍDIO	113
TONTURAS	20

TOSSE	14
TRABALHO DE PARTO	102
TRABALHO DE PARTO PREMATURO	21
TRANSTORNO ANSIOSO	06
TREMORES	20
TUMORAÇÃO, MASSA EM PELE E SUBCUTÂNEO	00
URTICÁRIA	00
VERTIGEM	04
VÔMITO	40

IV – QUANTITATIVO GERAL

A tabela abaixo informa o quantitativo geral (dados extraídos do e-sus) no que se refere às orientações e saídas de viatura, onde a saída da Unidade de Suporte Avançado correspondeu a 23,7% e a saída da Unidade de Suporte Básico correspondeu a 76,3% do total de ocorrências atendidas.

QUANTITATIVO DE CHAMADOS	49.830
ORIENTAÇÕES MÉDICAS	517
SAIDAS DE UNIDADE DE SUPORTE AVANÇADO	1.980
SAIDAS DE UNIDADE DE SUPORTE BÁSICO	6.381
SAIDAS DE MOTOLÂNCIA	302
HELICÓPTERO (GTA)	00

V – LOCALIZAÇÃO DAS OCORRÊNCIAS

De acordo com tabela abaixo que informa o quantitativo de ocorrências por município, o município de Aracaju fica com 42% das ocorrências do Estado, sendo seguido por Socorro com 10%, Lagarto 6%, Itabaiana 6%, São Cristóvão 4% e o restante dos municípios com 32%.

LOCALIZAÇÃO DAS OCORRÊNCIAS (MUNICÍPIO)	TOTAL
AMPARO DE SAO FRANCISCO	00
AQUIDABA	23
ARACAJU	3756
ARAUA	11
AREIA BRANCA	41
BARRA DOS COQUEIROS	200
BOQUIM	100
BREJO GRANDE	01
CAMPO DO BRITO	35
CANHOPA	05
CANINDE DE SAO FRANCISCO	102
CAPELA	93
CARIRA	56

CARMOPOLIS	37
CEDRO DE SAO JOAO	03
CRISTINAPOLIS	38
CUMBE	01
DIVINA PASTORA	08
ESTÂNCIA	303
FEIRA NOVA	16
FREI PAULO	10
GARARU	06
GENERAL MAYNARD	04
GRACHO CARDOSO	05
ILHA DAS FLORES	07
INDIAROA	30
ITABAIANA	457
ITABAIANINHA	67
ITABI	00
ITAPORANGA D AJUDA	87
JAPARATUBA	34
JAPOATA	12
LAGARTO	486
LARANJEIRAS	101
MACAMBIRA	10
MALHADA DOS BOIS	06
MALHADOR	18
MARUIM	36
MOITA BONITA	36
MONTE ALEGRE DE SERGIPE	21
MURIBECA	10
NEOPOLIS	51
NOSSA SENHORA APARECIDA	15
NOSSA SENHORA DA GLORIA	150
NOSSA SENHORA DAS DORES	97
NOSSA SENHORA DE LOURDES	05
NOSSA SENHORA DO SOCORRO	808
PACATUBA	08
PEDRA MOLE	04
PEDRINHAS	08
PINHAO	00
PIRAMBU	27
POCO REDONDO	88
POCO VERDE	45
PORTO DA FOLHA	63
PROPRIA	150
RIACHAO DO DANTAS	27
RIACHUELO	12
RIBEIROPOLIS	38
ROSARIO DO CATETE	27
SALGADO	88
SANTA LUZIA DO ITANHY	11
SANTA ROSA DE LIMA	04

SANTANA DO SAO FRANCISCO	00
SANTO AMARO DAS BROTAS	19
SAO CRISTOVAO	300
SAO DOMINGOS	14
SAO FRANCISCO	11
SAO MIGUEL DO ALEIXO	01
SIMAO DIAS	172
SIRIRI	07
TELHA	05
TOBIAS BARRETO	99
TOMAR DO GERU	21
UMBAUBA	45

VI – IDADE DOS PACIENTES ATENDIDOS

De acordo com a tabela de idades, os adultos (20 a 59 anos) correspondem a 58% dos pacientes atendidos, os idosos (60 anos ou mais) ficam com 30% e os jovens (0 a 19 anos) ficam com 12% dos atendimentos.

IDADE (ano)	JAN/23	FEV/23	TOTAL
000	4	3	7
001	62	52	114
002	40	43	83
003	21	43	64
004	14	21	35
005	18	20	38
006	24	24	48
007	28	21	49
008	20	15	35
009	24	23	47
010	22	17	39
011	24	18	42
012	20	20	40
013	24	13	37
014	33	31	64
015	64	35	99
016	57	38	95
017	82	65	147
018	68	62	130
019	72	83	155
020	92	74	166
021	107	71	178
022	119	94	213

023	114	89	203
024	94	100	194
025	129	121	250
026	94	86	180
027	87	118	205
028	97	97	194
029	88	93	181
030	139	126	265
031	72	67	139
032	93	83	176
033	99	87	186
034	94	72	166
035	122	103	225
036	94	76	170
037	88	98	186
038	84	94	178
039	87	85	172
040	129	128	257
041	51	75	126
042	107	85	192
043	76	88	164
044	64	66	130
045	96	103	199
046	92	71	163
047	70	57	127
048	65	73	138
049	55	58	113
050	120	116	236
051	67	49	116
052	83	68	151
053	94	66	160
054	59	58	117
055	66	72	138
056	80	61	141
057	65	56	121
058	73	61	134
059	49	64	113
060	93	86	179
061	32	41	73
062	75	78	153
063	55	58	113

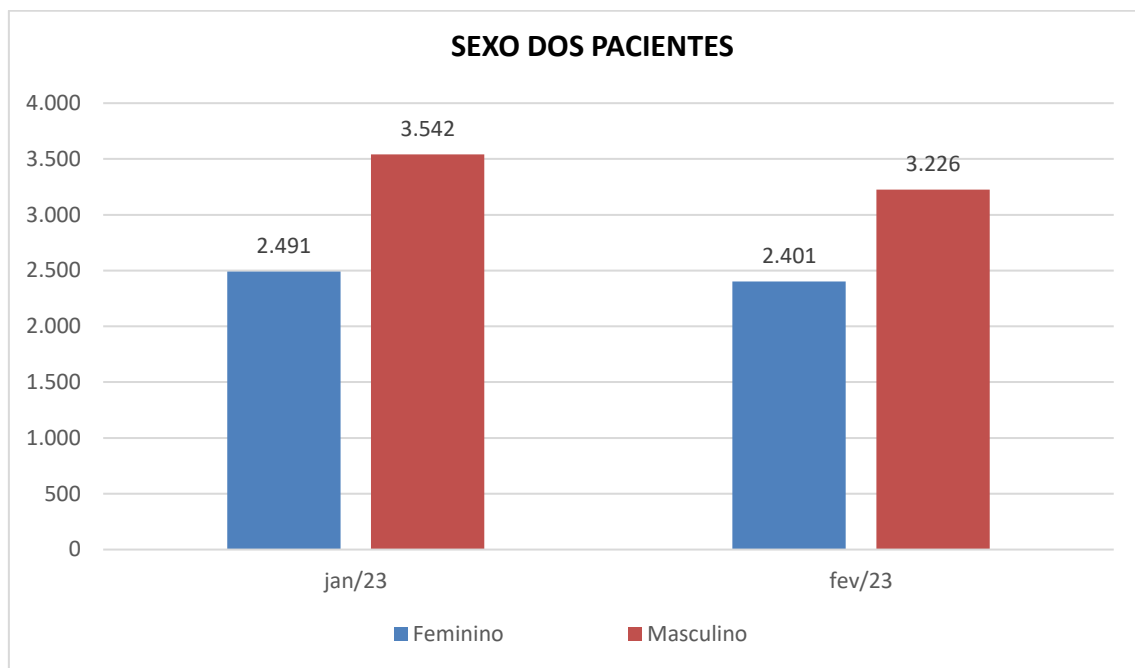
064	58	59	117
065	83	63	146
066	53	53	106
067	56	48	104
068	68	48	116
069	52	33	85
070	63	77	140
071	52	48	100
072	60	60	120
073	68	70	138
074	61	45	106
075	70	48	118
076	61	31	92
077	47	45	92
078	47	55	102
079	58	49	107
080	64	50	114
081	35	43	78
082	65	64	129
083	39	46	85
084	58	47	105
085	29	53	82
086	51	41	92
087	40	36	76
088	33	32	65
089	29	20	49
090	26	25	51
091	26	32	58
092	19	25	44
093	25	13	38
094	14	8	22
095	10	8	18
096	4	13	17
097	7	10	17
098	11	6	17
099	6	8	14
>=100	11	14	25

VII – SEXO DOS PACIENTES ATENDIDOS

No que se refere ao sexo dos pacientes atendidos temos a predominância do masculino (58%) sobre o feminino (42%).

SEXO DOS PACIENTES ATENDIDOS

SEXO	JAN 2023	FEV 2023	TOTAL
Feminino	2491	2401	4892
Masculino	3542	3226	6768

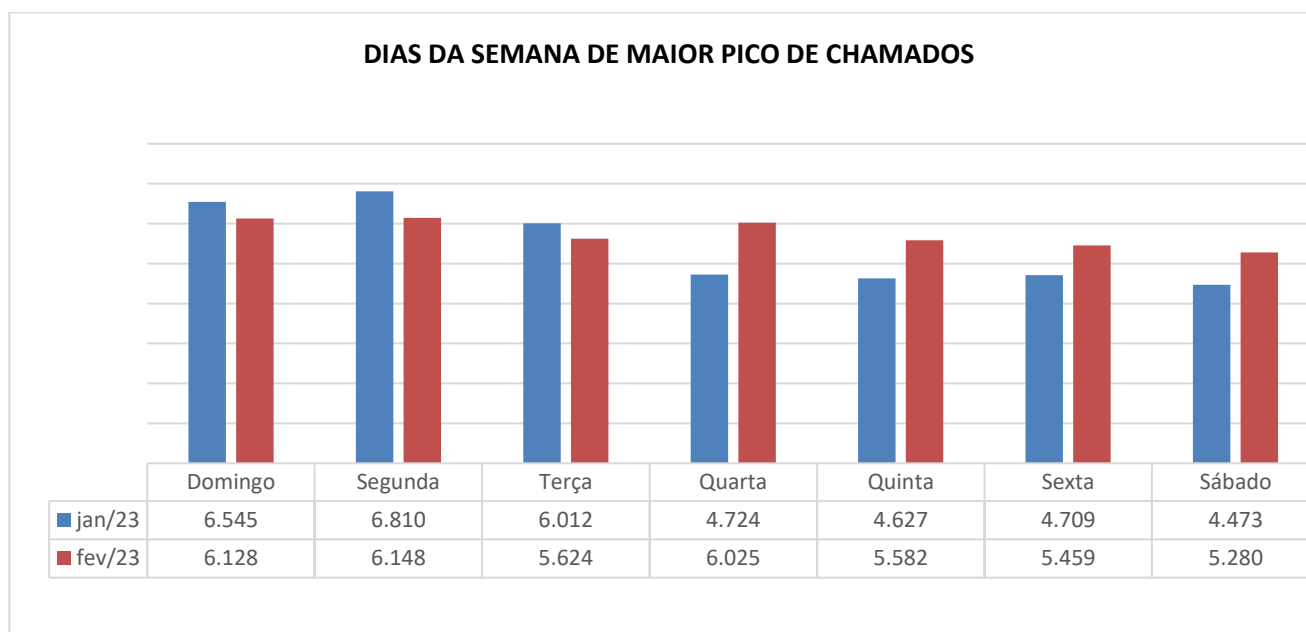


VIII - IDENTIFICAÇÃO DOS DIAS DA SEMANA DE MAIOR PICO DE CHAMADOS

De acordo com a tabela dos dias da semana, os dias de segunda (16,58 %) e domingo (16,22%) tiveram o maior número de chamados.

Esses dados foram extraídos direto da gravadora:

DIAS DA SEMANA	JAN/23	FEV/23	TOTAL	%
Domingo	6545	6128	12673	16,22%
Segunda	6810	6148	12958	16,58%
Terça	6012	5624	11636	14,89%
Quarta	4724	6025	10749	13,76%
Quinta	4627	5582	10209	13,06%
Sexta	4709	5459	10168	13,01%
Sábado	4473	5280	9753	12,48%
TOTAL	37900	40246	78146	100,00%



IX – IDENTIFICAÇÃO DOS HORÁRIOS DE MAIOR PICO DE CHAMADOS

Referente aos horários de maior pico de chamados, a partir das 7h da manhã o volume de ligações para Central 192 já se mostra intenso, se mantendo alto até por volta das 22h.

HORÁRIO DE MAIOR PICO DE ATENDIMENTO

00:00	01:00	02:00	03:00	04:00	05:00	06:00	07:00	08:00	09:00	10:00	11:00
2.287	1.733	1.386	1.109	1.071	1.130	1.736	3.620	4.758	4.103	4.071	3.972
12:00	13:00	14:00	15:00	16:00	17:00	18:00	19:00	20:00	21:00	22:00	23:00
4.331	4.212	4.006	4.023	4.232	4.386	3.993	4.109	3.964	3.922	3.262	2.730

X – PACIENTES REFERENCIADOS AOS COMPONENTES DA REDE

O HUSE (Hospital de Urgência de Sergipe) é o hospital com o maior número de pacientes referenciados, com 30,34% do total, seguido pelo Hospital Nestor Piva com 10,94%, Hospital Zona Sul com 5,95%, HR Itabaiana com 5,28%, HR Estância 4,21%, HR Lagarto com 3,32%, Urgência Mental São José com 4,26% e HR Socorro com 3,11%. Essas oito Unidades de Saúde recebem 67,41% dos pacientes atendidos pelo SAMU 192 Sergipe.

PACIENTES REFERENCIADOS AOS COMPONENTES DA REDE POR TIPO DE ESTABELECIMENTO		
UNIDADES REFERENCIADAS DA REDE	TOTAL (ABSOLUTO)	TOTAL (PERCENTUAL)
CLÍNICA SÃO CAMILO	06	0,13
HOSPITAL AMPARO DE MARIA (ESTÂNCIA)	02	0,04
HOSPITAL CIRURGIA	113	2,45
HOSPITAL DA POLÍCIA MILITAR (HPM)	16	0,35
HOSPITAL DE SOCORRO	143	0,24
HOSPITAL DE TOBIAS BARRETO	09	0,20
HOSPITAL DE URGÊNCIA DE SERGIPE (HUSE)	1397	30,34
HOSPITAL DO CORAÇÃO	04	0,09
HOSPITAL GABRIEL SOARES	94	2,04
HOSPITAL PRIMAVERA	56	1,22
HOSPITAL REGIONAL DE ESTÂNCIA	194	4,21
HOSPITAL REGIONAL DE GLÓRIA	72	1,56
HOSPITAL REGIONAL DE ITABAIANA	243	5,28
HOSPITAL REGIONAL DE LAGARTO	153	3,32

HOSPITAL REGIONAL DE PRÓPRIA	59	1,28
HOSPITAL RENASCENÇA	22	0,48
HOSPITAL SANTA IZABEL	38	0,83
HOSPITAL SÃO JOSÉ	17	0,37
HOSPITAL SÃO LUCAS	44	0,96
HOSPITAL UNIMED	47	1,02
UPA ZONA NORTE	504	10,94
UPA ZONA SUL	274	5,95
MATERNIDADE DE ESTÂNCIA	02	0,04
MATERNIDADE DE GLÓRIA	06	0,13
MATERNIDADE DE ITABAIANA	07	0,15
MATERNIDADE DE LAGARTO	06	0,13
MATERNIDADE DE PRÓPRIA	01	0,02
MATERNIDADE DE SANTA IZABEL	73	1,59
MATERNIDADE DE SOCORRO	11	0,24
MATERNIDADE NOSSA SENHORA DE LOURDES	159	3,45
UPA ARAUA	00	0
UPA AREIA BRANCA	03	0,07
UPA BARRA DOS COQUEIROS	10	0,22
UPA BOQUIM	25	0,54
UPA CANINDÉ	11	0,24
UPA CAPELA	13	0,28
UPA CARIRA	01	0,02
UPA CARMOPÓLIS	00	0
UPA CRISTINAPOLIS	02	0,04
UPA INDIAROBA	00	0
UPA ITAPORANGA	08	0,17
UPA JAPARATUBA	00	0
UPA LARANJEIRAS	08	0,17
UPA MONTE ALEGRE	01	0,02
UPA NEOPÓLIS	06	0,13
UPA NOSSA SRA DAS DORES	06	0,13
UPA POÇO REDONDO	00	0
UPA POÇO VERDE	02	0,04

UPA PORTO DA FOLHA	03	0,07
UPA ROSÁRIO DO CATETE	01	0,02
UPA SÃO CRISTOVÃO	31	0,67
UPA SIMÃO DIAS	26	0,56
URGÊNCIA IPES	109	2,37
URGÊNCIA MENTAL SÃO JOSÉ	196	4,26

Responsável pelas informações:

Sala Monitoramento da Rede de Urgência
Complexo Regulatório
Dra. Viviane Lawley Santana
Gerente SMRU



GOVERNO DO ESTADO DE SERGIPE
SECRETARIA DE ESTADO DA SAÚDE

RELATÓRIO DESCRITIVO ANALÍTICO (MARÇO E ABRIL/2023) DA CENTRAL DE REGULAÇÃO DAS URGÊNCIAS - SAMU 192 SERGIPE

MAIO/ 2023

ANÁLISE DOS INDICADORES DO SAMU 192

Segue análise dos indicadores do SAMU 192 Sergipe referente aos meses de março e abril de 2023.

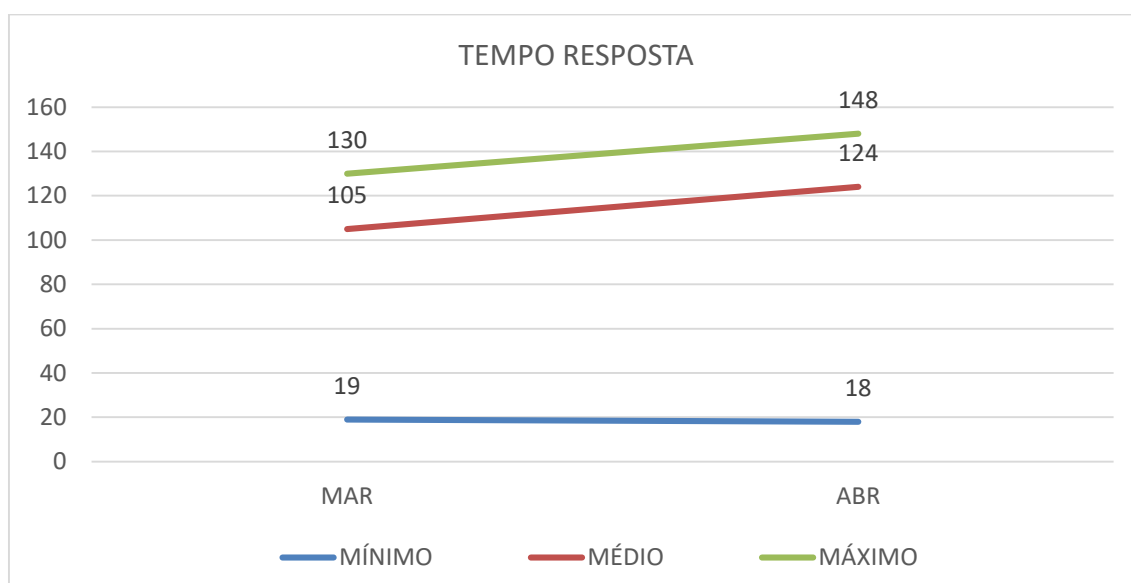
Nesse período de dois meses houve um total de 10.038 ocorrências atendidas, sendo esse total a soma das ocorrências pré-hospitalar (7.472), inter-hospitalar (transferências – 1.897) e as orientações realizadas (669).

I - NÚMERO GERAL DE OCORRÊNCIAS ATENDIDAS NO PERÍODO *

10.038

II – TEMPO MÍNIMO, MÉDIO E MÁXIMO

TEMPO RESPOSTA	MAR/2023	ABR/2023
MÍNIMO	19m16s	18m15s
MÁXIMO	130m29s	148m29s
MÉDIO	105m29s	124m29s



III – IDENTIFICAÇÃO DOS MOTIVOS DOS CHAMADOS (CAUSA EXTERNA, CLÍNICO, GINECO-OBSTÉTRICO, PSIQUIÁTRICO E CIRÚRGICO) **

No processo de regulação médica são identificadas as mais variadas queixas e essas são enquadradas nesses 5 tipos: CAUSA EXTERNA, CLÍNICO, GINECO-OBSTÉTRICO, PSIQUIÁTRICO E CIRÚRGICO. Dentro desses 5 tipos, temos muitos motivos que estão descritos na tabela que se segue.

No tipo Clínico/Pediátrico, os motivos mais solicitados foram: dispnéia (593), crise convulsiva (298), neuro/AVC (261), óbito (209) e síncope/desmaio (202).

No tipo Causas Externas/Cirúrgico, os motivos mais solicitados foram: queda da própria altura (363), queda de moto (451), colisão carro-moto (394), colisão (138) e colisão moto-moto (134).

No tipo Gineco-obstétrico, os motivos mais solicitados foram: trabalho de parto (101), eclâmpsia/pré-eclâmpsia (48), parto consumado não hospitalar (24), obstétricos/outros (23) e abortamento (15).

No tipo Psiquiátrico, os motivos mais solicitados foram: agitação psicomotora (319), tentativa suicídio (114), surto psicótico (70), hetero agressão (52) e abuso de álcool (43).

MOTIVO	QUANTIDADE
ABDOME AGUDO HEMORRÁGICO	10
ABDOME INFLAMATÓRIO	30
ABDOME OBSTRUTIVO	13
ABORTAMENTO	15
ABSCESSO CUTÂNEO	13
ABUSO DE ÁLCOOL	43
ABUSO DE DROGAS	39
ACIDENTE ANIMAL/MORDEDURA	02
ACIDENTE ANIMAL PEÇONHENTO	09
ACIDENTE MOTOCICLETA	54
ACIDENTE ONIBUS (TRANSPORTE COLETIVO)	03
ACIDENTE TRABALHO	11
ADINAMIA	91
AFOGAMENTO	02
AGITAÇÃO (CLÍNICO)	18
AGITADO(PSIQUIÁTRICO)	319
AGRESSÃO AO IDOSO	01
AGRESSÃO CONTRA MULHER	11
AGRESSÃO FÍSICA	115
ALUCINAÇÃO/DELÍRIO	26
AMNIORREXE PREMATURA	06
ANOREXIA/EMAGRACIMENTO/DESNUTRIÇÃO	15
ANSIEDADE	35
ANÚRIA	11

APATIA/DESINTERESSE	10
APOIO AO INCÊNDIO	01
ARRITMIA	07
ASCITE	03
ASPIRAÇÃO CONTEÚDO GÁSTRICO	01
ATROPELAMENTO	29
ATROPELAMENTO POR BICICLETA	02
ATROPELAMENTO POR CAMINHÃO	05
ATROPELAMENTO POR CARRO	23
ATROPELAMENTO POR MOTO	45
ATROPELAMENTO POR ÔNIBUS	01
CALAFRIOS	03
CAPOTAGEM DE VEÍCULO	53
CAQUEXIA	03
CARDIO/CRISE HIPERTENSIVA/HAS	16
CARDIO/INSUF.CARDIACA CONGESTIVA	15
CARDIO/OUTROS	74
CARDIO/PCR	30
CARDIO/SCA (AI/IAM)	110
CEFALEIA	36
CHOQUE CADIOGÊNICO	01
CHOQUE ELÉTRICO	05
CIANOSE	45
CÓLICA RENAL	03
COLISÃO	138
COLISÃO ANIMAL X CARRO	05
COLISÃO ANIMAL X MOTO	33
COLISÃO CARRO X BICICLETA	36
COLISÃO CARRO X CAMINHÃO	16
COLISÃO CARRO X CARRO	24
COLISÃO CARRO X MOTO	394
COLISÃO CARRO X MURO/POSTE	23
COLISÃO CARRO X ÔNIBUS	03
COLISÃO MOTO X MOTO	134
COMA	04
CONSTIPAÇÃO	09
CONVULSÕES	34
CRISE CONVULSIVA	298
CRISE HIPERTENSIVA	16
DEPRESSÃO	10
DESABAMENTO	05
DESIDRATAÇÃO	06
DIARRÉIA	21
DIFICULDADE PARA ANDAR	02
DIGESTIVA/HEMORRAGIA ALTA-BAIXA	40
DIGESTIVA/OUTROS	10
DIMINUIÇÃO DO NÍVEL DE CONSCIÊNCIA	101
DISFAGIA	04
DISLALIA	10
DISPNEIA	593

DISTENÇÃO ABDOMINAL	11
DISÚRIA	13
DNV	29
DOENÇA HIPERTENSIVA GESTACIONAL	27
DOR (GINECO-OBSTÉTRICO)	13
DOR ABDOMINAL	05
DOR ABDOMINAL A ESCLARECER(CIRÚRGICO)	09
DOR AGUDA	58
DOR CERVICAL	01
DOR LOMBAR	35
DOR TORÁCICA	137
ECLÂMPSIA/PRÉ-ECLÂMPSIA	48
EDEMA GENERALIZADO	11
EMBRIAGUÊS	09
ENTORSE/LUXAÇÃO	07
EPIGASTRALGIA	15
EPISTAXE	04
ERITEMA, ERUPÇÕES CULTÂNEAS	04
ESQUIZOFRENIA	40
FEBRE	68
FERIDAS	12
FERIMENTO	09
FERIMENTO ARMA BRANCA	86
FERIMENTO CONTUSO	25
FERIMENTO POR ARMA DE FOGO	85
GINECO/OUTROS	23
GINECO/SANGRAMENTO UTERINO	15
HEMATÚRIA	07
HEMIPLEGIA/HEMIPARESIA/PARALISIA	12
HEMORRAGIA	07
HEMORRAGIA DIGESTIVA	26
HÉRNIA	05
HETERO AGRESSÃO	52
HIPERTENSÃO ARTERIAL	26
HIPERGLICEMIA	28
HIPOATIVIDADE	37
HIPOTENSÃO	39
HIPOGLICEMIA	175
ICTERÍCIA	08
IDEAÇÃO SUICIDA	23
INAPETÊNCIA	18
INFECÇÃO PÓS-OPERATÓRIA	04
INFECTO/OUTROS	40
INGESTÃO CORPO ESTRANHO	01
INSUFICIÊNCIA RESPIRATÓRIA	11
INTOXICAÇÃO	19
INTOXICAÇÃO EXOGÊNA	17
IRRESPONSIVIDADE	07
LOMBALGIA	13
MAL-ESTAR, FADIGA	135

MORTE SEM ASSISTÊNCIA/ÓBITO	35
NAUSEAS	11
NEFRO/IRC	32
NEOPLASIA/ESCLARECER	06
NEURO AVC	261
NEURO/CONVULSÃO	07
NEURO/OUTROS	113
ÓBITO	174
OBSTRUÇÃO VASCULARES	12
ODONTALGIA	01
PALIDEZ	03
PALPITAÇÕES	05
PARADA RESPIRATÓRIA	15
PARESTESIA	03
PARTOS CONSUMADOS NÃO HOSPITALAR	24
PSIQUIÁTRICO/OUTROS	33
QUEDA	116
QUEDA ALTURA	113
QUEDA DA PRÓPRIA ALTURA	363
QUEDA BICICLETA	50
QUEDA DE MOTO	451
QUEIMADURA	15
QUEIMADURA POR ÁGUA QUENTE	03
QUEIMADURA POR ÁLCOOL	02
RESPIRATÓRIO/APNEIA A ESCLARECER	21
RESPIRATÓRIO/ASMA	09
RESPIRATÓRIO/DISPINEIA A ESCLARECER	22
RESPIRATÓRIO/OUTROS	47
RETENÇÃO URINÁRIA	06
SANGRAMENTO NÃO TRAUMÁTICOS	07
SANGRAMENTO	39
SÍNCOPE/DESMAIO	202
SONOLÊNCIA/ESTUPOR/COMA	36
SUDORESE	20
SURTO PSICÓTICO	70
TAQUICARDIA	12
TENTATIVA DE SUICÍDIO	114
TONTURAS	24
TOSSE	28
TRABALHO DE PARTO	101
TRABALHO DE PARTO PREMATURO	13
TRANSTORNO ANSIOSO	04
TREMORES	29
VERTIGEM	04
VÔMITO	70

**(Fonte: G.E)

IV – QUANTITATIVO GERAL

A tabela abaixo informa o quantitativo geral (dados extraídos do e-sus) no que se refere às orientações e saídas de viatura, onde a saída da Unidade de Suporte Avançado corresponde a 24% e a saída da Unidade de Suporte Básico corresponde a 76% do total de ocorrências atendidas aproximadamente.

QUANTITATIVO DE CHAMADOS	53.418
ORIENTAÇÕES MÉDICAS	669
SAIDAS DE UNIDADE DE SUPORTE AVANÇADO	2.185
SAIDAS DE UNIDADE DE SUPORTE BÁSICO	6.887
SAIDAS DE MOTOLÂNCIA	282
HELICÓPTERO (GTA)	03

V – LOCALIZAÇÃO DAS OCORRÊNCIAS

De acordo com tabela abaixo que informa o quantitativo de ocorrências por município, o município de Aracaju fica com 44,8% das ocorrências do Estado, sendo seguido por Socorro com 10,7%, Lagarto 5,3%, Itabaiana 4,8%, São Cristóvão 4,4% e o restante dos municípios com 30%.

LOCALIZAÇÃO DAS OCORRÊNCIAS (MUNICIPIO)	TOTAL
AMPARO DE SAO FRANCISCO	0
AQUIDABA	19
ARACAJU	3.348
ARAUÁ	07
AREIA BRANCA	56
BARRA DOS COQUEIROS	202
BOQUIM	53
BREJO GRANDE	06
CAMPO DO BRITO	40
CANHOBA	0
CANINDE DE SAO FRANCISCO	55
CAPELA	75
CARIRA	22
CARMOPOLIS	29
CEDRO DE SAO JOAO	04
CRISTINAPOLIS	37
CUMBE	09
DIVINA PASTORA	02
ESTÂNCIA	244
FEIRA NOVA	02
FREI PAULO	16
GARARU	11
GENERAL MAYNARD	09
GRACHO CARDOSO	04
ILHA DAS FLORES	03

INDIAROA	34
ITABAIANA	360
ITABAIANINHA	40
ITABI	0
ITAPORANGA D AJUDA	94
JAPARATUBA	13
JAPOATA	03
LAGARTO	399
LARANJEIRAS	65
MACAMBIRA	11
MALHADA DOS BOIS	06
MALHADOR	12
MARUIM	24
MOITA BONITA	25
MONTE ALEGRE DE SERGIPE	14
MURIBECA	13
NEOPOLIS	36
NOSSA SENHORA APARECIDA	15
NOSSA SENHORA DA GLORIA	119
NOSSA SENHORA DAS DORES	54
NOSSA SENHORA DE LOURDES	05
NOSSA SENHORA DO SOCORRO	802
PACATUBA	11
PEDRA MOLE	02
PEDRINHAS	03
PINHAO	03
PIRAMBU	22
POCO REDONDO	26
POCO VERDE	23
PORTO DA FOLHA	41
PROPRIA	89
RIACHAO DO DANTAS	09
RIACHUELO	11
RIBEIROPOLIS	48
ROSARIO DO CATETE	29
SALGADO	96
SANTA LUZIA DO ITANHY	14
SANTA ROSA DE LIMA	06
SANTANA DO SAO FRANCISCO	0
SANTO AMARO DAS BROTAS	10
SAO CRISTOVAO	332
SAO DOMINGOS	13
SAO FRANCISCO	03
SAO MIGUEL DO ALEIXO	01
SIMAO DIAS	130
SIRIRI	09
TELHA	01
TOBIAS BARRETO	61
TOMAR DO GERU	19
UMBAUBA	64

VI – IDADE DOS PACIENTES ATENDIDOS

De acordo com a tabela de idades, os adultos (20 a 59 anos) correspondem a 71% dos pacientes atendidos, os idosos (60 anos ou mais) ficam com 39% e os jovens (0 a 19 anos) ficam com 17% dos atendimentos.

IDADE (ano)	MAR/23	ABR/23	TOTAL
000	4	6	10
001	53	101	154
002	51	66	117
003	57	54	111
004	36	55	91
005	42	33	75
006	26	41	67
007	25	35	60
008	18	14	32
009	18	22	40
010	22	38	60
011	22	33	62
012	29	37	63
013	26	35	69
014	34	49	102
015	53	47	98
016	51	63	125
017	62	78	150
018	72	89	162
019	73	123	202
020	79	86	171
021	85	78	169
022	91	125	246
023	121	125	215
024	90	89	199
025	110	118	240
026	122	99	219
027	120	125	245
028	120	112	210
029	98	89	175
030	86	138	283
031	145	72	148
032	76	100	189
033	89	86	172

034	86	101	184
035	83	115	234
036	119	69	154
037	85	82	174
038	92	93	190
039	97	76	164
040	119	144	263
041	69	78	147
042	94	102	196
043	88	79	167
044	80	74	154
045	107	88	195
046	80	68	148
047	71	75	146
048	79	75	154
049	49	64	113
050	109	103	212
051	64	77	141
052	66	86	152
053	75	77	152
054	65	67	132
055	74	66	140
056	79	62	141
057	78	59	137
058	70	74	144
059	79	61	140
060	87	91	178
061	59	77	136
062	63	67	130
063	90	69	159
064	70	74	144
065	81	92	173
066	65	47	112
067	64	68	132
068	47	64	111
069	51	46	97
070	107	79	186
071	44	65	109
072	74	72	146
073	59	67	126
074	71	60	131

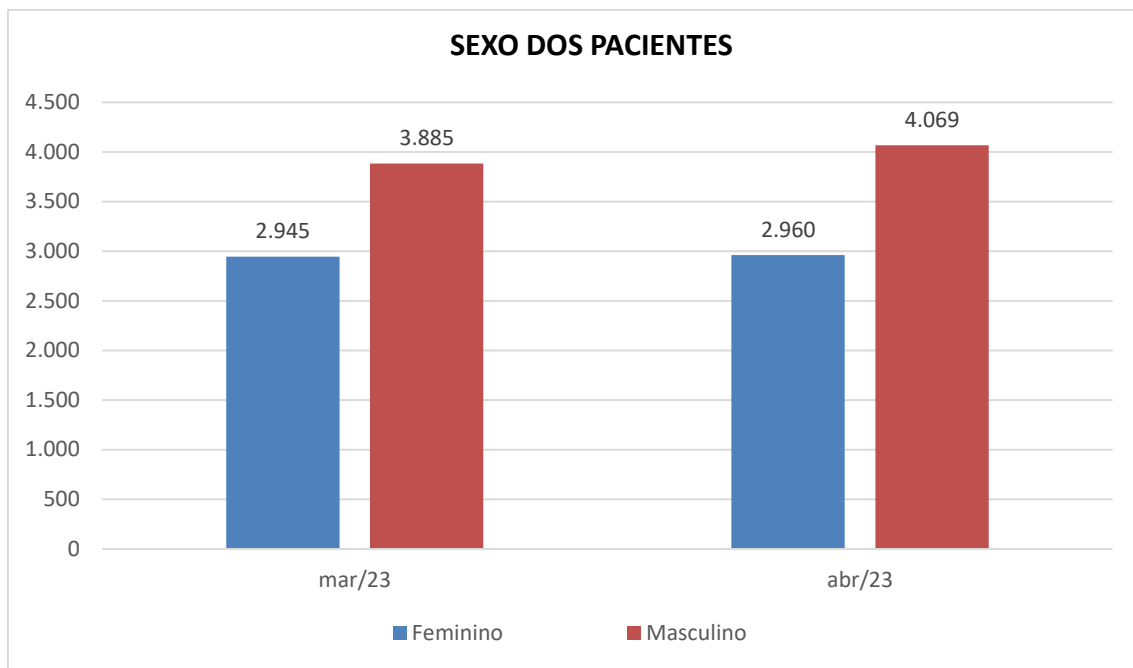
075	59	74	133
076	56	47	103
077	49	46	95
078	64	55	119
079	68	56	124
080	56	65	121
081	48	33	81
082	78	61	139
083	54	63	117
084	52	56	108
085	43	43	86
086	46	49	95
087	39	48	87
088	26	49	75
089	30	19	49
090	30	32	62
091	33	21	54
092	23	42	65
093	17	15	32
094	21	12	33
095	20	7	27
096	22	10	32
097	7	8	15
098	10	11	21
099	3	1	4
>=100	11	20	31

VII – SEXO DOS PACIENTES ATENDIDOS

No que se refere ao sexo dos pacientes atendidos temos a predominância do masculino (57,4%) sobre o feminino (42,6%).

SEXO DOS PACIENTES ATENDIDOS

SEXO	MAR 2023	ABR 2023	TOTAL
Feminino	2945	2960	5905
Masculino	3885	4069	7954



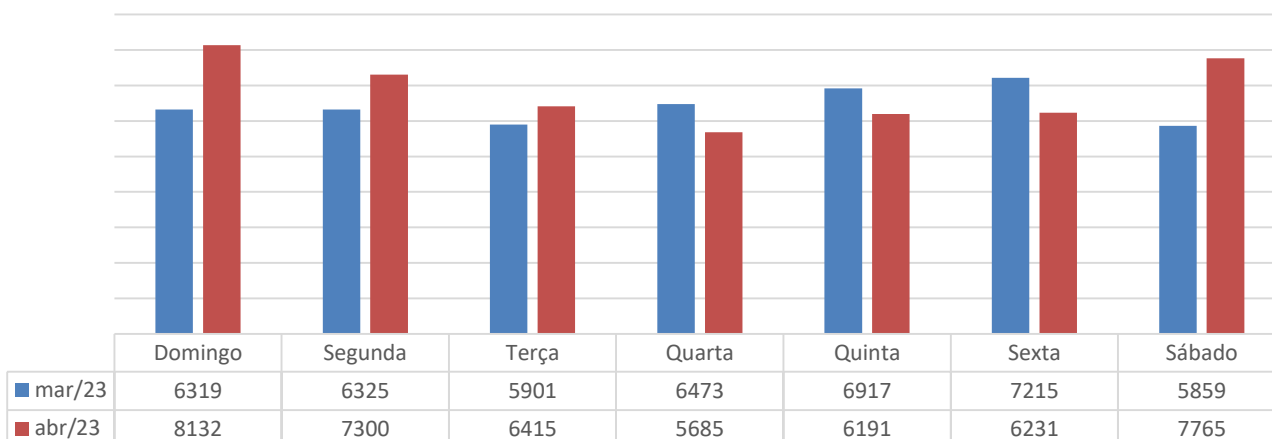
VIII - IDENTIFICAÇÃO DOS DIAS DA SEMANA DE MAIOR PICO DE CHAMADOS

De acordo com a tabela dos dias da semana, os dias de domingo (15,6 %) e os dias de segunda (14,7%), sábado (14,7%) e sexta (14,5%) tiveram o maior número de chamados.

Esses dados foram extraídos direto da gravadora:

DIAS DA SEMANA	MAR/23	ABR/23	TOTAL	%
Domingo	6.319	8.132	14.451	15,6
Segunda	6.325	7.300	13.625	14,7
Terça	5.901	6.415	12.316	13,3
Quarta	6.473	5.685	12.158	13,1
Quinta	6.917	6.191	13.108	14,1
Sexta	7.215	6.231	13.446	14,5
Sábado	5.859	7.765	13.624	14,7
TOTAL	45.009	47.719	92.728	100

DIAS DA SEMANA DE MAIOR PICO DE CHAMADOS



IX – IDENTIFICAÇÃO DOS HORÁRIOS DE MAIOR PICO DE CHAMADOS

Referente aos horários de maior pico de chamados, a partir das 7h da manhã o volume de ligações para Central 192 já se mostra intenso, se mantendo alto até por volta das 23h.

HORÁRIO DE MAIOR PICO DE ATENDIMENTO

00:00	01:00	02:00	03:00	04:00	05:00	06:00	07:00	08:00	09:00	10:00	11:00
2.522	2.038	1.720	1.395	1.211	1.346	1.828	4.220	5.428	4.843	4.855	5.101
12:00	13:00	14:00	15:00	16:00	17:00	18:00	19:00	20:00	21:00	22:00	23:00
5.083	5.124	4.912	5.024	5.084	5.218	4.906	5.046	4.834	4.327	3.599	3.064

X – PACIENTES REFERENCIADOS AOS COMPONENTES DA REDE

O HUSE (Hospital de Urgência de Sergipe) é o hospital com o maior número de pacientes referenciados, com 32% do total, seguido pelo Hospital Nestor Piva com 11%, Hospital Zona Sul com 6%, HR Itabaiana com 6%, HR Estância 5%, HR Lagarto com 5%, Urgência Mental São José com 4% e HR Socorro com 4%. Essas oito Unidades de Saúde recebem 73% dos pacientes atendidos pelo SAMU 192 Sergipe.

PACIENTES REFERENCIADOS AOS COMPONENTES DA REDE POR TIPO DE ESTABELECIMENTO		
UNIDADES REFERENCIADAS DA REDE	TOTAL (ABSOLUTO)	TOTAL (PERCENTUAL)
CLÍNICA SÃO CAMILO	03	0%
HOSPITAL AMPARO DE MARIA (ESTÂNCIA)	07	0%
HOSPITAL CIRURGIA	92	2%
HOSPITAL DA POLÍCIA MILITAR (HPM)	15	0%
HOSPITAL DE SOCORRO	182	4%
HOSPITAL DE TOBIAS BARRETO	14	0%
HOSPITAL DE URGÊNCIA DE SERGIPE (HUSE)	1476	32%
HOSPITAL DO CORAÇÃO	13	0%
HOSPITAL GABRIEL SOARES	94	2%
HOSPITAL PRIMAVERA	68	1%
HOSPITAL REGIONAL DE ESTÂNCIA	206	5%
HOSPITAL REGIONAL DE GLÓRIA	96	2%
HOSPITAL REGIONAL DE ITABAIANA	260	6%
HOSPITAL REGIONAL DE LAGARTO	228	5%
HOSPITAL REGIONAL DE PRÓPRIA	75	2%
HOSPITAL RENASCENÇA	20	0%
HOSPITAL SANTA IZABEL	58	1%
HOSPITAL SÃO JOSÉ	23	1%
HOSPITAL SÃO LUCAS	53	1%
HOSPITAL UNIMED	46	1%
HOSPITAL ZONA NORTE	513	11%
HOSPITAL ZONA SUL	273	6%
MATERNIDADE DE ESTÂNCIA	02	0%
MATERNIDADE DE GLÓRIA	11	0%
MATERNIDADE DE ITABAIANA	14	0%
MATERNIDADE DE LAGARTO	14	0%
MATERNIDADE DE PRÓPRIA	04	0%
MATERNIDADE DE SANTA IZABEL	72	2%
MATERNIDADE DE SOCORRO	12	0%
MATERNIDADE NOSSA SENHORA DE LOURDES	118	3%
UPA ARAUA	00	0%

UPA AREIA BRANCA	03	0%
UPA BARRA DOS COQUEIROS	11	0%
UPA BOQUIM	16	0%
UPA CANINDÉ	13	0%
UPA CAPELA	18	0%
UPA CARIRA	05	0%
UPA CARMOPÓLIS	04	0%
UPA CRISTINAPOLIS	02	0%
UPA INDIAROBA	00	0%
UPA ITAPORANGA	07	0%
UPA JAPARATUBA	02	0%
UPA LARANJEIRAS	09	0%
UPA MARUIM	03	0%
UPA NEOPÓLIS	16	0%
UPA NOSSA SRA DAS DORES	19	0%
UPA POÇO REDONDO	05	0%
UPA POÇO VERDE	03	0%
UPA PORTO DA FOLHA	07	0%
UPA ROSÁRIO DO CATETE	03	0%
UPA SÃO CRISTOVÃO	23	1%
UPA SIMÃO DIAS	47	1%
URGÊNCIA IPES	96	2%
URGÊNCIA MENTAL SÃO JOSÉ	197	4%

Responsável pelas informações:

Sala Monitoramento da Rede de Urgência
Complexo Regulatório
Dra. Viviane Lawley Santana
Gerente SMRU



GOVERNO DO ESTADO DE SERGIPE
SECRETARIA DE ESTADO DA SAÚDE

RELATÓRIO DESCRITIVO ANALÍTICO (MAIO E JUNHO/2023) DA CENTRAL DE REGULAÇÃO DAS URGÊNCIAS - SAMU 192 SERGIPE

JULHO/ 2023

ANÁLISE DOS INDICADORES DO SAMU 192

Segue análise dos indicadores do SAMU 192 Sergipe referente aos meses de maio e junho de 2023.

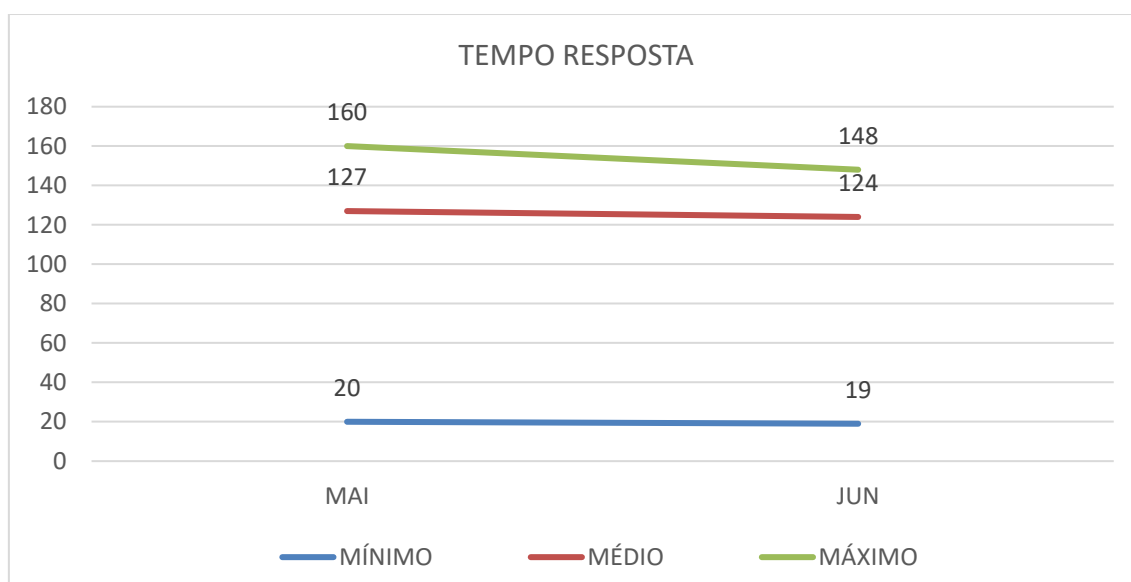
Nesse período de dois meses tivemos um total de 10.263 ocorrências atendidas, sendo esse total a soma das ocorrências pré-hospitalar (7.574), inter-hospitalar (transferências – 1.997) e as orientações realizadas (692).

I - NÚMERO GERAL DE OCORRÊNCIAS ATENDIDAS NO PERÍODO

10.263

II – TEMPO MÍNIMO, MÉDIO E MÁXIMO

TEMPO RESPOSTA	MAI/2023	JUN/2023
MÍNIMO	20m15s	19m15s
MÁXIMO	160m29s	165m29s
MÉDIO	127m29s	124m29s



III – IDENTIFICAÇÃO DOS MOTIVOS DOS CHAMADOS (CAUSA EXTERNA, CLÍNICO, GINECO-OBSTÉTRICO, PSIQUIÁTRICO E CIRÚRGICO)

No processo de regulação médica são identificadas as mais variadas queixas e essas são enquadradas nesses 5 tipos: CAUSA EXTERNA, CLÍNICO, GINECO-OBSTÉTRICO, PSIQUIÁTRICO E CIRÚRGICO. Dentro desses 5 tipos, temos muitos motivos que estão descritos na tabela que se segue.

No tipo Clínico/Pediátrico, os motivos mais solicitados foram: dispnéia (692), óbito (402) crise convulsiva (299), neuro/AVC (261), síncope/desmaio (196).

No tipo Causas Externas/Cirúrgico, os motivos mais solicitados foram: queda da própria altura (375), queda de moto (437), colisão carro-moto (362), queda (145) e colisão (144).

No tipo Gineco-obstétrico, os motivos mais solicitados foram: trabalho de parto (85), eclâmpsia/pré-eclâmpsia (41), abortamento (18), trabalho parto prematuro (21) e obstétricos/outros (32).

No tipo Psiquiátrico, os motivos mais solicitados foram: agitação (282), abuso de álcool (73), tentativa suicídio (108), abuso de drogas (40) e hetero agressão (36).

MOTIVO	QUANTIDADE
ABDOME AGUDO HEMORRÁGICO	07
ABDOME INFLAMATÓRIO	25
ABDOME OBSTRUTIVO	16
ABORTAMENTO	18
ABSCESSO CUTÂNEO	14
ABUSO DE ÁLCOOL	73
ABUSO DE DROGAS	40
ACIDENTE ANIMAL/MORDEDURA	06
ACIDENTE ANIMAL PEÇONHENTO	06
ACIDENTE MOTOCICLETA	50
ACIDENTE ONIBUS (TRANSPORTE COLETIVO)	00
ACIDENTE PRODUTO TÓXICO	02
ACIDENTE RADIAÇÃO IONIZANTE	00
ACIDENTE TRABALHO	08
ADICTOS (USUÁRIOS DE DROGAS)	00
ADINAMIA	87
AFOGAMENTO	03
AGITAÇÃO (CLÍNICO)	16
AGITAÇÃO PSICOMOTORA	00
AGITADO(PSIQUIÁTRICO)	282
AGRESSÃO	00
AGRESSÃO AO IDOSO	00
AGRESSÃO CONTRA MULHER	10
AGRESSÃO FÍSICA	102
AMPUTAÇÃO	02

ALCOOLISMO	00
ALERGIA/URTICÁRIA/PRÚRIDO	00
ALUCINAÇÃO/DELÍRIO	14
AMNIORREXE PREMATURA	04
ANOREXIA/EMAGRACIMENTO/DESNUTRIÇÃO	13
ANSIEDADE	41
ANÚRIA	13
APATIA/DESINTERESSE	10
APOIO AO INCÊNDIO	00
ARRITMIA	12
ASCITE	01
ASPIRAÇÃO CONTEÚDO GÁSTRICO	00
ATROPELAMENTO	27
ATROPELAMENTO POR BICICLETA	03
ATROPELAMENTO POR CAMINHÃO	02
ATROPELAMENTO POR CARRO	27
ATROPELAMENTO POR MOTO	40
ATROPELAMENTO POR ÔNIBUS	02
AUTOAGRESSÃO	00
CAIMBRAS/ESPASMOS	01
CALAFRIOS	05
CAPOTAGEM DE VEÍCULO	45
CAQUEXIA	00
CARDIO/CRISE HIPERTENSIVA/HAS	00
CARDIO/INSUF.CARDIACA CONGESTIVA	25
CARDIO/OUTROS	43
CARDIO/PCR	38
CARDIO/SCA (AI/IAM)	107
CEFALEIA	45
CHOQUE CADIOGÊNICO	01
CHOQUE ELÉTRICO	04
CIANOSE	48
CÓLICA RENAL	05
COLISÃO	144
COLISÃO ANIMAL X CARRO	03
COLISÃO ANIMAL X MOTO	41
COLISÃO CARRO X BICICLETA	22
COLISÃO CARRO X CAMINHÃO	17
COLISÃO CARRO X CARRO	45
COLISÃO CARRO X MOTO	362
COLISÃO CARRO X MURO/POSTE	11
COLISÃO CARRO X ÔNIBUS	02
COLISÃO MOTO X CAMINHÃO	00
COLISÃO MOTO X MOTO	102
COMA	04
CONSTIPAÇÃO	05
CONVULSÕES	29
CRISE DE CHORO	01
CONVULSÕES FEBRIS	00
CRISE CONVULSIVA	299

CRISE CONVERSIVA	03
CRISE HIPERTENSIVA	24
DESMORONAMENTO	00
DEPRESSÃO	12
DESABAMENTO	04
DESIDRATAÇÃO	02
DESNUTRIÇÃO	00
DESVIO DE COM. LABIAL/ASSIMETRIA FACIAL	00
DIARRÉIA	22
DIFICULDADE PARA ANDAR	01
DIGESTIVA/HEMORRAGIA ALTA-BAIXA	03
DIGESTIVA/OUTROS	00
DIGESTIVA/DIARRÉIA/VÔMITO	11
DIGESTIVA/DOR ABDOMINAL	116
DIMINUIÇÃO DO NÍVEL DE CONSCIÊNCIA	109
DISFAGIA	07
DISLALIA	13
DISPNEIA	692
DISTENÇÃO ABDOMINAL	18
DISÚRIA	08
DNV	15
DOENÇA HIPERTENSIVA GESTACIONAL	14
DOR (GINECO-OBSTÉTRICO)	19
DOR ABDOMINAL	07
DOR ABDOMINAL A ESCLARECER(CIRÚRGICO)	13
DOR AGUDA	81
DOR CERVICAL	04
DOR CRÔNICA INTRATÁVEL	00
DOR DE GARGANTA	00
DOR GENITAL	00
DOR LOMBAR	29
DOR MÚSCULO/ESQUELÉTICA	00
DOR PÉLVICA E PERINEAL	00
DOR ANAL	00
DOR RETAL / HEMORRÓIDAS	00
DOR TORÁCICA	132
DOR TORÁCICA VENTILATÓRIA DEPENDENTE	00
ECLÂMPsia/PRÉ-ECLÂMPsia	41
EDEMA	00
EDEMA GENERALIZADO	10
EDEMA LOCALIZADO	00
ELETROPLESSÃO	00
EMBRIAGUÊS	14
ENDÓCRINO/DIABETES	00
ENDÓCRINO/OUTROS	00
ENFORCAMENTO	08
ENTORSE/LUXAÇÃO	09
EPIGASTRALGIA	17
EPISTAXE	02
ERITEMA, ERUPÇÕES CULTÂNEAS	01

ESQUIZOFRENIA	30
EXANTEMA	01
EXPLOÇÃO	00
FEBRE	74
FERIDAS	09
FERIMENTO	12
FERIMENTO ARMA BRANCA	80
FERIMENTO CONTUSO	26
FERIMENTO DE MMII	00
FERIMENTO DE MMSS	00
FERIMENTO POR ARMA DE FOGO	88
GINECO/OUTROS	00
GINECO/SANGRAMENTO UTERINO	01
HEMATÚRIA	07
HEMIPLEGIA/HEMIPARESIA/PARALISIA	21
HEMORRAGIA	08
HEMORRAGIA DIGESTIVA	45
HÉRNIA	06
HETERO AGRESSÃO	36
HIPERTENSÃO ARTERIAL	36
HIPERGLICEMIA	20
HIPOATIVIDADE	37
HIPOTENSÃO	43
HIPOTONIA	00
HIPOTERMIA	00
HIPOGLICEMIA	145
ICTERÍCIA	02
IDEAÇÃO SUICIDA	37
INAPETÊNCIA	14
INFECÇÃO DIP	08
INFECÇÃO PÓS-OPERATÓRIA	01
INFECÇÃO DO CORDÃO UMBILICAL	00
INFECTO/AIDS	00
INFECTO/OUTROS	14
INFECTO/TURBECULOSE	00
INGESTÃO CORPO ESTRANHO	02
INSUFICIÊNCIA RESPIRATÓRIA	16
INTOXICAÇÃO	14
INTOXICAÇÃO EXOGÊNA	20
IRRESPONSIVIDADE	07
LIPOTÍMIA	00
LOMBALGIA	15
LUXAÇÕES ESPONTÂNEAS	00
MAL-ESTAR, FADIGA	115
MIALGIA	00
MORTE SEM ASSISTÊNCIA/ÓBITO	52
MORTE SÚBITA NA INFÂNCIA	00
NAUSEAS	21
NEFRO/CÓLICA RENAL	00
NEFRO/IRC	42

NEOPLASIA/ESCLARECER	03
NEURO AVC	261
NEURO SEQUELADOS/ACAMADOS	00
NEURO/CEFALÉIA	00
NEURO/CONVULSÃO	18
NEURO/OUTROS	121
ÓBITO	402
OBSTRUÇÃO NASAL	00
OBSTRUÇÃO VASCULARES	10
ODONTALGIA	00
OTALGIA	00
PALIDEZ	02
PALPITAÇÕES	05
PARADA RESPIRATÓRIA	23
PARESTESIA	07
PARTOS CONSUMADOS NÃO HOSPITALAR	27
PRÉ ECLÂMPSIA	00
PIROSE	00
PSIQUIÁTRICO/OUTROS	01
PRURIDO	00
QUEDA	145
QUEDA ALTURA	105
QUEDA DA PRÓPRIA ALTURA	375
QUEDA BICICLETA	42
QUEDA DE MOTO	437
QUEIMADURA	18
QUEIMADURA POR ÁGUA QUENTE	02
QUEIMADURA POR ÁLCOOL	04
QUEIMADURA POR FOGOS DE ARTIFÍCIO	05
QUEIXAS OCULARES	01
RESPIRATÓRIO/APNEIA A ESCLARECER	24
RESPIRATÓRIO/ASMA	05
RESPIRATÓRIO/DISPINEIA A ESCLARECER	17
RESPIRATÓRIO/OUTROS	63
RESPIRATÓRIO/PNEUMONIA	00
RETARDO MENTAL	00
RETENÇÃO URINÁRIA	04
REUMATO/ORTOPEDIA/DOR	00
SANGRAMENTO NÃO TRAUMÁTICOS	11
SANGRAMENTO	52
SÍNCOPE	00
SÍNCOPE/DESMAIO	196
SONOLÊNCIA/ESTUPOR/COMA	40
SOLUÇÃO	00
SUDORESE	11
SURTO PSICÓTICO	75
TAQUICARDIA	05
TENTATIVA DE SUICÍDIO	108
TONTURAS	45
TOSSE	30

TRABALHO DE PARTO	85
TRABALHO DE PARTO PREMATURO	21
TRANSTORNO ANSIOSO	00
TREMORES	33
TUMORAÇÃO, MASSA EM PELE E SUBCUTÂNEO	01
URTICÁRIA	00
VERTIGEM	00
VÔMITO	93

IV – QUANTITATIVO GERAL

A tabela abaixo informa o quantitativo geral (dados extraídos do e-sus) no que se refere às orientações e saídas de viatura, onde a saída da Unidade de Suporte Avançado corresponde a 24,6% e a saída da Unidade de Suporte Básico corresponde a 75,4% do total de ocorrências atendidas aproximadamente.

QUANTITATIVO DE CHAMADOS	53.816
ORIENTAÇÕES MÉDICAS	692
SAIDAS DE UNIDADE DE SUPORTE AVANÇADO	2.306
SAIDAS DE UNIDADE DE SUPORTE BÁSICO	7.055
SAIDAS DE MOTOLÂNCIA	180
HELICÓPTERO (GTA)	30

V – LOCALIZAÇÃO DAS OCORRÊNCIAS

De acordo com tabela abaixo que informa o quantitativo de ocorrências por município, o município de Aracaju fica com 31,8% das ocorrências do Estado, sendo seguido por Socorro com 7,9%, Lagarto 5%, Itabaiana 4,3%, São Cristóvão 3,4% e o restante dos municípios do Estado com 47,6%.

LOCALIZAÇÃO DAS OCORRÊNCIAS (MUNICIPIO)	TOTAL
AMPARO DE SAO FRANCISCO	00
AQUIDABA	23
ARACAJU	3.271
ARAUA	12
AREIA BRANCA	36
BARRA DOS COQUEIROS	161
BOQUIM	109
BREJO GRANDE	01
CAMPO DO BRITO	49
CANHOBA	01
CANINDE DE SAO FRANCISCO	88
CAPELA	74
CARIRA	39
CARMOPOLIS	60

CEDRO DE SAO JOAO	03
CRISTINAPOLIS	60
CUMBE	08
DIVINA PASTORA	06
ESTÂNCIA	290
FEIRA NOVA	02
FREI PAULO	13
GARARU	04
GENERAL MAYNARD	07
GRACHO CARDOSO	04
ILHA DAS FLORES	01
INDIAROA	20
ITABAIANA	446
ITABAIANINHA	76
ITABI	00
ITAPORANGA D AJUDA	93
JAPARATUBA	26
JAPOATA	09
LAGARTO	515
LARANJEIRAS	73
MACAMBIRA	09
MALHADA DOS BOIS	10
MALHADOR	12
MARUIM	28
MOITA BONITA	14
MONTE ALEGRE DE SERGIPE	21
MURIBECA	05
NEOPOLIS	59
NOSSA SENHORA APARECIDA	07
NOSSA SENHORA DA GLORIA	134
NOSSA SENHORA DAS DORES	85
NOSSA SENHORA DE LOURDES	06
NOSSA SENHORA DO SOCORRO	821
PACATUBA	07
PEDRA MOLE	00
PEDRINHAS	02
PINHAO	01
PIRAMBU	12
POCO REDONDO	84
POCO VERDE	50
PORTO DA FOLHA	76
PROPRIA	150
RIACHAO DO DANTAS	12
RIACHUELO	29
RIBEIROPOLIS	44
ROSARIO DO CATETE	29
SALGADO	84
SANTA LUZIA DO ITANHY	11
SANTA ROSA DE LIMA	06
SANTANA DO SAO FRANCISCO	01

SANTO AMARO DAS BROTAS	13
SAO CRISTOVAO	312
SAO DOMINGOS	13
SAO FRANCISCO	01
SAO MIGUEL DO ALEIXO	01
SIMAO DIAS	168
SIRIRI	16
TELHA	05
TOBIAS BARRETO	74
TOMAR DO GERU	23
UMBAUBA	52

VI – IDADE DOS PACIENTES ATENDIDOS:

De acordo com a tabela de idades, os adultos (20 a 59 anos) correspondem a 52,5% dos pacientes atendidos, os idosos (60 anos ou mais) ficam com 34,5% e os jovens (0 a 19 anos) ficam com 13% dos atendimentos.

IDADE (ano)	maio/23	junho/23	TOTAL
0	6	16	22
1	56	58	114
2	41	36	77
3	33	27	60
4	24	15	39
5	20	22	42
6	17	23	40
7	13	21	34
8	16	14	30
9	11	13	24
10	17	7	24
11	8	14	22
12	15	9	24
13	18	11	29
14	28	20	48
15	26	32	58
16	27	42	69
17	30	35	65
18	47	36	83
19	58	56	114
20	66	48	114
21	49	61	110
22	56	77	133

23	50	62	112
24	63	52	115
25	61	60	121
26	50	51	101
27	63	48	111
28	55	62	117
29	58	46	104
30	66	62	128
31	33	41	74
32	56	51	107
33	56	54	110
34	54	36	90
35	67	69	136
36	43	39	82
37	47	55	102
38	46	51	97
39	54	50	104
40	78	89	167
41	44	29	73
42	61	56	117
43	49	59	108
44	53	33	86
45	76	48	124
46	47	46	93
47	44	64	108
48	37	43	80
49	33	28	61
50	80	65	145
51	29	39	68
52	51	48	99
53	44	46	90
54	52	40	92
55	49	64	113
56	43	38	81
57	33	45	78
58	32	33	65
59	44	55	99
60	60	53	113
61	38	31	69
62	46	32	78
63	56	43	99

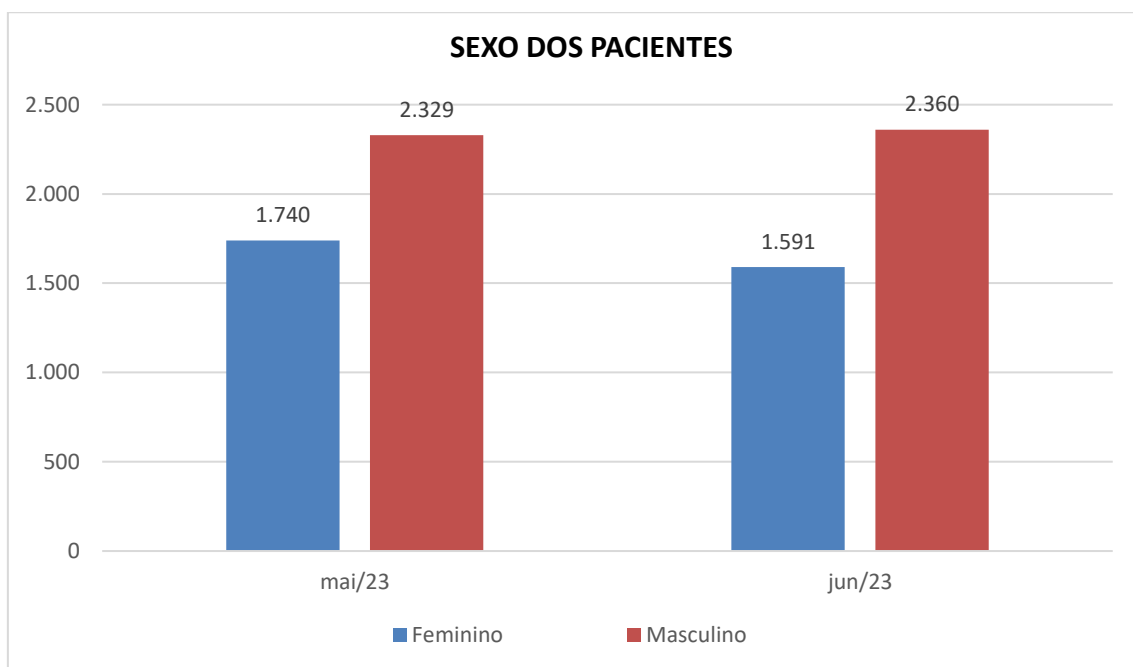
64	66	47	113
65	47	51	98
66	23	45	68
67	30	34	64
68	44	41	85
69	43	48	91
70	65	72	137
71	35	31	66
72	41	40	81
73	50	48	98
74	56	47	103
75	47	52	99
76	45	40	85
77	35	39	74
78	49	33	82
79	48	36	84
80	41	34	75
81	45	22	67
82	38	28	66
83	49	45	94
84	33	27	60
85	32	25	57
86	39	35	74
87	36	35	71
88	23	31	54
89	24	15	39
90	22	25	47
91	13	18	31
92	26	16	42
93	15	19	34
94	9	16	25
95	11	12	23
96	4	9	13
97	8	8	16
98	4	3	07
99	2	6	08
>=100	11	11	22

VII – SEXO DOS PACIENTES ATENDIDOS

No que se refere ao sexo dos pacientes atendidos temos a predominância do masculino (58,5%) sobre o feminino (41,5%).

SEXO DOS PACIENTES ATENDIDOS

SEXO	MAI 2023	JUN 2023	TOTAL
Feminino	1.740	1.591	3.331
Masculino	2.329	2.360	4.689

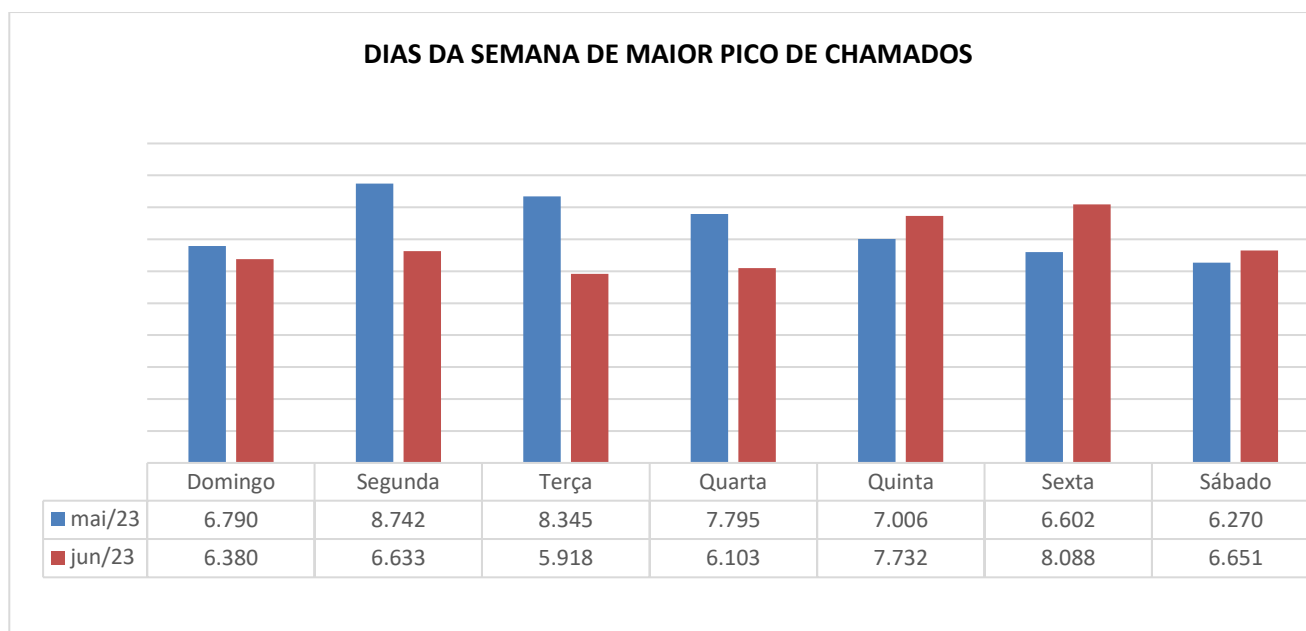


VIII - IDENTIFICAÇÃO DOS DIAS DA SEMANA DE MAIOR PICO DE CHAMADOS

De acordo com a tabela dos dias da semana, os dias de segunda (15,5%) e quinta (15%) tiveram o maior número de chamados.

Esses dados foram extraídos direto da gravadora:

DIAS DA SEMANA	maio/23	junho/23	TOTAL	%
Domingo	6.790	6.380	13.170	13,3
Segunda	8.742	6.633	15.375	15,5
Terça	8.345	5.918	14.263	14,4
Quarta	7.795	6.103	13.898	14,0
Quinta	7.006	7.732	14.738	15,0
Sexta	6.602	8.088	14.690	14,8
Sábado	6.270	6.651	12.921	13,0
TOTAL	51.550	47.505	99.055	100%



IX – IDENTIFICAÇÃO DOS HORÁRIOS DE MAIOR PICO DE CHAMADOS

Referente aos horários de maior pico de chamados, a partir das 7h da manhã o volume de ligações para Central 192 já se mostra intenso, se mantendo alto até por volta das 22h.

HORÁRIO DE MAIOR PICO DE ATENDIMENTO

00:00	01:00	02:00	03:00	04:00	05:00	06:00	07:00	08:00	09:00	10:00	11:00
2828	2399	1925	1581	1361	1523	2045	4279	5625	5477	5268	5529
12:00	13:00	14:00	15:00	16:00	17:00	18:00	19:00	20:00	21:00	22:00	23:00
5283	5144	5443	5178	5455	5499	5279	5135	4981	4488	3937	1568

X – PACIENTES REFERENCIADOS AOS COMPONENTES DA REDE

O HUSE (Hospital de Urgência de Sergipe) é o hospital com o maior número de pacientes referenciados, com 16,3% do total, seguido pelo Hospital Nestor Piva com 6,1%, Hospital Zona Sul com 2,9%, HR Itabaiana com 2,8%, HR Estância 2,5%, HR Lagarto com 2,3%, Urgência Mental São José com 2,4% e HR Socorro com 1,9%. Essas oito Unidades de Saúde recebem 37,2% dos pacientes atendidos pelo SAMU 192 Sergipe.

PACIENTES REFERENCIADOS AOS COMPONENTES DA REDE POR TIPO DE ESTABELECIMENTO		
UNIDADES REFERENCIADAS DA REDE	TOTAL (ABSOLUTO)	TOTAL (PERCENTUAL)
CLÍNICA SÃO CAMILO	02	0,02
HOSPITAL AMPARO DE MARIA (ESTÂNCIA)	01	0,01
HOSPITAL CIRURGIA	112	1,1
HOSPITAL DA POLÍCIA MILITAR (HPM)	08	0,1
HOSPITAL DE SOCORRO	193	1,9
HOSPITAL DE TOBIAS BARRETO	28	0,3
HOSPITAL DE URGÊNCIA DE SERGIPE (HUSE)	1.678	16,3
HOSPITAL DO CORAÇÃO	03	0,0
HOSPITAL GABRIEL SOARES	104	1,0
HOSPITAL PRIMAVERA	67	0,7
HOSPITAL REGIONAL DE ESTÂNCIA	260	2,5
HOSPITAL REGIONAL DE GLÓRIA	114	1,1
HOSPITAL REGIONAL DE ITABAIANA	292	2,8
HOSPITAL REGIONAL DE LAGARTO	238	2,3

HOSPITAL REGIONAL DE PRÓPRIA	94	0,9
HOSPITAL RENASCENÇA	26	0,3
HOSPITAL SANTA IZABEL	77	0,8
HOSPITAL SÃO JOSÉ	35	0,3
HOSPITAL SÃO LUCAS	50	0,5
HOSPITAL UNIMED	47	0,5
HOSPITAL ZONA NORTE	625	6,1
HOSPITAL ZONA SUL	299	2,9
MATERNIDADE DE ESTÂNCIA	09	0,1
MATERNIDADE DE GLÓRIA	09	0,1
MATERNIDADE DE ITABAIANA	16	0,2
MATERNIDADE DE LAGARTO	15	0,1
MATERNIDADE LOURDES NOGUEIRA	04	0,04
MATERNIDADE DE PRÓPRIA	01	0,01
MATERNIDADE DE SANTA IZABEL	82	0,8
MATERNIDADE DE SOCORRO	07	0,07
MATERNIDADE NOSSA SENHORA DE LOURDES	164	1,6
UPA ARAUA	00	0,0
UPA AREIA BRANCA	00	0,0
UPA BARRA DOS COQUEIROS	14	0,1
UPA BOQUIM	16	0,2
UPA CANINDÉ	02	0,0
UPA CAPELA	18	0,2
UPA CARIRA	01	0,0
UPA CARMOPÓLIS	01	0,0
UPA CRISTINAPOLIS	03	0,0
UPA INDIAROBA	00	0,0
UPA ITAPORANGA	00	0,0
UPA JAPARATUBA	00	0,0
UPA LARANJEIRAS	09	0,1
UPA MARUIM	00	0,0
UPA NEOPÓLIS	04	0,0
UPA NOSSA SRA DAS DORES	14	0,1
UPA POÇO REDONDO	04	0,0

UPA POÇO VERDE	04	0,0
UPA PORTO DA FOLHA	09	0,1
UPA ROSÁRIO DO CATETE	03	0,0
UPA SÃO CRISTOVÃO	04	0,0
UPA SIMÃO DIAS	31	0,3
URGÊNCIA IPES	139	1,4
URGÊNCIA MENTAL SÃO JOSÉ	251	2,4

Fonte: e-SUS

Responsável pelas informações:

**Sala Monitoramento da Rede de Urgência
Complexo Regulatório
Dra. Viviane Lawley Santana
Gerente SMRU**



GOVERNO DO ESTADO DE SERGIPE
SECRETARIA DE ESTADO DA SAÚDE

RELATÓRIO DESCRITIVO ANALÍTICO (JULHO E AGOSTO/2023) DA CENTRAL DE REGULAÇÃO DAS URGÊNCIAS - SAMU 192 SERGIPE

SETEMBRO/2023

ANÁLISE DOS INDICADORES DO SAMU 192

Segue análise dos indicadores do SAMU 192 Sergipe referente aos meses de julho e agosto de 2023.

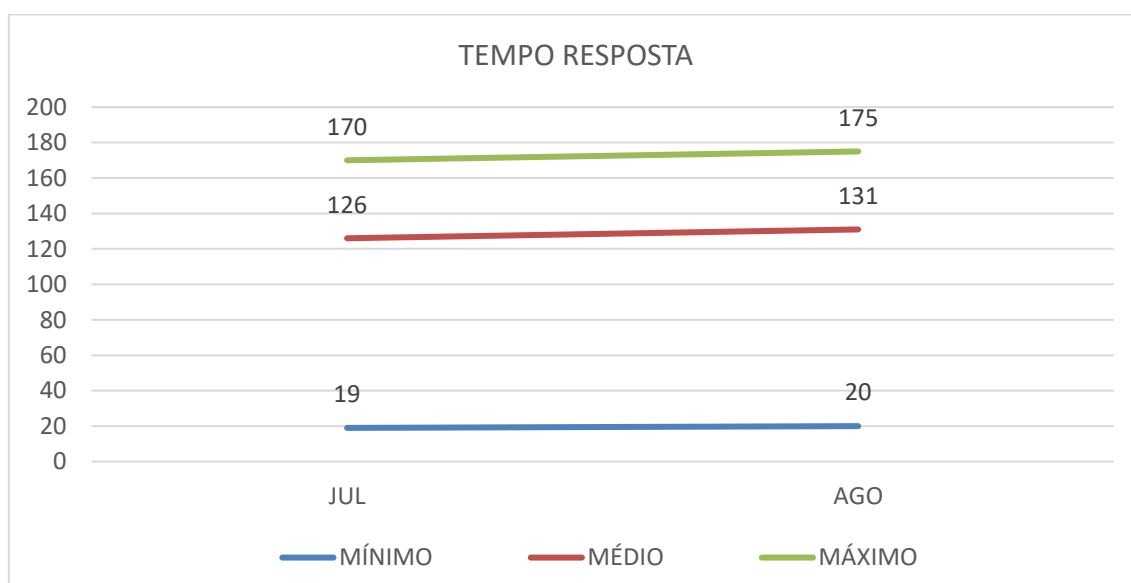
Nesse período de dois meses tivemos um total de 9.810 ocorrências atendidas, sendo esse total a soma das ocorrências pré-hospitalares (7.353), inter-hospitalares (transferências – 1.973) e as orientações realizadas (484).

I - NÚMERO GERAL DE OCORRÊNCIAS ATENDIDAS NO PERÍODO *

9.810

II – TEMPO MÍNIMO, MÉDIO E MÁXIMO

TEMPO RESPOSTA	JUL/2023	AGO/2023
MÍNIMO	19m15s	20m15s
MÁXIMO	170m30s	175m30s
MÉDIO	126m29s	131m29s



III – IDENTIFICAÇÃO DOS MOTIVOS DOS CHAMADOS (CAUSA EXTERNA, CLÍNICO, GINECO-OBSTÉTRICO, PSIQUIÁTRICO E CIRÚRGICO)

No processo de regulação médica são identificadas as mais variadas queixas e essas são enquadradas nesses 5 tipos: CAUSA EXTERNA, CLÍNICO/PEDIÁTRICO, GINECO-OBSTÉTRICO, PSIQUIÁTRICO E CIRÚRGICO. Dentro desses 5 tipos, temos muitos motivos que estão descritos na tabela que se segue.

No tipo Clínico/Pediátrico, os motivos mais solicitados foram: dispnéia (639), crise convulsiva (334), neuro/AVC (271), dor abdominal (255) e síncope/desmaio (175).

No tipo Causas Externas/Cirúrgico, os motivos mais solicitados foram: queda da própria altura (380), queda de moto (440), colisão carro-moto (360), queda (194) e colisão moto-moto (118).

No tipo Gineco-obstétrico, os motivos mais solicitados foram: trabalho de parto (68), eclâmpsia/pré-eclâmpsia (24), abortamento (23), trabalho parto prematuro (29) e trabalho de parto consumado não hospitalar (25).

No tipo Psiquiátrico, os motivos mais solicitados foram: agitação (369), tentativa suicídio (114), surto psicótico (101), ansiedade (94) e abuso de álcool (70).

MOTIVO	QUANTIDADE
ABDOME AGUDO HEMORRÁGICO	05
ABDOME INFLAMATÓRIO	35
ABDOME OBSTRUTIVO	18
ABORTAMENTO	23
ABSCESSO CUTÂNEO	44
ABUSO DE ÁLCOOL	70
ABUSO DE DROGAS	37
ACIDENTE ANIMAL/MORDEDURA	17
ACIDENTE ANIMAL PEÇONHENTO	35
ACIDENTE MOTOCICLETA	56
ACIDENTE ONIBUS (TRANSPORTE COLETIVO)	00
ACIDENTE PRODUTO TÓXICO	01
ACIDENTE RADIAÇÃO IONIZANTE	00
ACIDENTE TRABALHO	04
ADICTOS (USUÁRIOS DE DROGAS)	25
ADINAMIA	115
AFOGAMENTO	06
AGITAÇÃO (CLÍNICO)	22
AGITAÇÃO PSICOMOTORA	82
AGITADO(PSIQUIÁTRICO)	369
AGRESSÃO	34
AGRESSÃO AO IDOSO	03
AGRESSÃO CONTRA MULHER	16
AGRESSÃO FÍSICA	74

AMPUTAÇÃO	01
ALCOOLISMO	03
ALERGIA/URTICÁRIA/PRÚRIDO	08
ALUCINAÇÃO/DELÍRIO	26
AMNIORREXE PREMATURA	06
ANOREXIA/EMAGRACIMENTO/DESNUTRIÇÃO	25
ANSIEDADE	94
ANÚRIA	12
APATIA/DESINTERESSE	21
APOIO AO INCÊNDIO	04
ARRITMIA	06
ASCITE	02
ASPIRAÇÃO CONTEÚDO GÁSTRICO	00
ATROPELAMENTO	27
ATROPELAMENTO POR BICICLETA	01
ATROPELAMENTO POR CAMINHÃO	01
ATROPELAMENTO POR CARRO	27
ATROPELAMENTO POR MOTO	32
ATROPELAMENTO POR ÔNIBUS	02
AUTOAGRESSÃO	14
CAIMBRAS/ESPASMOS	03
CALAFRIOS	03
CAPOTAGEM DE VEÍCULO	39
CAQUEXIA	01
CARDIO/CRISE HIPERTENSIVA/HAS	13
CARDIO/INSUF.CARDIACA CONGESTIVA	22
CARDIO/OUTROS	79
CARDIO/PCR	38
CARDIO/SCA (AI/IAM)	102
CEFALEIA	58
CHOQUE CADIOGÊNICO	05
CHOQUE ELÉTRICO	01
CIANOSE	44
CÓLICA RENAL	06
COLISÃO	59
COLISÃO ANIMAL X CARRO	01
COLISÃO ANIMAL X MOTO	26
COLISÃO CARRO X BICICLETA	24
COLISÃO CARRO X CAMINHÃO	08
COLISÃO CARRO X CARRO	25
COLISÃO CARRO X MOTO	360
COLISÃO CARRO X MURO/POSTE	06
COLISÃO CARRO X ÔNIBUS	08
COLISÃO MOTO X CAMINHÃO	17
COLISÃO MOTO X MOTO	118
COMA	10
CONSTIPAÇÃO	19
CONVULSÕES	36
CRISE DE CHORO	10
CONVULSÕES FEBRIS	02

CRISE CONVULSIVA	334
CRISE CONVERSIVA	24
CRISE HIPERTENSIVA	17
DESMORONAMENTO	00
DEPRESSÃO	39
DESABAMENTO	01
DESIDRATAÇÃO	05
DESNUTRIÇÃO	03
DESVIO DE COM. LABIAL/ASSIMETRIA FACIAL	06
DIARREIA	38
DIFICULDADE PARA ANDAR	02
DIGESTIVA/HEMORRAGIA ALTA-BAIXA	26
DIGESTIVA/OUTROS	14
DIGESTIVA/DIARRÉIA/VÔMITO	21
DIGESTIVA/DOR ABDOMINAL	17
DIMINUIÇÃO DO NÍVEL DE CONSCIÊNCIA	99
DISFAGIA	13
DISLALIA	06
DISPNEIA	639
DISTENÇÃO ABDOMINAL	10
DISÚRIA	13
DNV	17
DOENÇA HIPERTENSIVA GESTACIONAL	39
DOR (GINECO-OBSTÉTRICO)	39
DOR ABDOMINAL	255
DOR ABDOMINAL A ESCLARECER(CIRÚRGICO)	14
DOR AGUDA	162
DOR CERVICAL	04
DOR CRÔNICA INTRATÁVEL	16
DOR DE GARGANTA	06
DOR GENITAL	04
DOR LOMBAR	64
DOR MÚSCULO/ESQUELÉTICA	53
DOR PÉLVICA E PERINEAL	10
DOR ANAL	06
DOR RETAL / HEMORRÓIDAS	01
DOR TORÁCICA	154
DOR TORÁCICA VENTILATÓRIA DEPENDENTE	08
ECLÂMPSIA/PRÉ-ECLÂMPSIA	24
EDEMA	02
EDEMA GENERALIZADO	04
EDEMA LOCALIZADO	08
ELETROPLESSÃO	00
EMBRIAGUÊS	24
ENDÓCRINO/DIABETES	11
ENDÓCRINO/OUTROS	00
ENFORCAMENTO	05
ENTORSE/LUXAÇÃO	08
EPIGASTRALGIA	30
EPISTAXE	08

ERITEMA, ERUPÇÕES CULTÂNEAS	03
ESQUIZOFRENIA	39
EXANTEMA	02
EXPLOSÃO	00
FEBRE	92
FERIDAS	10
FERIMENTO	25
FERIMENTO ARMA BRANCA	78
FERIMENTO CONTUSO	25
FERIMENTO DE MMII	25
FERIMENTO DE MMSS	01
FERIMENTO POR ARMA DE FOGO	71
GINECO/OUTROS	21
GINECO/SANGRAMENTO UTERINO	09
HEMATÚRIA	15
HEMIPLEGIA/HEMIPARESIA/PARALISIA	11
HEMORRAGIA	01
HEMORRAGIA DIGESTIVA	22
HÉRNIA	12
HETERO AGRESSÃO	68
HIPERTENSÃO ARTERIAL	46
HIPERGLICEMIA	35
HIPOATIVIDADE	32
HIPOTENSÃO	54
HIPOTONIA	00
HIPOTERMIA	01
HIPOGLICEMIA	136
ICTERÍCIA	05
IDEAÇÃO SUICIDA	13
INAPETÊNCIA	19
INFECÇÃO DIP	01
INFECÇÃO PÓS-OPERATÓRIA	07
INFECÇÃO DO CORDÃO UMBILICAL	00
INFECTO/AIDS	02
INFECTO/OUTROS	45
INFECTO/TURBECULOSE	03
INGESTÃO CORPO ESTRANHO	00
INSUFICIÊNCIA RESPIRATÓRIA	21
INTOXICAÇÃO	37
INTOXICAÇÃO EXOGÊNA	31
IRRESPONSIVIDADE	12
LIPOTÍMIA	21
LOMBALGIA	12
LUXAÇÕES ESPONTÂNEAS	00
MAL-ESTAR, FADIGA	91
MIALGIA	11
MORTE SEM ASSISTÊNCIA/ÓBITO	44
MORTE SÚBITA NA INFÂNCIA	04
NAUSEAS	29
NEFRO/CÓLICA RENAL	10

NEFRO/IRC	37
NEOPLASIA/ESCLARECER	10
NEURO AVC	271
NEURO SEQUELADOS/ACAMADOS	08
NEURO/CEFALÉIA	06
NEURO/CONVULSÃO	25
NEURO/OUTROS	140
ÓBITO	131
OBSTRUÇÃO NASAL	01
OBSTRUÇÃO VASCULARES	05
ODONTALGIA	01
OTALGIA	03
PALIDEZ	03
PALPITAÇÕES	11
PARADA RESPIRATÓRIA	30
PARESTESIA	13
PARTOS CONSUMADOS NÃO HOSPITALAR	25
PRÉ ECLÂMPSIA	07
PIROSE	00
PSIQUIÁTRICO/OUTROS	40
PRURIDO	01
QUEDA	194
QUEDA ALTURA	75
QUEDA DA PRÓPRIA ALTURA	380
QUEDA BICICLETA	57
QUEDA DE MOTO	440
QUEIMADURA	11
QUEIMADURA POR ÁGUA QUENTE	09
QUEIMADURA POR ÁLCOOL	02
QUEIMADURA POR FOGOS DE ARTIFÍCIO	00
QUEIXAS OCULARES	02
RESPIRATÓRIO/APNEIA A ESCLARECER	02
RESPIRATÓRIO/ASMA	14
RESPIRATÓRIO/DISPINEIA A ESCLARECER	59
RESPIRATÓRIO/OUTROS	50
RESPIRATÓRIO/PNEUMONIA	31
RETENÇÃO URINÁRIA	14
REUMATO/ORTOPEDIA/DOR	05
SANGRAMENTO NÃO TRAUMÁTICOS	10
SANGRAMENTO	35
SÍNCOPE	28
SÍNCOPE/DESMALIO	175
SONOLÊNCIA/ESTUPOR/COMA	54
SOLUÇÃO	01
SUDORESE	08
SURTO PSICÓTICO	101
TAQUICARDIA	16
TENTATIVA DE SUICÍDIO	114
TONTURAS	80
TOSSE	39

TRABALHO DE PARTO	68
TRABALHO DE PARTO PREMATURO	29
TRANSTORNO ANSIOSO	13
TREMORES	29
TUMORAÇÃO, MASSA EM PELE E SUBCUTÂNEO	03
URTICÁRIA	00
VERTIGEM	02
VÔMITO	115

IV – QUANTITATIVO GERAL

A tabela abaixo informa o quantitativo geral (dados extraídos do e-sus) no que se refere às orientações e saídas de viatura, onde a saída das Unidades de Suporte Avançado corresponde a 24% e a saída das Unidades de Suporte Básico corresponde a 76% do total de ocorrências atendidas aproximadamente.

QUANTITATIVO DE CHAMADOS	52.510
ORIENTAÇÕES MÉDICAS	484
SAIDAS DE UNIDADE DE SUPORTE AVANÇADO	1.933
SAIDAS DE UNIDADE DE SUPORTE BÁSICO	6.128
SAIDAS DE MOTOLÂNCIA	282
HELICÓPTERO (GTA)	17

V – LOCALIZAÇÃO DAS OCORRÊNCIAS

De acordo com tabela abaixo que informa o quantitativo de ocorrências por município, o município de Aracaju fica com **37,5%** das ocorrências do Estado, sendo seguido por Socorro com 8,4%, Lagarto 4,4%, Itabaiana 3,6% e São Cristóvão 2,9%, ficando o restante dos municípios com 43,2%.

LOCALIZAÇÃO DAS OCORRÊNCIAS (MUNICIPIO)	TOTAL
AMPARO DE SAO FRANCISCO	03
AQUIDABA	17
ARACAJU	3.501
ARAUA	06
AREIA BRANCA	43
BARRA DOS COQUEIROS	166
BOQUIM	55
BREJO GRANDE	34
CAMPO DO BRITO	00
CANHOBA	02
CANINDE DE SAO FRANCISCO	60
CAPELA	91
CARIRA	39
CARMOPOLIS	34

CEDRO DE SAO JOAO	01
CRISTINAPOLIS	42
CUMBE	04
DIVINA PASTORA	03
ESTÂNCIA	239
FEIRA NOVA	04
FREI PAULO	23
GARARU	17
GENERAL MAYNARD	11
GRACHO CARDOSO	04
ILHA DAS FLORES	00
INDIAROBA	24
ITABAIANA	339
ITABAIANINHA	70
ITABI	03
ITAPORANGA D AJUDA	74
JAPARATUBA	17
JAPOATA	04
LAGARTO	414
LARANJEIRAS	53
MACAMBIRA	10
MALHADA DOS BOIS	05
MALHADOR	15
MARUIM	19
MOITA BONITA	11
MONTE ALEGRE DE SERGIPE	16
MURIBECA	07
NEOPOLIS	22
NOSSA SENHORA APARECIDA	18
NOSSA SENHORA DA GLORIA	100
NOSSA SENHORA DAS DORES	66
NOSSA SENHORA DE LOURDES	03
NOSSA SENHORA DO SOCORRO	783
PACATUBA	05
PEDRA MOLE	02
PEDRINHAS	12
PINHAO	05
PIRAMBU	11
POCO REDONDO	31
POCO VERDE	22
PORTO DA FOLHA	23
PROPRIA	104
RIACHAO DO DANTAS	10
RIACHUELO	06
RIBEIROPOLIS	36
ROSARIO DO CATETE	21
SALGADO	65
SANTA LUZIA DO ITANHY	09
SANTA ROSA DE LIMA	04
SANTANA DO SAO FRANCISCO	00

SANTO AMARO DAS BROTAS	10
SAO CRISTOVAO	271
SAO DOMINGOS	17
SAO FRANCISCO	02
SAO MIGUEL DO ALEIXO	03
SIMAO DIAS	105
SIRIRI	03
TELHA	01
TOBIAS BARRETO	60
TOMAR DO GERU	05
UMBAUBA	38

VI – IDADE DOS PACIENTES ATENDIDOS:

De acordo com a tabela de idades, os adultos (20 a 59 anos) correspondem a 56,3% dos pacientes atendidos, os idosos (60 anos ou mais) ficam com 31,5% e os jovens (0 a 19 anos) ficam com 12,2% dos atendimentos.

IDADE (ano)	JUL/23	AGO/23	TOTAL
000	02	06	08
001	95	50	145
002	52	54	106
003	40	47	87
004	40	45	85
005	46	30	76
006	33	24	57
007	29	20	49
008	40	32	72
009	21	23	44
010	22	30	52
011	16	32	48
012	18	28	46
013	31	26	57
014	30	43	73
015	36	35	71
016	43	55	98
017	49	61	110
018	78	77	155
019	73	80	153
020	115	79	194
021	109	80	189

022	103	110	213
023	117	94	211
024	79	88	167
025	107	115	222
026	117	118	235
027	110	120	230
028	99	102	201
029	111	87	198
030	154	142	296
031	79	103	182
032	85	75	160
033	82	65	147
034	100	96	196
035	114	121	235
036	89	92	181
037	78	94	172
038	97	109	206
039	89	100	189
040	154	161	315
041	72	73	145
042	111	94	205
043	84	92	176
044	84	79	163
045	98	103	201
046	65	79	144
047	62	80	142
048	72	73	145
049	73	65	138
050	122	117	239
051	65	62	127
052	79	82	161
053	77	74	151
054	77	65	142
055	81	84	165
056	65	72	137
057	56	82	138
058	64	75	139
059	66	72	138
060	87	102	189
061	55	67	122
062	82	56	138
063	78	61	139
064	58	64	122

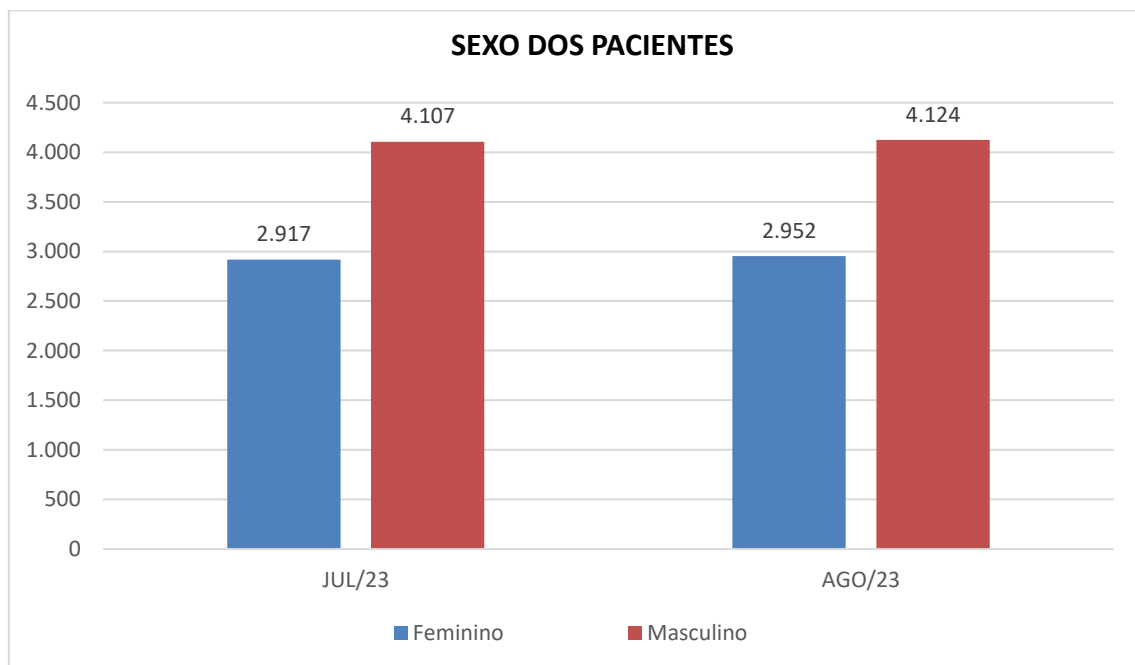
065	74	62	136
066	56	53	109
067	71	63	134
068	61	72	133
069	68	61	129
070	78	69	147
071	54	61	115
072	89	89	178
073	76	88	164
074	56	57	113
075	80	86	166
076	74	63	137
077	64	67	131
078	50	56	106
079	54	71	125
080	74	75	149
081	37	58	95
082	57	55	112
083	75	57	132
084	48	63	111
085	51	46	97
086	27	51	78
087	36	58	94
088	37	35	72
089	24	28	52
090	36	29	65
091	31	25	56
092	19	29	48
093	20	26	46
094	8	18	26
095	13	15	28
096	17	12	29
097	08	07	15
098	15	08	23
099	03	04	07
>=100	14	15	29

VII – SEXO DOS PACIENTES ATENDIDOS

No que se refere ao sexo dos pacientes atendidos temos a predominância do masculino (58%) sobre o feminino (42%).

SEXO DOS PACIENTES ATENDIDOS

SEXO	JUL 2023	AGO 2023	TOTAL
Feminino	2.917	2.952	5.869
Masculino	4.107	4.124	8.231

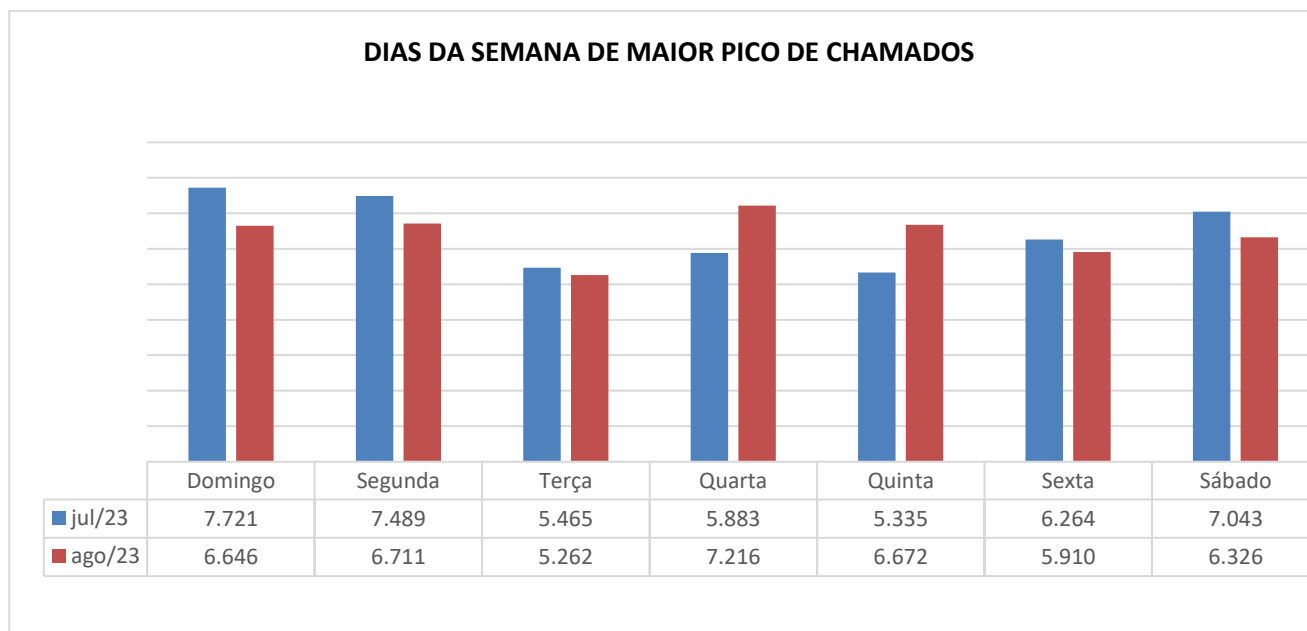


VIII - IDENTIFICAÇÃO DOS DIAS DA SEMANA DE MAIOR PICO DE CHAMADOS

De acordo com a tabela dos dias da semana, os domingos (16%) e as segundas-feira (15,8%) corresponderam aos dias de maior número de chamados a Central 192.

Esses dados foram extraídos direto da gravadora:

DIAS DA SEMANA	JUL/23	AGO/23	TOTAL	%
Domingo	7.721	6.646	14.367	16,0
Segunda	7.489	6.711	14.200	15,8
Terça	5.465	5.262	10.727	11,9
Quarta	5.883	7.216	13.099	14,6
Quinta	5.335	6.672	12.007	13,3
Sexta	6.264	5.910	12.174	13,5
Sábado	7.043	6.326	13.369	14,9
TOTAL	45.200	44.743	89.943	100,0



IX – IDENTIFICAÇÃO DOS HORÁRIOS DE MAIOR PICO DE CHAMADOS

Referente aos horários de maior pico de chamados, a partir das 7h da manhã o volume de ligações para Central 192 já se mostra intenso, se mantendo alto até por volta das 23h.

HORÁRIO DE MAIOR PICO DE ATENDIMENTO

00:00	01:00	02:00	03:00	04:00	05:00	06:00	07:00	08:00	09:00	10:00	11:00
1.270	1.051	784	681	593	632	842	2.074	2.956	2.490	2.585	2.649
12:00	13:00	14:00	15:00	16:00	17:00	18:00	19:00	20:00	21:00	22:00	23:00
2.458	2.410	2.480	2.573	2.403	2.565	2.461	2.413	2.334	2.099	1.770	1.601

X – PACIENTES REFERENCIADOS AOS COMPONENTES DA REDE

O HUSE (Hospital de Urgência de Sergipe) é o hospital com o maior número de pacientes referenciados, com 31,7% do total, seguido pelo Hospital Nestor Piva com 12,8%, Hospital Zona Sul com 5,4%, HR Itabaiana com 5,4%, HR Estância 4,8%, HR Lagarto com 4,7%, HR Socorro com 4,5% e Urgência Mental São José com 4,1%. Essas oito Unidades de Saúde recebem 73,4% dos pacientes atendidos pelo SAMU 192 Sergipe.

PACIENTES REFERENCIADOS AOS COMPONENTES DA REDE POR TIPO DE ESTABELECIMENTO		
UNIDADES REFERENCIADAS DA REDE	TOTAL (ABSOLUTO)	TOTAL (PERCENTUAL)
CLÍNICA SÃO CAMILO	06	0,1%
HOSPITAL AMPARO DE MARIA (ESTÂNCIA)	06	0,1%
HOSPITAL CIRURGIA	118	2,6%
HOSPITAL DA POLÍCIA MILITAR (HPM)	16	0,3%
HOSPITAL DE SOCORRO	207	4,5%
HOSPITAL DE TOBIAS BARRETO	17	0,4%
HOSPITAL DE URGÊNCIA DE SERGIPE (HUSE)	1465	31,7%
HOSPITAL DO CORAÇÃO	05	0,1%
HOSPITAL GABRIEL SOARES	100	2,2%
HOSPITAL PRIMAVERA	60	1,3%
HOSPITAL REGIONAL DE ESTÂNCIA	222	4,8%
HOSPITAL REGIONAL DE GLÓRIA	113	2,4%
HOSPITAL REGIONAL DE ITABAIANA	251	5,4%
HOSPITAL REGIONAL DE LAGARTO	215	4,7%

HOSPITAL REGIONAL DE PRÓPRIA	68	1,5%
HOSPITAL RENASCENÇA	27	0,6%
HOSPITAL SANTA IZABEL	79	1,7%
HOSPITAL SÃO JOSÉ	32	0,7%
HOSPITAL SÃO LUCAS	32	0,7%
HOSPITAL UNIMED	43	0,9%
HOSPITAL ZONA NORTE	589	12,8%
HOSPITAL ZONA SUL	251	5,4%
MATERNIDADE DE ESTÂNCIA	06	0,1%
MATERNIDADE DE GLÓRIA	08	0,2%
MATERNIDADE DE ITABAIANA	09	0,2%
MATERNIDADE DE LAGARTO	08	0,2%
MATERNIDADE LOURDES NOGUEIRA	00	0,0%
MATERNIDADE DE PRÓPRIA	03	0,1%
MATERNIDADE DE SANTA IZABEL	49	1,1%
MATERNIDADE DE SOCORRO	07	0,2%
MATERNIDADE NOSSA SENHORA DE LOURDES	101	2,2%
UPA ARAUA	01	0,0%
UPA AREIA BRANCA	03	0,1%
UPA BARRA DOS COQUEIROS	18	0,4%
UPA BOQUIM	21	0,5%
UPA CANINDÉ	09	0,2%
UPA CAPELA	17	0,4%
UPA CARIRA	03	0,1%
UPA CARMOPÓLIS	03	0,1%
UPA CRISTINAPOLIS	06	0,1%
UPA INDIAROBA	00	0,0%
UPA ITAPORANGA	12	0,3%
UPA JAPARATUBA	03	0,1%
UPA LARANJEIRAS	14	0,3%
UPA MARUIM	02	0,0%
UPA NEOPÓLIS	01	0,0%
UPA NOSSA SRA DAS DORES	17	0,4%
UPA POÇO REDONDO	01	0,0%

UPA POÇO VERDE	03	0,1%
UPA PORTO DA FOLHA	04	0,1%
UPA ROSÁRIO DO CATETE	03	0,1%
UPA SÃO CRISTOVÃO	17	0,4%
UPA SIMÃO DIAS	31	0,7%
URGÊNCIA IPES	123	2,7%
URGÊNCIA MENTAL SÃO JOSÉ	191	4,1%

Responsável pelas informações:

**Sala Monitoramento da Rede de Urgência
Complexo Regulatório
Dra. Viviane Lawley Santana
Gerente SMRU**



GOVERNO DO ESTADO DE SERGIPE
SECRETARIA DE ESTADO DA SAÚDE

RELATÓRIO DESCRITIVO ANALÍTICO (SETEMBRO E OUTUBRO/2023) DA CENTRAL DE REGULAÇÃO DAS URGÊNCIAS - SAMU 192 SERGIPE

NOVEMBRO/2023

ANÁLISE DOS INDICADORES DO SAMU 192

Segue análise dos indicadores do SAMU 192 Sergipe referente aos meses de setembro e outubro de 2023.

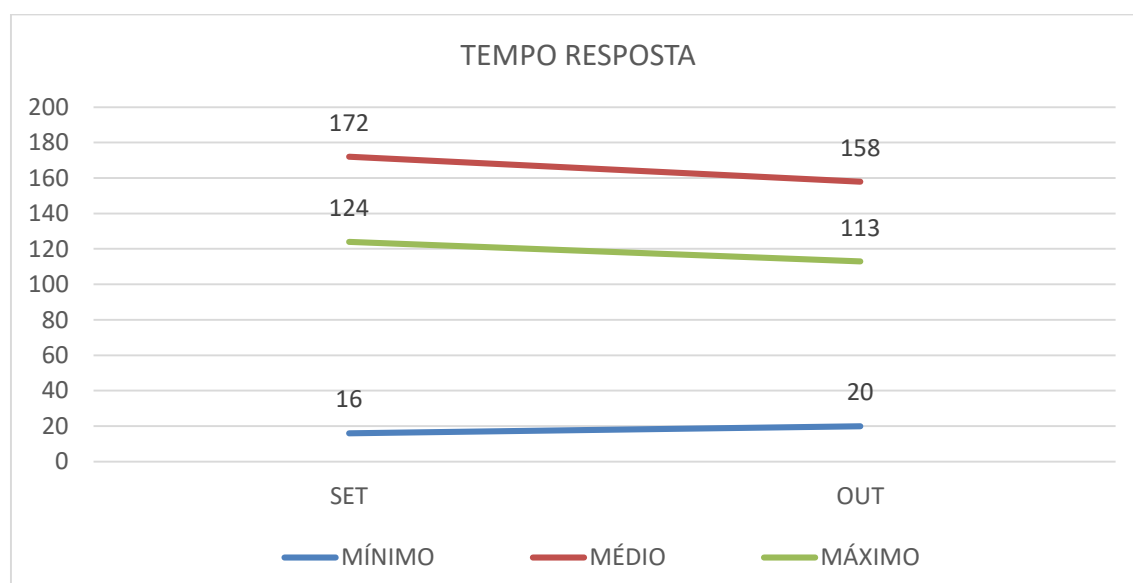
Nesse período de dois meses tivemos um total de 9.891 ocorrências atendidas, sendo esse total a soma das ocorrências pré-hospitalares (7.452), inter-hospitalares (transferências – 1.940) e as orientações realizadas (499).

I - NÚMERO GERAL DE OCORRÊNCIAS ATENDIDAS NO PERÍODO *

9.891

II – TEMPO MÍNIMO, MÉDIO E MÁXIMO

TEMPO RESPOSTA	SET/2023	OUT/2023
MÍNIMO	16m15s	20m15s
MÁXIMO	172m29s	158m29s
MÉDIO	124m28s	113m29s



III – IDENTIFICAÇÃO DOS MOTIVOS DOS CHAMADOS (CAUSA EXTERNA, CLÍNICO, GINECO-OBSTÉTRICO, PSIQUIÁTRICO E CIRÚRGICO)

No processo de regulação médica são identificadas as mais variadas queixas e essas são enquadradas nesses 5 tipos: CAUSA EXTERNA, CLÍNICO/PEDIÁTRICO, GINECO-OBSTÉTRICO, PSIQUIÁTRICO E CIRÚRGICO. Dentro desses 5 tipos, temos muitos motivos que estão descritos na tabela que se segue.

No tipo Clínico/Pediátrico, os motivos mais solicitados foram: dispnéia (592), crise convulsiva (388), neuro/AVC (253), dor abdominal (283) e síncope/desmaio (232).

No tipo Causas Externas/Cirúrgico, os motivos mais solicitados foram: queda de moto (488), colisão carro-moto (338), queda da própria altura (320), queda (216) e colisão moto-moto (148).

No tipo Gineco-obstétrico, os motivos mais solicitados foram: trabalho de parto (78), dor gineco-obstétrico (39), eclâmpsia/pré-eclâmpsia (35), trabalho de parto consumado não hospitalar (22) e trabalho parto prematuro (21)

No tipo Psiquiátrico, os motivos mais solicitados foram: agitação psicomotora (439), tentativa suicídio (133), surto psicótico (113), ansiedade (113) e abuso de álcool (98).

MOTIVO	QUANTIDADE
ABDOME AGUDO HEMORRÁGICO	07
ABDOME INFLAMATÓRIO	29
ABDOME OBSTRUTIVO	13
ABORTAMENTO	13
ABSCESSO CUTÂNEO	61
ABUSO DE ÁLCOOL	98
ABUSO DE DROGAS	48
ACIDENTE ANIMAL/MORDEDURA	32
ACIDENTE ANIMAL PEÇONHENTO	12
ACIDENTE MOTOCICLETA	78
ACIDENTE ONIBUS (TRANSPORTE COLETIVO)	00
ACIDENTE PRODUTO TÓXICO	02
ACIDENTE RADIAÇÃO IONIZANTE	00
ACIDENTE TRABALHO	06
ADICTOS (USUÁRIOS DE DROGAS)	37
ADINAMIA	95
AFOGAMENTO	10
AGITAÇÃO (CLÍNICO)	14
AGITAÇÃO PSICOMOTORA	439
AGRESSÃO	37
AGRESSÃO AO IDOSO	03
AGRESSÃO CONTRA MULHER	13
AGRESSÃO FÍSICA	88
AMPUTAÇÃO	03

ALCOOLISMO	07
ALERGIA/URTICÁRIA/PRÚRIDO	12
ALUCINAÇÃO/DELÍRIO	28
AMNIORREXE PREMATURA	00
ANOREXIA/EMAGRACIMENTO/DESNUTRIÇÃO	15
ANSIEDADE	113
ANÚRIA	09
APATIA/DESINTERESSE	10
APOIO AO INCÊNDIO	04
ARRITMIA	11
ASCITE	10
ASPIRAÇÃO CONTEÚDO GÁSTRICO	02
ATROPELAMENTO	29
ATROPELAMENTO POR BICICLETA	02
ATROPELAMENTO POR CAMINHÃO	03
ATROPELAMENTO POR CARRO	36
ATROPELAMENTO POR MOTO	35
ATROPELAMENTO POR ÔNIBUS	01
AUTOAGRESSÃO	17
CAIMBRAS/ESPASMOS	02
CALAFRIOS	03
CAPOTAGEM DE VEÍCULO	35
CAQUEXIA	00
CARDIO/CRISE HIPERTENSIVA/HAS	19
CARDIO/INSUF.CARDIACA CONGESTIVA	21
CARDIO/OUTROS	75
CARDIO/PCR	45
CARDIO/SCA (AI/IAM)	109
CEFALEIA	88
CHOQUE CADIOGÊNICO	03
CHOQUE ELÉTRICO	04
CIANOSE	27
CÓLICA RENAL	07
COLISÃO	97
COLISÃO ANIMAL X CARRO	03
COLISÃO ANIMAL X MOTO	41
COLISÃO CARRO X BICICLETA	19
COLISÃO CARRO X CAMINHÃO	04
COLISÃO CARRO X CARRO	33
COLISÃO CARRO X MOTO	338
COLISÃO CARRO X MURO/POSTE	20
COLISÃO CARRO X ÔNIBUS	01
COLISÃO MOTO X CAMINHÃO	21
COLISÃO MOTO X MOTO	148
COMA	09
CONSTIPAÇÃO	19
CONVULSÕES	30
CRISE DE CHORO	04
CONVULSÕES FEBRIS	02
CRISE CONVULSIVA	388

CRISE CONVERSIVA	21
CRISE HIPERTENSIVA	15
DESMORONAMENTO	00
DEPRESSÃO	40
DESABAMENTO	01
DESIDRATAÇÃO	13
DESNUTRIÇÃO	05
DESVIO DE COM. LABIAL/ASSIMETRIA FACIAL	09
DIARREIA	42
DIFICULDADE PARA ANDAR	00
DIGESTIVA/HEMORRAGIA ALTA-BAIXA	31
DIGESTIVA/OUTROS	17
DIGESTIVA/DIARRÉIA/VÔMITO	16
DIGESTIVA/DOR ABDOMINAL	17
DIMINUIÇÃO DO NÍVEL DE CONSCIÊNCIA	85
DISFAGIA	15
DISLALIA	11
DISPNEIA	592
DISTENÇÃO ABDOMINAL	08
DISÚRIA	14
DNV	17
DOENÇA HIPERTENSIVA GESTACIONAL	12
DOR (GINECO-OBSTÉTRICO)	39
DOR ABDOMINAL	283
DOR ABDOMINAL A ESCLARECER(CIRÚRGICO)	18
DOR AGUDA	168
DOR CERVICAL	04
DOR CRÔNICA INTRATÁVEL	20
DOR DE GARGANTA	11
DOR GENITAL	03
DOR LOMBAR	70
DOR MÚSCULO/ESQUELÉTICA	53
DOR PÉLVICA E PERINEAL	04
DOR ANAL	01
DOR RETAL / HEMORRÓIDAS	02
DOR TORÁCICA	147
DOR TORÁCICA VENTILATÓRIA DEPENDENTE	06
ECLÂMPSIA/PRÉ-ECLÂMPSIA	26
EDEMA	04
EDEMA GENERALIZADO	04
EDEMA LOCALIZADO	05
ELETROPLESSÃO	00
EMBRIAGUÊS	13
ENDÓCRINO/DIABETES	10
ENDÓCRINO/OUTROS	02
ENFORCAMENTO	07
ENTORSE/LUXAÇÃO	33
EPIGASTRALGIA	32
EPISTAXE	05
ERITEMA, ERUPÇÕES CULTÂNEAS	04

ESQUIZOFRENIA	41
EXANTEMA	04
EXPLOÇÃO	00
FEBRE	126
FERIDAS	11
FERIMENTO	23
FERIMENTO ARMA BRANCA	62
FERIMENTO CONTUSO	30
FERIMENTO DE MMII	13
FERIMENTO DE MMSS	01
FERIMENTO POR ARMA DE FOGO	98
GINECO/OUTROS	04
GINECO/SANGRAMENTO UTERINO	07
HEMATÚRIA	06
HEMIPLEGIA/HEMIPARESIA/PARALISIA	15
HEMORRAGIA	03
HEMORRAGIA DIGESTIVA	33
HÉRNIA	12
HETERO AGRESSÃO	80
HIPERTENSÃO ARTERIAL	34
HIPERGLICEMIA	33
HIPOATIVIDADE	33
HIPOTENSÃO	67
HIPOTONIA	00
HIPOTERMIA	00
HIPOGLICEMIA	147
ICTERÍCIA	05
IDEAÇÃO SUICIDA	31
INAPETÊNCIA	25
INFECÇÃO DIP	00
INFECÇÃO PÓS-OPERATÓRIA	09
INFECÇÃO DO CORDÃO UMBILICAL	00
INFECTO/AIDS	00
INFECTO/OUTROS	53
INFECTO/TURBECULOSE	04
INGESTÃO CORPO ESTRANHO	10
INSUFICIÊNCIA RESPIRATÓRIA	19
INTOXICAÇÃO	37
INTOXICAÇÃO EXOGÊNA	39
IRRESPONSIVIDADE	09
LIPOTÍMIA	15
LOMBALGIA	14
LUXAÇÕES ESPONTÂNEAS	03
MAL-ESTAR, FADIGA	124
MIALGIA	11
MORTE SEM ASSISTÊNCIA/ÓBITO	36
MORTE SÚBITA NA INFÂNCIA	02
NAUSEAS	29
NEFRO/CÓLICA RENAL	16
NEFRO/IRC	27

NEOPLASIA/ESCLARECER	03
NEURO AVC	253
NEURO SEQUELADOS/ACAMADOS	13
NEURO/CEFALÉIA	11
NEURO/CONVULSÃO	20
NEURO/OUTROS	129
ÓBITO	119
OBSTRUÇÃO NASAL	06
OBSTRUÇÃO VASCULARES	09
ODONTALGIA	01
OTALGIA	02
PALIDEZ	08
PALPITAÇÕES	14
PARADA RESPIRATÓRIA	26
PARESTESIA	12
PARTOS CONSUMADOS NÃO HOSPITALAR	22
PRÉ ECLÂMPSIA	09
PIROSE	00
PSIQUIÁTRICO/OUTROS	53
PRURIDO	01
QUEDA	216
QUEDA ALTURA	17
QUEDA DA PRÓPRIA ALTURA	320
QUEDA BICICLETA	61
QUEDA DE MOTO	488
QUEIMADURA	18
QUEIMADURA POR ÁGUA QUENTE	10
QUEIMADURA POR ÁLCOOL	00
QUEIMADURA POR FOGOS DE ARTIFÍCIO	01
QUEIXAS OCULARES	00
RESPIRATÓRIO/APNEIA A ESCLARECER	02
RESPIRATÓRIO/ASMA	16
RESPIRATÓRIO/DISPNEIA A ESCLARECER	53
RESPIRATÓRIO/OUTROS	45
RESPIRATÓRIO/PNEUMONIA	30
RETENÇÃO URINÁRIA	14
REUMATO/ORTOPEDIA/DOR	07
SANGRAMENTO NÃO TRAUMÁTICOS	18
SANGRAMENTO	50
SÍNCOPE	51
SÍNCOPE/DESMAIO	232
SONOLÊNCIA/ESTUPOR/COMA	52
SOLUÇÃO	00
SUDORESE	02
SURTO PSICÓTICO	113
TAQUICARDIA	13
TENTATIVA DE SUICÍDIO	133
TONTURAS	54
TOSSE	45
TRABALHO DE PARTO	78

TRABALHO DE PARTO PREMATURO	21
TRANSTORNO ANSIOSO	20
TREMORES	34
TUMORAÇÃO, MASSA EM PELE E SUBCUTÂNEO	08
URTICÁRIA	01
VERTIGEM	10
VÔMITO	100

Fonte: e-SUS

IV – QUANTITATIVO GERAL

A tabela abaixo informa o quantitativo geral (dados extraídos do e-sus) no que se refere às orientações e saídas de viatura, onde a saída das Unidades de Suporte Avançado corresponde a 24% e a saída das Unidades de Suporte Básico corresponde a 76% do total de ocorrências atendidas aproximadamente.

QUANTITATIVO DE CHAMADOS	53.336
ORIENTAÇÕES MÉDICAS	499
SAIDAS DE UNIDADE DE SUPORTE AVANÇADO	2.182
SAIDAS DE UNIDADE DE SUPORTE BÁSICO	6.930
SAIDAS DE MOTOLÂNCIA	265
HELICÓPTERO (GTA)	27

V – LOCALIZAÇÃO DAS OCORRÊNCIAS

De acordo com tabela abaixo que informa o quantitativo de ocorrências por município, o município de Aracaju fica com **45%** das ocorrências do Estado, sendo seguido por Socorro com 10,5%, Lagarto 7,2%, Itabaiana 5,7% e São Cristóvão 4%, ficando o restante dos municípios com 27,6%.

LOCALIZAÇÃO DAS OCORRÊNCIAS (MUNICIPIO)	TOTAL
AMPARO DE SAO FRANCISCO	00
AQUIDABA	22
ARACAJU	3.370
ARAUA	12
AREIA BRANCA	61
BARRA DOS COQUEIROS	166
BOQUIM	87
BREJO GRANDE	03
CAMPO DO BRITO	22
CANHOBA	02
CANINDE DE SAO FRANCISCO	80
CAPELA	92
CARIRA	66
CARMOPOLIS	49
CEDRO DE SAO JOAO	05

CRISTINAPOLIS	57
CUMBE	03
DIVINA PASTORA	19
ESTÂNCIA	293
FEIRA NOVA	05
FREI PAULO	17
GARARU	08
GENERAL MAYNARD	01
GRACHO CARDOSO	05
ILHA DAS FLORES	01
INDIAROA	32
ITABAIANA	428
ITABAIANINHA	70
ITABI	04
ITAPORANGA D AJUDA	94
JAPARATUBA	31
JAPOATA	08
LAGARTO	536
LARANJEIRAS	92
MACAMBIRA	08
MALHADA DOS BOIS	09
MALHADOR	18
MARUIM	43
MOITA BONITA	29
MONTE ALEGRE DE SERGIPE	30
MURIBECA	10
NEOPOLIS	55
NOSSA SENHORA APARECIDA	09
NOSSA SENHORA DA GLORIA	145
NOSSA SENHORA DAS DORES	79
NOSSA SENHORA DE LOURDES	10
NOSSA SENHORA DO SOCORRO	786
PACATUBA	07
PEDRA MOLE	03
PEDRINHAS	07
PINHAO	06
PIRAMBU	12
POCO REDONDO	64
POCO VERDE	34
PORTO DA FOLHA	81
PROPRIA	137
RIACHAO DO DANTAS	21
RIACHUELO	28
RIBEIROPOLIS	44
ROSARIO DO CATETE	30
SALGADO	65
SANTA LUZIA DO ITANHY	10
SANTA ROSA DE LIMA	05
SANTANA DO SAO FRANCISCO	02
SANTO AMARO DAS BROTAS	15

SAO CRISTOVAO	300
SAO DOMINGOS	12
SAO FRANCISCO	01
SAO MIGUEL DO ALEIXO	04
SIMAO DIAS	152
SIRIRI	15
TELHA	03
TOBIAS BARRETO	95
TOMAR DO GERU	20
UMBAUBA	51

Fonte: e-SUS

VI – IDADE DOS PACIENTES ATENDIDOS:

De acordo com a tabela de idades, os adultos (20 a 59 anos) correspondem a 54% dos pacientes atendidos, os idosos (60 anos ou mais) ficam com 34% e os jovens (0 a 19 anos) ficam com 12% dos atendimentos.

IDADE (ano)	SET/23	OUT/23	TOTAL
000	08	07	15
001	32	46	78
002	32	23	55
003	24	20	44
004	25	17	42
005	19	22	41
006	18	18	36
007	15	21	36
008	12	17	29
009	19	21	40
010	12	20	32
011	16	15	31
012	13	12	25
013	23	11	34
014	24	25	49
015	23	43	66
016	30	37	67
017	34	48	82
018	32	38	70
019	36	42	78
020	67	59	126
021	56	50	106
022	49	63	112

023	69	62	131
024	58	55	113
025	67	57	124
026	47	63	110
027	66	66	132
028	53	66	119
029	58	53	111
030	84	103	187
031	43	51	94
032	57	53	110
033	47	55	102
034	48	55	103
035	74	59	133
036	56	46	102
037	53	59	112
038	60	72	132
039	39	47	86
040	91	88	179
041	43	47	90
042	53	77	130
043	43	70	113
044	63	53	116
045	53	48	101
046	50	41	91
047	46	57	103
048	46	47	93
049	40	34	74
050	69	62	131
051	46	39	85
052	32	53	85
053	43	36	79
054	31	36	67
055	40	37	77
056	37	43	80
057	43	46	89
058	30	43	73
059	48	53	101
060	63	51	114
061	31	63	94
062	45	46	91
063	40	43	83
064	49	24	73
065	46	47	93

066	37	33	70
067	38	38	76
068	31	37	68
069	46	39	85
070	43	51	94
071	39	47	86
072	30	40	70
073	56	47	103
074	36	44	80
075	51	49	100
076	29	38	67
077	40	46	86
078	46	55	101
079	59	47	106
080	54	40	94
081	43	44	87
082	40	46	86
083	35	44	79
084	43	38	81
085	35	34	69
086	31	35	66
087	31	28	59
088	24	30	54
089	21	24	45
090	22	12	34
091	15	25	40
092	14	12	26
093	10	18	28
094	10	16	26
095	05	10	15
096	08	12	20
097	09	07	16
098	05	06	11
099	04	09	13
>=100	11	11	22

Fonte: GE

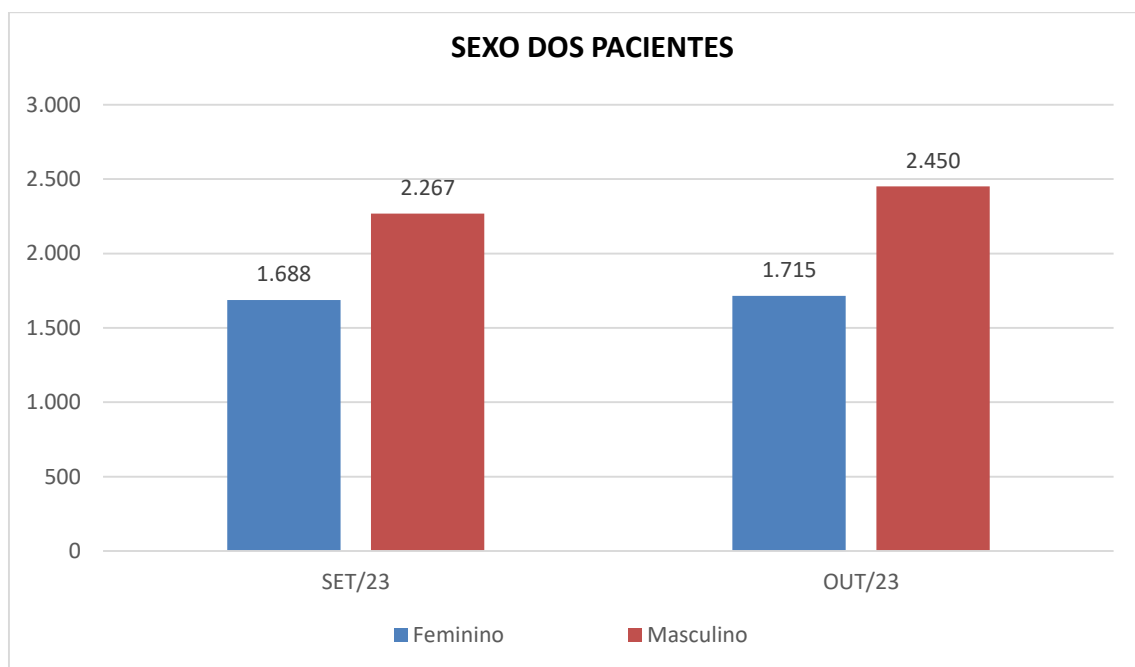
VII – SEXO DOS PACIENTES ATENDIDOS

No que se refere ao sexo dos pacientes atendidos temos a predominância do masculino (58%) sobre o feminino (42%).

SEXO DOS PACIENTES ATENDIDOS

SEXO	SET 2023	OUT 2023	TOTAL
Feminino	1.688	1.715	3.403
Masculino	2.267	2.450	4.717

Fonte: GE



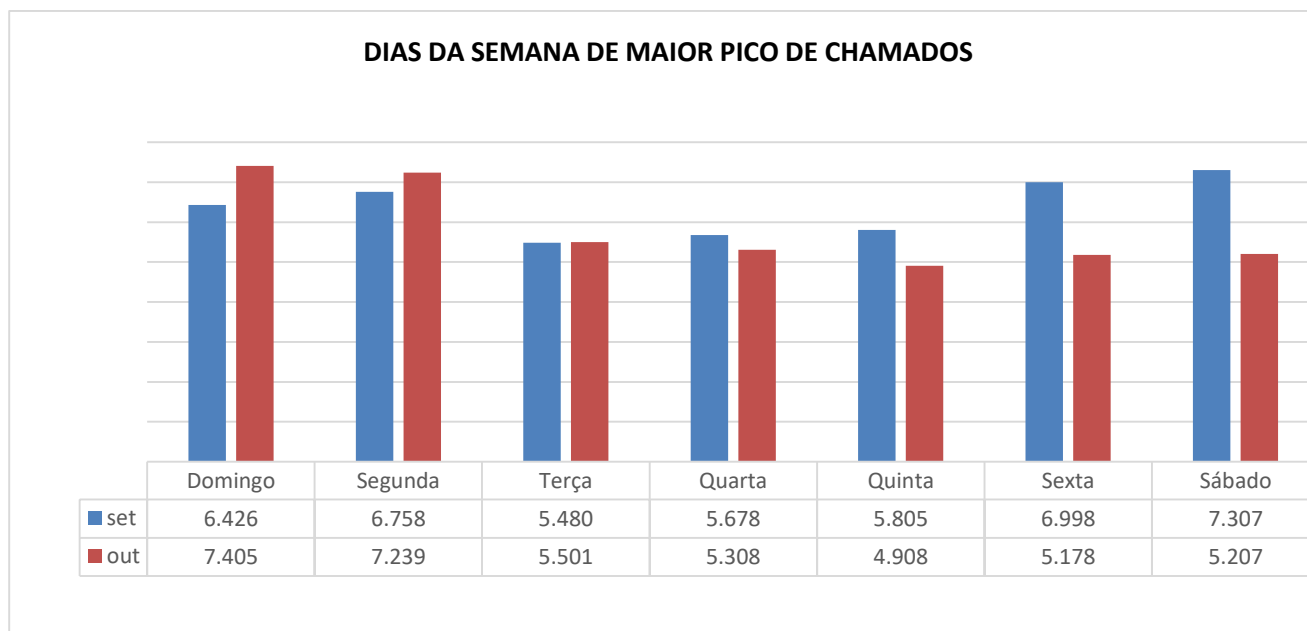
Fonte: GE

VIII - IDENTIFICAÇÃO DOS DIAS DA SEMANA DE MAIOR PICO DE CHAMADOS

De acordo com a tabela dos dias da semana, as segundas-feiras (16,4%) e os domingos (16,2%) corresponderam aos dias de maior número de chamados a Central 192.

Esses dados foram extraídos direto da gravadora:

DIAS DA SEMANA	SET/23	OUT/23	TOTAL	%
Domingo	6.426	7.405	13.831	16,2
Segunda	6.758	7.239	13.997	16,4
Terça	5.480	5.501	10.981	12,9
Quarta	5.678	5.308	10.986	12,9
Quinta	5.805	4.908	10.713	12,6
Sexta	6.998	5.178	12.176	14,3
Sábado	7.307	5.207	12.514	14,7
TOTAL	44.452	40.746	85198	100



IX – IDENTIFICAÇÃO DOS HORÁRIOS DE MAIOR PICO DE CHAMADOS

Referente aos horários de maior pico de chamados, a partir das 8h da manhã o volume de ligações para Central 192 já se mostra intenso, se mantendo alto até por volta das 22h.

HORÁRIO DE MAIOR PICO DE ATENDIMENTO

00:00	01:00	02:00	03:00	04:00	05:00	06:00	07:00	08:00	09:00	10:00	11:00
2.291	1.849	1.545	1.236	1.025	1.100	1.657	3.709	5.059	4.859	4.527	4.402
12:00	13:00	14:00	15:00	16:00	17:00	18:00	19:00	20:00	21:00	22:00	23:00
4.301	4.451	4.568	4.561	4.796	4.848	4.609	4.597	4.579	4.097	3.684	2.848

X – PACIENTES REFERENCIADOS AOS COMPONENTES DA REDE

O HUSE (Hospital de Urgência de Sergipe) é o hospital com o maior número de pacientes referenciados, com 33,1% do total, seguido pelo Hospital Nestor Piva com 10,3%, HR Socorro com 7,2%, Hospital Zona Sul com 5,1%, HR Itabaiana com 5%, HR Lagarto com 4,7%, HR Estância 4,1%, e Urgência Mental São José com 4%. Essas oito Unidades de Saúde recebem 73,5% dos pacientes atendidos pelo SAMU 192 Sergipe.

PACIENTES REFERENCIADOS AOS COMPONENTES DA REDE POR TIPO DE ESTABELECIMENTO		
UNIDADES REFERENCIADAS DA REDE	TOTAL (ABSOLUTO)	TOTAL (PERCENTUAL)
CLÍNICA SÃO CAMILO	04	0,1
HOSPITAL AMPARO DE MARIA (ESTÂNCIA)	04	0,1
HOSPITAL CIRURGIA	131	2,3
HOSPITAL DA POLÍCIA MILITAR (HPM)	160	2,8
HOSPITAL DE SOCORRO	413	7,2
HOSPITAL DE TOBIAS BARRETO	16	0,3
HOSPITAL DE URGÊNCIA DE SERGIPE (HUSE)	1.887	33,1
HOSPITAL DO CORAÇÃO	09	0,2
HOSPITAL GABRIEL SOARES	114	2,0
HOSPITAL PRIMAVERA	66	1,2
HOSPITAL REGIONAL DE ESTÂNCIA	235	4,1
HOSPITAL REGIONAL DE GLÓRIA	109	1,9
HOSPITAL REGIONAL DE ITABAIANA	284	5,0
HOSPITAL REGIONAL DE LAGARTO	268	4,7

HOSPITAL REGIONAL DE PRÓPRIA	78	1,4
HOSPITAL RENASCENÇA	27	0,5
HOSPITAL SANTA IZABEL	68	1,2
HOSPITAL SÃO JOSÉ	44	0,8
HOSPITAL SÃO LUCAS	64	1,1
HOSPITAL UNIMED	65	1,1
HOSPITAL ZONA NORTE	587	10,3
HOSPITAL ZONA SUL	289	5,1
MATERNIDADE DE ESTÂNCIA	08	0,1
MATERNIDADE DE GLÓRIA	09	0,2
MATERNIDADE DE ITABAIANA	08	0,1
MATERNIDADE DE LAGARTO	10	0,2
MATERNIDADE LOURDES NOGUEIRA	13	0,2
MATERNIDADE DE PRÓPRIA	04	0,1
MATERNIDADE DE SANTA IZABEL	51	0,9
MATERNIDADE DE SOCORRO	14	0,2
MATERNIDADE NOSSA SENHORA DE LOURDES	111	1,9
UPA ARAUA	01	0,0
UPA AREIA BRANCA	02	0,0
UPA BARRA DOS COQUEIROS	17	0,3
UPA BOQUIM	14	0,2
UPA CANINDÉ	08	0,1
UPA CAPELA	25	0,4
UPA CARIRA	04	0,1
UPA CARMOPÓLIS	02	0,0
UPA CRISTINAPOLIS	06	0,1
UPA INDIAROBA	01	0,0
UPA ITAPORANGA	11	0,2
UPA JAPARATUBA	01	0,0
UPA LARANJEIRAS	07	0,1
UPA MARUIM	07	0,1
UPA NEOPÓLIS	05	0,1
UPA NOSSA SRA DAS DORES	10	0,2
UPA POÇO REDONDO	05	0,1

UPA POÇO VERDE	03	0,1
UPA PORTO DA FOLHA	11	0,2
UPA ROSÁRIO DO CATETE	01	0,0
UPA SÃO CRISTOVÃO	06	0,1
UPA SIMÃO DIAS	38	0,7
URGÊNCIA IPES	141	2,5
URGÊNCIA MENTAL SÃO JOSÉ	228	4,0

Fonte: GE



Sala Monitoramento da Rede de Urgência
Complexo Regulatório
Dra. Viviane Lawley Santana
Gerente SMRU



GOVERNO DO ESTADO DE SERGIPE
SECRETARIA DE ESTADO DA SAÚDE

RELATÓRIO DESCRITIVO ANALÍTICO (NOVEMBRO E DEZEMBRO/2023) DA CENTRAL DE REGULAÇÃO DAS URGÊNCIAS - SAMU 192 SERGIPE

JANEIRO/2024

ANÁLISE DOS INDICADORES DO SAMU 192

Segue análise dos indicadores do SAMU 192 Sergipe referente aos meses de novembro e dezembro de 2023.

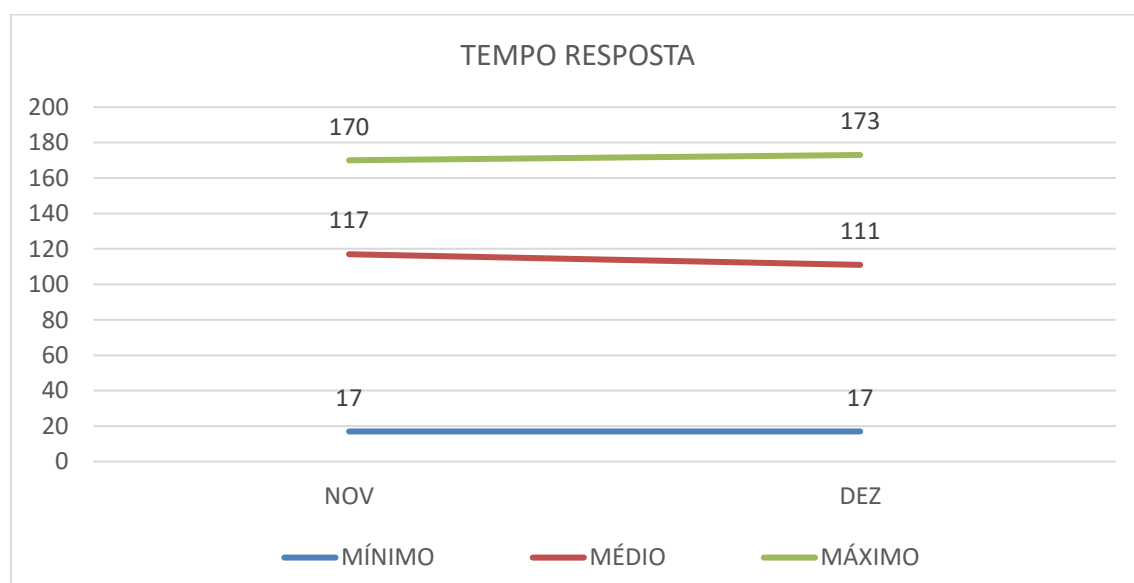
Nesse período de dois meses tivemos um total de 10.269 ocorrências atendidas, sendo esse total a soma das ocorrências pré-hospitalares (7.944), inter-hospitalares (transferências – 1.864) e as orientações realizadas (461).

I - NÚMERO GERAL DE OCORRÊNCIAS ATENDIDAS NO PERÍODO

10.269

II – TEMPO MÍNIMO, MÉDIO E MÁXIMO

TEMPO RESPOSTA	NOV/2023	DEZ/2023
MÍNIMO	17m15s	17m15s
MÁXIMO	170m29s	173m29s
MÉDIO	117m29s	111m28s



III – IDENTIFICAÇÃO DOS MOTIVOS DOS CHAMADOS (CAUSA EXTERNA, CLÍNICO, GINECO-OBSTÉTRICO, PSIQUIÁTRICO E CIRÚRGICO)

No processo de regulação médica são identificadas as mais variadas queixas e essas são enquadradas nesses 5 tipos: CAUSA EXTERNA, CLÍNICO/PEDIÁTRICO, GINECO-OBSTÉTRICO, PSIQUIÁTRICO E CIRÚRGICO. Dentro desses 5 tipos, temos muitos motivos que estão descritos na tabela que se segue.

No tipo Clínico/Pediátrico, os motivos mais solicitados foram: dispnéia (495), crise convulsiva (332), neuro/AVC (263), dor abdominal (259) e síncope/desmaio (236).

No tipo Causas Externas/Cirúrgico, os motivos mais solicitados foram: queda de moto (509), colisão carro-moto (432), queda da própria altura (326), queda (229) e queda altura (145).

No tipo Gineco-obstétrico, os motivos mais solicitados foram: trabalho de parto (94), dor- gineco-obstétrico (44), eclâmpsia/pré-eclâmpsia (52), doença hipertensiva gestacional (22) e trabalho parto prematuro (23)

No tipo Psiquiátrico, os motivos mais solicitados foram: agitação psicomotora/agitado (405), tentativa suicídio (175), surto psicótico (106), ansiedade (123) e abuso de álcool (116).

MOTIVO	QUANTIDADE
ABDOME AGUDO HEMORRÁGICO	08
ABDOME INFLAMATÓRIO	36
ABDOME OBSTRUTIVO	11
ABORTAMENTO	18
ABSCESSO CUTÂNEO	78
ABUSO DE ÁLCOOL	116
ABUSO DE DROGAS	68
ACIDENTE ANIMAL/MORDEDURA	26
ACIDENTE ANIMAL PEÇONHENTO	50
ACIDENTE MOTOCICLETA	109
ACIDENTE ONIBUS (TRANSPORTE COLETIVO)	00
ACIDENTE PRODUTO TÓXICO	02
ACIDENTE RADIAÇÃO IONIZANTE	00
ACIDENTE TRABALHO	05
ADICTOS (USUÁRIOS DE DROGAS)	38
ADINAMIA	97
AFOGAMENTO	15
AGITAÇÃO (CLÍNICO)	22
AGITAÇÃO PSICOMOTORA	107
AGITADO(PSIQUIÁTRICO)	298
AGRESSÃO	62
AGRESSÃO AO IDOSO	04
AGRESSÃO CONTRA MULHER	17

AGRESSÃO FÍSICA	109
AMPUTAÇÃO	01
ALCOOLISMO	08
ALERGIA/URTICÁRIA/PRÚRIDO	11
ALUCINAÇÃO/DELÍRIO	24
AMNIOREXE PREMATURA	16
ANOREXIA/EMAGRACIMENTO/DESNUTRIÇÃO	09
ANSIEDADE	123
ANÚRIA	12
APATIA/DESINTERESSE	10
APOIO AO INCÊNDIO	02
ARRITMIA	10
ASCITE	03
ASPIRAÇÃO CONTEÚDO GÁSTRICO	01
ATROPELAMENTO	29
ATROPELAMENTO POR BICICLETA	01
ATROPELAMENTO POR CAMINHÃO	01
ATROPELAMENTO POR CARRO	49
ATROPELAMENTO POR MOTO	28
ATROPELAMENTO POR ÔNIBUS	02
AUTOAGRESSÃO	23
CAIMBRAS/ESPASMOS	04
CALAFRIOS	02
CAPOTAGEM DE VEÍCULO	22
CAQUEXIA	05
CARDIO/CRISE HIPERTENSIVA/HAS	16
CARDIO/INSUF.CARDIACA CONGESTIVA	23
CARDIO/OUTROS	108
CARDIO/PCR	34
CARDIO/SCA (AI/IAM)	118
CEFALEIA	74
CHOQUE CADIOGÊNICO	03
CHOQUE ELÉTRICO	04
CIANOSE	32
CÓLICA RENAL	05
COLISÃO	31
COLISÃO ANIMAL X CARRO	01
COLISÃO ANIMAL X MOTO	27
COLISÃO CARRO X BICICLETA	19
COLISÃO CARRO X CAMINHÃO	11
COLISÃO CARRO X CARRO	37
COLISÃO CARRO X MOTO	432
COLISÃO CARRO X MURO/POSTE	26
COLISÃO CARRO X ÔNIBUS	01
COLISÃO MOTO X CAMINHÃO	24
COLISÃO MOTO X MOTO	131
COMA	10
CONSTIPAÇÃO	17
CONVULSÕES	39
CRISE DE CHORO	04

CONVULSÕES FEBRIS	00
CRISE CONVULSIVA	332
CRISE CONVERSIVA	12
CRISE HIPERTENSIVA	12
DESMORONAMENTO	01
DEPRESSÃO	22
DESABAMENTO	00
DESIDRATAÇÃO	08
DESNUTRIÇÃO	01
DESVIO DE COM. LABIAL/ASSIMETRIA FACIAL	03
DIARREIA	42
DIFICULDADE PARA ANDAR	06
DIGESTIVA/HEMORRAGIA ALTA-BAIXA	22
DIGESTIVA/OUTROS	18
DIGESTIVA/DIARRÉIA/VÔMITO	23
DIGESTIVA/DOR ABDOMINAL	16
DIMINUIÇÃO DO NÍVEL DE CONSCIÊNCIA	102
DISFAGIA	11
DISLALIA	07
DISPNEIA	495
DISTENÇÃO ABDOMINAL	12
DISÚRIA	20
DNV	28
DOENÇA HIPERTENSIVA GESTACIONAL	22
DOR (GINECO-OBSTÉTRICO)	44
DOR ABDOMINAL	259
DOR ABDOMINAL A ESCLARECER(CIRÚRGICO)	16
DOR AGUDA	143
DOR CERVICAL	06
DOR CRÔNICA INTRATÁVEL	24
DOR DE GARGANTA	04
DOR GENITAL	03
DOR LOMBAR	51
DOR MÚSCULO/ESQUELÉTICA	71
DOR PÉLVICA E PERINEAL	07
DOR ANAL	00
DOR RETAL / HEMORRÓIDAS	01
DOR TORÁCICA	147
DOR TORÁCICA VENTILATÓRIA DEPENDENTE	02
ECLÂMPSIA/PRÉ-ECLÂMPSIA	35
EDEMA	08
EDEMA GENERALIZADO	00
EDEMA LOCALIZADO	17
ELETROPLESSÃO	00
EMBRIAGUÊS	05
ENDÓCRINO/DIABETES	11
ENDÓCRINO/OUTROS	01
ENFORCAMENTO	10
ENTORSE/LUXAÇÃO	24
EPIGASTRALGIA	19

EPISTAXE	05
ERITEMA, ERUPÇÕES CULTÂNEAS	00
ESQUIZOFRENIA	42
EXANTEMA	03
EXPLOSÃO	04
FEBRE	127
FERIDAS	07
FERIMENTO	51
FERIMENTO ARMA BRANCA	71
FERIMENTO CONTUSO	15
FERIMENTO DE MMII	13
FERIMENTO DE MMSS	01
FERIMENTO POR ARMA DE FOGO	59
GINECO/OUTROS	08
GINECO/SANGRAMENTO UTERINO	12
HEMATÚRIA	15
HEMIPLEGIA/HEMIPARESIA/PARALISIA	02
HEMORRAGIA	12
HEMORRAGIA DIGESTIVA	21
HÉRNIA	06
HETERO AGRESSÃO	93
HIPERTENSÃO ARTERIAL	47
HIPERGLICEMIA	24
HIPOATIVIDADE	28
HIPOTENSÃO	51
HIPOTONIA	01
HIPOTERMIA	01
HIPOGLICEMIA	122
ICTERÍCIA	10
IDEAÇÃO SUICIDA	20
INAPETÊNCIA	31
INFECÇÃO DIP	01
INFECÇÃO PÓS-OPERATÓRIA	03
INFECÇÃO DO CORDÃO UMBILICAL	00
INFECTO/AIDS	02
INFECTO/OUTROS	64
INFECTO/TURBECULOSE	08
INGESTÃO CORPO ESTRANHO	12
INSUFICIÊNCIA RESPIRATÓRIA	24
INTOXICAÇÃO	38
INTOXICAÇÃO EXOGÊNA	32
IRRESPONSIVIDADE	16
LIPOTÍMIA	15
LOMBALGIA	19
LUXAÇÕES ESPONTÂNEAS	01
MAL-ESTAR, FADIGA	129
MIALGIA	08
MORTE SEM ASSISTÊNCIA/ÓBITO	54
MORTE SÚBITA NA INFÂNCIA	01
NAUSEAS	32

NEFRO/CÓLICA RENAL	19
NEFRO/IRC	41
NEOPLASIA/ESCLARECER	03
NEURO AVC	263
NEURO SEQUELADOS/ACAMADOS	13
NEURO/CEFALÉIA	19
NEURO/CONVULSÃO	27
NEURO/OUTROS	141
ÓBITO	131
OBSTRUÇÃO NASAL	07
OBSTRUÇÃO VASCULARES	08
ODONTALGIA	02
OTALGIA	05
PALIDEZ	05
PALPITAÇÕES	09
PARADA RESPIRATÓRIA	20
PARESTESIA	17
PARTOS CONSUMADOS NÃO HOSPITALAR	18
PRÉ ECLÂMPSIA	17
PIROSE	00
PSIQUIÁTRICO/OUTROS	71
PRURIDO	07
QUEDA	229
QUEDA ALTURA	145
QUEDA DA PRÓPRIA ALTURA	326
QUEDA BICICLETA	64
QUEDA DE MOTO	509
QUEIMADURA	11
QUEIMADURA POR ÁGUA QUENTE	03
QUEIMADURA POR ÁLCOOL	00
QUEIMADURA POR FOGOS DE ARTIFÍCIO	00
QUEIXAS OCULARES	00
RESPIRATÓRIO/APNEIA A ESCLARECER	04
RESPIRATÓRIO/ASMA	07
RESPIRATÓRIO/DISPNEIA A ESCLARECER	55
RESPIRATÓRIO/OUTROS	54
RESPIRATÓRIO/PNEUMONIA	26
RETENÇÃO URINÁRIA	11
REUMATO/ORTOPEDIA/DOR	03
SANGRAMENTO NÃO TRAUMÁTICOS	08
SANGRAMENTO	62
SÍNCOPE	55
SÍNCOPE/DESMAIO	181
SONOLÊNCIA/ESTUPOR/COMA	54
SOLUÇÃO	02
SUDORESE	09
SURTO PSICÓTICO	106
TAQUICARDIA	16
TENTATIVA DE SUICÍDIO	175
TONTURAS	54

TOSSE	51
TRABALHO DE PARTO	94
TRABALHO DE PARTO PREMATURO	23
TRANSTORNO ANSIOSO	23
TREMORES	33
TUMORAÇÃO, MASSA EM PELE E SUBCUTÂNEO	03
URTICÁRIA	00
VERTIGEM	08
VÔMITO	142

IV – QUANTITATIVO GERAL

A tabela abaixo informa o quantitativo geral (dados extraídos do e-sus) no que se refere às orientações e saídas de viatura, onde a saída das Unidades de Suporte Avançado corresponde a 25% e a saída das Unidades de Suporte Básico corresponde a 75% do total de ocorrências atendidas aproximadamente.

QUANTITATIVO DE CHAMADOS	55.231
ORIENTAÇÕES MÉDICAS	461
SAIDAS DE UNIDADE DE SUPORTE AVANÇADO	2.354
SAIDAS DE UNIDADE DE SUPORTE BÁSICO	7.176
SAIDAS DE MOTOLÂNCIA	251
HELICÓPTERO (GTA)	27

V – LOCALIZAÇÃO DAS OCORRÊNCIAS

De acordo com tabela abaixo que informa o quantitativo de ocorrências por município, o município de Aracaju fica com 41% das ocorrências do Estado, sendo seguido por Socorro com 9,2%, Lagarto 6,2%, Itabaiana 5,3% e São Cristóvão 3,6%, ficando o restante dos municípios com 34,7%.

LOCALIZAÇÃO DAS OCORRÊNCIAS (MUNICÍPIO)	TOTAL
AMPARO DE SÃO FRANCISCO	00
AQUIDABÃ	21
ARACAJU	4.020
ARAUÁ	17
AREIA BRANCA	85
BARRA DOS COQUEIROS	245
BOQUIM	98
BREJO GRANDE	04
CAMPO DO BRITO	35
CANHIBA	03
CANINDÉ DE SÃO FRANCISCO	125
CAPELA	115
CARIRA	57

CARMOPOLIS	54
CEDRO DE SÃO JOÃO	05
CRISTINAPOLIS	54
CUMBE	04
DIVINA PASTORA	08
ESTÂNCIA	355
FEIRA NOVA	04
FREI PAULO	17
GARARU	13
GENERAL MAYNARD	11
GRACHO CARDOSO	05
ILHA DAS FLORES	01
INDIAROA	44
ITABAIANA	525
ITABAIANINHA	74
ITABI	02
ITAPORANGA D AJUDA	133
JAPARATUBA	42
JAPOATA	04
LAGARTO	610
LARANJEIRAS	85
MACAMBIRA	10
MALHADA DOS BOIS	10
MALHADOR	19
MARUIM	65
MOITA BONITA	26
MONTE ALEGRE DE SERGIPE	33
MURIBECA	11
NEOPOLIS	63
NOSSA SENHORA APARECIDA	15
NOSSA SENHORA DA GLÓRIA	208
NOSSA SENHORA DAS DORES	87
NOSSA SENHORA DE LOURDES	04
NOSSA SENHORA DO SOCORRO	900
PACATUBA	09
PEDRA MOLE	02
PEDRINHAS	06
PINHÃO	02
PIRAMBU	19
POÇO REDONDO	78
POÇO VERDE	69
PORTO DA FOLHA	85
PROPRIÁ	175
RIACHÃO DO DANTAS	17
RIACHUELO	24
RIBEIROPOLIS	50
ROSÁRIO DO CATETE	44
SALGADO	69
SANTA LUZIA DO ITANHY	15
SANTA ROSA DE LIMA	05

SANTANA DO SÃO FRANCISCO	08
SANTO AMARO DAS BROTAS	22
SÃO CRISTOVÃO	351
SÃO DOMINGOS	13
SÃO FRANCISCO	02
SÃO MIGUEL DO ALEIXO	04
SIMÃO DIAS	199
SIRIRI	08
TELHA	03
TOBIAS BARRETO	96
TOMAR DO GERU	16
UMBAÚBA	90

VI – IDADE DOS PACIENTES ATENDIDOS:

De acordo com a tabela de idades, os adultos (20 a 59 anos) correspondem a 58% dos pacientes atendidos, os idosos (60 anos ou mais) ficam com 30% e os jovens (0 a 19 anos) ficam com 12% dos atendimentos.

IDADE (ano)	NOV/23	DEZ/23	TOTAL
000	6	5	11
001	60	42	102
002	48	46	94
003	36	31	67
004	30	32	62
005	24	19	43
006	26	25	51
007	20	36	56
008	19	28	47
009	21	29	50
010	22	24	46
011	35	21	56
012	24	21	45
013	23	29	52
014	40	35	75
015	51	47	98
016	70	53	123
017	59	57	116
018	86	74	160
019	103	86	189
020	77	97	174
021	82	96	178
022	116	79	195

023	122	117	239
024	93	123	216
025	90	137	227
026	105	96	201
027	108	137	245
028	102	121	223
029	81	99	180
030	158	153	311
031	82	98	180
032	117	110	227
033	118	81	199
034	93	88	181
035	103	115	218
036	98	99	197
037	83	80	163
038	128	120	248
039	78	96	174
040	134	157	291
041	72	100	172
042	93	89	182
043	92	93	185
044	72	70	142
045	110	114	224
046	75	73	148
047	70	65	135
048	63	74	137
049	78	62	140
050	128	129	257
051	55	67	122
052	92	79	171
053	63	76	139
054	63	58	121
055	93	78	171
056	75	75	150
057	66	74	140
058	62	57	119
059	66	68	134
060	97	94	191
061	66	48	114
062	71	88	159
063	74	70	144
064	58	52	110
065	69	65	134

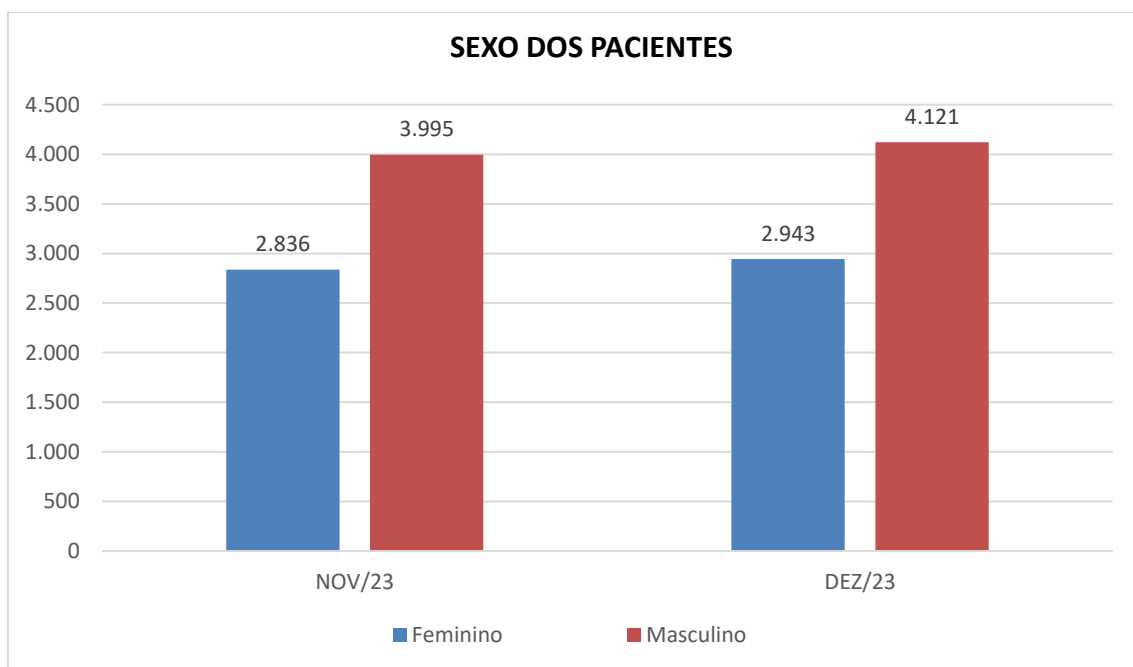
066	60	52	112
067	44	55	99
068	55	58	113
069	58	65	123
070	66	85	151
071	64	53	117
072	58	77	135
073	64	75	139
074	60	64	124
075	64	63	127
076	59	77	136
077	50	63	113
078	70	57	127
079	62	53	115
080	72	60	132
081	49	42	91
082	44	40	84
083	57	58	115
084	44	56	100
085	33	56	89
086	37	38	75
087	39	57	96
088	29	39	68
089	35	26	61
090	21	34	55
091	21	21	42
092	19	25	44
093	21	34	55
094	9	5	14
095	9	11	20
096	11	17	28
097	13	12	25
098	11	11	22
099	10	10	20
>=100	11	11	24

VII – SEXO DOS PACIENTES ATENDIDOS

No que se refere ao sexo dos pacientes atendidos temos a predominância do masculino (58%) sobre o feminino (42%).

SEXO DOS PACIENTES ATENDIDOS

SEXO	NOV 2023	DEZ 2023	TOTAL
Feminino	2.836	2.943	5.779
Masculino	3.995	4.121	8.116

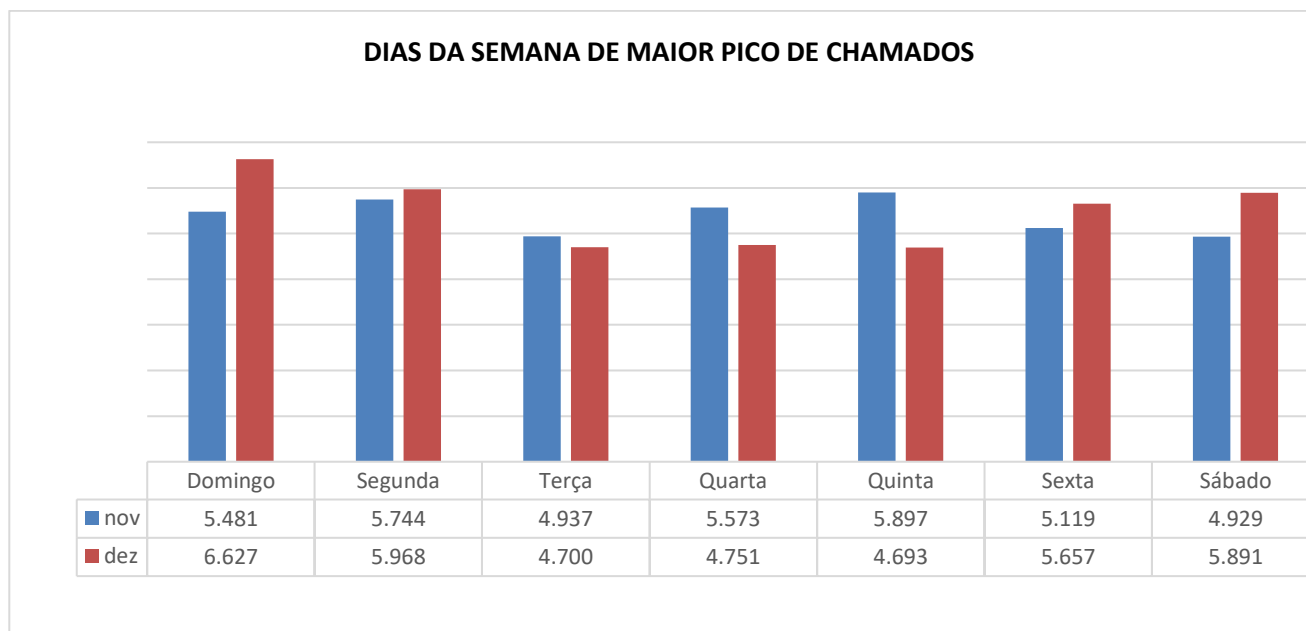


VIII - IDENTIFICAÇÃO DOS DIAS DA SEMANA DE MAIOR PICO DE CHAMADOS

De acordo com a tabela dos dias da semana, os domingos (16%) e as segundas-feiras (15,4%) corresponderam aos dias de maior número de chamados a Central 192.

Esses dados foram extraídos direto da gravadora:

DIAS DA SEMANA	NOV/23	DEZ/23	TOTAL	%
Domingo	5.481	6.627	12.108	16
Segunda	5.744	5.968	11.712	15,4
Terça	4.937	4.700	9.637	12,7
Quarta	5.573	4.751	10.324	13,6
Quinta	5.897	4.693	10.590	13,9
Sexta	5.119	5.657	10.776	14,2
Sábado	4.929	5.891	10.820	14,2
TOTAL	37.680	38.287	75.967	100



IX – IDENTIFICAÇÃO DOS HORÁRIOS DE MAIOR PICO DE CHAMADOS

Referente aos horários de maior pico de chamados, a partir das 7h da manhã o volume de ligações para Central 192 já se mostra intenso, se mantendo alto até por volta das 23h.

HORÁRIO DE MAIOR PICO DE ATENDIMENTO

00:00	01:00	02:00	03:00	04:00	05:00	06:00	07:00	08:00	09:00	10:00	11:00
1.139	879	738	509	443	578	834	1.881	2.084	2.005	1.847	1.994
12:00	13:00	14:00	15:00	16:00	17:00	18:00	19:00	20:00	21:00	22:00	23:00
2.021	1.992	2.081	2.043	2.175	2.147	2.000	2.000	1.983	1.881	1.588	1.361

X – PACIENTES REFERENCIADOS AOS COMPONENTES DA REDE

O HUSE (Hospital de Urgência de Sergipe) é o hospital com o maior número de pacientes referenciados, com 32,2% do total, seguido pelo Hospital Nestor Piva com 11,1%, HR Socorro com 5,6% Hospital Zona Sul com 5,8%, HR Itabaiana com 6,6%, HR Lagarto com 4,3%, HR Estância 3,9%, e Urgência Mental São José com 3,5%. Essas oito Unidades de Saúde recebem 73% dos pacientes atendidos pelo SAMU 192 Sergipe.

PACIENTES REFERENCIADOS AOS COMPONENTES DA REDE POR TIPO DE ESTABELECIMENTO		
UNIDADES REFERENCIADAS DA REDE	TOTAL (ABSOLUTO)	TOTAL (PERCENTUAL)
CLÍNICA SÃO CAMILO	05	0,10%
HOSPITAL AMPARO DE MARIA (ESTÂNCIA)	04	0,08%
HOSPITAL CIRURGIA	113	2,17%
HOSPITAL DA CRIANÇA DR JOSE MACHADO DE SOUZA	50	0,96%
HOSPITAL DA POLÍCIA MILITAR (HPM)	25	0,48%
HOSPITAL DE SOCORRO	297	5,69%
HOSPITAL DE TOBIAS BARRETO	10	0,19%
HOSPITAL DE URGÊNCIA DE SERGIPE (HUSE)	1.683	32,26%
HOSPITAL DO CORAÇÃO	03	0,06%
HOSPITAL GABRIEL SOARES	86	1,65%
HOSPITAL NOSSO SENHOR DOS PASSOS	32	0,61%
HOSPITAL PRIMAVERA	68	1,30%
HOSPITAL REGIONAL DE ESTÂNCIA	204	3,91%

HOSPITAL REGIONAL DE GLÓRIA	138	2,65%
HOSPITAL REGIONAL DE ITABAIANA	345	6,61%
HOSPITAL REGIONAL DE LAGARTO	229	4,39%
HOSPITAL REGIONAL DE PROPRIÁ	71	1,36%
HOSPITAL RENASCENÇA	29	0,56%
HOSPITAL SANTA IZABEL	64	1,23%
HOSPITAL SÃO JOSÉ	36	0,69%
HOSPITAL SÃO LUCAS	38	0,73%
HOSPITAL UNIMED	63	1,21%
HOSPITAL ZONA NORTE	579	11,10%
HOSPITAL ZONA SUL	307	5,88%
MATERNIDADE DE ESTÂNCIA	05	0,10%
MATERNIDADE DE GLÓRIA	05	0,10%
MATERNIDADE DE ITABAIANA	10	0,19%
MATERNIDADE DE LAGARTO	10	0,19%
MATERNIDADE DE PROPRIÁ	05	0,10%
MATERNIDADE DE SANTA IZABEL	52	1,00%
MATERNIDADE DE SOCORRO	07	0,13%
MAT. MARIA DE LOURDES SANTANA NOGUEIRA	14	0,27%
MATERNIDADE NOSSA SENHORA DE LOURDES	123	2,36%
MATERNIDADE SANTA HELENA	04	0,08%
UPA AQUIDABÃ	02	0,04%
UPA AREIA BRANCA	03	0,06%
UPA BARRA DOS COQUEIROS	23	0,44%
UPA BOQUIM	22	0,42%
UPA CANINDÉ	11	0,21%
UPA CAPELA	14	0,27%
UPA CARIRA	01	0,02%
UPA CARMOPÓLIS	04	0,08%
UPA CRISTINAPOLIS	07	0,13%
UPA EDUARDO GOMES	15	0,29%
UPA FREI PAULO	01	0,02%
UPA ITAPORANGA	12	0,23%
UPA JAPARATUBA	03	0,06%

UPA LARANJEIRAS	07	0,13%
UPA MARUIM	02	0,04%
UPA MONTE ALEGRE	02	0,04%
UPA NEOPÓLIS	03	0,06%
UPA NOSSA SRA DAS DORES	10	0,19%
UPA POÇO REDONDO	05	0,10%
UPA POÇO VERDE	03	0,06%
UPA PORTO DA FOLHA	05	0,10%
UPA ROSÁRIO DO CATETE	03	0,06%
UPA SIMÃO DIAS	38	0,73%
URGÊNCIA IPES	122	2,34%
URGÊNCIA MENTAL SÃO JOSÉ	185	3,55%

Responsável pelas informações:



Sala Monitoramento da Rede de Urgência
Complexo Regulatório
Dra. Viviane Lawley Santana
Gerente SMRU

PAINEL DE GESTÃO DE CUSTOS - REDE ESTADUAL DE SAÚDE - GASTOS POR ITENS DE CUSTOS



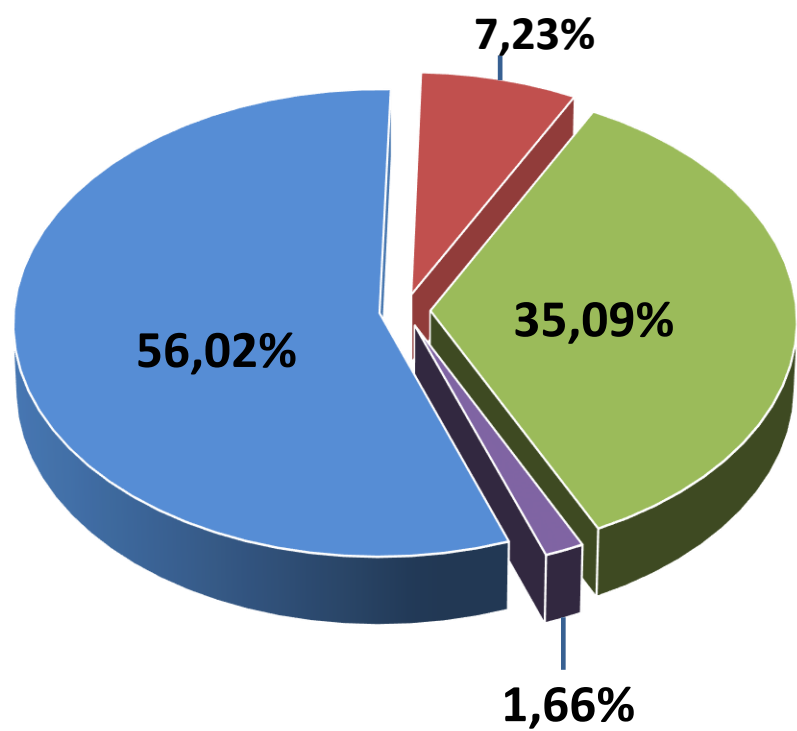
CUSTO TOTAL

R\$ 759.570.019,91



Gastos com Pessoal

R\$ 425.254.629,93



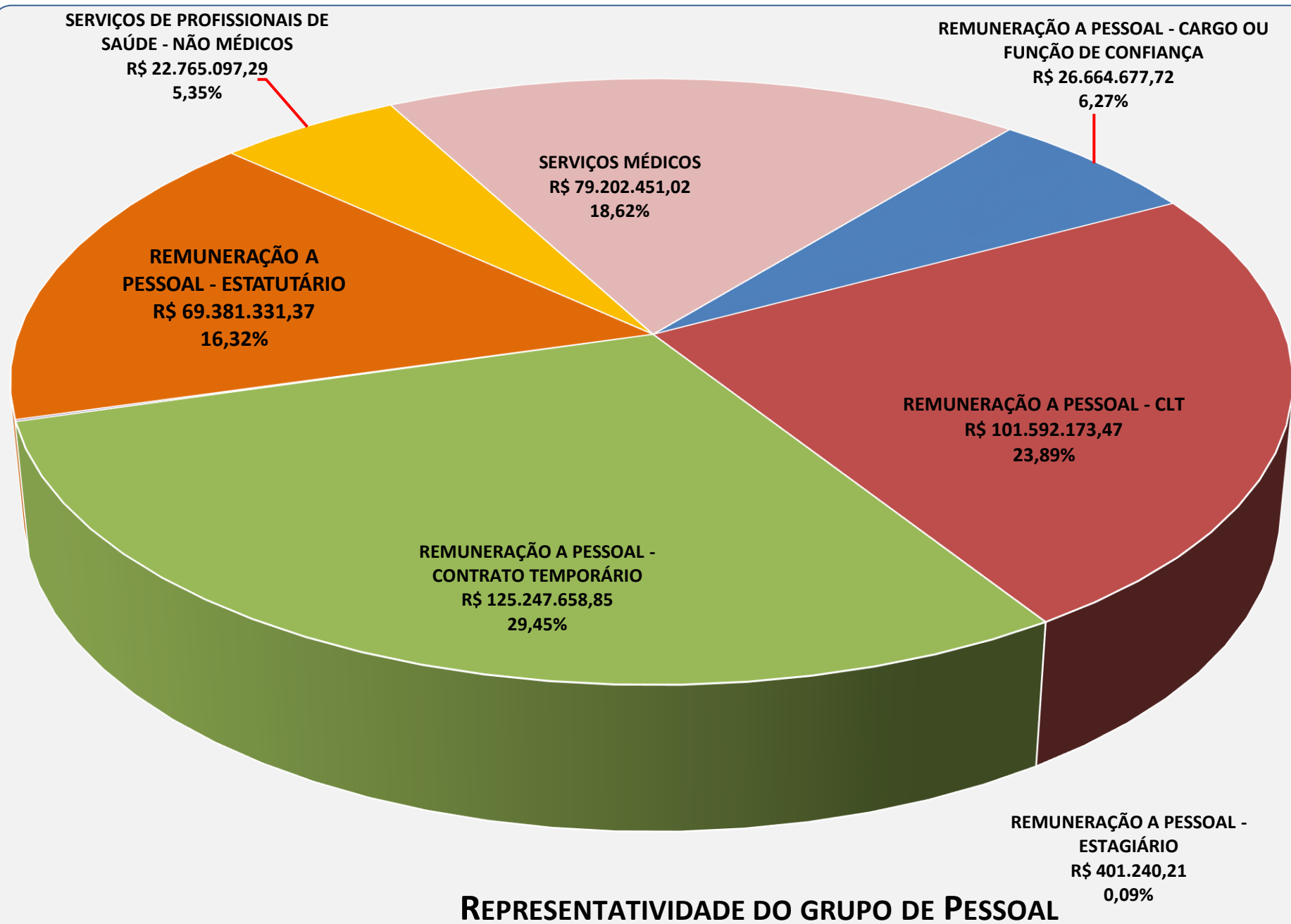
% REPRESENTATIVIDADE POR GRUPO DE CUSTO

Pessoal

Material de Consumo

Serviços de Terceiros

Despesas Gerais



REPRESENTATIVIDADE DO GRUPO DE PESSOAL

Unidade de Saúde

CONSOLIDADO DAS
UNIDADES DA REDE

ANO

2023

Quadrimestre

3º

MÊS

REDE ASSISTENCIAL
COMPLEMENTAR

R\$ 180.641.741,45

Fonte: SISTEMA APURASUS

Despesas Gerais

R\$

12.638.087,13

DIÁRIAS	R\$ 1.138.991,35
PASSAGENS E DESPESAS COM LOCOMOÇÃO	R\$ 0,00
TAXAS ADMINISTRATIVAS	R\$ 55.179,10
PASSAGENS	R\$ 3.578.756,01
SERVIÇOS DE TELECOMUNICAÇÕES - (TELEFONIA MÓVEL)	R\$ 8.262,06
SERVIÇOS DE TELECOMUNICAÇÕES - (TELEFONIA FIXA - RAMAIS)	R\$ 144.202,58
SERVIÇOS DE TELECOMUNICAÇÕES (FIXA)	R\$ 660,24
SERVIÇOS DE ENERGIA ELÉTRICA	R\$ 4.540.054,59
SERVIÇOS DE COMUNICAÇÃO DE DADOS (INTERNET E OUTROS)	R\$ 87.063,14
SERVIÇO DE ÁGUA E ESGOTO	R\$ 3.084.918,07

Material de Consumo

R\$

54.851.081,85

NUTRIÇÃO PARENTERAL	R\$ 523.658,00
NUTRIÇÃO ENTERAL	R\$ 328.294,10
MEDICAMENTOS	R\$ 31.508.661,09
MATERIAL PARA REABILITAÇÃO (ÓRTESES, PRÓTESES E MATERIAIS ESPECIAIS - OPME)	R\$ 415.746,50
MATERIAL MÉDICO-HOSPITALAR	R\$ 17.300.775,20
MATERIAL LABORATORIAL	R\$ 1.058.731,90
MATERIAL DE EXPEDIENTE	R\$ 417.341,69
GASES MEDICINAIS	R\$ 1.692.256,14
COMBUSTÍVEIS E LUBRIFICANTES PARA OUTRAS FINALIDADES	R\$ 49.127,81
COMBUSTÍVEIS E LUBRIFICANTES AUTOMOTIVOS	R\$ 1.556.489,42

Serviços de Terceiros

R\$

266.380.854,93

GÁS ENGARRAFADO GLP	R\$ 20.145,69
SERVIÇOS DE APOIO ADMINISTRATIVO, TÉCNICO E OPERACIONAL	R\$ 0,00
SERVIÇOS DE PUBLICIDADE E PROPAGANDA	R\$ 39.195,76
OUTROS SERVIÇOS DE TERCEIROS - PESSOA FÍSICA	R\$ 0,00
FRETES E TRANSPORTES DE ENCOMENDAS	R\$ 45.430,72
SERVIÇO DE CONSULTORIA	R\$ 932.734,82
SERVIÇOS GRÁFICOS EDITORIAIS	R\$ 239.852,83
SERVIÇOS MÉDICO-HOSPITALARES	R\$ 182.222.395,16
SERVIÇOS LABORATORIAIS	R\$ 4.699.076,45
SERVIÇOS DE VIGILÂNCIA E/OU SEGURANÇA	R\$ 7.395.846,18
SERVIÇOS DE LIMPEZA E CONSERVAÇÃO	R\$ 11.674.617,02
SERVIÇOS DE FORNECIMENTO DE ALIMENTAÇÃO - PESSOA JURÍDICA	R\$ 24.335.198,92
SERVIÇOS DE CÓPIAS E REPRODUÇÃO DE DOCUMENTOS	R\$ 345.863,17
SERVIÇO DE MANUTENÇÃO E CONSERVAÇÃO DE MÁQUINAS E...	R\$ 4.474.622,43
SERVIÇO DE MANUTENÇÃO E CONSERVAÇÃO DE BENS MÓVEIS E...	R\$ 1.701.001,70
SERVIÇO DE MANUTENÇÃO E CONSERVAÇÃO DE BENS IMÓVEIS-GASES...	R\$ 2.225.380,79
SERVIÇO DE MANUTENÇÃO E CONSERVAÇÃO DE BENS IMÓVEIS	R\$ 4.736.049,18
SERVIÇO DE LAVANDERIA	R\$ 4.297.253,14
SERVIÇO DE ESTERILIZAÇÃO DE MATERIAIS	R\$ 406.090,44
SERVIÇO DE DOSIMETRIA	R\$ 41.340,35
SERVIÇO DE COLETA DE RESÍDUOS DE SERVIÇOS DE SAÚDE	R\$ 382.419,35
SEGUROS	R\$ 1.200,00
OUTROS SERVIÇOS DE TERCEIROS - PESSOA JURÍDICA	R\$ 12.526.398,71
ALUGUEL DE VEÍCULOS	R\$ 723.386,01
ALUGUEL DE MÁQUINAS E EQUIPAMENTOS	R\$ 1.852.703,50
ALUGUEL DE IMÓVEIS	R\$ 1.062.652,61