

**GOVERNO DE SERGIPE**  
**SECRETARIA DE ESTADO DA SAÚDE**

***PRESTAÇÃO DE CONTAS REFERENTE***  
***AO 3º QUADRIMESTRE DE 2022***

**GOVERNADOR DO ESTADO DE SERGIPE**

**Belivaldo Chagas Silva**

**SECRETÁRIA DE ESTADO DA SAÚDE**

**Mércia Simone Feitosa de Souza**

**SUPERINTENDENTE EXECUTIVO**

**Walter Gomes Pinheiro Junior**

**DIRETORIA DE PLANEJAMENTO, ORÇAMENTO E GESTÃO DE CONVÊNIOS**

**Davi Rogério Fraga de Souza**

**DIRETORIA DE ATENÇÃO PRIMÁRIA A SAÚDE**

**Fernanda Barreto Aragão**

**DIRETORIA DE ATENÇÃO ESPECIALIZADA E URGÊNCIA**

**Maria Lúcia Santos**

**DIRETORIA DE GESTÃO DO TRABALHO E DA EDUCAÇÃO EM SAÚDE**

**Benício José Santana Junior**

**DIRETORIA ADMINISTRATIVA**

**Leilanne Aurélia N. Mattos Mello**

**DIRETORIA DO FUNDO ESTADUAL DE SAÚDE**

**José Nilton de Souza**

**DIRETORIA DE VIGILÂNCIA EM SAÚDE**

**Marco Aurélio Oliveira Góes**

**DIRETORIA DE GESTÃO DE SISTEMAS**

**Cesar Vladimir de Bomfim Rocha**

**OUIDORIA DO SUS**

**Fábio Alex Lima Dantas**

**FUNDAÇÃO ESTADUAL DE SAÚDE**

**Lavínia Aragão Trigo de Loureiro**

**FUNDAÇÃO DE SAÚDE PARREIRAS HORTA**

**Luciana Cândida Deda Chagas Melo**

**CONSELHO ESTADUAL DE SAÚDE**

## **COMPILAÇÃO E ORGANIZAÇÃO**

**Diretoria de Planejamento, Orçamento e Gestão de Convênios**

## **ELABORAÇÃO E COLABORAÇÃO TÉCNICA**

**Diretorias, Fundações, Assessorias, Coordenações e Gerências da SES  
e equipe do Conselho Estadual de Saúde**

## PRESTAÇÃO DE CONTAS QUADRIMESTRAL

Período de referência: 3º Quadrimestre 2022

Relatório de Prestação de Contas do 3º Quadrimestre de 2022, apresentado aos órgãos de controle interno e externo. Em cumprimento à Lei Complementar nº141/12, este instrumento apresenta o montante e a fonte de recursos aplicados, auditorias realizadas e oferta e produção de serviços prestados, cotejadas com os indicadores de saúde.

## SUMÁRIO

|   |     |
|---|-----|
| DADOS DE IDENTIFICAÇÃO .....  | 6   |
| APRESENTAÇÃO.....   | 7   |
| EXECUÇÃO ORÇAMENTÁRIA.....  | 9   |
| RELATÓRIO RESUMIDO DA EXECUÇÃO ORÇAMENTÁRIA - RREO.....   | 10  |
| EXECUÇÃO ORÇAMENTÁRIA POR FONTE E AÇÃO .....  | 10  |
| AUDITORIAS REALIZADAS .....   | 18  |
| OFERTA E PRODUÇÃO DE SERVIÇOS.....  | 19  |
| Rede Física de Serviços Públicos de Saúde - Próprios e Privados Contratado .....  | 20  |
| Produção ambulatorial sob gestão estadual .....   | 22  |
| Produção ambulatorial das unidades sob gestão municipal e gerência estadual .....   | 24  |
| Internações hospitalares sob gestão estadual .....  | 26  |
| Internações hospitalares das unidades sob gestão municipal e gerência estadual .....  | 27  |
| Central de Transplantes – produção até o 3ºquadrimestre 2022.....   | 28  |
| Centro de Atenção Integral a Saúde da Mulher – CAISM – produção até o 3ºquadrimestre 2022.....  | 29  |
| Centro de Atenção à Saúde de Sergipe – CASE - produção até o 3º quadrimestre de 2022 .....  | 31  |
| Centro de Especialidades em Reabilitação – CER IV - produção 3º quadrimestre de 2022 .....  | 36  |
| Centro de Acolhimento e Diagnóstico por Imagem – CADI.....  | 39  |
| Produção UNACON do HOSPITAL DE URGÊNCIA JOÃO ALVES FILHO, do HOSPITAL UNIVERSITÁRIO e do HOSPITAL CIRURGIA, Sergipe 2021 e 2022. .... | 43  |
| MONITORAMENTO DAS METAS E AÇÕES DA PROGRAMAÇÃO ANUAL DE SAÚDE .....   | 44  |
| ANEXO 1 – RELATÓRIO RESUMIDO DE EXECUÇÃO ORÇAMENTÁRIA – RREO – até o 3ºQUADRIMESTRE 2022 .....  | 123 |
| ANEXO 2 – RESULTADOS DOS INDICADORES DE SAÚDE – até o 3ºQUADRIMESTRE 2022.....  | 123 |
| ANEXO 3 – PAINEL ESTATÍSTICA DA OUVIDORIA – até o 3ºQUADRIMESTRE 2022 .....   | 123 |
| ANEXO 4 – RELATÓRIO SAMU – 3ºQUADRIMESTRE 2022 .....  | 123 |
| ANEXO 5 – PAINEL GESTÃO DE CUSTOS – UNIDADES HOSPITALARES DA REDE PRÓPRIA 3ºQUADRIMESTRE 2022.....                                    | 123 |

## **DADOS DE IDENTIFICAÇÃO**

### Identificação

UF:SE

Quadrimestre a que se refere o relatório: 3º Quadrimestre 2022

### Secretaria de Estado da Saúde

**Razão Social da Secretaria de Saúde:** Fundo Estadual de Saúde

**CNPJ:**04.384.829/0001-96

**Endereço da Secretaria de Saúde:** Avenida Augusto Franco,3150 - Aracaju/SE

- **CEP:**49097-670

**Telefone:**(79) 3226-8378**E-mail:**[gabinete@saude.se.gov.br](mailto:gabinete@saude.se.gov.br)

**Site da Secretaria:**[www.saude.se.gov.br](http://www.saude.se.gov.br)

### Secretária de Saúde

**Nome:** Mércia Simone Feitosa de Souza

**Data da posse como Secretário:** 06/05/2020

A Secretaria teve mais de um gestor no período a que se refere o Relatório? ( ) Sim (X) Não

### Plano de Saúde

A Secretaria de Saúde tem Plano de Saúde: (X) Sim ( ) Não

**Período a que se refere o Plano de Saúde:**2020-2023

**Status:** (X) Aprovado ( ) Em análise

**Aprovação no Conselho de Saúde:** Resolução nº 19/2019

# APRESENTAÇÃO

Objetivando prestar contas e tornar públicas as ações realizadas até o 3º quadrimestre de 2022, a Secretaria de Estado da Saúde de Sergipe, disponibiliza o presente documento em conformidade com a Lei Complementar Nº 141, de 13 de janeiro de 2012, capítulo IV, seção III, da Prestação de Contas, Art. 36:

*O gestor do SUS em cada ente da Federação elaborará Relatório detalhado referente ao quadrimestre anterior, o qual conterá, no mínimo, as seguintes informações:*

- I - montante e fonte dos recursos aplicados no período;*
- II - auditorias realizadas ou em fase de execução no período e suas recomendações e determinações;*
- III - oferta e produção de serviços públicos na rede assistencial própria, contratada e conveniada, cotejando esses dados com os indicadores de saúde da população em seu âmbito de atuação.*

Em observância à LC 141, este instrumento está dividido em quatro capítulos:

O primeiro capítulo apresenta o Relatório Resumido de Execução Orçamentária – RREO, até o 3º Quadrimestre de 2022, segundo o qual foram liquidados R\$ 2.252.133.769,02, sendo de recursos de fonte do tesouro estadual R\$ 1.769.744.522,81 (78%). O Estado de Sergipe assegurou 16,49% das receitas estaduais liquidadas para as ações e serviços de saúde.

No segundo capítulo destinado a informação sobre Auditorias, até o 3º quadrimestre 2022, ocorreram 176.942 auditorias realizadas pela SES.

O terceiro capítulo traz informação sobre Oferta e Produção de serviços até o 3º quadrimestre 2022. Referente à produção da rede assistencial (própria e privados contratado) podem ser observados os dados de produção ambulatorial de estabelecimentos sob gestão estadual e sob gestão municipal e gerência estadual.

São apresentadas também informações sobre internações hospitalares de estabelecimentos sob gestão estadual e sob gestão municipal e gerência estadual.

No quarto capítulo, o monitoramento das ações e metas da Programação Anual de Saúde 2022, é apresentado, a partir das Diretrizes, Objetivos, Metas e Indicadores do Plano Estadual de Saúde vigência 2020-2023, sendo as metas anualizadas e ações programadas para o ano de 2022, pelas áreas da SES.

Anexo a este documento seguem: Anexo 1: Relatório Resumido de Execução Orçamentária – RREO; Anexo 2: Resultados dos indicadores de saúde 2022; Anexo 3: Painel estatística da Ouvidoria; Anexo 4: Relatório de Atividades do SAMU e Anexo 5: Painel Gestão de Custos – consolidado das Unidades Hospitalares da rede própria.

Assim, a SES/SE disponibiliza o presente relatório, que se constitui num importante instrumento para conhecimento dos gastos e ações desenvolvidas pela gestão estadual subsidiando a avaliação do trabalho realizado, que visa o fortalecimento do Sistema Único de Saúde no Estado de Sergipe.



## **EXECUÇÃO ORÇAMENTÁRIA**

## RELATÓRIO RESUMIDO DA EXECUÇÃO ORÇAMENTÁRIA - RREO

VER ESTE RREO, NO ANEXO 1.

### EXECUÇÃO ORÇAMENTÁRIA POR FONTE E AÇÃO

| Fonte de Recurso Reduzida                            | Ação / Projeto / Atividade   | TOTAL EMPENHADO (Empenho + Reforço - Anulação) | A LIQUIDAR | EM LIQUIDAÇÃO | TOTAL LIQUIDADO | CRÉDITO INDISPONÍVEL / BLOQUEADO | TOTAL PAGO     | CREDITO DISPONIVEL |
|--|--|--|------------|---------------|-----------------|----------------------------------|----------------|--------------------|
| 0101 - Tesouro - Recursos Ordinários                 | 0648 - Aquisição de Veículos   | 0  | 0          | 0             | 0               | 0                                | 0              | 0                  |
| 0101 - Tesouro - Recursos Ordinários                 | 1518 - Apoio Financeiro a Órgãos Públicos e Entidades Filantrópicas para Desenvolvimento de Ações Específicas de Saúde         | 0  | 0          | 0             | 0               | 0                                | 0              | 0                  |
| 0102 - Receitas e Transferências de Impostos - Saúde | 0647 - Manutenção dos Serviços da Fundação Hospitalar de Saúde - FHS   | 573.875.317,81                                 | 0          | 0             | 573.875.317,81  | 0                                | 573.875.317,81 | 1.294.555,19       |
| 0102 - Receitas e Transferências de Impostos - Saúde | 0648 - Aquisição de Veículos   | 145.000,00                                     | 0          | 0             | 145.000,00      | 0                                | 145.000,00     | 0                  |
| 0102 - Receitas e Transferências de Impostos - Saúde | 0649 - Implementação das Ações de Saúde via Consórcio Nordeste   | 0  | 0          | 0             | 0               | 0                                | 0              | 0                  |
| 0102 - Receitas e Transferências de Impostos - Saúde | 0650 - Fortalecimento da Ouvidoria, do Controle Social e da Gestão no SUS  | 0  | 0          | 0             | 0               | 0                                | 0              | 10.000,00          |
| 0102 - Receitas e Transferências de Impostos - Saúde | 0660 - Construção de Oficina Ortopédica  | 0  | 0          | 0             | 0               | 0                                | 0              | 0                  |
| 0102 - Receitas e Transferências de Impostos - Saúde | 0811 - Enfrentamento da Emergência de Saúde Pública Decorrente do Coronavírus (Covid-19)                                       | 0  | 0          | 0             | 0               | 0                                | 0              | 2.691,00           |
| 0102 - Receitas e Transferências de Impostos - Saúde | 1207 - Manutenção do Conselho Estadual de Saúde  | 50.594,79                                      | 0          | 0             | 50.594,79       | 0                                | 50.594,79      | 24.078,21          |
| 0102 - Receitas e Transferências de Impostos - Saúde | 1231 - Aquisição e Distribuição de Medicamentos do Componente Especializado da Assistência Farmacêutica e Formúlas Alimentares | 19.285.290,25                                  | 0          | 0             | 19.285.290,25   | 0                                | 19.285.290,25  | 2.429.709,75       |

|  |   |                |   |   |                |   |                |              |
|--|---|----------------|---|---|----------------|---|----------------|--------------|
| 0102 - Receitas e Transferências de Impostos - Saúde | 1284 - Construção do Hospital do Câncer de Sergipe - HOSE   | 6.314.038,98   | 0 | 0 | 6.314.038,98   | 0 | 6.314.038,98   | 594.961,02   |
| 0102 - Receitas e Transferências de Impostos - Saúde | 1287 - Aquisição de Equipamentos/Materiais Permanentes para Unidades Assistenciais da Rede de Atenção a Saúde | 9.311.437,27   | 0 | 0 | 9.311.437,27   | 0 | 9.311.437,27   | 1.523.562,73 |
| 0102 - Receitas e Transferências de Impostos - Saúde | 1288 - Estruturação Física das Unidades Assistenciais da Rede de Atenção a Saúde                              | 65.148,18      | 0 | 0 | 65.148,18      | 0 | 65.148,18      | 44.851,82    |
| 0102 - Receitas e Transferências de Impostos - Saúde | 1338 - Pagamento da Folha de Pessoal Ativo  | 198.058.712,17 | 0 | 0 | 198.058.712,17 | 0 | 194.459.373,91 | 1.027.187,83 |
| 0102 - Receitas e Transferências de Impostos - Saúde | 1354 - Acesso ao Tratamento Fora do Domicílio Interestadual   | 175.289,21     | 0 | 0 | 175.289,21     | 0 | 175.289,21     | 224.710,79   |
| 0102 - Receitas e Transferências de Impostos - Saúde | 1360 - Manutenção dos Serviços da Fundação de Saúde Parreiras Horta - FSPH                                    | 17.593.128,79  | 0 | 0 | 17.593.128,79  | 0 | 17.593.128,79  | 6.871,21     |
| 0102 - Receitas e Transferências de Impostos - Saúde | 1361 - Manutenção dos Serviços da Fundação Estadual de Saúde - FUNESA   | 21.553.995,66  | 0 | 0 | 21.553.995,66  | 0 | 21.553.995,66  | 1.646.004,34 |
| 0102 - Receitas e Transferências de Impostos - Saúde | 1363 - Contratação de Serviços Laboratoriais, Ambulatoriais e Hospitalares                                    | 208.779.927,87 | 0 | 0 | 208.779.927,87 | 0 | 208.779.927,87 | 1.370.072,13 |
| 0102 - Receitas e Transferências de Impostos - Saúde | 1365 - Apoio Estadual do Componente Básico da Assistência Farmacêutica aos Municípios                         | 5.587.515,75   | 0 | 0 | 5.587.515,75   | 0 | 5.587.515,75   | 977.484,25   |
| 0102 - Receitas e Transferências de Impostos - Saúde | 1366 - Estruturação em Unidades do HEMOSE   | 12.600,97      | 0 | 0 | 12.600,97      | 0 | 12.600,97      | 57.399,03    |
| 0102 - Receitas e Transferências de Impostos - Saúde | 1369 - Execução de Ações da Vigilância Sanitária  | 1.300,00       | 0 | 0 | 1.300,00       | 0 | 1.300,00       | 98.700,00    |
| 0102 - Receitas e Transferências de Impostos - Saúde | 1370 - Aquisição de Equipamentos/Material Permanente para as Unidades do HEMOSE                               | 96.071,00      | 0 | 0 | 96.071,00      | 0 | 96.071,00      | 489.929,00   |
| 0102 - Receitas e Transferências de Impostos - Saúde | 1377 - Manutenção Técnica e Operacional da Rede Estadual de Vigilância em Saúde                               | 0              | 0 | 0 | 0              | 0 | 0              | 100.000,00   |
| 0102 - Receitas e Transferências de Impostos - Saúde | 1402 - Amortização e Encargos da Dívida   | 607.300,00     | 0 | 0 | 607.300,00     | 0 | 607.300,00     | 0            |
| 0102 - Receitas e Transferências de Impostos - Saúde | 1411 - Manutenção Geral da SES e Unidades Subordinadas  | 64.688.088,25  | 0 | 0 | 64.688.088,25  | 0 | 64.688.088,25  | 9.104.428,77 |

|  |  |                |            |   |                |   |                |               |
|--|--|----------------|------------|---|----------------|---|----------------|---------------|
| 0102 - Receitas e Transferências de Impostos - Saúde | 1505 - Gestão da Tecnologia da Informação  | 8.131.989,79   | 0          | 0 | 8.131.989,79   | 0 | 8.131.989,79   | 155.319,21    |
| 0102 - Receitas e Transferências de Impostos - Saúde | 1518 - Apoio Financeiro a Órgãos Públicos e Entidades Filantrópicas para Desenvolvimento de Ações Específicas de Saúde | 95.652.843,24  | 0          | 0 | 95.652.843,24  | 0 | 95.652.843,24  | 12.079.559,76 |
| 0102 - Receitas e Transferências de Impostos - Saúde | 1764 - Implementação do Centro de Informações e Decisões Estratégicas da SES - CIDES                                   | 0              | 0          | 0 | 0              | 0 | 0              | 0             |
| 0102 - Receitas e Transferências de Impostos - Saúde | 1765 - Fortalecimento da Política Estadual de Regulação  | 107.400,30     | 0          | 0 | 107.400,30     | 0 | 107.400,30     | 92.599,70     |
| 0102 - Receitas e Transferências de Impostos - Saúde | 2360 - Fortalecimento da Atenção Primária à Saúde no Estado de Sergipe   | 75.067,23      | 0          | 0 | 75.067,23      | 0 | 75.067,23      | 2.024.932,77  |
| 0102 - Receitas e Transferências de Impostos - Saúde | 2365 - Atendimento de Demandas de Judicializadas da SES/SE   | 35.017.426,53  | 0          | 0 | 35.017.426,53  | 0 | 35.017.426,53  | 4.032.573,47  |
| 0102 - Receitas e Transferências de Impostos - Saúde | 2367 - Manutenção Operacional das Unidades Assistenciais da Rede de Atenção a Saúde                                    | 486.263.992,53 | 0          | 0 | 486.263.992,53 | 0 | 484.872.383,40 | 2.806.007,47  |
| 0102 - Receitas e Transferências de Impostos - Saúde | 2398 - Manutenção Técnica e Operacional do Serviço de Atendimento Móvel as Urgências - SAMU 192 SE                     | 7.511.187,06   | 615.326,88 | 0 | 6.895.860,18   | 0 | 6.895.860,18   | 649.139,94    |
| 0102 - Receitas e Transferências de Impostos - Saúde | 2411 - Desenvolvimento de Ações de Promoção em Saúde, Prevenção de Doenças e Educação em Saúde                         | 0              | 0          | 0 | 0              | 0 | 0              | 150.000,00    |
| 0102 - Receitas e Transferências de Impostos - Saúde | 2464 - Aquisição para Dispensação de Órteses, Próteses, Meios de Locomoção e Bolsas para Ostomizados.                  | 10.565.600,81  | 0          | 0 | 10.565.600,81  | 0 | 10.565.600,81  | 434.399,19    |
| 0102 - Receitas e Transferências de Impostos - Saúde | 2465 - Aquisição de Equipamentos para Centro de Apoio Integral à Criança e ao Adolescente com Deficiência - CER IV     | 833.585,25     | 0          | 0 | 833.585,25     | 0 | 833.585,25     | 1.146.414,75  |
| 0214 - Transferência de Recursos do SUS              | 0649 - Implementação das Ações de Saúde via Consórcio Nordeste   | 0              | 0          | 0 | 0              | 0 | 0              | 0             |
| 0214 - Transferência de Recursos do SUS              | 0650 - Fortalecimento da Ouvidoria, do Controle Social e da Gestão no SUS  | 0              | 0          | 0 | 0              | 0 | 0              | 2.000,00      |
| 0214 - Transferência de Recursos do SUS              | 0811 - Enfrentamento da Emergência de Saúde Pública Decorrente do Coronavírus (Covid-19)                               | 6.467.436,47   | 0          | 0 | 6.467.436,47   | 0 | 6.467.436,47   | 102.940,53    |
| 0214 - Transferência de Recursos do SUS              | 1231 - Aquisição e Distribuição de Medicamentos do Componente  | 10.050.535,53  | 0          | 0 | 10.050.535,53  | 0 | 10.050.535,53  | 949.464,47    |

|   |  |                |   |   |                |   |                |               |           |
|---|--|----------------|---|---|----------------|---|----------------|---------------|-----------|
|   | Especializado da Assistência Farmacêutica e Formúlas Alimentares   |                |   |   |                |   |                |               |           |
| 0214 - Transferência de Recursos do SUS | 1288 - Estruturação Física das Unidades Assistenciais da Rede de Atenção a Saúde                                       | 0              | 0 | 0 | 0              | 0 | 0              | 0             | 16.000,00 |
| 0214 - Transferência de Recursos do SUS | 1354 - Acesso ao Tratamento Fora do Domicílio Interestadual  | 16.456.892,01  | 0 | 0 | 16.456.892,01  | 0 | 16.437.859,25  | 2.020.783,99  |           |
| 0214 - Transferência de Recursos do SUS | 1360 - Manutenção dos Serviços da Fundação de Saúde Parreiras Horta - FSPH   | 28.571.303,39  | 0 | 0 | 28.571.303,39  | 0 | 28.571.303,39  | 2.628.696,61  |           |
| 0214 - Transferência de Recursos do SUS | 1361 - Manutenção dos Serviços da Fundação Estadual de Saúde - FUNESA  | 9.943.762,22   | 0 | 0 | 9.943.762,22   | 0 | 9.943.762,22   | 1.156.237,78  |           |
| 0214 - Transferência de Recursos do SUS | 1363 - Contratação de Serviços Laboratoriais, Ambulatoriais e Hospitalares   | 123.906.200,90 | 0 | 0 | 123.906.200,90 | 0 | 123.400.387,60 | 16.293.799,10 |           |
| 0214 - Transferência de Recursos do SUS | 1369 - Execução de Ações da Vigilância Sanitária   | 351.676,17     | 0 | 0 | 351.676,17     | 0 | 350.836,17     | 303.323,83    |           |
| 0214 - Transferência de Recursos do SUS | 1377 - Manutenção Técnica e Operacional da Rede Estadual de Vigilância em Saúde  | 4.209.186,52   | 0 | 0 | 4.209.186,52   | 0 | 4.208.446,52   | 940.813,48    |           |
| 0214 - Transferência de Recursos do SUS | 1411 - Manutenção Geral da SES e Unidades Subordinadas   | 106.040,00     | 0 | 0 | 106.040,00     | 0 | 106.040,00     | 14.960,00     |           |
| 0214 - Transferência de Recursos do SUS | 1505 - Gestão da Tecnologia da Informação  | 0              | 0 | 0 | 0              | 0 | 0              | 50.000,00     |           |
| 0214 - Transferência de Recursos do SUS | 1518 - Apoio Financeiro a Órgãos Públicos e Entidades Filantrópicas para Desenvolvimento de Ações Específicas de Saúde | 22.724.880,73  | 0 | 0 | 22.724.880,73  | 0 | 22.724.880,73  | 2.875.119,27  |           |
| 0214 - Transferência de Recursos do SUS | 1765 - Fortalecimento da Política Estadual de Regulação  | 178.586,00     | 0 | 0 | 178.586,00     | 0 | 178.586,00     | 701.479,00    |           |
| 0214 - Transferência de Recursos do SUS | 1841 - Aquisição de Medicamentos no Âmbito do PNAISP - Política Nacional de Atenção Integral à Saúde Prisional         | 168.730,42     | 0 | 0 | 168.730,42     | 0 | 168.730,42     | 71.269,58     |           |
| 0214 - Transferência de Recursos do SUS | 2360 - Fortalecimento da Atenção Primária à Saúde no Estado de Sergipe   | 9.230,00       | 0 | 0 | 9.230,00       | 0 | 9.215,00       | 90.770,00     |           |
| 0214 - Transferência de Recursos do SUS | 2367 - Manutenção Operacional das Unidades Assistenciais da Rede de Atenção a Saúde                                    | 234.022.939,60 | 0 | 0 | 234.022.939,60 | 0 | 234.021.052,30 | 5.576.837,40  |           |
| 0214 - Transferência de Recursos do SUS | 2398 - Manutenção Técnica e Operacional do Serviço de Atendimento Móvel as Urgências - SAMU 192 SE                     | 15.551.401,09  | 0 | 0 | 15.551.401,09  | 0 | 15.551.401,09  | 188.598,91    |           |
| 0214 - Transferência de Recursos do SUS | 2411 - Desenvolvimento de Ações de Promoção em Saúde, Prevenção de Doenças e Educação em Saúde                         | 0              | 0 | 0 | 0              | 0 | 0              | 50.000,00     |           |

|  |  |              |   |   |              |   |              |              |
|--|--|--------------|---|---|--------------|---|--------------|--------------|
| 0214 - Transferência de Recursos do SUS  | 2464 - Aquisição para Dispensação de Órteses, Próteses, Meios de Locomoção e Bolsas para Ostomizados.              | 2.372.893,60 | 0 | 0 | 2.372.893,60 | 0 | 2.372.893,60 | 1.716.176,40 |
| 0214 - Transferência de Recursos do SUS  | 2465 - Aquisição de Equipamentos para Centro de Apoio Integral à Criança e ao Adolescente com Deficiência - CER IV | 0            | 0 | 0 | 0            | 0 | 0            | 200.000,00   |
| 0214 - Transferência de Recursos do SUS  | 2487 - Organização da Atenção Nutricional na Rede de Atenção à Saúde - FAN   | 1.210,00     | 0 | 0 | 1.210,00     | 0 | 1.210,00     | 18.790,00    |
| 0215 - Transferências Fundo a Fundo de Recursos do SUS provenientes do Governo Federal- Bloco Investimento | 0648 - Aquisição de Veículos   | 0            | 0 | 0 | 0            | 0 | 0            | 7.464,00     |
| 0215 - Transferências Fundo a Fundo de Recursos do SUS provenientes do Governo Federal- Bloco Investimento | 0649 - Implementação das Ações de Saúde via Consórcio Nordeste   | 0            | 0 | 0 | 0            | 0 | 0            | 0            |
| 0215 - Transferências Fundo a Fundo de Recursos do SUS provenientes do Governo Federal- Bloco Investimento | 0650 - Fortalecimento da Ouvidoria, do Controle Social e da Gestão no SUS  | 0            | 0 | 0 | 0            | 0 | 0            | 0            |
| 0215 - Transferências Fundo a Fundo de Recursos do SUS provenientes do Governo Federal- Bloco Investimento | 0660 - Construção de Oficina Ortopédica  | 0            | 0 | 0 | 0            | 0 | 0            | 0            |
| 0215 - Transferências Fundo a Fundo de Recursos do SUS provenientes do Governo Federal- Bloco Investimento | 0811 - Enfrentamento da Emergência de Saúde Pública Decorrente do Coronavírus (Covid-19)                           | 0            | 0 | 0 | 0            | 0 | 0            | 0            |
| 0215 - Transferências Fundo a Fundo de Recursos do SUS provenientes do                                     | 1287 - Aquisição de Equipamentos/Materiais Permanentes para Unidades Assistenciais da Rede de Atenção a Saúde      | 364.856,45   | 0 | 0 | 364.856,45   | 0 | 364.856,45   | 2.493.626,53 |

|   |   |            |            |   |            |   |            |              |   |
|---|---|------------|------------|---|------------|---|------------|--------------|---|
| Governo Federal-<br>Bloco Investimento  |   |            |            |   |            |   |            |              |   |
| 0215 - Transferências<br>Fundo a Fundo de<br>Recursos do SUS<br>provenientes do<br>Governo Federal-<br>Bloco Investimento | 1288 - Estruturação Física das<br>Unidades Assistenciais da Rede de<br>Atenção a Saúde  | 0          | 0          | 0 | 0          | 0 | 0          | 0            | 0 |
| 0215 - Transferências<br>Fundo a Fundo de<br>Recursos do SUS<br>provenientes do<br>Governo Federal-<br>Bloco Investimento | 1369 - Execução de Ações da<br>Vigilância Sanitária   | 0          | 0          | 0 | 0          | 0 | 0          | 0            | 0 |
| 0215 - Transferências<br>Fundo a Fundo de<br>Recursos do SUS<br>provenientes do<br>Governo Federal-<br>Bloco Investimento | 1370 - Aquisição de<br>Equipamentos/Material Permanente<br>para as Unidades do HEMOSE   | 985.040,65 | 0          | 0 | 985.040,65 | 0 | 897.740,65 | 1.004.959,35 |   |
| 0215 - Transferências<br>Fundo a Fundo de<br>Recursos do SUS<br>provenientes do<br>Governo Federal-<br>Bloco Investimento | 1377 - Manutenção Técnica e<br>Operacional da Rede Estadual de<br>Vigilância em Saúde   | 0          | 0          | 0 | 0          | 0 | 0          | 50.000,00    |   |
| 0215 - Transferências<br>Fundo a Fundo de<br>Recursos do SUS<br>provenientes do<br>Governo Federal-<br>Bloco Investimento | 1505 - Gestão da Tecnologia da<br>Informação  | 85.536,00  | 0          | 0 | 85.536,00  | 0 | 85.536,00  | 18.877,00    |   |
| 0215 - Transferências<br>Fundo a Fundo de<br>Recursos do SUS<br>provenientes do<br>Governo Federal-<br>Bloco Investimento | 1518 - Apoio Financeiro a Órgãos<br>Públicos e Entidades Filantrópicas<br>para Desenvolvimento de Ações<br>Específicas de Saúde | 0          | 0          | 0 | 0          | 0 | 0          | 0            | 0 |
| 0215 - Transferências<br>Fundo a Fundo de<br>Recursos do SUS<br>provenientes do<br>Governo Federal-<br>Bloco Investimento | 2398 - Manutenção Técnica e<br>Operacional do Serviço de<br>Atendimento Móvel as Urgências -<br>SAMU 192 SE                     | 926.902,92 | 799.673,12 | 0 | 127.229,80 | 0 | 77.229,80  | 120.659,08   |   |
| 0215 - Transferências<br>Fundo a Fundo de   | 2465 - Aquisição de Equipamentos<br>para Centro de Apoio Integral à   | 217.249,00 | 0          | 0 | 217.249,00 | 0 | 217.249,00 | 457.247,00   |   |

|   |  |              |   |   |              |   |              |   |               |
|---|--|--------------|---|---|--------------|---|--------------|---|---------------|
| Recursos do SUS provenientes do Governo Federal- Bloco Investimento | Criança e ao Adolescente com Deficiência - CER IV  |              |   |   |              |   |              |   |               |
| 0216 - Outros Recursos Vinculados à Saúde                           | 0647 - Manutenção dos Serviços da Fundação Hospitalar de Saúde - FHS   | 0            | 0 | 0 | 0            | 0 | 0            | 0 | 100.000,00    |
| 0223 - Transferência de Convênios e Instrumentos Afins - Saúde      | 1284 - Construção do Hospital do Câncer de Sergipe - HOSE  | 3.947.177,48 | 0 | 0 | 3.947.177,48 | 0 | 3.947.177,48 | 0 | 16.152.822,52 |
| 0223 - Transferência de Convênios e Instrumentos Afins - Saúde      | 1287 - Aquisição de Equipamentos/Materiais Permanentes para Unidades Assistenciais da Rede de Atenção a Saúde      | 0            | 0 | 0 | 0            | 0 | 0            | 0 | 500.000,00    |
| 0223 - Transferência de Convênios e Instrumentos Afins - Saúde      | 1288 - Estruturação Física das Unidades Assistenciais da Rede de Atenção a Saúde                                   | 0            | 0 | 0 | 0            | 0 | 0            | 0 | 38.000,00     |
| 0223 - Transferência de Convênios e Instrumentos Afins - Saúde      | 1361 - Manutenção dos Serviços da Fundação Estadual de Saúde - FUNESA  | 240.770,81   | 0 | 0 | 240.770,81   | 0 | 240.770,81   | 0 | 259.229,19    |
| 0223 - Transferência de Convênios e Instrumentos Afins - Saúde      | 1366 - Estruturação em Unidades do HEMOSE  | 4.308,67     | 0 | 0 | 4.308,67     | 0 | 4.308,67     | 0 | 405.691,33    |
| 0223 - Transferência de Convênios e Instrumentos Afins - Saúde      | 1370 - Aquisição de Equipamentos/Material Permanente para as Unidades do HEMOSE                                    | 336.592,00   | 0 | 0 | 336.592,00   | 0 | 336.592,00   | 0 | 163.408,00    |
| 0250 - Recursos de Patrocínios                                      | 1287 - Aquisição de Equipamentos/Materiais Permanentes para Unidades Assistenciais da Rede de Atenção a Saúde      | 855.921,46   | 0 | 0 | 855.921,46   | 0 | 855.921,46   | 0 | 30.078,54     |
| 0250 - Recursos de Patrocínios                                      | 2367 - Manutenção Operacional das Unidades Assistenciais da Rede de Atenção a Saúde                                | 99.557,24    | 0 | 0 | 99.557,24    | 0 | 99.557,24    | 0 | 6,76          |
| 0250 - Recursos de Patrocínios                                      | 2465 - Aquisição de Equipamentos para Centro de Apoio Integral à Criança e ao Adolescente com Deficiência - CER IV | 0            | 0 | 0 | 0            | 0 | 0            | 0 | 0             |
| 0270 - Recursos Diretamente Arrecadados                             | 1369 - Execução de Ações da Vigilância Sanitária   | 32.102,00    | 0 | 0 | 32.102,00    | 0 | 32.102,00    | 0 | 267.898,00    |



|                                      |   |                             |                         |              |                             |              |                             |                           |
|--------------------------------------|---|-----------------------------|-------------------------|--------------|-----------------------------|--------------|-----------------------------|---------------------------|
| 0291 - Operações de Crédito Externas | 0893 - Implantação da UGP - Unidade de Gestão do PROREDES / BID             | 0                           | 0                       | 0            | 0                           | 0            | 0                           | 29.479,00                 |
| 0291 - Operações de Crédito Externas | 0894 - Estruturação dos Serviços da Rede Estadual de Saúde - PROREDES - BID | 0                           | 0                       | 0            | 0                           | 0            | 0                           | 29.476,00                 |
| 0291 - Operações de Crédito Externas | 0895 - Fortalecimento da Gestão do SUS - PROREDES - BID                     | 0                           | 0                       | 0            | 0                           | 0            | 0                           | 29.476,00                 |
| <b>TOTAL</b>                         |   | <b>R\$ 2.253.548.769,02</b> | <b>R\$ 1.415.000,00</b> | <b>R\$ -</b> | <b>R\$ 2.252.133.769,02</b> | <b>R\$ -</b> | <b>R\$ 2.246.477.193,27</b> | <b>R\$ 102.724.601,98</b> |

Fonte: i-gesp/SEFAZ-SE

| Fonte de Recurso Reduzida  | TOTAL EMPENHADO (Empenho + Reforço - Anulação) | A LIQUIDAR              | EM LIQUIDAÇÃO | TOTAL LIQUIDADO             | CRÉDITO INDISPONÍVEL / BLOQUEADO | TOTAL PAGO                  | CREDITO DISPONIVEL        |
|--|--|-------------------------|---------------|-----------------------------|----------------------------------|-----------------------------|---------------------------|
| <b>0102 - Receitas e Transferências de Impostos - Saúde</b>  | <b>R\$ 1.770.359.849,69</b>                    | <b>R\$ 615.326,88</b>   | <b>R\$ -</b>  | <b>R\$ 1.769.744.522,81</b> | <b>R\$ -</b>                     | <b>R\$ 1.764.753.575,42</b> | <b>R\$ 44.598.143,33</b>  |
| <b>0214 - Transferência de Recursos do SUS</b>   | <b>R\$ 475.092.904,65</b>                      | <b>R\$ -</b>            | <b>R\$ -</b>  | <b>R\$ 475.092.904,65</b>   | <b>R\$ -</b>                     | <b>R\$ 474.564.576,29</b>   | <b>R\$ 35.968.060,35</b>  |
| <b>0215 - Transferências Fundo a Fundo de Recursos do SUS provenientes do Governo Federal-Bloco Investimento</b> | <b>R\$ 2.579.585,02</b>                        | <b>R\$ 799.673,12</b>   | <b>R\$ -</b>  | <b>R\$ 1.779.911,90</b>     | <b>R\$ -</b>                     | <b>R\$ 1.642.611,90</b>     | <b>R\$ 4.152.832,96</b>   |
| <b>0216 - Outros Recursos Vinculados à Saúde</b>   | <b>R\$ -</b>                                   | <b>R\$ -</b>            | <b>R\$ -</b>  | <b>R\$ -</b>                | <b>R\$ -</b>                     | <b>R\$ -</b>                | <b>R\$ 100.000,00</b>     |
| <b>0223 - Transferência de Convênios e Instrumentos Afins - Saúde</b>  | <b>R\$ 4.528.848,96</b>                        | <b>R\$ -</b>            | <b>R\$ -</b>  | <b>R\$ 4.528.848,96</b>     | <b>R\$ -</b>                     | <b>R\$ 4.528.848,96</b>     | <b>R\$ 17.519.151,04</b>  |
| <b>0250 - Recursos de Patrocínios</b>  | <b>R\$ 955.478,70</b>                          | <b>R\$ -</b>            | <b>R\$ -</b>  | <b>R\$ 955.478,70</b>       | <b>R\$ -</b>                     | <b>R\$ 955.478,70</b>       | <b>R\$ 30.085,30</b>      |
| <b>0101 - Tesouro - Recursos Ordinários</b>  | <b>R\$ -</b>                                   | <b>R\$ -</b>            | <b>R\$ -</b>  | <b>R\$ -</b>                | <b>R\$ -</b>                     | <b>R\$ -</b>                | <b>R\$ -</b>              |
| <b>0122 - Receita de Impostos e de Transferência de Impostos da Saúde - Remuneração de Depósitos Bancários</b>   | <b>R\$ -</b>                                   | <b>R\$ -</b>            | <b>R\$ -</b>  | <b>R\$ -</b>                | <b>R\$ -</b>                     | <b>R\$ -</b>                | <b>R\$ 7.000,00</b>       |
| <b>0270 - Recursos Diretamente Arrecadados</b>   | <b>R\$ 32.102,00</b>                           | <b>R\$ -</b>            | <b>R\$ -</b>  | <b>R\$ 32.102,00</b>        | <b>R\$ -</b>                     | <b>R\$ 32.102,00</b>        | <b>R\$ 267.898,00</b>     |
| <b>0291 - Operações de Crédito Externas</b>  | <b>R\$ -</b>                                   | <b>R\$ -</b>            | <b>R\$ -</b>  | <b>R\$ -</b>                | <b>R\$ -</b>                     | <b>R\$ -</b>                | <b>R\$ 88.431,00</b>      |
| <b>TOTAL</b>   | <b>R\$ 2.253.548.769,02</b>                    | <b>R\$ 1.415.000,00</b> | <b>R\$ -</b>  | <b>R\$ 2.252.133.769,02</b> | <b>R\$ -</b>                     | <b>R\$ 2.246.477.193,27</b> | <b>R\$ 102.731.601,98</b> |

Fonte: i-gesp/SEFAZ-SE

## **AUDITORIAS REALIZADAS**

| SETOR / ATIVIDADES                                 | QUANTIDADE                 |               |               |               |               |               |               |               |               |               |               |               |                |
|--|----------------------------|---------------|---------------|---------------|---------------|---------------|---------------|---------------|---------------|---------------|---------------|---------------|----------------|
|  | Até o 3º QUADRIMESTRE 2022 |               |               |               |               |               |               |               |               |               |               |               |                |
| COORDENADORIA DE AUDITORIA                         | Jan                        | Fev           | Mar           | Abr           | Mai           | Jun           | Jul           | Ago           | Set           | Out           | Nov           | Dez           | Total          |
| AUDITORIA S I A (Sist. de Informação Ambulatorial) | 14                         | 12            | 14            | 14            | 14            | 13            | 13            | 13            | 14            | 14            | 12            | 15            | 162            |
| AUDITORIA SIH (Sist. de Informação Hospitalar)     | 20                         | 18            | 21            | 21            | 21            | 23            | 21            | 21            | 23            | 21            | 24            | 21            | 255            |
| AUDITORIA SIH Nº de AIH's Analisadas               | 6.418                      | 6.958         | 7.359         | 7.976         | 9.177         | 7.325         | 7.963         | 8.356         | 7.621         | 7.258         | 7.934         | 6.734         | 91.079         |
| AUDITORIA SIH Nº de AIH's Emitidas                 | 5.967                      | 6.333         | 6.943         | 7.607         | 8.734         | 7.075         | 7.531         | 7.674         | 7.000         | 6.815         | 7.499         | 6.268         | 85.446         |
| PERICIAS P/ CIRURGIAS ELETIVAS (Sistema)           | 1.339                      | 1.587         | 1.250         | 1.503         | 1.533         | 1.276         | 2.200         | 1.763         | 2.174         | 2.356         | 1.906         | 1.760         | 20.647         |
| SUPERVISÃO TECNICA                                 | -                          | 2             | 4             | 7             | 5             | 0             | 1             | 3             | 0             | 0             | 1             | 0             | 23             |
| <b>Total</b>                                       | <b>13.758</b>              | <b>14.910</b> | <b>15.591</b> | <b>17.128</b> | <b>19.484</b> | <b>15.712</b> | <b>17.729</b> | <b>17.830</b> | <b>16.832</b> | <b>16.464</b> | <b>17.376</b> | <b>14.798</b> | <b>197.612</b> |

Fonte: Auditoria/DGS/SES

## **OFERTA E PRODUÇÃO DE SERVIÇOS**

## Rede Física de Serviços Públicos de Saúde - Próprios e Privados Contratado

| CNES - Estabelecimentos por Tipo - Sergipe                   |  |                                 |                                |  |                               |                               |                 |             |
|--|--|---------------------------------|--------------------------------|--|-------------------------------|-------------------------------|-----------------|-------------|
| Quantidade por Tipo de Estabelecimento e Esfera Jurídica     |  |                                 |                                |  |                               |                               |                 |             |
| Período: Dez/2022  |  |                                 |                                |  |                               |                               |                 |             |
| Tipo de Estabelecimento                                      | Administração Pública Estadual ou Distrito Federal | Administração Pública Municipal | Administração Pública - Outros | Empresa Pública ou Sociedade de Economia | Demais Entidades Empresariais | Entidades sem Fins Lucrativos | Pessoas Físicas | Total       |
| POSTO DE SAUDE   | 1  | 248                             | -                              | -  | -                             | 3                             | -               | 252         |
| CENTRO DE SAUDE/UNIDADE BASICA                               | 5  | 477                             | -                              | -  | 3                             | 6                             | -               | 491         |
| POLICLINICA  | -  | 6                               | -                              | -  | 99                            | 5                             | -               | 110         |
| HOSPITAL GERAL   | 7  | 3                               | -                              | 2  | 6                             | 11                            | -               | 29          |
| HOSPITAL ESPECIALIZADO                                       | 2  | -                               | -                              | -  | 6                             | 2                             | -               | 10          |
| UNIDADE MISTA  | 1  | 3                               | -                              | -  | 1                             | 1                             | -               | 6           |
| PRONTO SOCORRO GERAL   | -  | 6                               | -                              | -  | -                             | -                             | -               | 6           |
| PRONTO SOCORRO ESPECIALIZADO                                 | -  | -                               | -                              | -  | 1                             | -                             | -               | 1           |
| CONSULTORIO ISOLADO  | 1  | 1                               | -                              | 1  | 414                           | 4                             | 1605            | 2026        |
| CLINICA/CENTRO DE ESPECIALIDADE                              | 14   | 64                              | -                              | -  | 600                           | 10                            | -               | 688         |
| UNIDADE DE APOIO DIAGNOSE E TERAPIA (SADT ISOLADO)           | 2  | 5                               | -                              | -  | 162                           | 2                             | -               | 171         |
| UNIDADE MOVEL TERRESTRE                                      | -  | 7                               | -                              | -  | -                             | 1                             | -               | 8           |
| UNIDADE MOVEL DE NIVEL PRE-HOSPITALAR NA AREA DE URGENCIA    | 66   | 1                               | -                              | -  | 4                             | -                             | -               | 71          |
| FARMACIA   | 1  | 6                               | -                              | -  | 39                            | -                             | -               | 46          |
| UNIDADE DE VIGILANCIA EM SAUDE                               | 1  | 15                              | -                              | -  | -                             | -                             | -               | 16          |
| COOPERATIVA OU EMPRESA DE CESSAO DE TRABALHADORES NA SAUDE   | -  | -                               | -                              | -  | 23                            | -                             | -               | 23          |
| HOSPITAL/DIA - ISOLADO                                       | -  | -                               | -                              | -  | 19                            | -                             | -               | 19          |
| CENTRAL DE GESTAO EM SAUDE                                   | 1  | 75                              | 1                              | -  | 1                             | 2                             | -               | 80          |
| CENTRO DE ATENCAO HEMOTERAPIA E OU HEMATOLOGICA              | 1  | -                               | -                              | -  | 2                             | -                             | -               | 3           |
| CENTRO DE ATENCAO PSICOSSOCIAL                               | -  | 42                              | -                              | -  | -                             | 2                             | -               | 44          |
| CENTRO DE APOIO A SAUDE DA FAMILIA                           | -  | 1                               | -                              | -  | -                             | -                             | -               | 1           |
| UNIDADE DE ATENCAO A SAUDE INDIGENA                          | -  | 1                               | -                              | -  | -                             | -                             | -               | 1           |
| PRONTO ATENDIMENTO   | 3  | 10                              | -                              | -  | -                             | -                             | -               | 13          |
| POLO ACADEMIA DA SAUDE                                       | -  | 51                              | -                              | -  | -                             | -                             | -               | 51          |
| TELESSAUDE   | 1  | -                               | -                              | -  | -                             | -                             | -               | 1           |
| CENTRAL DE REGULACAO MEDICA DAS URGENCIAS                    | 1  | -                               | -                              | -  | -                             | -                             | -               | 1           |
| SERVICO DE ATENCAO DOMICILIAR ISOLADO(HOME CARE)             | -  | 2                               | -                              | -  | 3                             | -                             | -               | 5           |
| LABORATORIO DE SAUDE PUBLICA                                 | 1  | 5                               | -                              | -  | -                             | -                             | -               | 6           |
| CENTRAL DE REGULACAO DO ACESSO                               | 1  | 1                               | -                              | -  | -                             | -                             | -               | 2           |
| CENTRAL DE NOTIFICACAO,CAPTACAO E DISTRIB DE ORGAOS ESTADUAL | 2  | -                               | -                              | -  | -                             | -                             | -               | 2           |
| POLO DE PREVENCAO DE DOENCAS E AGRAVOS E PROMOCAO DA SAUDE   | -  | 2                               | -                              | -  | -                             | 5                             | -               | 7           |
| CENTRAL DE ABASTECIMENTO                                     | 2  | 6                               | -                              | -  | 1                             | -                             | -               | 9           |
| CENTRO DE IMUNIZACAO   | -  | 1                               | -                              | -  | -                             | -                             | -               | 1           |
| <b>Total</b>   | <b>114</b>   | <b>1039</b>                     | <b>1</b>                       | <b>3</b>                                 | <b>1384</b>                   | <b>54</b>                     | <b>1605</b>     | <b>4200</b> |

Fonte: Ministério da Saúde - Cadastro Nacional dos Estabelecimentos de Saúde do Brasil - CNES

Nota:

A partir do processamento de junho de 2012, houve mudança na classificação da natureza e esfera dos estabelecimentos. Com isso, temos que:

Até maio de 2012 estas informações estão disponíveis como "Natureza" e "Esfera Administrativa".

De junho de 2012 a outubro de 2015, estão disponíveis tanto como "Natureza" e "Esfera Administrativa", como "Natureza Jurídica" e "Esfera Jurídica".

A partir de novembro de 2015, estão disponíveis como "Natureza Jurídica" e "Esfera Jurídica".

| CNES - Estabelecimentos por Tipo - Sergipe   |          |           |       |
|--|----------|-----------|-------|
| Quantidade por Tipo de Estabelecimento e Tipo de Gestão  |          |           |       |
| Período: Dez/2022  |          |           |       |
| Tipo de Estabelecimento  | Estadual | Municipal | Total |
| POSTO DE SAUDE   | 1        | 251       | 252   |
| CENTRO DE SAUDE/UNIDADE BASICA   | 5        | 486       | 491   |
| POLICLINICA  | 1        | 109       | 110   |
| HOSPITAL GERAL   | 16       | 13        | 29    |
| HOSPITAL ESPECIALIZADO   | 4        | 6         | 10    |
| UNIDADE MISTA  | 2        | 4         | 6     |
| PRONTO SOCORRO GERAL   | -        | 6         | 6     |
| PRONTO SOCORRO ESPECIALIZADO   | -        | 1         | 1     |
| CONSULTORIO ISOLADO  | -        | 2026      | 2026  |
| CLINICA/CENTRO DE ESPECIALIDADE  | 18       | 670       | 688   |
| UNIDADE DE APOIO DIAGNOSE E TERAPIA (SADT ISOLADO)   | 42       | 129       | 171   |
| UNIDADE MOVEL TERRESTRE  | 1        | 7         | 8     |
| UNIDADE MOVEL DE NIVEL PRE-HOSPITALAR NA AREA DE URGENCIA  | 65       | 6         | 71    |
| FARMACIA   | 1        | 45        | 46    |
| UNIDADE DE VIGILANCIA EM SAUDE   | 1        | 15        | 16    |
| COOPERATIVA OU EMPRESA DE CESSAO DE TRABALHADORES NA SAUDE   | -        | 23        | 23    |
| HOSPITAL/DIA - ISOLADO   | -        | 19        | 19    |
| CENTRAL DE GESTAO EM SAUDE   | 1        | 79        | 80    |
| CENTRO DE ATENCAO HEMOTERAPIA E OU HEMATOLOGICA  | 1        | 2         | 3     |
| CENTRO DE ATENCAO PSICOSSOCIAL   | 1        | 43        | 44    |
| CENTRO DE APOIO A SAUDE DA FAMILIA   | -        | 1         | 1     |
| UNIDADE DE ATENCAO A SAUDE INDIGENA  | -        | 1         | 1     |
| PRONTO ATENDIMENTO   | 3        | 10        | 13    |
| POLO ACADEMIA DA SAUDE   | -        | 51        | 51    |
| TELESSAUDE   | 1        | -         | 1     |
| CENTRAL DE REGULACAO MEDICA DAS URGENCIAS  | 1        | -         | 1     |
| SERVICO DE ATENCAO DOMICILIAR ISOLADO(HOME CARE)   | -        | 5         | 5     |
| LABORATORIO DE SAUDE PUBLICA   | 1        | 5         | 6     |
| CENTRAL DE REGULACAO DO ACESSO   | 1        | 1         | 2     |
| CENTRAL DE NOTIFICACAO,CAPTACAO E DISTRIB DE ORGAOS ESTADUAL   | 2        | -         | 2     |
| POLO DE PREVENCAO DE DOENCAS E AGRAVOS E PROMOCAO DA SAUDE   | -        | 7         | 7     |
| CENTRAL DE ABASTECIMENTO   | 2        | 7         | 9     |
| CENTRO DE IMUNIZACAO   | -        | 1         | 1     |
| Total  | 171      | 4029      | 4200  |
| Fonte: Ministério da Saúde - Cadastro Nacional dos Estabelecimentos de Saúde do Brasil - CNES  |          |           |       |
| Nota:  |          |           |       |
| A partir do processamento de junho de 2012, houve mudança na classificação da natureza e esfera dos estabelecimentos. Com isso, temos que:           |          |           |       |
| Até maio de 2012 estas informações estão disponíveis como "Natureza" e "Esfera Administrativa".  |          |           |       |
| De junho de 2012 a outubro de 2015, estão disponíveis tanto como "Natureza" e "Esfera Administrativa", como "Natureza Jurídica" e "Esfera Jurídica". |          |           |       |
| A partir de novembro de 2015, estão disponíveis como "Natureza Jurídica" e "Esfera Jurídica".  |          |           |       |

## Produção ambulatorial sob gestão estadual

| SubGrup proc[2008+]  | 1º Quadrimestre |                |                |                | 2º Quadrimestre |                |                |                | 3º Quadrimestre |                |                | Total            | Média          |
|--|-----------------|----------------|----------------|----------------|-----------------|----------------|----------------|----------------|-----------------|----------------|----------------|------------------|----------------|
|  | Jan/2022        | Fev/2022       | Mar/2022       | Abr/2022       | Mai/2022        | Jun/2022       | Jul/2022       | Ago/2022       | Set/2022        | Out/2022       | Nov/2022       |                  |                |
| 0101 Ações coletivas/individuais em saúde                                  | 1.778           | 1.603          | 1.879          | 1.658          | 1.682           | 1.770          | 1.606          | 2.044          | 2.753           | 2.212          | 1.874          | 20.859           | 1.896          |
| 0102 Vigilância em saúde   | 291             | 334            | 449            | 248            | 225             | 205            | 186            | 310            | 194             | 72             | 280            | 2.794            | 254            |
| 0201 Coleta de material  | 1.174           | 826            | 914            | 1.227          | 1.576           | 1.503          | 860            | 1.534          | 1.519           | 1.776          | 1.605          | 14.514           | 1.319          |
| 0202 Diagnóstico em laboratório clínico                                    | 135.586         | 124.039        | 149.284        | 135.418        | 149.880         | 147.553        | 160.084        | 153.088        | 262.763         | 259.682        | 266.495        | 1.943.872        | 176.716        |
| 0203 Diagnóstico por anatomia patológica e citopatologia                   | 1.810           | 1.019          | 1.904          | 2.001          | 2.456           | 2.730          | 2.304          | 2.070          | 4.187           | 2.481          | 3.148          | 26.110           | 2.374          |
| 0204 Diagnóstico por radiologia  | 12.577          | 8.997          | 12.075         | 10.395         | 10.201          | 12.563         | 10.149         | 13.112         | 18.040          | 17.632         | 16.424         | 142.165          | 12.924         |
| 0205 Diagnóstico por ultrasonografia                                       | 3.780           | 4.186          | 4.187          | 3.747          | 4.611           | 4.927          | 4.170          | 4.726          | 4.296           | 5.374          | 4.301          | 48.305           | 4.391          |
| 0206 Diagnóstico por tomografia  | 1.873           | 1.511          | 2.390          | 1.716          | 1.960           | 1.377          | 1.615          | 2.169          | 1.367           | 1.830          | 2.473          | 20.281           | 1.844          |
| 0207 Diagnóstico por ressonância magnética                                 | 250             | 128            | 285            | 322            | 247             | 135            | 130            | 312            | 188             | 179            | 333            | 2.509            | 228            |
| 0208 Diagnóstico por medicina nuclear in vivo                              | 0               | 16             | 37             | 26             | 28              | 22             | 36             | 42             | 36              | 48             | 64             | 355              | 32             |
| 0209 Diagnóstico por endoscopia  | 399             | 395            | 460            | 306            | 487             | 482            | 335            | 413            | 437             | 488            | 354            | 4.556            | 414            |
| 0210 Diagnóstico por radiologia intervencionista                           | 36              | 44             | 70             | 34             | 21              | 14             | 19             | 36             | 54              | 140            | 41             | 509              | 46             |
| 0211 Métodos diagnósticos em especialidades                                | 3.826           | 4.581          | 4.831          | 4.647          | 4.799           | 5.213          | 4.777          | 5.941          | 6.173           | 5.075          | 5.505          | 55.368           | 5.033          |
| 0212 Diagnóstico e procedimentos especiais em hemoterapia                  | 6.002           | 5.861          | 6.758          | 6.501          | 7.146           | 5.229          | 5.479          | 8.021          | 6.349           | 7.970          | 4.876          | 70.192           | 6.381          |
| 0213 Diagnóstico em vigilância epidemiológica e ambiental                  | 9.864           | 10.805         | 8.611          | 8.942          | 8.175           | 9.796          | 11.103         | 11.367         | 13.210          | 10.453         | 6.868          | 109.194          | 9.927          |
| 0214 Diagnóstico por teste rápido  | 4.689           | 1.996          | 3.384          | 2.600          | 2.410           | 2.499          | 3.003          | 2.724          | 2.754           | 2.397          | 2.719          | 31.175           | 2.834          |
| 0301 Consultas / Atendimentos / Acompanhamentos                            | 169.879         | 112.604        | 143.272        | 143.084        | 139.400         | 152.821        | 150.655        | 165.700        | 144.691         | 150.143        | 164.674        | 1.636.923        | 148.811        |
| 0302 Fisioterapia  | 2.050           | 2.160          | 2.060          | 1.181          | 1.264           | 1.260          | 1.240          | 1.280          | 1.200           | 1.190          | 1.180          | 16.065           | 1.460          |
| 0303 Tratamentos clínicos (outras especialidades)                          | 483             | 203            | 247            | 449            | 768             | 693            | 742            | 638            | 723             | 1.212          | 726            | 6.884            | 626            |
| 0304 Tratamento em oncologia   | 3.099           | 2.637          | 2.727          | 2.826          | 2.932           | 1.433          | 2.040          | 2.708          | 2.840           | 2.950          | 2.794          | 28.986           | 2.635          |
| 0305 Tratamento em nefrologia  | 78              | 381            | 430            | 432            | 857             | 1.051          | 1.209          | 1.420          | 1.308           | 1.298          | 1.495          | 9.959            | 905            |
| 0306 Hemoterapia   | 4.504           | 4.476          | 5.232          | 4.458          | 5.503           | 3.950          | 5.297          | 5.557          | 4.885           | 4.418          | 5.916          | 54.196           | 4.927          |
| 0307 Tratamentos odontológicos   | 956             | 1.414          | 1.449          | 1.651          | 2.068           | 2.142          | 1.120          | 2.187          | 2.060           | 2.013          | 1.514          | 18.574           | 1.689          |
| 0309 Terapias especializadas   | 34              | 48             | 53             | 53             | 91              | 59             | 47             | 71             | 50              | 55             | 37             | 598              | 54             |
| 0401 Pequenas cirurgias e cirurgias de pele, tecido subcutâneo e mucosa    | 1.116           | 1.018          | 1.160          | 945            | 1.225           | 1.276          | 1.058          | 1.136          | 882             | 1.153          | 805            | 11.774           | 1.070          |
| 0404 Cirurgia das vias aéreas superiores, da face, da cabeça e do pescoço  | 25              | 19             | 34             | 31             | 36              | 23             | 19             | 27             | 33              | 56             | 53             | 356              | 32             |
| 0405 Cirurgia do aparelho da visão   | 50              | 28             | 10             | 42             | 96              | 28             | 49             | 57             | 0               | 33             | 58             | 451              | 41             |
| 0406 Cirurgia do aparelho circulatório                                     | 0               | 0              | 0              | 1              | 1               | 1              | 0              | 1              | 0               | 0              | 1              | 5                | 0              |
| 0407 Cirurgia do aparelho digestivo, órgãos anexos e parede abdominal      | 8               | 9              | 17             | 75             | 38              | 37             | 27             | 46             | 46              | 39             | 56             | 398              | 36             |
| 0408 Cirurgia do sistema osteomuscular                                     | 182             | 27             | 34             | 273            | 827             | 508            | 777            | 580            | 189             | 504            | 92             | 3.993            | 363            |
| 0409 Cirurgia do aparelho geniturinário                                    | 0               | 3              | 16             | 10             | 12              | 7              | 12             | 27             | 2               | 15             | 9              | 113              | 10             |
| 0413 Cirurgia reparadora   | 2               | 2              | 0              | 0              | 1               | 1              | 0              | 0              | 0               | 0              | 0              | 6                | 1              |
| 0414 Bucomaxilofacial  | 605             | 764            | 1.788          | 1.479          | 1.825           | 1.033          | 1.161          | 1.774          | 1.508           | 1.558          | 1.084          | 14.579           | 1.325          |
| 0415 Outras cirurgias  | 9               | 0              | 0              | 14             | 23              | 27             | 26             | 25             | 11              | 34             | 24             | 193              | 18             |
| 0417 Anestesiologia  | 0               | 0              | 0              | 1              | 150             | 2              | 1              | 3              | 0               | 19             | 41             | 217              | 20             |
| 0418 Cirurgia em nefrologia  | 0               | 0              | 0              | 10             | 10              | 10             | 63             | 16             | 9               | 5              | 14             | 137              | 12             |
| 0501 Coleta e exames para fins de doação de órgãos, tecidos e células e d  | 61              | 114            | 0              | 0              | 0               | 339            | 60             | 183            | 0               | 478            | 0              | 1.235            | 112            |
| 0604 Componente Especializado da Assistência Farmaceutica                  | 428.248         | 422.736        | 449.286        | 450.423        | 458.176         | 464.353        | 479.106        | 486.737        | 476.104         | 450.268        | 491.800        | 5.057.237        | 459.749        |
| 0701 Órteses, próteses e materiais especiais não relacionados ao ato cirú  | 0               | 0              | 0              | 0              | 0               | 0              | 0              | 10             | 9               | 10             | 6              | 35               | 3              |
| 0702 Órteses, próteses e materiais especiais relacionados ao ato cirúrgico | 0               | 0              | 0              | 0              | 12              | 12             | 24             | 39             | 27              | 12             | 42             | 168              | 15             |
| 0803 Autorização / Regulação   | 5.925           | 4.673          | 6.122          | 5.289          | 5.551           | 4.041          | 5.470          | 6.243          | 5.913           | 5.166          | 5.741          | 60.134           | 5.467          |
| <b>Total</b>   | <b>801.249</b>  | <b>719.657</b> | <b>811.455</b> | <b>792.515</b> | <b>816.770</b>  | <b>831.125</b> | <b>856.059</b> | <b>884.374</b> | <b>966.810</b>  | <b>940.438</b> | <b>995.522</b> | <b>9.415.974</b> | <b>855.998</b> |

Fonte:SIASUS/Atualização 15/01/2023. Dados consolidados até NOV 2022.

| Produção Ambulatorial por subgrupo de procedimentos e Tipo de Estabelecimento - 2022 |                      |   |  |                                     |  |                  |                        |                  |                       |                    |                     |  |               |  |                  |
|--|----------------------|---|--|-------------------------------------|--|------------------|------------------------|------------------|-----------------------|--------------------|---------------------|--|---------------|--|------------------|
| SubGrup proc[2008+]  | CENTRAL DE REGULAÇÃO | CENTRAL DE REGULAÇÃO MÉDICA DAS URGÊNCIAS | CENTRO DE ATENÇÃO HEMOTERÁPICA E/OU HEMATOLOGICA | CENTRO DE ATENÇÃO PSICOSSOCIAL-CAPS | CLINICA ESPECIALIZADA/A MBULATORIO ESPECIALIZADO | FARMACIA         | HOSPITAL ESPECIALIZADO | HOSPITAL GERAL   | ORIO DE SAUDE PUBLICA | PRONTO ANTEDIMENTO | SECRETARIA DE SAUDE | UNIDADE DE SERVICIO DE APOIO DE DIAGNOSE E TERAPIA | UNIDADE MISTA | UNIDADE MOVEL DE NIVEL PRE-HOSP-URGENCIA/EMERGENCI | Total            |
| 0101 Ações coletivas/individuais em saúde  | 0                    | 0   | 0  | 0                                   | 16.746   | 0                | 0                      | 4.113            | 0                     | 0                  | 0                   | 0  | 0             | 0  | 20.859           |
| 0102 Vigilância em saúde   | 0                    | 0   | 0  | 0                                   | 91   | 0                | 0                      | 0                | 223                   | 0                  | 2.480               | 0  | 0             | 0  | 2.794            |
| 0201 Coleta de material  | 0                    | 0   | 0  | 0                                   | 4.106  | 0                | 0                      | 4.777            | 5.332                 | 0                  | 0                   | 299  | 0             | 0  | 14.514           |
| 0202 Diagnóstico em laboratório clínico  | 0                    | 0   | 23.186   | 0                                   | 5.510  | 0                | 62.824                 | 1.000.154        | 115.106               | 52.763             | 0                   | 684.329  | 0             | 0  | 1.943.872        |
| 0203 Diagnóstico por anatomia patológica e citopatologia                             | 0                    | 0   | 0  | 0                                   | 4.514  | 0                | 0                      | 12.929           | 0                     | 0                  | 0                   | 8.667  | 0             | 0  | 26.110           |
| 0204 Diagnóstico por radiologia  | 0                    | 0   | 0  | 0                                   | 11.665   | 0                | 9.604                  | 93.276           | 0                     | 10.137             | 0                   | 17.483   | 0             | 0  | 142.165          |
| 0205 Diagnóstico por ultrasonografia   | 0                    | 0   | 0  | 0                                   | 5.935  | 0                | 977                    | 36.876           | 0                     | 0                  | 0                   | 4.517  | 0             | 0  | 48.305           |
| 0206 Diagnóstico por tomografia  | 0                    | 0   | 0  | 0                                   | 0  | 0                | 0                      | 20.281           | 0                     | 0                  | 0                   | 0  | 0             | 0  | 20.281           |
| 0207 Diagnóstico por ressonância magnética   | 0                    | 0   | 0  | 0                                   | 0  | 0                | 0                      | 2.509            | 0                     | 0                  | 0                   | 0  | 0             | 0  | 2.509            |
| 0208 Diagnóstico por medicina nuclear in vivo  | 0                    | 0   | 0  | 0                                   | 0  | 0                | 0                      | 355              | 0                     | 0                  | 0                   | 0  | 0             | 0  | 355              |
| 0209 Diagnóstico por endoscopia  | 0                    | 0   | 0  | 0                                   | 0  | 0                | 0                      | 4.556            | 0                     | 0                  | 0                   | 0  | 0             | 0  | 4.556            |
| 0210 Diagnóstico por radiologia intervencionista                                     | 0                    | 0   | 0  | 0                                   | 0  | 0                | 0                      | 509              | 0                     | 0                  | 0                   | 0  | 0             | 0  | 509              |
| 0211 Métodos diagnósticos em especialidades  | 0                    | 0   | 0  | 0                                   | 4.029  | 0                | 53                     | 47.463           | 0                     | 3.552              | 0                   | 271  | 0             | 0  | 55.368           |
| 0212 Diagnóstico e procedimentos especiais em hemoterapia                            | 0                    | 0   | 70.192   | 0                                   | 0  | 0                | 0                      | 0                | 0                     | 0                  | 0                   | 0  | 0             | 0  | 70.192           |
| 0213 Diagnóstico em vigilância epidemiológica e ambiental                            | 0                    | 0   | 0  | 0                                   | 0  | 0                | 0                      | 43               | 109.151               | 0                  | 0                   | 0  | 0             | 0  | 109.194          |
| 0214 Diagnóstico por teste rápido  | 0                    | 0   | 0  | 0                                   | 282  | 0                | 82                     | 12.178           | 0                     | 18.633             | 0                   | 0  | 0             | 0  | 31.175           |
| 0301 Consultas / Atendimentos / Acompanhamentos                                      | 2.783                | 358.690                                   | 0  | 12.300                              | 57.575   | 0                | 91.893                 | 812.191          | 0                     | 231.472            | 0                   | 2.340  | 13.501        | 54.178   | 1.636.923        |
| 0302 Fisioterapia  | 0                    | 0   | 0  | 0                                   | 41   | 0                | 0                      | 10.144           | 0                     | 0                  | 0                   | 5.880  | 0             | 0  | 16.065           |
| 0303 Tratamentos clínicos (outras especialidades)                                    | 0                    | 0   | 0  | 0                                   | 91   | 0                | 1.425                  | 5.368            | 0                     | 0                  | 0                   | 0  | 0             | 0  | 6.884            |
| 0304 Tratamento em oncologia   | 0                    | 0   | 0  | 0                                   | 0  | 0                | 0                      | 28.986           | 0                     | 0                  | 0                   | 0  | 0             | 0  | 28.986           |
| 0305 Tratamento em nefrologia  | 0                    | 0   | 0  | 0                                   | 0  | 0                | 0                      | 9.959            | 0                     | 0                  | 0                   | 0  | 0             | 0  | 9.959            |
| 0306 Hemoterapia   | 0                    | 0   | 54.160   | 0                                   | 0  | 0                | 0                      | 36               | 0                     | 0                  | 0                   | 0  | 0             | 0  | 54.196           |
| 0307 Tratamentos odontológicos   | 0                    | 0   | 0  | 0                                   | 18.574   | 0                | 0                      | 0                | 0                     | 0                  | 0                   | 0  | 0             | 0  | 18.574           |
| 0309 Terapias especializadas   | 0                    | 0   | 0  | 0                                   | 598  | 0                | 0                      | 0                | 0                     | 0                  | 0                   | 0  | 0             | 0  | 598              |
| 0401 Pequenas cirurgias e cirurgias de pele, tecido subcutâneo                       | 0                    | 0   | 0  | 0                                   | 93   | 0                | 77                     | 9.987            | 0                     | 1.417              | 0                   | 0  | 200           | 0  | 11.774           |
| 0404 Cirurgia das vias aéreas superiores, da face, da cabeça e d                     | 0                    | 0   | 0  | 0                                   | 149  | 0                | 62                     | 53               | 0                     | 92                 | 0                   | 0  | 0             | 0  | 356              |
| 0405 Cirurgia do aparelho da visão   | 0                    | 0   | 0  | 0                                   | 0  | 0                | 0                      | 214              | 0                     | 0                  | 0                   | 0  | 237           | 0  | 451              |
| 0406 Cirurgia do aparelho circulatório   | 0                    | 0   | 0  | 0                                   | 0  | 0                | 0                      | 5                | 0                     | 0                  | 0                   | 0  | 0             | 0  | 5                |
| 0407 Cirurgia do aparelho digestivo, órgãos anexos e parede ab                       | 0                    | 0   | 0  | 0                                   | 0  | 0                | 0                      | 398              | 0                     | 0                  | 0                   | 0  | 0             | 0  | 398              |
| 0408 Cirurgia do sistema osteomuscular   | 0                    | 0   | 0  | 0                                   | 0  | 0                | 1                      | 3.992            | 0                     | 0                  | 0                   | 0  | 0             | 0  | 3.993            |
| 0409 Cirurgia do aparelho geniturinário  | 0                    | 0   | 0  | 0                                   | 92   | 0                | 0                      | 0                | 0                     | 0                  | 0                   | 21   | 0             | 0  | 113              |
| 0413 Cirurgia reparadora   | 0                    | 0   | 0  | 0                                   | 0  | 0                | 0                      | 0                | 0                     | 6                  | 0                   | 0  | 0             | 0  | 6                |
| 0414 Bucmaxilofacial   | 0                    | 0   | 0  | 0                                   | 14.579   | 0                | 0                      | 0                | 0                     | 0                  | 0                   | 0  | 0             | 0  | 14.579           |
| 0415 Outras cirurgias  | 0                    | 0   | 0  | 0                                   | 0  | 0                | 0                      | 193              | 0                     | 0                  | 0                   | 0  | 0             | 0  | 193              |
| 0417 Anestesiologia  | 0                    | 0   | 0  | 0                                   | 0  | 0                | 0                      | 217              | 0                     | 0                  | 0                   | 0  | 0             | 0  | 217              |
| 0418 Cirurgia em nefrologia  | 0                    | 0   | 0  | 0                                   | 0  | 0                | 0                      | 137              | 0                     | 0                  | 0                   | 0  | 0             | 0  | 137              |
| 0501 Coleta e exames para fins de doação de órgãos, tecidos e                        | 0                    | 0   | 1.235  | 0                                   | 0  | 0                | 0                      | 0                | 0                     | 0                  | 0                   | 0  | 0             | 0  | 1.235            |
| 0604 Componente Especializado da Assistência Farmaceutica                            | 0                    | 0   | 0  | 0                                   | 0  | 5.057.237        | 0                      | 0                | 0                     | 0                  | 0                   | 0  | 0             | 0  | 5.057.237        |
| 0701 Órteses, próteses e materiais especiais não relacionados                        | 0                    | 0   | 0  | 0                                   | 35   | 0                | 0                      | 0                | 0                     | 0                  | 0                   | 0  | 0             | 0  | 35               |
| 0702 Órteses, próteses e materiais especiais relacionados ao a                       | 0                    | 0   | 0  | 0                                   | 0  | 0                | 0                      | 168              | 0                     | 0                  | 0                   | 0  | 0             | 0  | 168              |
| 0803 Autorização / Regulação   | 60.134               | 0   | 0  | 0                                   | 0  | 0                | 0                      | 0                | 0                     | 0                  | 0                   | 0  | 0             | 0  | 60.134           |
| <b>Total</b>   | <b>62.917</b>        | <b>358.690</b>                            | <b>148.773</b>                                   | <b>12.300</b>                       | <b>144.705</b>                                   | <b>5.057.237</b> | <b>166.998</b>         | <b>2.122.067</b> | <b>229.812</b>        | <b>318.072</b>     | <b>2.480</b>        | <b>723.807</b>                                     | <b>13.938</b> | <b>54.178</b>                                      | <b>9.415.974</b> |

Fonte:SIASUS/ Atualização 15/01/2023. Dados consolidados até NOV 2022.

## Produção ambulatorial das unidades sob gestão municipal e gerência estadual

| SubGrup proc[2008+  | 1º Quadrimestre |               |               |               | 2º Quadrimestre |               |               |               | 3º Quadrimestre |               |               | Total          | Média         |
|---|-----------------|---------------|---------------|---------------|-----------------|---------------|---------------|---------------|-----------------|---------------|---------------|----------------|---------------|
|   | Jan/2022        | Feb/2022      | Mar/2022      | Abr/2022      | Mai/2022        | Jun/2022      | Jul/2022      | Ago/2022      | Set/2022        | Out/2022      | Nov/2022      |                |               |
| 0101 Ações coletivas/individuais em saúde                         | 0               | 0             | 0             | 0             | 0               | 0             | 0             | 0             | 884             | 606           | 191           | 1.681          | 153           |
| 0201 Coleta de material   | 252             | 359           | 388           | 377           | 446             | 339           | 177           | 537           | 446             | 382           | 355           | 4.058          | 369           |
| 0202 Diagnóstico em laboratório clínico                           | 35.784          | 5.697         | 40.051        | 7.530         | 44.153          | 42.180        | 45.201        | 44.634        | 42.849          | 39.766        | 40.533        | 388.378        | 35.307        |
| 0203 Diagnóstico por anatomia patológica e citopatologia          | 304             | 155           | 392           | 255           | 576             | 464           | 0             | 476           | 789             | 505           | 598           | 4.514          | 410           |
| 0204 Diagnóstico por radiologia                                   | 2.577           | 2.685         | 3.203         | 3.135         | 3.502           | 1.990         | 596           | 3.275         | 3.346           | 2.960         | 2.927         | 30.196         | 2.745         |
| 0205 Diagnóstico por ultrasonografia                              | 393             | 758           | 575           | 518           | 819             | 550           | 435           | 622           | 445             | 640           | 557           | 6.312          | 574           |
| 0206 Diagnóstico por tomografia                                   | 0               | 0             | 0             | 0             | 0               | 0             | 0             | 285           | 0               | 329           | 457           | 1.071          | 97            |
| 0211 Métodos diagnósticos em especialidades                       | 623             | 798           | 1.060         | 996           | 1.184           | 606           | 406           | 1.052         | 1.006           | 811           | 860           | 9.402          | 855           |
| 0213 Diagnóstico em vigilância epidemiológica e ambiental         | 58              | 33            | 9             | 5             | 10              | 12            | 0             | 0             | 1               | 0             | 0             | 128            | 12            |
| 0214 Diagnóstico por teste rápido                                 | 305             | 370           | 417           | 397           | 461             | 438           | 445           | 511           | 546             | 525           | 764           | 5.179          | 471           |
| 0301 Consultas / Atendimentos / Acompanhamentos                   | 21.203          | 18.058        | 25.149        | 26.446        | 30.260          | 19.155        | 12.473        | 29.286        | 30.395          | 29.943        | 30.917        | 273.285        | 24.844        |
| 0303 Tratamentos clínicos (outras especialidades)                 | 68              | 76            | 106           | 75            | 97              | 52            | 4             | 97            | 110             | 95            | 48            | 828            | 75            |
| 0306 Hemoterapia  | 0               | 0             | 0             | 0             | 0               | 0             | 0             | 0             | 0               | 8             | 0             | 8              | 1             |
| 0309 Terapias especializadas                                      | 34              | 48            | 53            | 53            | 91              | 59            | 47            | 70            | 50              | 55            | 36            | 596            | 54            |
| 0401 Pequenas cirurgias e cirurgias de pele, tecido subcutâneo e  | 26              | 40            | 44            | 48            | 56              | 27            | 0             | 31            | 44              | 251           | 0             | 567            | 52            |
| 0404 Cirurgia das vias aéreas superiores, da face, da cabeça e do | 0               | 1             | 0             | 0             | 0               | 0             | 0             | 0             | 0               | 1             | 0             | 2              | 0             |
| 0405 Cirurgia do aparelho da visão                                | 2               | 7             | 8             | 3             | 5               | 0             | 0             | 0             | 0               | 0             | 0             | 25             | 2             |
| 0406 Cirurgia do aparelho circulatório                            | 7               | 1             | 24            | 15            | 14              | 0             | 0             | 0             | 0               | 1             | 0             | 62             | 6             |
| 0408 Cirurgia do sistema osteomuscular                            | 0               | 0             | 0             | 0             | 0               | 0             | 0             | 0             | 0               | 11            | 5             | 16             | 1             |
| 0409 Cirurgia do aparelho geniturinário                           | 0               | 3             | 16            | 10            | 12              | 4             | 7             | 25            | 0               | 10            | 5             | 92             | 8             |
| <b>Total</b>  | <b>61.636</b>   | <b>29.089</b> | <b>71.495</b> | <b>39.863</b> | <b>81.686</b>   | <b>65.876</b> | <b>59.791</b> | <b>80.901</b> | <b>80.911</b>   | <b>76.899</b> | <b>78.253</b> | <b>726.400</b> | <b>66.036</b> |

Fonte:SIASUS/Atualização 15/01/2023. Dados consolidados até NOV 2022.



| SubGrup proc[2008+   | 0002208 CENTRO DE ATENCAO INTEGRAL A SAUDE DA MULHER CAISM | 2477661 HOSPITAL DR PEDRO GARCIA MORENO | 5129753 HOSPITAL REGIONAL JOSE FRANCO SOBRINHO | Total          |
|--|--|---|--|----------------|
| 0101 Ações coletivas/individuais em saúde                                    | 1.549  | 132                                     | 0  | 1.681          |
| 0201 Coleta de material  | 4.056  | 2                                       | 0  | 4.058          |
| 0202 Diagnóstico em laboratório clínico                                      | 0  | 293.043                                 | 95.335   | 388.378        |
| 0203 Diagnóstico por anatomia patológica e citopatologia                     | 4.514  | 0                                       | 0  | 4.514          |
| 0204 Diagnóstico por radiologia  | 4.489  | 19.604                                  | 6.103  | 30.196         |
| 0205 Diagnóstico por ultrasonografia   | 5.935  | 263                                     | 114  | 6.312          |
| 0206 Diagnóstico por tomografia  | 0  | 1.071                                   | 0  | 1.071          |
| 0211 Métodos diagnósticos em especialidades                                  | 3.556  | 3.699                                   | 2.147  | 9.402          |
| 0213 Diagnóstico em vigilância epidemiológica e ambiental                    | 0  | 128                                     | 0  | 128            |
| 0214 Diagnóstico por teste rápido  | 282  | 1.254                                   | 3.643  | 5.179          |
| 0301 Consultas / Atendimentos / Acompanhamentos                              | 24.819   | 148.309                                 | 100.157  | 273.285        |
| 0303 Tratamentos clínicos (outras especialidades)                            | 91   | 737                                     | 0  | 828            |
| 0306 Hemoterapia   | 0  | 8                                       | 0  | 8              |
| 0309 Terapias especializadas   | 596  | 0                                       | 0  | 596            |
| 0401 Pequenas cirurgias e cirurgias de pele, tecido subcutâneo e mucosa      | 0  | 567                                     | 0  | 567            |
| 0404 Cirurgia das vias aéreas superiores, da face, da cabeça e do pescoço    | 0  | 2                                       | 0  | 2              |
| 0405 Cirurgia do aparelho da visão   | 0  | 25                                      | 0  | 25             |
| 0406 Cirurgia do aparelho circulatório                                       | 0  | 62                                      | 0  | 62             |
| 0408 Cirurgia do sistema osteomuscular                                       | 0  | 16                                      | 0  | 16             |
| 0409 Cirurgia do aparelho geniturinário                                      | 92   | 0                                       | 0  | 92             |
| <b>Total</b>   | <b>49.979</b>  | <b>468.922</b>                          | <b>207.499</b>                                 | <b>726.400</b> |
| <b>Fonte:SIASUS/Atualização 15/01/2023. Dados consolidados até NOV 2022.</b> |  |   |  |                |

## Internações hospitalares sob gestão estadual

| Internações Hospitalares por especialidade do Leito e Mês do Processamento |                 |              |              |              |                 |              |              |              |                 |              |              |               |              |
|--|-----------------|--------------|--------------|--------------|-----------------|--------------|--------------|--------------|-----------------|--------------|--------------|---------------|--------------|
| Leito\Especialidade  | 1º Quadrimestre |              |              |              | 2º Quadrimestre |              |              |              | 3º Quadrimestre |              |              | Total         | Média        |
|  | 2022/Jan        | 2022/Fev     | 2022/Mar     | 2022/Abr     | 2022/Mai        | 2022/Jun     | 2022/Jul     | 2022/Ago     | 2022/Set        | 2022/Out     | 2022/Nov     |               |              |
| 01-Cirúrgico   | 1.728           | 1.819        | 1.948        | 1.993        | 2.058           | 1.818        | 2.322        | 1.888        | 2.115           | 2.178        | 2.071        | 21.938        | 1.994        |
| 02-Obstétricos   | 1.285           | 1.245        | 1.427        | 1.342        | 1.720           | 1.529        | 1.580        | 1.532        | 1.792           | 1.370        | 1.317        | 16.139        | 1.467        |
| 03-Clínico   | 1.990           | 2.227        | 2.155        | 1.847        | 1.953           | 1.451        | 2.066        | 1.778        | 1.759           | 1.902        | 1.843        | 20.971        | 1.906        |
| 05-Psiquiatria   | 68              | 80           | 85           | 83           | 86              | 83           | 82           | 87           | 86              | 89           | 84           | 913           | 83           |
| 07-Pediátricos   | 505             | 635          | 504          | 401          | 517             | 697          | 774          | 601          | 661             | 694          | 546          | 6.535         | 594          |
| 09-Leito Dia / Cirúrgicos  | 9               | 10           | 3            | 14           | 6               | 6            | 7            | 4            | -               | 2            | 2            | 63            | 6            |
| <b>Total</b>   | <b>5.585</b>    | <b>6.016</b> | <b>6.122</b> | <b>5.680</b> | <b>6.340</b>    | <b>5.584</b> | <b>6.831</b> | <b>5.890</b> | <b>6.413</b>    | <b>6.235</b> | <b>5.863</b> | <b>66.559</b> | <b>6.051</b> |

| Internações Hospitalares por estabelecimento e Mês do Processamento |                 |              |              |              |                 |              |              |              |                 |              |              |               |              |
|---|-----------------|--------------|--------------|--------------|-----------------|--------------|--------------|--------------|-----------------|--------------|--------------|---------------|--------------|
| Hospital SE (CNES)  | 1º Quadrimestre |              |              |              | 2º Quadrimestre |              |              |              | 3º Quadrimestre |              |              | Total         | Média        |
|   | 2022/Jan        | 2022/Fev     | 2022/Mar     | 2022/Abr     | 2022/Mai        | 2022/Jun     | 2022/Jul     | 2022/Ago     | 2022/Set        | 2022/Out     | 2022/Nov     |               |              |
| 0002283 HOSPITAL DE CIRURGIA  | 597             | 625          | 674          | 620          | 634             | 549          | 737          | 745          | 911             | 875          | 856          | 7.823         | 711          |
| 0003085 CLINICA DE REPOUSO SAO MARCELLO LTDA                        | 68              | 80           | 85           | 83           | 86              | 83           | 82           | 87           | 86              | 89           | 84           | 913           | 83           |
| 2421488 FUNDACAO MEDICA SANTA CECILIA                               | 125             | 118          | 132          | 132          | 134             | 0            | 135          | 134          | 134             | 135          | 135          | 1.314         | 119          |
| 2421518 HOSPITAL NOSSA SENHORA DA CONCEICAO                         | 253             | 184          | 262          | 232          | 288             | 265          | 323          | 176          | 129             | 196          | 155          | 2.463         | 224          |
| 2421542 HOSPITAL REGIONAL GOV JOAO ALVES FILHO                      | 65              | 122          | 98           | 91           | 251             | 135          | 195          | 86           | 152             | 107          | 215          | 1.517         | 138          |
| 2423529 HOSPITAL REGIONAL AMPARO DE MARIA                           | 485             | 556          | 564          | 572          | 602             | 555          | 599          | 603          | 744             | 479          | 493          | 6.252         | 568          |
| 2477947 HOSPITAL DE RIACHUELO                                       | 48              | 50           | 50           | 50           | 50              | 50           | 50           | 50           | 49              | 51           | 50           | 548           | 50           |
| 2477955 MATERNIDADE HILDETE FALCAO BAPTISTA                         | 52              | 92           | 122          | 9            | 0               | 201          | 258          | 122          | 179             | 129          | 156          | 1.320         | 120          |
| 2503824 HOSPITAL E MATERNIDADE ZACARIAS JUNIOR                      | 312             | 312          | 311          | 318          | 320             | 307          | 316          | 314          | 235             | 216          | 245          | 3.206         | 291          |
| 2545829 HOSPITAL E MATERNIDADE NOSSO SENHOR DOS PASSOS              | 51              | 75           | 50           | 50           | 38              | 50           | 50           | 52           | 52              | 53           | 50           | 571           | 52           |
| 2745259 HOSPITAL SAO PEDRO DE ALCANTARA                             | 139             | 132          | 138          | 138          | 138             | 138          | 137          | 138          | 138             | 138          | 138          | 1.512         | 137          |
| 2816210 HOSPITAL GOVERNADOR JOAO ALVES FILHO                        | 1.717           | 1.746        | 1.527        | 1.369        | 1.482           | 1.309        | 1.556        | 1.078        | 1.252           | 1.445        | 1.491        | 15.972        | 1.452        |
| 3094863 UNIDADE MISTA DE SAUDE DRA ANGELICA GUIMARAES               | 22              | 53           | 49           | 71           | 80              | 25           | 77           | 76           | 45              | 80           | 73           | 651           | 59           |
| 3225798 HOSPITAL DO CORACAO   | 8               | 14           | 17           | 10           | 18              | 15           | 15           | 10           | 13              | 13           | 18           | 151           | 14           |
| 3559629 HOSPITAL REGIONAL DE PROPRIA                                | 220             | 243          | 262          | 238          | 272             | 221          | 292          | 333          | 300             | 323          | 261          | 2.965         | 270          |
| 5129753 HOSPITAL REGIONAL JOSE FRANCO SOBRINHO                      | 105             | 158          | 253          | 274          | 255             | 292          | 268          | 178          | 275             | 199          | 79           | 2.336         | 212          |
| 5714397 MATERNIDADE NOSSA SENHORA DE LOURDES                        | 637             | 826          | 735          | 716          | 945             | 833          | 899          | 972          | 1.067           | 1.035        | 804          | 9.469         | 861          |
| 6490581 CENTRO OBSTETRICO LEONOR BARRETO FRANCO                     | 24              | 0            | 28           | 11           | 0               | 0            | 0            | 0            | 0               | 0            | 0            | 63            | 6            |
| 6568343 HOSPITAL UNIV MONSENHOR JOAO BATISTA DE CARVAL              | 301             | 329          | 426          | 393          | 394             | 357          | 393          | 337          | 302             | 332          | 297          | 3.861         | 351          |
| 6695604 CASA DE SAUDE PEDRO VALADARES                               | 63              | 41           | 53           | 46           | 51              | 0            | 113          | 71           | 64              | 44           | 42           | 588           | 53           |
| 6901743 HOSPITAL REGIONAL DE ESTANCIA JESSE FONTES                  | 293             | 260          | 286          | 257          | 302             | 199          | 336          | 328          | 286             | 296          | 221          | 3.064         | 279          |
| <b>Total</b>  | <b>5.585</b>    | <b>6.016</b> | <b>6.122</b> | <b>5.680</b> | <b>6.340</b>    | <b>5.584</b> | <b>6.831</b> | <b>5.890</b> | <b>6.413</b>    | <b>6.235</b> | <b>5.863</b> | <b>66.559</b> | <b>6.051</b> |

*Fonte: SIHSUS/Atualização 15/01/2023. Dados consolidados até NOV 2022.*

## Internações hospitalares das unidades sob gestão municipal e gerência estadual

| Internações Hospitalares                       |                 |            |            |            |                 |            |            |            |                 |            |           |              |            |
|--|-----------------|------------|------------|------------|-----------------|------------|------------|------------|-----------------|------------|-----------|--------------|------------|
| Leito \ Especialidade                          | 1º Quadrimestre |            |            |            | 2º Quadrimestre |            |            |            | 3º Quadrimestre |            |           | Total        | Média      |
|  | 2022/Jan        | 2022/Fev   | 2022/Mar   | 2022/Abr   | 2022/Mai        | 2022/Jun   | 2022/Jul   | 2022/Ago   | 2022/Set        | 2022/Out   | 2022/Nov  |              |            |
| 01-Cirúrgico                                   | 0               | 0          | 1          | 1          | 0               | 0          | 1          | 0          | 1               | 0          | 0         | 4            | 0          |
| 02-Obstétricos                                 | 74              | 41         | 87         | 94         | 105             | 184        | 120        | 55         | 126             | 67         | 19        | 972          | 88         |
| 03-Clínico                                     | 27              | 113        | 156        | 172        | 143             | 92         | 135        | 115        | 140             | 123        | 60        | 1.276        | 116        |
| 07-Pediátricos                                 | 4               | 4          | 9          | 7          | 7               | 16         | 12         | 8          | 8               | 9          | 0         | 84           | 8          |
| <b>Total</b>                                   | <b>105</b>      | <b>158</b> | <b>253</b> | <b>274</b> | <b>255</b>      | <b>292</b> | <b>268</b> | <b>178</b> | <b>275</b>      | <b>199</b> | <b>79</b> | <b>2.336</b> | <b>212</b> |
| Hospital SE (CNES)                             |                 |            |            |            |                 |            |            |            |                 |            |           |              |            |
| Hospital SE (CNES)                             | 1º Quadrimestre |            |            |            | 2º Quadrimestre |            |            |            | 3º Quadrimestre |            |           | Total        | Média      |
|  | 2022/Jan        | 2022/Fev   | 2022/Mar   | 2022/Abr   | 2022/Mai        | 2022/Jun   | 2022/Jul   | 2022/Ago   | 2022/Set        | 2022/Out   | 2022/Nov  |              |            |
| 5129753 HOSPITAL REGIONAL JOSE FRANCO SOBRINHO | 105             | 158        | 253        | 274        | 255             | 292        | 268        | 178        | 275             | 199        | 79        | 2.336        | 212        |
| <b>Total</b>                                   | <b>105</b>      | <b>158</b> | <b>253</b> | <b>274</b> | <b>255</b>      | <b>292</b> | <b>268</b> | <b>178</b> | <b>275</b>      | <b>199</b> | <b>79</b> | <b>2.336</b> | <b>212</b> |

Fonte:SIHSUS/Atualização 15/01/2023. Dados consolidados até NOV 2022.

## Central de Transplantes - produção até o 3º quadrimestre 2022

|  | Jan | Fev | Mar | Abr | Mai | Jun | Jul | Ago | Set | Out | Nov | Dez | Total até 3ºQD |
|--|-----|-----|-----|-----|-----|-----|-----|-----|-----|-----|-----|-----|----------------|
| Busca Ativa por Potenciais Doadores Falecidos                              | 458 | 404 | 428 | 471 | 430 | 417 | 422 | 409 | 437 | 422 | 433 | 418 | <b>5.149</b>   |
| Notificação de Possível Doador (paciente com o 1º exame positivo para ME*) | 15  | 10  | 23  | 26  | 15  | 24  | 18  | 16  | 13  | 22  | 14  | 14  | <b>210</b>     |
| Número de potenciais doadores (Com protocolo de ME concluído)              | 8   | 3   | 14  | 15  | 10  | 13  | 10  | 10  | 9   | 18  | 11  | 10  | <b>131</b>     |
| Entrevista Familiar Órgão  | 8   | 3   | 11  | 13  | 9   | 12  | 10  | 10  | 9   | 18  | 10  | 10  | <b>123</b>     |
| Entrevista Familiar Para Doação de Tecido (córnea)                         | 11  | 7   | 22  | 26  | 16  | 22  | 20  | 18  | 16  | 20  | 23  | 18  | <b>219</b>     |
| Doador Efetivo (Nº de doadores com órgãos captados)                        | 3   | 0   | 1   | 1   | 2   | 5   | 6   | 3   | 1   | 1   | 1   | 2   | <b>26</b>      |
| Captação de Órgãos   | 9   | 0   | 3   | 2   | 7   | 13  | 17  | 8   | 1   | 3   | 4   | 4   | <b>71</b>      |
| Captação de Tecidos (córnea)   | 10  | 0   | 8   | 13  | 20  | 20  | 16  | 24  | 20  | 14  | 8   | 15  | <b>168</b>     |
| Transplante de Tecidos (córnea)  | 9   | 1   | 11  | 14  | 18  | 22  | 16  | 15  | 19  | 9   | 15  | 10  | <b>159</b>     |
| Transplante de Órgãos (rim)  |     |     |     |     |     |     |     |     | 0   | 2   | 2   | 0   | <b>4</b>       |
| Encaminhamento de Órgãos Para Outros Estados                               | 9   | 0   | 3   | 2   | 7   | 13  | 17  | 8   | 1   | 3   | 4   | 4   | <b>71</b>      |
| Número de pacientes inscritos para Tx de Rim / mês                         |     |     |     |     |     |     |     |     | 0   | 2   | 2   | 0   | <b>4</b>       |
| Número de pacientes inscritos para Tx de Córnea / mês                      | 15  | 14  | 15  | 12  | 16  | 15  | 18  | 23  | 26  | 13  | 25  | 24  | <b>216</b>     |
| Ações Educativas   | 2   | 2   | 4   | 3   | 2   | 2   | 2   | 2   | 6   | 2   | 4   | 5   | <b>36</b>      |

Fonte: Central Transplante/Coordenação Estadual de Regulação/SES

Centro de Atenção Integral a Saúde da Mulher - CAISM - produção até o 3º quadrimestre 2022

| ÍTEM | PROCEDIMENTO                      | JAN | FEV | MAR | ABR | MAI | JUN | JUL | AGO | SET | OUT | NOV | DEZ | TOTAL |
|------|-----------------------------------|-----|-----|-----|-----|-----|-----|-----|-----|-----|-----|-----|-----|-------|
| 1    | CONSULTA EM GINECOLOGIA           | 31  | 116 | 163 | 98  | 171 | 123 | 144 | 191 | 136 | 168 | 139 | 130 | 1610  |
| 2    | CONSULTA EM OBSTETRÍCIA (PNAR)    | 404 | 399 | 348 | 332 | 367 | 306 | 286 | 366 | 308 | 400 | 393 | 176 | 4085  |
| 3    | CONSULTA EM MASTOLOGIA            | 57  | 85  | 150 | 152 | 188 | 152 | 167 | 262 | 162 | 198 | 105 | 165 | 1843  |
| 4    | CONSULTA EM UROGINECOLOGIA        | 01  | 11  | 11  | 19  | 09  | 10  | 19  | 19  | 17  | 08  | 27  | 15  | 166   |
| 5    | CONSULTA EM ENDOCRINOLOGIA        | 14  | 37  | 31  | 14  | 35  | 32  | 34  | 47  | 57  | 48  | 51  | 41  | 441   |
| 6    | CONSULTA EM ONCOLOGIA CLÍNICA     | 01  | 02  | 02  | 04  | 01  | 06  | 08  | 04  | 05  | 06  | 03  | 03  | 45    |
| 7    | CONSULTA EM CARDIOLOGIA           | 83  | 95  | 110 | 109 | 112 | 56  | 105 | 99  | 120 | 100 | 132 | 86  | 1207  |
| 8    | CONSULTA EM GERIATRA              | 07  | 06  | 08  | 04  | 07  | 09  | 10  | 00  | 00  | 00  | 00  | 00  | 51    |
| 9    | CONSULTA EM PSICOLOGA             | 38  | 57  | 63  | 49  | 53  | 32  | 45  | 55  | 35  | 50  | 48  | 51  | 576   |
| 10   | CONSULTA EM NUTRIÇÃO              | 82  | 66  | 96  | 111 | 109 | 87  | 92  | 99  | 111 | 108 | 109 | 39  | 1109  |
| 11   | CONSULTA EM SERVIÇO SOCIAL        | 61  | 108 | 106 | 81  | 117 | 92  | 80  | 118 | 102 | 92  | 52  | 36  | 1045  |
| 12   | PROTEGE                           | 53  | 60  | 80  | 59  | 80  | 50  | 62  | 70  | 62  | 95  | 70  | 65  | 806   |
| 13   | CARDIOTOCOGRAFIA                  | 07  | 05  | 37  | 40  | 31  | 19  | 23  | 11  | 09  | 16  | 08  | 01  | 207   |
| 14   | ELETROCARDIOGRAMA (ECG)           | 35  | 36  | 45  | 31  | 41  | 32  | 20  | 40  | 20  | 27  | 00  | 05  | 332   |
| 15   | USG TRANSVAGINAL                  | 129 | 183 | 218 | 199 | 265 | 175 | 172 | 233 | 139 | 209 | 188 | 183 | 2293  |
| 16   | USG OBSTETRICA COM DOPPLER        | 08  | 33  | 42  | 32  | 43  | 37  | 18  | 32  | 27  | 44  | 28  | 33  | 377   |
| 17   | USG MORFOLOGICA                   | 16  | 20  | 43  | 40  | 56  | 39  | 32  | 53  | 40  | 60  | 44  | 42  | 485   |
| 18   | USG PERFIL BIO FISICO FETAL       | 00  | 04  | 05  | 05  | 09  | 14  | 05  | 09  | 07  | 08  | 07  | 07  | 80    |
| 19   | USG MAMARIA                       | 49  | 69  | 143 | 91  | 103 | 81  | 55  | 101 | 107 | 86  | 62  | 92  | 1039  |
| 20   | USG OBSTETRICA                    | 02  | 65  | 43  | 55  | 33  | 57  | 70  | 61  | 35  | 49  | 51  | 65  | 586   |
| 21   | USG ABDOMEN TOTAL                 | 37  | 67  | 96  | 66  | 96  | 86  | 56  | 87  | 59  | 63  | 36  | 65  | 814   |
| 22   | USG TIREOIDE                      | 15  | 36  | 32  | 26  | 38  | 32  | 28  | 35  | 30  | 23  | 29  | 33  | 357   |
| 23   | USG PELVICA                       | 02  | 04  | 05  | 09  | 09  | 04  | 06  | 02  | 07  | 13  | 06  | 05  | 72    |
| 24   | USG VIAS URINARIAS                | 00  | 01  | 03  | 08  | 02  | 00  | 03  | 06  | 03  | 02  | 02  | 02  | 32    |
| 25   | USG MEDIÇÃO DE COLO UTERO         | 05  | 09  | 19  | 14  | 25  | 13  | 08  | 22  | 10  | 22  | 18  | 21  | 186   |
| 26   | PAAF                              | 43  | 56  | 58  | 50  | 47  | 34  | 48  | 43  | 43  | 60  | 39  | 34  | 555   |
| 27   | CORE / BIOPSIA DE MAMA            | 23  | 33  | 12  | 14  | 53  | 26  | 41  | 92  | 32  | 44  | 37  | 37  | 444   |
| 28   | CIRURGIA DE ALTA FREQUENCIA (CAF) | 28  | 37  | 31  | 32  | 29  | 22  | 23  | 27  | 30  | 23  | 30  | 16  | 328   |
| 29   | CAUTERIZAÇÃO QUÍMICA (ATA)        | 09  | 19  | 13  | 20  | 15  | 11  | 05  | 16  | 15  | 16  | 16  | 10  | 165   |
| 30   | CAUTERIZAÇÃO ELÉTRICA             | 07  | 12  | 28  | 28  | 35  | 44  | 38  | 44  | 31  | 45  | 18  | 25  | 355   |
| 31   | ANUSCOPIA                         | 00  | 00  | 00  | 01  | 00  | 00  | 00  | 01  | 01  | 01  | 02  | 00  | 06    |
| 32   | EXERESE DE POLIPO ENDOCERVICAL    | 01  | 05  | 16  | 11  | 13  | 05  | 11  | 19  | 10  | 07  | 12  | 14  | 124   |

|              |   |             |             |             |             |             |             |             |             |            |             |             |             |              |
|--------------|---|-------------|-------------|-------------|-------------|-------------|-------------|-------------|-------------|------------|-------------|-------------|-------------|--------------|
| 33           | EXERESE DE LESÃO VULVAR   | 00          | 00          | 00          | 00          | 00          | 04          | 00          | 00          | 00         | 00          | 00          | 04          |              |
| 34           | BIOPSIA DE COLO DE ÚTERO  | 63          | 47          | 64          | 64          | 88          | 56          | 54          | 102         | 60         | 64          | 70          | 782         |              |
| 35           | BIOPSIA DE VULVA  | 08          | 10          | 11          | 06          | 08          | 04          | 09          | 12          | 17         | 10          | 05          | 102         |              |
| 36           | BIOPSIA DE VAGINA   | 01          | 00          | 01          | 01          | 02          | 00          | 05          | 02          | 02         | 01          | 03          | 21          |              |
| 37           | BIOPSIA ANAL  | 00          | 00          | 00          | 00          | 01          | 00          | 00          | 00          | 00         | 00          | 02          | 03          |              |
| 38           | CITOLOGIA   | 82          | 152         | 192         | 185         | 204         | 154         | 131         | 250         | 198        | 153         | 185         | 2067        |              |
| 39           | COLPOSCOPIA   | 122         | 200         | 280         | 279         | 349         | 226         | 178         | 378         | 221        | 212         | 303         | 3046        |              |
| 40           | VULVOSCOPIA   | 06          | 11          | 00          | 24          | 11          | 09          | 07          | 24          | 15         | 17          | 04          | 129         |              |
| 41           | VAGINOSCOPIA  | 00          | 00          | 00          | 00          | 00          | 00          | 00          | 01          | 00         | 00          | 00          | 01          |              |
| 42           | CONSULTA EM GINECOLOGIA PTGI  | 295         | 423         | 460         | 456         | 543         | 442         | 370         | 696         | 524        | 497         | 543         | 5750        |              |
| 43           | SEGUIMENTO ENCAMINHAMENTO – ONCO PTGI                                     | 07          | 10          | 03          | 03          | 07          | 09          | 10          | 06          | 11         | 06          | 06          | 84          |              |
| 44           | ALTA PACIENTES PTGI   | 41          | 39          | 40          | 41          | 36          | 26          | 26          | 47          | 39         | 37          | 38          | 431         |              |
| 45           | DISPOSITIVO INTRA UTERINO (DIU) – CONSULTA DE INDICAÇÃO                   | 00          | 19          | 52          | 27          | 45          | 19          | 19          | 45          | 12         | 29          | 20          | 311         |              |
| 46           | DISPOSITIVO INTRA UTERINO (DIU) - INSERÇÃO                                | 18          | 04          | 17          | 28          | 16          | 09          | 16          | 32          | 18         | 07          | 09          | 205         |              |
| 47           | DISPOSITIVO INTRA UTERINO (DIU) - RETIRADA                                | 04          | 03          | 05          | 06          | 08          | 05          | 00          | 04          | 08         | 02          | 06          | 55          |              |
| 48           | ENCAMINHAMENTO ONCOLOGIA MASTOLOGIA                                       | 02          | 02          | 08          | 04          | 08          | 05          | 09          | 16          | 11         | 13          | 12          | 101         |              |
| 49           | BUSCA ATIVA PACIENTES   | 50          | 40          | 35          | 40          | 40          | 42          | 45          | 12          | 32         | 35          | 10          | 411         |              |
| 50           | MAMOGRAFIA BILATERAL  | 283         | 410         | 361         | 383         | 445         | 419         | 452         | 607         | 528        | 621         | 276         | 5011        |              |
| 51           | MAGNIFICAÇÃO MAMARIA /COMP. SELETIVA                                      | 13          | 09          | 15          | 07          | 14          | 17          | 09          | 13          | 15         | 08          | 06          | 129         |              |
| 52           | HISTEROSCOPIA   | 50          | 59          | 60          | 57          | 44          | 45          | 38          | 42          | 82         | 66          | 80          | 666         |              |
| 53           | BIOPSIA DE ENDOMETRIO   | 44          | 53          | 51          | 48          | 37          | 39          | 28          | 36          | 68         | 55          | 72          | 568         |              |
| 54           | ATENDIMENTO FISIOTERAPEUTICO EM PACIENTES COM DISFUNÇÕES UROGINECOLOGICAS | 00          | 00          | 00          | 00          | 00          | 00          | 00          | 00          | 00         | 00          | 00          | 11          |              |
| 55           | IMUNOGLOBULINA HUMANA ANTI-D  | 12          | 11          | 18          | 10          | 09          | 10          | 20          | 17          | 17         | 19          | 13          | 174         |              |
| 56           | ADMINISTRAÇÃO DE MEDICAMENTOS NA ATENÇÃO ESPECIALIZADA (POR PACIENTES)    | 12          | 12          | 19          | 12          | 11          | 16          | 25          | 18          | 17         | 19          | 13          | 193         |              |
| 57           | ATIVIDADE EDUCATIVA / ORIENTAÇÃO EM GRUPO NA ATENÇÃO ESPECIALIZADA        | 00          | 03          | 04          | 04          | 05          | 03          | 04          | 05          | 01         | 03          | 03          | 38          |              |
| 58           | CONSULTA EM ENFERMAGEM (NÍVEL SUPERIOR)                                   | 323         | 460         | 475         | 372         | 357         | 321         | 371         | 437         | 402        | 223         | 238         | 3990        |              |
| 59           | TESTE RÁPIDO DE PROTEINÚRIA   | 03          | 04          | 02          | 04          | 02          | 04          | 02          | 01          | 00         | 02          | 00          | 24          |              |
| 60           | AFERIÇÃO DE PRESSÃO ARTERIAL  | 457         | 531         | 818         | 736         | 514         | 394         | 736         | 512         | 806        | 548         | 188         | 6346        |              |
| 61           | GLICEMIA CAPILAR  | 14          | 37          | 31          | 114         | 35          | 84          | 128         | 47          | 57         | 50          | 175         | 852         |              |
| 62           | MEDIÇÃO DE ALTURA   | 457         | 531         | 818         | 736         | 514         | 394         | 736         | 512         | 806        | 548         | 188         | 6346        |              |
| 63           | MEDIÇÃO DE PESO   | 457         | 531         | 818         | 736         | 514         | 394         | 736         | 512         | 806        | 548         | 188         | 6346        |              |
| 64           | AVALIAÇÃO ANTROPOMÉTRICA  | 457         | 531         | 818         | 736         | 514         | 394         | 736         | 512         | 806        | 548         | 188         | 6346        |              |
| <b>TOTAL</b> |   | <b>4529</b> | <b>5878</b> | <b>7533</b> | <b>6923</b> | <b>6573</b> | <b>5230</b> | <b>6614</b> | <b>7162</b> | <b>734</b> | <b>6432</b> | <b>4606</b> | <b>3535</b> | <b>72364</b> |

Fonte: Relatório Gerencial CAISM/DAEU

## Centro de Atenção à Saúde de Sergipe - CASE - produção até o 3º quadrimestre de 2022

**Nº de cadastros ativo no Sistema de Gestão da Assistência Farmacêutica – HORUS/por medicamento:** 31.308 (trinta e um mil trezentos e oito) - Trata-se do número de processos ativos por medicamento durante o quadrimestre. O mesmo paciente (CPF/cartão SUS) pode ter vários processos (medicamentos) vinculados ao seu cadastro.

**Nº de pacientes atendidos no quadrimestre:** 16.665 (dezesesseis mil seiscentos e sessenta e cinco) pacientes atendidos.

### **Avaliações Técnicas Realizadas:**

As Avaliações Técnicas realizadas estão relacionadas com a vigência de cada processo de dispensação do medicamento, podendo ocorrer em intervalos de 3 a 6 meses em conformidade com a vigência da APAC (autorização de procedimento e alto custo).

#### **1- Avaliação documental:**

1º Quadrimestre – 10.725 (dez mil setecentos e vinte e cinco)

2º Quadrimestre – 10.123 (dez mil centos e vinte e três)

3º Quadrimestre – 11.503 (onze mil quinhentos e três)

**Total: 32.351 avaliações**

#### **2- Avaliação presencial:**

1º Quadrimestre -1.984 (mil novecentos e oitenta e quatro)

2º Quadrimestre – 3.507 (três mil quinhentos e sete)

3º Quadrimestre – 3.507 (três mil quinhentos e sete)

**Total: 8.998 avaliações**

### **3- Avaliações realizadas para o Serviço de Atendimento ao Preposto:**

1º Quadrimestre - 4.731 (quatro mil setecentos e trinta e um)

2º Quadrimestre – 7.570 (sete mil quinhentos e setenta)

3º Quadrimestre – 9.355 (nove mil trezentos e cinquenta e cinco)

**Total: 21.656 avaliações**

### **4- Avaliações realizadas para Serviço de entrega domiciliar:**

1º Quadrimestre - 604 (seiscentos e quatro)

2º Quadrimestre – 994 (novecentos e noventa e quatro)

3º Quadrimestre – 1147 (mil centos e quarenta e sete)

**Total: 2.745 avaliações**

### **5- Passe livre (Laudo da Avaliação da Deficiência):**

1º Quadrimestre - 367 (trezentos e sessenta e sete) - Resolução CET Nº 002 DE 17/04/2012 - Publicado no DOE - SE em 17 abr 2012

2º Quadrimestre – 313 (trezentos e treze) - Resolução CET Nº 002 DE 17/04/2012 - Publicado no DOE - SE em 17 abr 2012

3º Quadrimestre – 250 (duzentas e cinquenta) - Resolução CET Nº 002 DE 17/04/2012 - Publicado no DOE - SE em 17 abr 2012

**Total: 930 autorizações**

### **6- Avaliações realizadas Ambulatório Hospital universitário – Reumatologia:**

1º Quadrimestre – 126 (cento e vinte e seis)

2º Quadrimestre – 265 (duzentos e sessenta e cinco)



3º Quadrimestre – 252 (duzentos e cinquenta e dois)

**Total: 643 avaliações**

**Total de Avaliações Técnicas realizadas:**

1º Quadrimestre - 18.537 (dezoito mil quinhentos e trinta e sete)

2º Quadrimestre – 22.772 (vinte e dois mil setecentos e setenta e dois)

3º Quadrimestre – 26.212 (vinte e seis mil duzentos e doze)

**Total: 67.521 avaliações**

❖ **Serviço de Entrega Domiciliar – SAD:**

O Serviço de Atenção Domiciliar (SAD) consiste num programa de entrega domiciliar de medicamentos aos pacientes, que atendam aos critérios do Serviço e residam em Aracaju. Atualmente o Serviço dispõe de 3 entregadores (motoboy) com atendimento em 42 bairros de Aracaju, e possuem em média 1.596 (mil quinhentos e noventa e seis) pacientes cadastrados, dos quais 267 (duzentos e sessenta e sete) pacientes estão com pendências documental (ex: exame obrigatório, receita médica, LME ...) impossibilitando finalizar o atendimento em conformidade com os PCDTS.

**Nº de entregas realizadas:**

1º Quadrimestre – 4.885 (quatro mil oitocentos e oitenta e cinco)

2º Quadrimestre – 5.424 (cinco mil quatrocentos e vinte e quatro)

3º Quadrimestre – 6236 (seis mil duzentos e trinta e seis)

**Total de entregas: 16545 entregas realizadas**

❖ **Serviço de atendimento ao preposto:**

O Serviço de Atendimento ao Preposto (SAP) consiste numa estratégia de Capilarização do acesso aos medicamentos do Componente Especializado da Assistência farmacêutica aos 74 municípios do Estado, visando oferecer mais comodidade aos usuários do Sistema residentes no interior, ao evitar deslocamento do paciente ao CASE, uma vez que, um representante indicando pela Secretaria Municipal de Saúde, e autorizado pelo próprio paciente, passa a representá-lo perante a Unidade.

**Pacientes cadastrados e atendidos no SAP:**

1º quadrimestre: 8.927 (Oito mil oitocentos e vinte e sete)

2º quadrimestre: 8.668 (Oito mil seiscentos e sessenta e oito)

2º quadrimestre: 7.904 (sete mil novecentos e quatro)

❖ **Programa de Alergia Alimentar**

**Nº de pacientes atendidos:**

1º quadrimestre: 249 (duzentos e quarenta e nove)

2º quadrimestre: 437 (quatrocentos e trinta e sete)

3º quadrimestre: 348 (Trezentos e quarenta e oito e pacientes)

Ressalta-se que todos os pacientes atendidos pelo CASE, obrigatoriamente precisam ser referenciados, após pericia pelo Ambulatório de APLV do Hospital Universitário- Aracaju.

**Nº de Fórmulas distribuídas:**

1º quadrimestre: 8.856 (oito mil oitocentos e cinquenta e seis)

2º quadrimestre: 10.832 (dez mil e oitocentos e trinta e dois)

3º quadrimestre: 10923 (dez mil novecentos e vinte e três)

**Investimento de Fórmulas Alimentares distribuídas:**

**No 1º quadrimestre: R\$ 604.843,73** (seiscentos e quatro mil oitocentos e quarenta e três reais e setenta e três centavos);

**No 2º quadrimestre: R\$ 771.324,00** (setecentos e setenta e um mil e trezentos e vinte e quatro reais) - é necessário ressaltar que houve desabastecimento das duas principais fórmulas alimentares (Nan sem lactose e Neocate).

Até 19 de Dezembro: **R\$ 406.079,32** (Quatrocentos e seis mil setenta e nove reais e trinta e dois centavos)

**Atividades de Educação em Saúde:**

Projeto Educação em Saúde – Cuidados Clínicos aos pacientes com diabetes, hipertensão e outras patologias – em parceria com a Universidade Federal de Sergipe.

Fonte: Relatório CASE/DAPS

Centro de Especialidades em Reabilitação - CER IV - produção 3° quadrimestre de 2022

| KIT                | SETEMBRO      |            | OUTUBRO      |            | NOVEMBRO      |            | DEZEMBRO     |            | TOTAL        |             |
|--------------------|---------------|------------|--------------|------------|---------------|------------|--------------|------------|--------------|-------------|
|                    | QTD           | USU.       | QTD          | USU.       | QTD           | USU.       | QTD          | USU.       | QTD          | USU         |
| 32 MM              | 255           | 11         | 300          | 14         | 210           | 10         | 180          | 9          | 945          | 44          |
| 40 MM              | 225           | 13         | 255          | 15         | 375           | 22         | 405          | 21         | 1260         | 71          |
| 45 MM              | 870           | 52         | 1350         | 81         | 1095          | 67         | 1260         | 62         | 4575         | 262         |
| 57 MM              | 390           | 23         | 300          | 18         | 255           | 17         | 210          | 11         | 1155         | 69          |
| 60 MM              | 1560          | 88         | 375          | 23         | 1155          | 70         | 1545         | 70         | 4635         | 251         |
| 70 MM              | 5985          | 352        | 6075         | 367        | 5940          | 366        | 7095         | 324        | 25095        | 1409        |
| 100 MM             | 330           | 18         | 285          | 15         | 360           | 20         | 345          | 15         | 1320         | 68          |
| UROST. 45 MM       | 150           | 9          | 195          | 12         | 165           | 11         | 270          | 11         | 780          | 43          |
| UROST. 60 MM       | 180           | 11         | 150          | 9          | 150           | 10         | 180          | 7          | 660          | 37          |
| UROST CONVEXA 50MM | 15            | 1          | 15           | 1          | 15            | 15         | 60           | 2          | 105          | 19          |
| CONVEXA 50MM       | 225           | 11         | 315          | 19         | 18            | 330        | 210          | 12         | 768          | 372         |
| UROST.70MM         |               |            |              |            | 45            | 3          | 90           | 4          | 135          | 7           |
| CONVEXA 60MM       | 345           | 18         | 360          | 21         | 465           | 27         | 360          | 15         | 1530         | 81          |
| CONVEXA 70MM       |               |            |              |            |               |            |              |            | 0            | 0           |
| <b>TOTAL</b>       | <b>10.530</b> | <b>607</b> | <b>9.975</b> | <b>595</b> | <b>10.248</b> | <b>968</b> | <b>12210</b> | <b>563</b> | <b>42963</b> | <b>2733</b> |

Fonte: CER IV/DAEU/SES



| DISPENSAÇÃO MENSAL DE OPM   |        |        |        |        |       |
|---|--------|--------|--------|--------|-------|
| ITENS   | set/22 | out/22 | nov/22 | dez/22 | TOTAL |
| 07.01.01.001-0 ANDADOR FIXO / ARTICULADO EM ALUMÍNIO QUATRO PONTEIRAS   | 0      | 0      | 9      | 13     | 22    |
| 07.01.01.002-9 CADEIRA DE RODAS ADULTO / INFANTIL (TIPO PADRÃO)   | 19     | 2      | 124    | 178    | 223   |
| 07.01.01.003-7 CADEIRA DE RODAS PARA BANHO COM ASSENTO SANITÁRIO  | 200    | 42     | 52     | 55     | 349   |
| 07.01.01.004-5 CADEIRA DE RODAS PARA TETRAPLÉGICO   | 4      | 33     | 30     | 47     | 114   |
| 07.01.01.005-3 CALÇADOS ANATÔMICOS COM PALMILHAS PARA PÉS NEUROPÁTICOS (PAR)                                      | 5      | 0      | 0      | 5      | 5     |
| 07.01.01.006-1 CALÇADOS ORTOPÉDICOS CONFECCIONADOS SOB MEDIDA ATÉ NÚMERO 45 (PAR)                                 | 0      | 0      | 1      | 6      | 7     |
| 07.01.01.007-0 CALÇADOS ORTOPÉDICOS PRÉ-FABRICADOS COM PALMILHAS ATÉ NÚMERO 45 (PAR)                              | 0      | 0      | 0      | 1      | 1     |
| 07.01.01.008-8 CALÇADOS SOB MEDIDA P/ COMPENSAÇÃO DE DISCREPÂNCIA DE MEMBROS INFERIORES A PARTIR DO NÚMERO 34     | 0      | 0      | 0      | 1      | 1     |
| 07.01.01.009-6 CALÇADOS SOB MEDIDA PARA COMPENSAÇÃO DE ENCURTAMENTO ATÉ NÚMERO 33 (PAR)                           | 1      | 0      | 0      | 0      | 1     |
| 07.01.01.010-0 CARRINHO DOBRÁVEL P/ TRANSPORTE DE CRIANÇA C/ DEFICIÊNCIA  | 0      | 0      | 0      | 0      | 0     |
| 07.01.01.011-8 BENGALA CANADENSE REGULÁVEL EM ALTURA (PAR)  | 19     | 27     | 16     | 16     | 78    |
| 07.01.01.013-4 MULETA AXILAR TUBULAR EM ALUMÍNIO REGULÁVEL NA ALTURA (PAR) TAMANHO M                              | 3      | 1      | 5      | 9      | 18    |
| 07.01.01.015-0 PALMILHAS PARA PÉS NEUROPÁTICOS CONFECCIONADAS SOB MEDIDA PARA ADULTOS OU CRIANÇAS (PAR)           | 0      | 0      | 0      | 0      | 0     |
| 07.01.01.016-9 PALMILHAS PARA SUSTENTAÇÃO DOS ARCOS PLANTARES ATÉ O NÚMERO 33 (PAR)                               | 0      | 0      | 0      | 0      | 0     |
| 07.01.01.016-9 PALMILHAS PARA SUSTENTAÇÃO DOS ARCOS PLANTARES ATÉ O NÚMERO 33 (PAR)                               | 0      | 0      | 0      | 0      | 0     |
| 07.01.01.017-7 PALMILHAS PARA SUSTENTAÇÃO DOS ARCOS PLANTARES NÚMEROS ACIMA DE 34 (PAR)                           | 0      | 0      | 0      | 0      | 0     |
| 07.01.01.020-7 CADEIRA DE RODAS MONOBLOCO   | 0      | 0      | 0      | 0      | 0     |
| 07.01.01.021-5 CADEIRA DE RODAS (ACIMA 90KG)  | 0      | 0      | 0      | 68     | 68    |
| 07.01.01.022-3 CADEIRA DE RODAS MOTORIZADA ADULTO OU INFANTIL   | 0      | 18     | 0      | 6      | 24    |
| 07.01.01.023-1 CADEIRA DE RODAS PARA BANHO EM CONCHA INFANTIL   | 1      | 0      | 0      | 0      | 1     |
| 07.01.01.024-0 CADEIRA DE RODAS PARA BANHO COM ENCOSTO RECLINÁVEL   | 19     | 1      | 1      | 49     | 70    |
| 07.01.02.001-6 ÓRTESE / CINTA TSO TIPO PUTTI (BAIXA)  | 1      | 0      | 1      | 3      | 5     |
| 07.01.02.002-4 ÓRTESE / CINTA TSO TIPO PUTTI (ALTO)   | 0      | 1      | 0      | 1      | 2     |
| 07.01.02.003-2 ÓRTESE / COLETE TSO TIPO MILWAUKEE   | 7      | 1      | 10     | 0      | 18    |
| 07.01.02.008-3 ÓRTESE CRUROPODÁLICA COM DISTRATOR PARA GENUVALGO / GENUVARO (INFANTIL E ADOLESCENTE)              | 0      | 0      | 0      | 17     | 17    |
| 07.01.02.014-8 ÓRTESE METÁLICA CRUROPODÁLICA ADULTO   | 0      | 1      | 0      | 0      | 1     |
| 07.01.02.018-0 ÓRTESE PELVICO-PODÁLICA METÁLICA COM OU SEM APOIO ISQUIÁTICO (INFANTIL E ADOLESCENTE)              | 0      | 0      | 0      | 1      | 1     |
| 07.01.02.019-9 ÓRTESE PELVICO-PODÁLICA METÁLICA PARA ADULTO COM OU SEM APOIO ISQUIÁTICO                           | 0      | 0      | 0      | 0      | 0     |
| 07.01.02.021-0 ÓRTESE SUROPODÁLICA ARTICULADA EM POLIPROPILENO INFANTIL   | 8      | 0      | 3      | 3      | 14    |
| 07.01.02.022-9 ÓRTESE SUROPODÁLICA SEM ARTICULAÇÃO EM POLIPROPILENO (ADULTO)                                      | 3      | 3      | 4      | 4      | 14    |
| 07.01.02.023-7 ÓRTESE SUROPODÁLICA SEM ARTICULAÇÃO EM POLIPROPILENO (INFANTIL)                                    | 11     | 1      | 6      | 7      | 25    |
| 07.01.02.025-3 ÓRTESE SUROPODÁLICA UNILATERAL ARTICULADA EM POLIPROPILENO (ADULTO)                                | 4      | 0      | 2      | 3      | 9     |
| 07.01.02.031-8 ÓRTESE TSO TIPO COLETE / JAQUETA DE RISSE  | 0      | 0      | 0      | 0      | 0     |
| 07.01.02.033-4 PRÓTESE CANADENSE ENDOESQUELÉTICA EM ALUMÍNIO OU AÇO (DESARTICULAÇÃO DO QUADRIL)                   | 0      | 0      | 0      | 0      | 0     |
| 07.01.02.035-0 PRÓTESE ENDOESQUELÉTICA PARA DESARTICULAÇÃO DE JOELHO EM ALUMÍNIO OU AÇO                           | 2      | 0      | 0      | 0      | 2     |
| 07.01.02.036-9 PRÓTESE ENDOESQUELÉTICA TRANSFEMURAL EM ALUMÍNIO OU AÇO  | 3      | 10     | 3      | 2      | 18    |
| 07.01.02.037-7 PRÓTESE ENDOESQUELÉTICA TRANSTIBIAL TIPO PTB-PTS-KBM EM ALUMÍNIO OU AÇO                            | 5      | 9      | 13     | 0      | 27    |
| 07.01.02.042-3 PRÓTESE EXOESQUELÉTICA TRANSTIBIAL TIPO PTB-PTS-KBM  | 2      | 0      | 7      | 3      | 12    |
| 07.01.02.051-2 PRÓTESE MAMÁRIA  | 5      | 2      | 6      | 9      | 22    |
| 07.01.02.052-0 PRÓTESE PARA AMPUTAÇÃO TIPO CHOPART  | 2      | 0      | 0      | 0      | 2     |
| 07.01.02.056-3 PRÓTESE TIPO PALMILHA PARA AMPUTAÇÃO EM NÍVEL DO ANTE PE   | 0      | 0      | 0      | 0      | 0     |
| 07.01.02.062-8 ALMOFADA DE ASSENTO PARA PREVENÇÃO DE ÚLCERAS DE PRESSÃO EM CÉLULAS DE AR                          | 1      | 1      | 1      | 0      | 3     |
| 07.01.04.001-7 BENGALA ARTICULADA   | 0      | 10     | 0      | 1      | 11    |
| 07.01.02.065-2 BENGALA DE 4 PONTAS  | 0      | 0      | 0      | 0      | 0     |
| 07.01.04.005-0 ÓCULOS COM LENTES CORRETIVAS IGUAIS / MAIORES QUE 0,5 DIOPTRIAS                                    | 5      | 24     | 59     | 14     | 102   |
| 07.01.09.008-1 SUBSTITUIÇÃO DO ENCAIXE INTERNO FLEXÍVEL PARA PRÓTESE TRANSTIBIAL EXOESQUELÉTICA / ENDOESQUELÉTICA | 0      | 0      | 0      | 0      | 0     |
| TOTAL   |        |        |        |        | 1287  |

\* Não estão contabilizadas as dispensações por ordem judicial, por incluírem materiais especiais cuja especificação foge da descrição do SIGTAP.

Fonte: CER IV/DAEU/SES

Centro de Acolhimento e Diagnóstico por Imagem - CADI

**ESTATISTICA MENSAL RADIOGRAFIAS – JAN A DEZ /2022**

| ÍTEM                | PROCEDIMENTO | JAN | FEV | MAR | ABR | MAI | JUN | JUL | AGO | SET | OUT | NOV | DEZ | TOTA         |
|---------------------|--------------|-----|-----|-----|-----|-----|-----|-----|-----|-----|-----|-----|-----|--------------|
| <b>RADIO X (RX)</b> |              |     |     |     |     |     |     |     |     |     |     |     |     |              |
| 1                   | RADIOGRAFIAS | -   | 37  | -   | 87  | 322 | 667 | 712 | 938 | 844 | 910 | 827 | 668 | <b>6.012</b> |

**TIPOS DE PROCEDIMENTOS REALIZADOS – SET A DEZ / 2022**

| ÍTEM | PROCEDIMENTO                               | SET | OUT | NOV | DEZ | TOTA |
|------|--|-----|-----|-----|-----|------|
| 1.   | RX 1º QUIRODÁCTILO (AP+PERFIL) DIREITO     | -   | -   | 02  | 01  | 3    |
| 2.   | RX 1º QUIRODÁCTILO (AP+PERFIL) ESQUERDO    | -   | -   | -   | 02  | 2    |
| 3.   | RX 2º QUIRODÁCTILO (AP+PERFIL) DIREITO     | 01  | -   | -   | 01  | 2    |
| 4.   | RX 2º QUIRODÁCTILO (AP+PERFIL) ESQUERDO    | -   | 01  | -   | -   | 1    |
| 5.   | RX 3º QUIRODÁCTILO (AP+PERFIL) DIREITO     | -   | 01  | 04  | 02  | 7    |
| 6.   | RX 3º QUIRODÁCTILO (AP+PERFIL) ESQUERDO    | 02  | 01  | 03  | 03  | 9    |
| 7.   | RX 4º QUIRODÁCTILO(AP+PERFIL) DIREITO      | 01  | 01  | 02  | -   | 4    |
| 8.   | RX 4º QUIRODÁCTILO(AP+PERFIL) ESQUERDO     | 03  | 02  | 03  | 01  | 9    |
| 9.   | RX 5º QUIRODÁCTILO(AP+PERFIL) DIREITO      | 06  | 03  | 04  | 10  | 23   |
| 10.  | RX 5º QUIRODÁCTILO(AP+PERFIL) ESQUERDO     | 06  | 06  | 02  | 06  | 20   |
| 11.  | RX ABDOMEN (AP+LATERAL)                    | 01  | 03  | 01  | 01  | 6    |
| 12.  | RX ANTEBRAÇO DIREITO                       | 10  | 18  | 08  | 05  | 41   |
| 13.  | RX ANTEBRAÇO ESQUERDO                      | 18  | 21  | 22  | 12  | 73   |
| 14.  | RX ARCOS COSTAIS                           | -   | -   | -   | 02  | 2    |
| 15.  | RX ARTICULAÇÃO ACRONIO-CLAVICULAR ESQUERDA | 01  | -   | -   | -   | 1    |
| 16.  | RX ARTICULAÇÃO COXO-FEMORAL DIREITA        | 01  | 01  | 01  | -   | 3    |
| 17.  | RX ARTICULAÇÃO COXO-FEMORAL ESQUERDA       | 02  | -   | 01  | -   | 3    |
| 18.  | RX ARTICULAÇÃO SACRO-ILÍACA                | 01  | -   | -   | -   | 1    |
| 19.  | RX ARTICULAÇÃO TEMPORO MANDIBULAR DIREITA  | -   | -   | 01  | -   | 1    |
| 20.  | RX ARTICULAÇÃO TEMPORO MANDIBULAR ESQUERDA | -   | -   | 01  | -   | 1    |
| 21.  | RX ARTICULAÇÃO TIBIO-TARSICA DIREITA       | 01  | -   | -   | -   | 1    |

|     |  |    |    |    |    |     |
|-----|--|----|----|----|----|-----|
| 22. | RX ARTICULAÇÃO TIBIO-TARSICA ESQUERDA        | -  | 01 | -  | -  | 1   |
| 23. | RX ARTICULAÇÃO TORNOZELO DIREITO             | 01 | -  | -  | -  | 1   |
| 24. | RX ARTICULAÇÃO TORNOZELO ESQUERDO            | 01 | -  | -  | -  | 1   |
| 25. | RX BACIA                                     | 31 | 24 | 36 | 25 | 116 |
| 26. | RX BRAÇO (AP+PERFIL) DIREITO                 | 13 | 10 | 08 | 04 | 35  |
| 27. | RX BRAÇO (AP+PERFIL) ESQUERDO                | 04 | 09 | 06 | 06 | 25  |
| 28. | RX CALCANEIO DIREITO                         | 02 | 03 | 05 | 04 | 14  |
| 29. | RX CALCANEIO ESQUERDO                        | 03 | -  | 05 | 03 | 11  |
| 30. | RX CAVUM LATERAL E HIRTZ                     | 05 | 01 | 01 | 02 | 9   |
| 31. | RX CLAVÍCULA (AP) DIREITA                    | 14 | 37 | 24 | 18 | 93  |
| 32. | RX CLAVICULA (AP+PERFIL) ESQUERDA            | 19 | 23 | 16 | 13 | 71  |
| 33. | RX COLUNA CERVICAL                           | 16 | 13 | 17 | 14 | 60  |
| 34. | RX COLUNA DORSO-LOMBAR                       | 01 | 07 | 09 | 04 | 15  |
| 35. | RX COLUNA LOMBO SACRA                        | 53 | 49 | 51 | 43 | 196 |
| 36. | RX COLUNA TORÁCICA                           | 08 | 14 | 13 | 09 | 44  |
| 37. | RX COLUNA VETEBRAL                           | -  | -  | -  | 01 | 1   |
| 38. | RX COSTELAS ESQUERDAS                        | -  | 01 | -  | -  | 1   |
| 39. | RX COTOVELO DIREITO                          | 10 | 20 | 13 | 06 | 49  |
| 40. | RX COTOVELO ESQUERDO                         | 10 | 19 | 16 | 08 | 53  |
| 41. | RX COXA (AP + PERFIL) DIREITA                | 08 | 09 | 06 | 12 | 35  |
| 42. | RX COXA (AP + PERFIL) ESQUERDA               | 25 | 19 | 11 | 15 | 70  |
| 43. | RX CRÂNIO                                    | 09 | 08 | 05 | 06 | 28  |
| 44. | RX DEDOS DA MÃO DIREITA                      | 01 | 01 | 01 | -  | 3   |
| 45. | RX DEDOS DA MÃO ESQUERDA                     | -  | -  | 01 | -  | 1   |
| 46. | RX DEDOS DO PÉ DIREITO                       | 01 | -  | -  | -  | 1   |
| 47. | RX ESCAFOIDE DIREITO                         | 01 | -  | 02 | 01 | 4   |
| 48. | RX ESCAFOIDE ESQUERDO                        | 03 | 01 | 02 | -  | 6   |
| 49. | RX ESCÁPULA OU OMBRO DIREITO EM 03 POSIÇÕES  | 03 | 06 | -  | 02 | 11  |
| 50. | RX ESCÁPULA OU OMBRO ESQUERDO EM 03 POSIÇÕES | 02 | 03 | 01 | 02 | 8   |
| 51. | RX JOELHO DIREITO                            | 33 | 29 | 40 | 28 | 130 |
| 52. | RX JOELHO ESQUERDO                           | 47 | 45 | 41 | 26 | 159 |
| 53. | RX MANDIBULA                                 | 01 | -  | -  | -  | 1   |
| 54. | RX MÃO DIREITA                               | 41 | 48 | 27 | 31 | 147 |
| 55. | RX MÃO ESQUERDA                              | 37 | 41 | 31 | 18 | 127 |
| 56. | RX MÃOS E PUNHOS PARA IDADE ÓSSEA            | 01 | 01 | -  | -  | 2   |



|               |  |            |            |            |            |              |
|---------------|--|------------|------------|------------|------------|--------------|
| 57.           | RX MEMBRO SUPERIOR DIREITO             | -          | -          | 01         | -          | 1            |
| 58.           | RX MENTO-NASO (AP)                     | -          | 01         | -          | -          | 1            |
| 59.           | RX OMBRO DIREITO                       | 20         | 25         | 17         | 09         | 71           |
| 60.           | RX OMBRO ESQUERDO                      | 18         | 25         | 19         | 15         | 77           |
| 61.           | RX OSSOS DA FACE                       | -          | -          | -          | 01         | 1            |
| 62.           | RX PANORÂMICA DE MMII                  | 02         | 03         | 03         | 02         | 10           |
| 63.           | RX PANORÂMICA DOS MAXILARES            | -          | -          | 01         | -          | 1            |
| 64.           | RX PANORÂMICA MANDIBULAR               | -          | -          | 01         | -          | 1            |
| 65.           | RX PÉ OU PODODACTILOS DIREITO          | 30         | 25         | 26         | 16         | 97           |
| 66.           | RX PÉ OU PODODACTILOS ESQUERDO         | 24         | 30         | 32         | 32         | 118          |
| 67.           | RX PERNA (AP + PERFIL) DIREITA         | 21         | 22         | 25         | 18         | 86           |
| 68.           | RX PERNA (AP + PERFIL) ESQUERDA        | 28         | 30         | 30         | 18         | 106          |
| 69.           | RX PUNHO (PA+PERFIL) DIREITO           | 46         | 63         | 38         | 48         | 195          |
| 70.           | RX PUNHO (PA+PERFIL) ESQUERDO          | 53         | 55         | 38         | 47         | 193          |
| 71.           | RX QUADRIL (AP+PERFIL)                 | 12         | 09         | 21         | 18         | 60           |
| 72.           | RX RADIO DISTAL DIREITO                | -          | -          | 01         | -          | 1            |
| 73.           | RX SACRO-COCIX (PA+PERFIL)             | -          | -          | 01         | 01         | 2            |
| 74.           | RX SEIOS DA FACE (FN+MN+LATERAL+HIRTZ) | 11         | 05         | 06         | 08         | 30           |
| 75.           | RX TIBIA DIREITA                       | -          | -          | 01         | -          | 1            |
| 76.           | RX TORAX (PA+ PERFIL)                  | 66         | 57         | 57         | 41         | 221          |
| 77.           | RX TORNOZELO DIREITO                   | 25         | 33         | 34         | 19         | 88           |
| 78.           | RX TORNOZELO ESQUERDO                  | 30         | 27         | 32         | 28         | 117          |
| <b>TOTAL:</b> |  | <b>844</b> | <b>910</b> | <b>827</b> | <b>668</b> | <b>3.249</b> |

Fonte: Relatório Gerencial CAD/DAEU

### **ESTATISTICA MENSAL TOMOGRAFIA – JAN A DEZ / 2022**

| ÍTEM                   | PROCEDIMENTO                               | JAN | FEV | MAR | ABR | MAI | JUN | JUL | AGO | SET | OUT | NOV | DEZ | TOTA       |
|------------------------|--|-----|-----|-----|-----|-----|-----|-----|-----|-----|-----|-----|-----|------------|
| <b>TOMOGRAFIA (TC)</b> |  |     |     |     |     |     |     |     |     |     |     |     |     |            |
| 1.                     | TC ABDOMEN SUPERIOR                        | -   | -   | -   | -   | 26  | 17  | 29  | 22  | 22  | 24  | 21  | 21  | <b>182</b> |
| 2.                     | TC ABDOMEN SUPERIOR COM CONTRASTE          | -   | -   | -   | -   | 02  | 02  | 07  | 04  | 12  | 11  | 07  | 10  | <b>55</b>  |
| 3.                     | TC ADMOMEN TOTAL                           | -   | -   | -   | -   | -   | 01  | -   | -   | -   | -   | 02  | -   | <b>3</b>   |
| 4.                     | TC ADMOMEN TOTAL COM CONTRASTE             | -   | -   | -   | -   | -   | -   | -   | 01  | 01  | 01  | -   | -   | <b>3</b>   |
| 5.                     | TC ARTICULAÇÕES DE MEMBRO INFERIOR DIREITO | -   | -   | -   | -   | -   | -   | -   | -   | 01  | -   | -   | -   | <b>1</b>   |

|               |   |   |   |   |   |            |            |            |            |            |            |            |            |              |
|---------------|---|---|---|---|---|------------|------------|------------|------------|------------|------------|------------|------------|--------------|
| 6.            | TC ARTICULAÇÕES DE MEMBRO SUPERIOR            | - | - | - | - | -          | -          | -          | -          | 01         | -          | -          | -          | 1            |
| 7.            | TC CABEÇA E PESCOÇO                           | - | - | - | - | -          | 02         | -          | -          | -          | -          | -          | -          | 2            |
| 8.            | TC COLUNA CERVICAL                            | - | - | - | - | 03         | 03         | 02         | 03         | 02         | 02         | 03         | -          | 18           |
| 9.            | TC COLUNA CERVICAL COM CONTRASTE              | - | - | - | - | -          | -          | -          | 01         | -          | -          | -          | -          | 1            |
| 10.           | TC COLUNA TORACICA                            | - | - | - | - | 01         | 01         | -          | 01         | -          | -          | 01         | 01         | 5            |
| 11.           | TC COLUNA LOMBAR                              | - | - | - | - | 01         | 01         | 01         | -          | -          | -          | -          | 01         | 4            |
| 12.           | TC COLUNA LOMBAR COM CONTRASTE                | - | - | - | - | -          | 01         | -          | -          | 01         | -          | -          | -          | 2            |
| 13.           | TC COLUNA LOMBOSACRA                          | - | - | - | - | 02         | 03         | 02         | 06         | 06         | 08         | 05         | 03         | 35           |
| 14.           | TC COTOVELO DIREITO                           | - | - | - | - | -          | -          | -          | 01         | -          | -          | -          | -          | 1            |
| 15.           | TC COXA ESQUERDA                              | - | - | - | - | -          | -          | 01         | -          | -          | -          | -          | -          | 1            |
| 16.           | TC COXA ESQUERDA COM CONTRASTE                | - | - | - | - | -          | -          | -          | -          | -          | -          | 01         | -          | 1            |
| 17.           | TC CRANIO                                     | - | - | - | - | 13         | 18         | 17         | 18         | 21         | 22         | 23         | 21         | 153          |
| 18.           | TC CRANIO COM CONTRASTE                       | - | - | - | - | 03         | 04         | 06         | 02         | 03         | 04         | 01         | 02         | 25           |
| 19.           | TC FACE/SEIOS DA FACE/ATM                     | - | - | - | - | 02         | -          | 01         | 01         | 01         | 02         | 03         | 02         | 12           |
| 20.           | TC FACE/SEIOS DA FACE/ATM COM CONTRASTE       | - | - | - | - | -          | 02         | 02         | 01         | 01         | -          | 01         | 01         | 8            |
| 21.           | TC JOELHO DIREITO                             | - | - | - | - | -          | -          | 01         | -          | -          | -          | -          | -          | 1            |
| 22.           | TC JOELHO ESQUERDO                            | - | - | - | - | -          | -          | 01         | -          | -          | -          | -          | -          | 1            |
| 23.           | TC MANDÍBULA COM CONTRASTE                    | - | - | - | - | -          | -          | 01         | -          | -          | -          | -          | -          | 1            |
| 24.           | TC MEMBRO INFERIOR DIREITO                    | - | - | - | - | -          | -          | -          | 01         | -          | -          | -          | -          | 1            |
| 25.           | TC MEMBRO INFERIOR ESQUERDO                   | - | - | - | - | -          | -          | -          | -          | -          | -          | -          | 01         | 1            |
| 26.           | TC OMBRO E BRAÇO DIREITO                      | - | - | - | - | -          | -          | -          | 01         | -          | -          | -          | -          | 1            |
| 27.           | TC PELVE/BACIA/ABDOMEN INFERIOR               | - | - | - | - | 27         | 21         | 32         | 23         | 18         | 26         | 13         | 17         | 177          |
| 28.           | TC PELVE/BACIA/ABDOMEN INFERIOR COM CONTRASTE | - | - | - | - | 01         | 03         | 05         | 05         | 10         | 08         | 09         | 06         | 47           |
| 29.           | TC PESCOÇO                                    | - | - | - | - | 01         | 08         | 02         | -          | 02         | -          | 02         | 01         | 16           |
| 30.           | TC PESCOÇO COM CONTRASTE                      | - | - | - | - | -          | 07         | 03         | 02         | 05         | 02         | 04         | 05         | 28           |
| 31.           | TC PUNHO DIREITO                              | - | - | - | - | -          | -          | -          | -          | -          | -          | -          | 01         | 1            |
| 32.           | TC QUADRIL DIREITO                            | - | - | - | - | -          | -          | 01         | -          | -          | -          | -          | -          | 1            |
| 33.           | TC SEGUIMENTOS BRAÇO E ANTEBRAÇO              | - | - | - | - | -          | -          | -          | 01         | -          | -          | -          | -          | 1            |
| 34.           | TC SEGUIMENTOS DE COXA DIREITA                | - | - | - | - | -          | -          | 01         | -          | -          | -          | -          | -          | 1            |
| 35.           | TC SEGUIMENTOS DE COXA ESQUERDA COM CONTRASTE | - | - | - | - | -          | -          | 01         | -          | -          | -          | -          | -          | 1            |
| 36.           | TC TÓRAX                                      | - | - | - | - | 32         | 35         | 24         | 25         | 25         | 24         | 37         | 33         | 235          |
| 37.           | TC TÓRAX COM CONTRASTE                        | - | - | - | - | 05         | 06         | 11         | 15         | 15         | 10         | 18         | 13         | 93           |
| 38.           | TC TORNOZELO                                  | - | - | - | - | -          | -          | -          | -          | -          | -          | -          | 02         | 2            |
| <b>TOTAL:</b> |   | - | - | - | - | <b>119</b> | <b>135</b> | <b>151</b> | <b>134</b> | <b>147</b> | <b>144</b> | <b>151</b> | <b>141</b> | <b>1.122</b> |

Fonte: Relatório Gerencial CADI/DAEU

Produção UNACON do HOSPITAL DE URGÊNCIA JOÃO ALVES FILHO, do HOSPITAL UNIVERSITÁRIO e do HOSPITAL CIRURGIA, Sergipe 2021 e 2022.

| UNACON  | 2021                     |               |           | % ALCANÇADO DO PARÂMETRO |               |           | 2022 ATÉ COMPETÊNCIA NOVEMBRO |                 |           | % ALCANÇADO DO PARÂMETRO |                 |           |
|---|--------------------------|---------------|-----------|--------------------------|---------------|-----------|-------------------------------|-----------------|-----------|--------------------------|-----------------|-----------|
|   | RADIOTERAPIA             | QUIMIOTERAPIA | CIRURGIAS | RADIOTERAPIA             | QUIMIOTERAPIA | CIRURGIAS | RADIOTERAPIA                  | QUIMIOTERAPIA** | CIRURGIAS | RADIOTERAPIA             | QUIMIOTERAPIA** | CIRURGIAS |
| PARÂMETRO ANUAL (Portaria SAES/MS 1.399/2019)   | 600/<br>EQUIPAMENTO<br>* | 5.300         | 650       | 600/<br>EQUIPAMENTO<br>* | 5.300         | 650       | 600/<br>EQUIPAMENTO<br>*      | 5.300           | 650       | 600/<br>EQUIPAMENTO<br>* | 5.300           | 650       |
| 2816210 HOSPITAL GOVERNADOR JOAO ALVES FILHO  | 777                      | 27.687        | 623       | 65%                      | 522%          | 96%       | 580                           | 20.513          | 433       | 48%                      | 387%            | 67%       |
| 0002283 HOSPITAL DE CIRURGIA  | 144                      | 7.605         | 816       | 24%                      | 143%          | 126%      | 420                           | 7.290           | 832       | 70%                      | 138%            | 128%      |
| 0002534 HOSPITAL UNIVERSITARIO DE SERGIPE   |                          | 1.235         | 262       |                          | 23%           | 40%       |                               | 2.712           | 335       |                          | 51%             | 52%       |
| FONTE: SIA/SUS e SIH/SUS  |                          |               |           |                          |               |           |                               |                 |           |                          |                 |           |
| Arquivos da Base de Dados atualizados em: 15.01.2023. Disponível até competência de Novembro/2022.  |                          |               |           |                          |               |           |                               |                 |           |                          |                 |           |
| Tabulação: 30.01.2023 por mês de atendimento  |                          |               |           |                          |               |           |                               |                 |           |                          |                 |           |
| * Hosp. Gov. João Alves possui 2 equipamentos de radioterapia, sendo assim o parâmetro mínimo de radioterapias anual é de 1.200 procedimentos |                          |               |           |                          |               |           |                               |                 |           |                          |                 |           |

Os resultados dos indicadores de saúde podem ser observados nas planilhas do Monitoramento da PAS 2022 a seguir, bem como no **ANEXO 02**. Estatísticas da Ouvidoria constam do **ANEXO 03**. Relatório detalhado da produção do SAMU, observa-se no **ANEXO 04** e os dados da Gestão de Custos das Unidades Hospitalares da rede própria no **ANEXO 05**.

**MONITORAMENTO DAS METAS E AÇÕES DA PROGRAMAÇÃO ANUAL DE SAÚDE**

**DIRETRIZ 7: Instituir um modelo de gestão estratégica, garantindo efetividade e transparência nos processos de trabalho internos da SES, promovendo a sustentabilidade e otimização de recursos, visando a modernização da gestão**

**OBJETIVO 4: Promover estratégias de captação de novos recursos financeiros (Perspectiva do Planejamento Estratégico - Financeira)**

| Indicador para monitoramento<br>Avaliação da meta                                 | Valor de Referência | Ano de Referência | Unidade de Medida | Meta prevista para 2022 | 3º Quadrimestre - 2022               |   |              |                 | Área responsável |
|---|---------------------|-------------------|-------------------|-------------------------|--------------------------------------|---|--------------|-----------------|------------------|
|   |                     |                   |                   |                         | Nº alcançado (digite o valor na cel) | Resultado atual (digite o valor na cel)   | Semáforo     |                 |                  |
|   |                     |                   |                   |                         |                                      |   | nº alcançado | Resultado atual |                  |
| Plano Estratégico do Estado de Sergipe de Telemedicina elaborado (PROREDES)       | 0                   | 2021              | Número            | 1                       | NA                                   | 1   | NA           | 1               | GABINETE         |
| Consultorias em processos técnico-especializados contratadas na SES/SE (PROREDES) | 0                   | 2021              | Número            | 5                       | NA                                   | 5   | NA           | 5               | GABINETE         |
| Capacitação de gestores e técnicos do estado e municípios ofertada (PROREDES)     | 0                   | 2021              | Número            | 4                       | NA                                   | 0   | NA           | 0               | GABINETE         |
| Programa PROREDES Sergipe implantado  | 0                   | 2021              | Número            | 1                       | NA                                   | 0   | NA           | 0               | GABINETE         |
| M&A das Ações   |                     | Realizada         |                   | Em andamento            | Não Executada                        | Justificativa   |              |                 |                  |
| 1.Elaborar Projeto de Lei autorizativa da Operação de Crédito                     |                     | x                 |                   |                         |                                      | Lei Autorizativa nº. 9.000 publicada em 31 de março de 2022 - Autoriza o Poder Executivo a contratar operação de crédito externo com o Banco Interamericano de Desenvolvimento - BID, com a garantia da União, para o financiamento do PROREDES – Programa de Fortalecimento das Redes de Inclusão Social e de Atenção à Saúde, e dá providências correlatas. |              |                 | GABINETE         |

|                                      |  |   |  |          |
|--------------------------------------|--|---|--|----------|
| 2.Contratação de Operação de Crédito |  | x | <p><b>1.Realizadas reuniões de Pré-Negociação e de Negociação</b> nos dias 03 e 04 de outubro de 2022 - tendo como objetivo revisar os termos e condições das minutas do Contrato de Empréstimo e do Contrato de Garantia referentes ao Programa de Fortalecimento das Redes de Inclusão Social e de Atenção à Saúde – PROREDES Sergipe (BR-L1583), as quais foram previamente enviadas pela equipe do Banco Interamericano de Desenvolvimento, doravante o BID, às autoridades do Estado de Sergipe, doravante o Mutuário, e do Governo Federal, doravante o Fiador, que conjuntamente com o Mutuário, constitui a Delegação Brasileira. <b>Participaram na reunião:</b></p> <p>Por parte da <b>Delegação Brasileira: Pelo Mutuário:</b> Mércia Simone Feitosa de Souza (Secretária de Saúde); Marcos Vinícius Nascimento (Superintendente Executivo da SEFAZ); Davi Rogério Fraga (Diretor de Planejamento); Maria do Socorro Xavier Silva (Assessora Técnica da Saúde); André Luís Santos Meira (Procurador do Estado de Sergipe); e Carlos Henrique Luz Ferraz (Procurador do Estado de Sergipe); <b>Pelo Fiador:</b> Lilia Maya Cavalcante (Coordenadora - SAIN/ME); Ana Lucia Gatto de Oliveira (Procuradora da Fazenda Nacional – PGFN/ME); e Arthur Batista de Sousa (Auditor Federal de Finanças e Controle - STN/ME). <b>Pelo Banco Interamericano de Desenvolvimento:</b> Paola Arrunategui (Chefe de Operações); Leonardo Shibata (Chefe de Equipe); Marcia Rocha (Chefe de Equipe Alterna); Leise Estevanato y David Salazar (FMP/CBR); Julio Rojas (VPS/ESG); Arthur Araújo (CSC/CBR); Bruno Gonçalves da Costa (FIN); e Guillermo Eschoyez (LEG/SGO);</p> <p><b>2. Recebimento da Carta Anúncio BR-L1583</b> pelo Governador do Estado em 10 de</p> | GABINETE |
|--------------------------------------|--|---|--|----------|

|   |   |  |   |  |          |
|---|---|--|---|--|----------|
|   |   |  |   | <p>novembro de 2022. <b>3.</b> Enviado Parecer Técnico Proredes SEFAZ-SES para STN para contratação da operação. <b>4.</b> Parecer da PGE atestando consonância com a Lei Complementar 101-2000 e as Resoluções 40-2001 e 43-2001 do Senado Federal. Processo encontra-se no sistema SADIPEN. <b>5.</b> Assinatura do Contrato BR L1583 - PROREDES SERGIPE previsto para fevereiro de 2023.</p>  |          |
| 3. Contratar consultoria para elaboração de Plano Estratégico de Telemedicina pelo BID                                  | x |  |   | Consultoria Contratada   | GABINETE |
| 4. Realizar Oficinas de instrumentalização do Plano Estratégico de Telemedicina   |   |  | x | BR-L1583 - Programa de Fortalecimento das Redes de Inclusão Social e Atenção à Saúde - PROREDES - Sergipe - encontra-se aguardando Assinatura do Contrato de Empréstimo. Oficinas reprogramadas para 2023.   | GABINETE |
| 5. Contratar consultorias sobre sistemas de informação integrada da SES e suas unidades assistenciais próprias pelo BID | x |  |   | Consultoria Contratada   | GABINETE |
| 6. Implantar a Unidade Gestora do Programa - UGP  | x |  |   | <p><b>1. Portaria SES Nº150 de 05 de Setembro de 2022</b> - Dispõe sobre a constituição de comissão Intersetorial para Monitoramento das Obras do Programa de Fortalecimento da Rede de Inclusão Social e Atenção à Saúde – PROREDES, junto ao Banco Interamericano de Desenvolvimento – BID;</p> <p><b>2. Decreto do Governo nº184 de 10 de novembro de 2022</b>, que institui, no âmbito da Secretaria de Estado da Saúde – SES, a Unidade de Gestão do Programa de Fortalecimento da Rede de Inclusão Social e Atenção à Saúde (UGP) - PROREDES/SE, e dá providências correlatas;</p> <p><b>3. Portaria SES Nº 184 de 12 de Dezembro de 2022</b></p> <p>Institui, no âmbito da Secretaria de Estado da Saúde - SES, a Unidade de Gestão do Programa Fortalecimento das Redes de Inclusão Social e Atenção à Saúde. UGP/SE</p> | GABINETE |

|   |               |               |               |  |          |
|---|---------------|---------------|---------------|--|----------|
|   |               |               |               | PROREDES- Nomeia Coordenadores e dá Providências Correlatas.   |          |
| 7. Implantar Sistema de Gerenciamento do Programa |               |               | x             | Sistema de Gerenciamento do Programa - aguardando iniciar o Programa para execução. Ação reprogramada para 2023. | GABINETE |
| <b>VALOR DA AÇÃO(%) (100/nº de ações)</b>         | <b>14,29</b>  |               |               |  |          |
| <b>TOTAL DE AÇÕES POR CRITÉRIO SEMAFÓRICO</b>     | <b>4</b>      | <b>1</b>      | <b>2</b>      |  |          |
| <b>AVALIAÇÃO DAS AÇÕES</b>                        | <b>57,16%</b> | <b>14,29%</b> | <b>28,58%</b> |  |          |

| <b>DIRETRIZ 9: Investir na estrutura física e de equipamentos dos estabelecimentos de saúde da rede própria, de acordo com as necessidades, visando à qualificação do acesso e do cuidado à população de forma humanizada.</b> |                     |                   |                   |  |                                      |   |          |        |                  |
|--|---------------------|-------------------|-------------------|--|--------------------------------------|---|----------|--------|------------------|
| <b>OBJETIVO 1: Estruturar as unidades assistenciais da rede própria. (Perspectiva do Planejamento Estratégico - Gestão)</b>  |                     |                   |                   |  |                                      |   |          |        |                  |
| Indicador para monitoramento   | Valor de Referência | Ano de Referência | Unidade de Medida | Meta prevista para 2022  | 3º Quadrimestre - 2022               |   |          |        | Área responsável |
|  |                     |                   |                   |  | Nº alcançado (digite o valor na cel) | Resultado atual (digite o valor na cel) | Semáforo |        |                  |
| nº alcançado   | Resultado atual     |                   |                   |  |                                      |   |          |        |                  |
| Unidades assistenciais e administrativas da rede própria, reformadas   | 0                   | 2019              | Número            | (09) SAMU (Base Metropolitana-HUSE); SVO - mudar para a sede da SSP e Prosseguir com o processo licitatório da reforma do atual SVO; UBV; HEMOSE; PS Hospital Regional de Nossa Senhora do Socorro; PS Hospital Regional de Itabaiana; Fiscalização da Obra da Base do SAMU e Centro de Especialidades em Simão Dias; Reforço estrutural do forro da área administrativa do CAS; Implantação de tomógrafos nos hospitais de Nossa Senhora da Glória e Estância | NA                                   | 45,00%                                  | NA       | 45,00% | DIAD - GERINFRA  |
| Reformas no HUSE realizadas  | 0                   | 2021              | Número            | Implantação da Ressonância no bloco Pediátrico; implantação do setor de Hemodinâmica; Contratar projetos para nova estação de tratamento de esgoto; Readequação da pavimentação da Entrada   | NA                                   | 35%                                     | NA       | 35,00% | DIAD - GERINFRA  |



|   |   |      |               | da Área vermelha/Trauma; Revitalização geral da Cobertura (5) |               |   |    |         |                 |
|---|---|------|---------------|---|---------------|---|----|---------|-----------------|
| Percentual de execução física da obra do Hospital do Câncer de Sergipe Governador Marcelo Déda Chagas   | 0 | 2019 | Número        | 1   | NA            | 9,00%                                     | NA | 9,00%   | DIAD - GERINFRA |
| CRAl, construído  | 0 | 2019 | Número        | 1   | NA            | 100,00%                                   | NA | 100,00% | DIAD - GERINFRA |
| Oficina Ortopédica, construída  | 0 | 2019 | Número        | 1   | NA            | 0,00%                                     | NA | 0,00%   | DIAD - GERINFRA |
| Base de SAMU na área anexa ao CAISM, em Lagarto, em Itabaiana que irá funcionar em anexo ao posto policial da PRF, construídas.   | 0 | 2021 | Número        | 3   | NA            | 0,5                                       | NA | 0,5     | DIAD - GERINFRA |
| M&A das Ações   |   |      | Realizada     | Em andamento  | Não Executada | Justificativa                             |    |         |                 |
| 1. Executar a instalação do sistema de incêndio do HUSE   |   |      | x             |   |               | concluída                                 |    |         | DIAD - GERINFRA |
| 2. Apoiar as áreas demandantes com relação as necessidades de construção  |   |      | x             |   |               | atividade de rotina                       |    |         | DIAD - GERINFRA |
| 3. Realizar contratação de projetos para retófit das instalações elétricas e da subestação principal do HUSE  |   |      |               | x   |               | Em licitação. Ação reprogramada para 2023 |    |         | DIAD - GERINFRA |
| 4. Regularizar os imóveis destinados à Secretaria de Estado da Saúde - Contratação de empresa para Georeferenciamento   |   |      |               | x   |               | Ação reprogramada para 2023.              |    |         | DIAD - GERINFRA |
| <b>VALOR DA AÇÃO(%) (100/nº de ações)</b>   |   |      |               | <b>25,00</b>  |               |   |    |         |                 |
| <b>TOTAL DE AÇÕES POR CRITÉRIO SEMAFÓRICO</b>   |   |      | <b>2</b>      | <b>2</b>  |               |   |    |         |                 |
| <b>AVALIAÇÃO DAS AÇÕES</b>  |   |      | <b>50,00%</b> | <b>50,00%</b>   |               |   |    |         |                 |
| <p><b>SOBRE O INDICADOR 1:</b> SVO: SSP não entregou o imóvel para início da reforma no IML; UBV: sem definição do gestor; HEMOSE: Contrato em processo de distrato pela segunda construtora. Executado :15%, será atualizada a planilha orçamentária para abertura de novo processo licitatório; PS Socorro e PS Itabaiana: será reaberto novo processo licitatório sugerido pela CEHOP; SAMU e Centro de Especialidades: 65% da obra realizada; Reforço estrutural do CAS: em processo licitatório nº 24.219/2022; Tomógrafos: implantados em Glória e Estancia.</p> <p><b>SOBRE O INDICADOR 2:</b> Ressonância no bloco Pediátrico: Processo licitatório deserto e a Ata de aquisição do equipamento venceu; Hemodinâmica: Ordem de serviço em 15/12/2022 e início de obra em 05/01/2023; Estação de tratamento de esgoto: em funcionamento e aguardando a conclusão da licitação de aquisição de novas bombas (20.364/2022) ; Entrada da Área vermelha/Trauma: obra em andamento (parceria com SEDURBS); Revitalização geral da Cobertura: concluída Bloco pediátrico, Centro Cirúrgico e Bloco de enfermaria. <b>SOBRE O INDICADOR 3:</b> Terraplanagem, drenagem externa, cravação de estacas, bloco A com parte da primeira laje concretada - Executado aprox.9% da obra. <b>SOBRE O INDICADOR 5:</b> Recurso financeiro foi devolvido. <b>SOBRE O INDICADOR 6:</b> Base CAISM: projetos e orçamento em fase de conclusão para abrir processo licitatório da obra; Base Lagarto e Itabaiana: será atualizado orçamento para licitar.</p> |   |      |               |   |               |   |    |         |                 |

| <b>DIRETRIZ 3: Ampliar o acesso e qualificar as ações e serviços de saúde da atenção especializada ambulatorial e hospitalar de forma integrada com a atenção primária a saúde</b> |                     |                   |                     |                         |   |   |              |                 |                  |
|--|---------------------|-------------------|---------------------|-------------------------|---|---|--------------|-----------------|------------------|
| <b>OBJETIVO 1: Qualificar as ações e serviços de saúde da atenção especializada ambulatorial, hospitalar e de urgência (Perspectiva do Planejamento Estratégico - Processo)</b>    |                     |                   |                     |                         |   |   |              |                 |                  |
| Indicador para monitoramento Avaliação da meta   | Valor de Referência | Ano de Referência | Unidade de Medida   | Meta prevista para 2022 | 3º Quadrimestre - 2022  |   |              |                 | Área responsável |
|  |                     |                   |                     |                         | Nº alcançado (digite o valor na cel)  | Resultado atual (digite o valor na cel) | Semáforo     |                 |                  |
|  |                     |                   |                     |                         |   |   | Nº alcançado | Resultado atual |                  |
| Número de ações de educação permanente para os profissionais do SAMU e empresas parceira realizadas  | 90                  | 2021              | Número              | 120                     | NA  | 120                                     | NA           | 120             | SAMU             |
| Número de farmácias do SAMU regionalizadas   | 1                   | 2021              | Número              | 3                       | NA  | 1                                       | NA           | 1               | SAMU             |
| Número de parcerias institucionais realizadas  | 1                   | 2021              | Número              | 1                       | NA  | 1                                       | NA           | 1               | SAMU             |
| <b>M&amp;A das Ações</b>   |                     | <b>Realizada</b>  | <b>Em andamento</b> | <b>Não Executada</b>    | <b>Justificativa</b>  |   |              |                 |                  |
| 1. Realizar capacitações de profissionais administrativos  |                     | x                 |                     |                         | 30 Profissionais participaram de treinamentos administrativos   |   |              |                 |                  |
| 2. Realizar capacitações de novos profissionais admitidos  |                     | x                 |                     |                         | De janeiro a dezembro de 2022 foram capacitados 98 novos profissionais admitidos no período   |   |              |                 |                  |
| 3. Regionalizar a farmácia do SAMU   |                     |                   |                     | x                       | Das 3 farmácias previstas para descentralização, apenas 1 foi possível, o projeto para as demais foi suspenso, devido a impasses locais, como espaço físico, recursos humanos e logística improvável  |   |              |                 |                  |
| 4. Fazer parcerias com os regionais para reposição de materiais e medicamentos   |                     | x                 |                     |                         | Logística já estabelecida e em funcionamento nos Hospitais Regionais de Itabaiana, Estância, Glória e Propriá   |   |              |                 |                  |
| 5. Realizar Curso nivelamento para motolância (GMAU)   |                     | x                 |                     |                         | No período de janeiro a dezembro de 2022 foram realizados 18 cursos com a participação de 20 Profissionais mensalmente  |   |              |                 |                  |
| 6. Realizar Curso de formação de condutores de moto socorristas  |                     | x                 |                     |                         | O curso foi realizado de 29/04/2022 a 09/05/2022 e foram aprovados 19 participantes   |   |              |                 |                  |
| 7. Realizar o Projeto SAMU Motolância nas Escolas  |                     |                   |                     | x                       | Finalizando a proposta do Projeto. Não foi realizado em 2022 por deficit de RH. Será realizado em 2023 com previsão para o primeiro trimestre do ano.   |   |              |                 |                  |
| 8. Realizar o III Workshop Motolância  |                     |                   |                     | x                       | Ação reprogramada para 2023, com previsão de realização para 1º trimestre   |   |              |                 |                  |
| 9. Executar o serviço de Telecardiologia   |                     | x                 |                     |                         | O serviço está implementado desde maio/2022. Em média cerca de 15 atendimentos/dia são feitos pelo plantonista e desses, aproximadamente 3 são encaminhados para angioplastia primária (que é o tratamento padrão ouro para síndrome coronariana aguda). Além desses, são feitas orientações para |   |              |                 |                  |

|  |                     |                   |                   |                          |                                      |   |          |      | tratamento de insuficiência cardíaca, bradiarritmias e taquiarritmias, além da trombólise coronariana.<br>O maior trunfo do Serviço foi a redução do tempo que o paciente leva até chegar no serviço de Hemodinâmica, que está em média de 3 horas. Antes da Telecardiologia esse tempo era em média de 27 horas. Em se tratando de uma patologia cujo tratamento é tempo-dependente, isso reduz o número de óbitos e de complicações graves decorrentes do IAM .<br>Além disso, o número de pacientes que conseguiram acessar o tratamento padrão em tempo hábil para o procedimento aumentou em mais de 300 %, significando que anteriormente apenas 1 paciente por dia conseguia chegar a hemodinâmica no tempo previsto pelas diretrizes de Cardiologia atuais e hoje esse número chega a 3,7. |  |
|--|---------------------|-------------------|-------------------|--------------------------|--------------------------------------|---|----------|------|--|--|
| 10. Realizar Curso de aperfeiçoamento para os condutores de viatura do SAMU  |                     |                   |                   |                          |                                      |   |          |      | x  | O curso que estava programado para o ano vigente, foi adiado para 2023 por dificuldade de contratualização com empresa fornecedora |
| 11. Realizar parcerias institucionais  |                     |                   |                   |                          |                                      |   |          |      | x  | Bombeiros (Concluída); CIOSP/GTA (Concluída)   |
| <b>VALOR DA AÇÃO(%) (100/nº de ações)</b>  |                     |                   |                   |                          |                                      |   |          |      |  | <b>9,09</b>  |
| <b>TOTAL DE AÇÕES POR CRITÉRIO SEMAFÓRICO</b>  |                     |                   |                   |                          |                                      |   |          |      |  | <b>7</b>   |
| <b>AVALIAÇÃO DAS AÇÕES</b>   |                     |                   |                   |                          |                                      |   |          |      |  | <b>63,63</b>   |
|  |                     |                   |                   |                          |                                      |   |          |      |  | <b>4</b>   |
|  |                     |                   |                   |                          |                                      |   |          |      |  | <b>36,36</b>   |
| <b>DIRETRIZ 9: Investir na estrutura física e de equipamentos dos estabelecimentos de saúde da rede própria, de acordo com as necessidades, visando à qualificação do acesso e do cuidado à população de forma humanizada.</b> |                     |                   |                   |                          |                                      |   |          |      |  |  |
| <b>OBJETIVO 1: Estruturar as unidades assistenciais da rede própria. (Perspectiva do Planejamento Estratégico - Gestão)</b>  |                     |                   |                   |                          |                                      |   |          |      |  |  |
| Indicador para monitoramento Avaliação da meta   | Valor de Referência | Ano de Referência | Unidade de Medida | Meta prevista para 2022  | 3º Quadrimestre - 2022               |   |          |      | Área responsável   |  |
|  |                     |                   |                   |                          | Nº alcançado (digite o valor na cel) | Resultado atual (digite o valor na cel) | Semáforo |      |  |  |
|  |                     | Nº alcançado      | Resultado atual   |                          |                                      |   |          |      |  |  |
| Unidades Assistenciais da rede própria reestruturadas com novos mobiliários e equipamentos (SAMU, SVO, UBV, CASE) <b>(SVO e CASE Planejamento de Governo)</b>  | 0                   | 2019              | Número            | 4 - SVO, CASE, SAMU, UBV | NA                                   | 0                                       | NA       | 0    | FSPH, DAPS, SAMU, DVS  |  |
| Unidades Assistenciais da rede própria reestruturadas com novos equipamento (geladeira, microondas, camas, mesas, condicionadores de ar)   | 39                  | 2021              | Número            | 39                       | NA                                   | 26                                      | NA       | 26   | SAMU   |  |
| Equipes do SAMU com novos fardamentos  | 1.131               | 2021              | Número            | 2.400                    | NA                                   | 1600                                    | NA       | 1600 | SAMU   |  |
| Aquisição de novas viaturas USA  | 67                  | 2021              | Número            | 26                       | NA                                   | 4                                       | NA       | 4    |  |  |

|   |   |                  |        |                     |                      |   |    |   |      |
|---|---|------------------|--------|---------------------|----------------------|---|----|---|------|
| Aquisição de novas motolâncias para SAMU  | 8 | 2021             | Número | 16                  | NA                   | 0   | NA | 0 | SAMU |
| <b>M&amp;A das Ações</b>  |   | <b>Realizada</b> |        | <b>Em andamento</b> | <b>Não Executada</b> | <b>Justificativa</b>  |    |   |      |
| 1.Solicitar realização de reformas e construções de Bases do SAMU à Gerência de Infraestrutura da SES |   |                  |        | x                   |                      | Das 36 bases descentralizadas do SAMU 192 SE - 26 já passaram por manutenção, as reformas e construções sob responsabilidade da GERINFRA ainda não foram executadas. Ação foi reprogramada para 2023. |    |   |      |
| 2.Solicitar aquisições de novos fardamentos, mobiliários e equipamentos                               |   |                  |        | x                   |                      | Processo licitatório em andamento. Ação foi reprogramada para 2023.   |    |   |      |
| 3.Solicitar aquisições de novas viaturas USA e motolâncias  |   |                  |        | x                   |                      | Foram entregues 04 viaturas. 05 viaturas aguardam apenas a liberação do seguro para serem liberadas e há previsão de mais 13 para 2023 - via MS. Ação foi reprogramada para 2023.                     |    |   |      |
| <b>VALOR DA AÇÃO(%) (100/nº de ações)</b>   |   |                  |        | <b>33,33</b>        |                      |   |    |   |      |
| <b>TOTAL DE AÇÕES POR CRITÉRIO SEMAFÓRICO</b>   |   |                  |        | <b>3</b>            |                      |   |    |   |      |
| <b>AVALIAÇÃO DAS AÇÕES</b>  |   |                  |        | <b>100,00%</b>      |                      |   |    |   |      |

|  |                     |                   |                     |                         |  |   |          |  |                  |
|--|---------------------|-------------------|---------------------|-------------------------|--|---|----------|--|------------------|
| <b>DIRETRIZ 2: Fortalecer a rede estadual de atenção oncológica com vistas a ampliação do acesso as ações de promoção a saúde, prevenção, diagnóstico e tratamento do câncer em tempo oportuno</b> |                     |                   |                     |                         |  |   |          |  |                  |
| <b>OBJETIVO 1: Ampliar serviços para detecção precoce, diagnóstico e tratamento do câncer (Perspectiva do Planejamento Estratégico - Sociedade)</b>  |                     |                   |                     |                         |  |   |          |  |                  |
| Indicador para monitoramento<br>Avaliação da meta  | Valor de Referência | Ano de Referência | Unidade de Medida   | Meta prevista para 2022 | 3º Quadrimestre - 2022                   |   |          |  | Área responsável |
|  |                     |                   |                     |                         | Nº alcançado (digite o valor na cel)     | Resultado atual (digite o valor na cel) | Semáforo |  |                  |
|  |                     | nº alcançado      | Resultado atual     |                         |  |   |          |  |                  |
| Indicadores monitorados por outras áreas   |                     |                   |                     |                         |  |   |          |  |                  |
| <b>M&amp;A das Ações</b>   |                     | <b>Realizada</b>  | <b>Em andamento</b> | <b>Não Executada</b>    | <b>Justificativa</b>                     |   |          |  |                  |
| 1.Regular a oferta de serviços especializados em Saúde Bucal no Estado   |                     | x                 |                     |                         | Regulando os serviços dos CEOS estaduais |   |          |  | <b>DGS</b>       |
| <b>VALOR DA AÇÃO(%) (100/nº de ações)</b>  |                     | <b>100,00</b>     |                     |                         |  |   |          |  |                  |
| <b>TOTAL DE AÇÕES POR CRITÉRIO SEMAFÓRICO</b>  |                     | <b>1</b>          |                     |                         |  |   |          |  |                  |
| <b>AVALIAÇÃO DAS AÇÕES</b>   |                     | <b>100,00%</b>    |                     |                         |  |   |          |  |                  |
| <b>DIRETRIZ 4: Fortalecer a Política Estadual de Regulação para garantia do acesso universal</b>   |                     |                   |                     |                         |  |   |          |  |                  |
| <b>OBJETIVO 1: Garantir atendimento mais digno ao paciente em Tratamento Fora de Domicílio interestadual (TFD) (Perspectiva do Planejamento Estratégico - Sociedade)</b>                           |                     |                   |                     |                         |  |   |          |  |                  |
| Indicador para monitoramento<br>Avaliação da meta  | Valor de Referência | Ano de Referência |                     |                         | 3º Quadrimestre - 2022                   |   |          |  | Área responsável |
|  |                     |                   |                     |                         |  |   | Semáforo |  |                  |

|  |                     |                     | Unidade de Medida | Meta prevista para 2022 | Nº alcançado (digite o valor na cel)  | Resultado atual (digite o valor na cel) | nº alcançado | Resultado atual |                  |
|--|---------------------|---------------------|-------------------|-------------------------|---|---|--------------|-----------------|------------------|
| Resultado programa para 2023   |                     |                     |                   |                         |   |   |              |                 |                  |
| <b>SERÁ MENSURADO EM 2023</b>  |                     |                     |                   |                         |   |   |              |                 |                  |
| <b>M&amp;A das Ações</b>   |                     |                     |                   |                         |   |   |              |                 |                  |
|  | <b>Realizada</b>    | <b>Em andamento</b> |                   | <b>Não Executada</b>    | <b>Justificativa</b>  |   |              |                 |                  |
| 1. Descentralizar os agendamentos para realização de TFD   |                     |                     |                   | x                       | Ação reprogramada para 2023.  |   |              |                 | DGS              |
| 2. Aumentar o valor das ajudas de custos pagas a pacientes e acompanhantes   |                     | x                   |                   |                         | Por decisão judicial, foi determinado que a SES deve co-financiar as ajudas de custo. Será montado grupo de trabalho para estabelecer valor a ser utilizado. Ação reprogramada para 2023. |   |              |                 | DGS              |
| 3. Elaborar instrumento de avaliação de satisfação do usuário  |                     |                     |                   | x                       | Ação reprogramada para 2023.  |   |              |                 | DGS              |
| <b>VALOR DA AÇÃO(%) (100/nº de ações)</b>  |                     | 33,33               |                   |                         |   |   |              |                 |                  |
| <b>TOTAL DE AÇÕES POR CRITÉRIO SEMAFÓRICO</b>  |                     | 1                   |                   |                         | 2   |   |              |                 |                  |
| <b>AVALIAÇÃO DAS AÇÕES</b>   |                     | 33,33%              |                   |                         | 66,66%  |   |              |                 |                  |
| <b>OBJETIVO 2: Ampliar a realização de transplantes (Perspectiva do Planejamento Estratégico - Sociedade)</b>                                      |                     |                     |                   |                         |   |   |              |                 |                  |
| <b>3º Quadrimestre - 2022</b>  |                     |                     |                   |                         |   |   |              |                 |                  |
| Indicador para monitoramento<br>Avaliação da meta  | Valor de Referência | Ano de Referência   | Unidade de Medida | Meta prevista para 2022 | Nº alcançado (digite o valor na cel)  | Resultado atual (digite o valor na cel) | Semáforo     |                 | Área responsável |
|  |                     |                     |                   |                         |   |   | nº alcançado | Resultado atual |                  |
| Número de transplantes renais realizados   | 0                   | 2019                | Número            | 12                      | NA  | 4                                       | NA           | 4               | DGS              |
| <b>M&amp;A das Ações</b>   |                     |                     |                   |                         |   |   |              |                 |                  |
|  | <b>Realizada</b>    | <b>Em andamento</b> |                   | <b>Não Executada</b>    | <b>Justificativa</b>  |   |              |                 |                  |
| 1. Ampliar a consciência social no que tange à doação de órgãos  | x                   |                     |                   |                         |   |   |              |                 | DGS              |
| 2. Implementar ações de capacitação de profissionais sobre morte encefálica  | x                   |                     |                   |                         |   |   |              |                 | DGS              |
| <b>VALOR DA AÇÃO(%) (100/nº de ações)</b>  |                     | 50,00               |                   |                         |   |   |              |                 |                  |
| <b>TOTAL DE AÇÕES POR CRITÉRIO SEMAFÓRICO</b>  |                     | 2                   |                   |                         |   |   |              |                 |                  |
| <b>AVALIAÇÃO DAS AÇÕES</b>   |                     | 100,00%             |                   |                         |   |   |              |                 |                  |
| <b>OBJETIVO 3: Fortalecer a estratégia Telessaúde Sergipe enquanto instância de regulação (Perspectiva do Planejamento Estratégico - Processo)</b> |                     |                     |                   |                         |   |   |              |                 |                  |
| <b>3º Quadrimestre - 2022</b>  |                     |                     |                   |                         |   |   |              |                 |                  |
| Indicador para monitoramento<br>Avaliação da meta  | Valor de Referência | Ano de Referência   | Unidade de Medida | Meta prevista para 2022 | Nº alcançado (digite o valor na cel)  | Resultado atual (digite o valor na cel) | Semáforo     |                 | Área responsável |
|  |                     |                     |                   |                         |   |   | nº alcançado | Resultado atual |                  |
| Eixo da Teleregulação implantado no Complexo Regulatório   | 0                   | 2019                | Número            | 1                       | NA  | 0                                       | NA           | 0               | DGS              |
| <b>M&amp;A das Ações</b>   |                     |                     |                   |                         |   |   |              |                 |                  |
|  | <b>Realizada</b>    | <b>Em andamento</b> |                   | <b>Não Executada</b>    | <b>Justificativa</b>  |   |              |                 |                  |

|  |                        |                     |                      |                         |  |   |          |                  |     |
|--|------------------------|---------------------|----------------------|-------------------------|--|---|----------|------------------|-----|
| 1. Regular pacientes críticos em Psiquiatria no Estado.  | x                      |                     |                      |                         | Porta de entrada Hospital São José regulado para Clínica São Marcelo | DGS                                     |          |                  |     |
| <b>VALOR DA AÇÃO(%) (100/nº de ações)</b>  | 100,00                 |                     |                      |                         |  |   |          |                  |     |
| <b>TOTAL DE AÇÕES POR CRITÉRIO SEMAFÓRICO</b>  | 1                      |                     |                      |                         |  |   |          |                  |     |
| <b>AVALIAÇÃO DAS AÇÕES</b>   | 100,00%                |                     |                      |                         |  |   |          |                  |     |
| <b>OBJETIVO 4: Planificar o processo regulatório do Estado (Perspectiva do Planejamento Estratégico - Processo)</b>  |                        |                     |                      |                         |  |   |          |                  |     |
| Indicador para monitoramento<br>Avaliação da meta  | Valor de Referência    | Ano de Referência   | Unidade de Medida    | Meta prevista para 2022 | 3º Quadrimestre - 2022   |   |          | Área responsável |     |
|  |                        |                     |                      |                         | Nº alcançado (digite o valor na cel)                                 | Resultado atual (digite o valor na cel) | Semáforo |                  |     |
|  | nº alcançado           | Resultado atual     |                      |                         |  |   |          |                  |     |
| Resultado programado para 2023   | SERÁ MENSURADO EM 2023 |                     |                      |                         |  |   |          |                  |     |
| <b>M&amp;A das Ações</b>   | <b>Realizada</b>       | <b>Em andamento</b> | <b>Não Executada</b> | <b>Justificativa</b>    |  |   |          |                  |     |
| 1. Conscientizar a sociedade dos benefícios do processo regulatório do SUS   | x                      |                     |                      |                         |  | DGS                                     |          |                  |     |
| <b>VALOR DA AÇÃO(%) (100/nº de ações)</b>  | 100,00                 |                     |                      |                         |  |   |          |                  |     |
| <b>TOTAL DE AÇÕES POR CRITÉRIO SEMAFÓRICO</b>  | 1                      |                     |                      |                         |  |   |          |                  |     |
| <b>AVALIAÇÃO DAS AÇÕES</b>   | 100,00%                |                     |                      |                         |  |   |          |                  |     |
| <b>DIRETRIZ 5: Fortalecer a gestão do SUS Sergipe por meio do Planejamento estratégico, Monitoramento, Controle e Avaliação, otimizando a tomada de decisão e aplicação de recursos de acordo com as necessidades de saúde, focando na regionalização.</b> |                        |                     |                      |                         |  |   |          |                  |     |
| <b>OBJETIVO 2: Implantar o Planejamento Regional Integrado – PRI (Perspectiva do Planejamento Estratégico - Gestão)</b>  |                        |                     |                      |                         |  |   |          |                  |     |
| Indicador para monitoramento<br>Avaliação da meta  | Valor de Referência    | Ano de Referência   | Unidade de Medida    | Meta prevista para 2022 | 3º Quadrimestre - 2022   |   |          | Área responsável |     |
|  |                        |                     |                      |                         | Nº alcançado (digite o valor na cel)                                 | Resultado atual (digite o valor na cel) | Semáforo |                  |     |
|  | nº alcançado           | Resultado atual     |                      |                         |  |   |          |                  |     |
| Percentual de unidades hospitalares da rede própria com perfil assistencial redefinido   | 0                      | 2019                | numero               | 100%                    | NA   | 0%                                      | NA       | 0,00%            | DGS |
| <b>M&amp;A das Ações</b>   | <b>Realizada</b>       | <b>Em andamento</b> | <b>Não Executada</b> | <b>Justificativa</b>    |  |   |          |                  |     |
| 1. Elaborar análise de situação de saúde   | x                      |                     |                      |                         |  |   |          | DGS              |     |
| 2. Definir prioridades sanitárias, diretrizes, objetivos, metas, indicadores e prazos de execução  | x                      |                     |                      |                         |  |   |          | DGS              |     |
| 3. Redefinir os perfis assistenciais das unidades da rede própria (Planejamento de Governo)  |                        |                     |                      | x                       | Ação reprogramada para 2023.   |   |          | DGS              |     |
| 4. Analisar as demandas e os fluxos assistenciais segundo os perfis demográficos e sanitários do Estado  |                        |                     |                      | x                       | Ação reprogramada para 2023.   |   |          | DGS              |     |
| 5. Analisar a capacidade de investimento e custeio da SES para os serviços de saúde existentes e a serem instalados  |                        |                     |                      | x                       | Ação reprogramada para 2023.   |   |          | DGS              |     |
| <b>VALOR DA AÇÃO(%) (100/nº de ações)</b>  | 20,00                  |                     |                      |                         |  |   |          |                  |     |
| <b>TOTAL DE AÇÕES POR CRITÉRIO SEMAFÓRICO</b>  | 2                      |                     |                      | 3                       |  |   |          |                  |     |

| AVALIAÇÃO DAS AÇÕES   |                     | 40,00%            |                   | 60,00%                  |   |   |          |     |                  |
|---|---------------------|-------------------|-------------------|-------------------------|---|---|----------|-----|------------------|
| DIRETRIZ 7: Instituir um modelo de gestão estratégica, garantindo efetividade e transparência nos processos de trabalho internos da SES, promovendo a sustentabilidade e otimização de recursos, visando a modernização da gestão           |                     |                   |                   |                         |   |   |          |     |                  |
| OBJETIVO 1: Aumentar o grau de confiabilidade das informações de produção da rede SUS (Perspectiva do Planejamento Estratégico - Processo)  |                     |                   |                   |                         |   |   |          |     |                  |
| Indicador para monitoramento<br>Avaliação da meta   | Valor de Referência | Ano de Referência | Unidade de Medida | Meta prevista para 2022 | 3º Quadrimestre - 2022  |   |          |     | Área responsável |
|   |                     |                   |                   |                         | Nº alcançado (digite o valor na cel)  | Resultado atual (digite o valor na cel) | Semáforo |     |                  |
|   |                     | nº alcançado      | Resultado atual   |                         |   |   |          |     |                  |
| Grau de confiabilidade aumentado  |                     |                   | Percentual        | 10%                     | NA  | 5%                                      | NA       | 5%  | DGS              |
| M&A das Ações   |                     | Realizada         | Em andamento      | Não Executada           | Justificativa   |   |          |     |                  |
| 1. Unificar os processos de apresentação de informação de produção/faturamento das unidades da Rede Estadual de Saúde   | x                   |                   |                   |                         | Unificados processos por meio de protocolo elaborado em 2022  |   |          |     | DGS              |
| 2. Conscientizar as gerências-superintendências das unidades da necessidade de alimentar os sistemas oficiais de produção do SUS  |                     | x                 |                   |                         | Reuniões realizadas com as áreas regularmente. Ação foi reprogramada para 2023.   |   |          |     | DGS              |
| VALOR DA AÇÃO(%) (100/nº de ações)  |                     | 50,00             |                   |                         |   |   |          |     |                  |
| TOTAL DE AÇÕES POR CRITÉRIO SEMAFÓRICO  |                     | 1                 | 1                 |                         |   |   |          |     |                  |
| AVALIAÇÃO DAS AÇÕES   |                     | 100,00%           | 100,00%           |                         |   |   |          |     |                  |
| OBJETIVO 2: Resignificar a GARANTIA DE ACESSO, dentro do Padrão de Integralidade do SUS/SE, substituindo o parâmetro de "fila de espera", pelo conceito de "tempo de resposta à demanda" (Perspectiva do Planejamento Estratégico - Gestão) |                     |                   |                   |                         |   |   |          |     |                  |
| Indicador para monitoramento<br>Avaliação da meta   | Valor de Referência | Ano de Referência | Unidade de Medida | Meta prevista para 2022 | 3º Quadrimestre - 2022  |   |          |     | Área responsável |
|   |                     |                   |                   |                         | Nº alcançado (digite o valor na cel)  | Resultado atual (digite o valor na cel) | Semáforo |     |                  |
|   |                     | nº alcançado      | Resultado atual   |                         |   |   |          |     |                  |
| Número de demandas judiciais buscando atendimento pelo critério de fila versus Número de demandas judiciais buscando atendimento pelo critério de tempo   |                     |                   | Percentual        | 15%                     | NA  | 10%                                     | NA       | 10% | DGS              |
| M&A das Ações   |                     | Realizada         | Em andamento      | Não Executada           | Justificativa   |   |          |     |                  |
| 1. Parametrizar e pactuar os tempos de resposta aceitáveis dentro do SUS/SE   |                     | x                 |                   |                         | Nesta ação avançou-se na questão das Cirurgias eletivas que hoje tem prazo de 60 dias para serem realizadas. Foram realizadas até em 2022: 9.915 cirurgias eletivas. Ação foi reprogramada para 2023. |   |          |     | DGS              |
| 2. Acompanhar os tempos de espera de atendimento dos usuários do SUS às suas demandas   |                     | x                 |                   |                         | Nesta ação avançou-se na questão das Cirurgias eletivas. Ação reprogramada para 2023.   |   |          |     | DGS              |

|   |              |                |  |   |      |     |
|---|--------------|----------------|--|---|------|-----|
| 3. Socializar o conceito de "tempo de resposta à demanda" (dentro do Padrão de Integralidade) junto ao Poder Judiciário |              | x              |  | Realizado junto aos municípios. reprogramada para 2023. | Ação | DGS |
| <b>VALOR DA AÇÃO(%) (100/nº de ações)</b>   | <b>33,33</b> |                |  |   |      |     |
| <b>TOTAL DE AÇÕES POR CRITÉRIO SEMAFÓRICO</b>   |              | <b>3</b>       |  |   |      |     |
| <b>AValiação DAS Ações</b>  |              | <b>100,00%</b> |  |   |      |     |

| DIRETRIZ 2: Fortalecer a rede estadual de atenção oncológica com vistas a ampliação do acesso as ações de promoção a saúde, prevenção, diagnóstico e tratamento do câncer em tempo oportuno |                     |                   |                   |                         |                                      |   |              |                 | Área responsável |
|---|---------------------|-------------------|-------------------|-------------------------|--------------------------------------|---|--------------|-----------------|------------------|
| OBJETIVO 1: Ampliar serviços para detecção precoce, diagnóstico e tratamento do câncer (Perspectiva do Planejamento Estratégico - Sociedade)  |                     |                   |                   |                         |                                      |   |              |                 |                  |
| Indicador para monitoramento<br>Avaliação da meta   | Valor de Referência | Ano de Referência | Unidade de Medida | Meta prevista para 2022 | 3º Quadrimestre - 2022               |   |              |                 | Área responsável |
|   |                     |                   |                   |                         | Nº alcançado (digite o valor na cel) | Resultado atual (digite o valor na cel)                 | Semáforo     |                 |                  |
|   |                     |                   |                   |                         |                                      |   | Nº alcançado | Resultado atual |                  |
| Percentual de medicamentos oncológicos padronizados adquiridos para a UNACON do HUSE  | 100%                | 2018              | Percentual        | 100%                    | NA                                   | 83,00%  | NA           | 83,00%          | CADIM            |
| <b>M&amp;A das Ações</b>  |                     |                   | <b>Realizada</b>  | <b>Em andamento</b>     | <b>Não Executada</b>                 | <b>Justificativa</b>                                    |              |                 |                  |
| 1. Garantir o fornecimento a UNACON do HUSE dos medicamentos oncológicos padronizados de acordo com o protocolo estadual de quimioterapia antineoplásica                                    |                     |                   | x                 |                         |                                      | SOLICITADOS:843;<br>ATENDIDOS:701                       |              |                 | CADIM            |
| <b>VALOR DA AÇÃO(%) (100/nº de ações)</b>   |                     |                   | <b>100,00</b>     |                         |                                      |   |              |                 |                  |
| <b>TOTAL DE AÇÕES POR CRITÉRIO SEMAFÓRICO</b>   |                     |                   | <b>1</b>          |                         |                                      |   |              |                 |                  |
| <b>AValiação DAS Ações</b>  |                     |                   | <b>100,00%</b>    |                         |                                      |   |              |                 |                  |
| DIRETRIZ 3: Ampliar o acesso e qualificar as ações e serviços de saúde da atenção especializada ambulatorial e hospitalar de forma integrada com a atenção primária a saúde                 |                     |                   |                   |                         |                                      |   |              |                 |                  |
| OBJETIVO 2: Promover o acesso dos usuários, em tempo oportuno, aos medicamentos e insumos padronizados (Perspectiva do Planejamento Estratégico - Sociedade)                                |                     |                   |                   |                         |                                      |   |              |                 |                  |
| Indicador para monitoramento<br>Avaliação da meta   | Valor de Referência | Ano de Referência | Unidade de Medida | Meta prevista para 2022 | 3º Quadrimestre - 2022               |   |              |                 | Área responsável |
|   |                     |                   |                   |                         | Nº alcançado (digite o valor na cel) | Resultado atual (digite o valor na cel)                 | Semáforo     |                 |                  |
|   |                     |                   |                   |                         |                                      |   | Nº alcançado | Resultado atual |                  |
| Indicadores monitorados pelo DAPS   |                     |                   |                   |                         |                                      |   |              |                 |                  |
| <b>M&amp;A das Ações</b>  |                     |                   | <b>Realizada</b>  | <b>Em andamento</b>     | <b>Não Executada</b>                 | <b>Justificativa</b>                                    |              |                 |                  |
| 1. Realizar a aquisição dos medicamentos e insumos padronizados no SUS e sob responsabilidade da SES, de acordo as programações estabelecidas.  |                     |                   | x                 |                         |                                      | Medicamentos e insumos padronizados foram adquiridos de |              |                 | CADIM            |



|  |                |              |  |  |              |
|--|----------------|--------------|--|--|--------------|
|  |                |              |  | acordo com as programações estabelecidas   |              |
| 2. Garantir o armazenamento dos medicamentos e insumos em conformidade com a legislação vigente  | x              |              |  | Armazenamento dos medicamentos e insumos executado em conformidade com a legislação vigente              | <b>CADIM</b> |
| 3. Distribuir os medicamentos e insumos padronizados em conformidade com a legislação vigente aos pontos de atenção da Rede de Saúde do Estado | x              |              |  | Distribuição dos medicamentos e insumos padronizados realizados em conformidade com a legislação vigente | <b>CADIM</b> |
| 4. Manter a oferta do medicamento Tenecteplase nas unidades hospitalares da rede própria e no SAMU 192 Sergipe                                 | x              |              |  | Medicamento ofertado conforme programação  | <b>CADIM</b> |
| 5. Ofertar o medicamento Alteplase para atender o protocolo de assistência com acidente vascular isquêmico no HUSE                             | x              |              |  | Medicamento ofertado conforme programação  | <b>CADIM</b> |
| <b>VALOR DA AÇÃO(%) (100/nº de ações)</b>  |                | <b>20,00</b> |  |  |              |
| <b>TOTAL DE AÇÕES POR CRITÉRIO SEMAFÓRICO</b>  | <b>5</b>       |              |  |  |              |
| <b>AVALIAÇÃO DAS AÇÕES</b>   | <b>100,00%</b> |              |  |  |              |

|  |                            |                          |                          |                                |   |  |                     |                        |                         |
|--|----------------------------|--------------------------|--------------------------|--------------------------------|---|--|---------------------|------------------------|-------------------------|
| <b>DIRETRIZ 6: Fortalecer a Gestão do Trabalho e a Política de Educação Permanente em Saúde tendo como foco a valorização e qualificação dos trabalhadores do SUS e de seus processos de trabalho.</b> |                            |                          |                          |                                |   |  |                     |                        |                         |
| <b>OBJETIVO 1: Fortalecer a Política de Educação Permanente em saúde no âmbito do SUS Sergipe (Perspectiva do Planejamento Estratégico - Processo)</b>   |                            |                          |                          |                                |   |  |                     |                        |                         |
| <b>Indicador para monitoramento<br/>Avaliação da meta</b>  | <b>Valor de Referência</b> | <b>Ano de Referência</b> | <b>Unidade de Medida</b> | <b>Meta prevista para 2022</b> | <b>3º Quadrimestre - 2022</b>               |  |                     |                        | <b>Área responsável</b> |
|  |                            |                          |                          |                                | <b>Nº alcançado (digite o valor na cel)</b> | <b>Resultado atual (digite o valor na cel)</b>   | <b>Semáforo</b>     |                        |                         |
|  |                            |                          |                          |                                |   |  | <b>nº alcançado</b> | <b>Resultado atual</b> |                         |
| Número de reuniões da Comissão Permanente de Integração Ensino-Serviço (CIES) realizadas   | 0                          | 2019                     | Número                   | 6                              | NA  | 7  | NA                  | 7                      | <b>DGTES</b>            |
| <b>M&amp;A das Ações</b>   |                            |                          | <b>Realizada</b>         | <b>Em andamento</b>            | <b>Não Executada</b>                        | <b>Justificativa</b>   |                     |                        |                         |
| 1. Desenvolver atividades conjuntas com as instituições de ensino e pesquisa conveniadas com a SES   |                            |                          | x                        |                                |   | Desenvolvemos por meio de parcerias e contrapartida, de acordo com os Termos de Cooperação Técnica Didática e Científica, com instituições de ensino e pesquisa a exemplo da UFS, UNIT, Estácio, Pio Décimo, Senac etc.. Essa ação é contínua. |                     |                        | <b>DGTES - NEEPS</b>    |

|  |   |  |  |  |               |
|--|---|--|--|--|---------------|
| 2. Fomentar o desenvolvimento científico e tecnológico no âmbito do SUS Estadual   | x |  |  | Sendo fomentado através do Projeto de Pesquisa do SUS - PPSUS e Fundação de Pesquisa e Inovação Tecnológica de Sergipe - FAPITEC.  | DGTES - NEEPS |
| 3. Garantir a oferta de ações de Educação Permanente em saúde aos trabalhadores do SUS   | x |  |  | Ofertas garantidas através do PAA/2022. Previsto 60% e realizadas 79% da meta, já em EAD foi previsto 60% e realizado 80% da meta.   | DGTES - NEEPS |
| 4. Fortalecer o programa de Estágios Curriculares Obrigatório da Secretaria de Estado da Saúde e das Fundações   | x |  |  | Sendo fortalecidos por meio da instituição dos Termos de Cooperação Técnica, Didática e Científica, no ano de 2022 foram firmados 05 novos termos com a Faculdade Jardins, Curso Opção, Grau Técnico, FAPIDE e UNINASSAU.  | DGTES - NEEPS |
| 5. Elaborar Termos de Cooperação técnica incluindo o papel dos três entes (Funesa, IES e SES)  | x |  |  | Foram celebrados 05(cinco) Termos de Cooperação Técnica, entre SES e IES, no ano de 2022, com a Faculdade Jardins, Curso Opção, Grau Técnico, FAPIDE e UNINASSAU.  | DGTES - NEEPS |
| 6. Fortalecer o programa de Estágios extra-curriculares da Secretaria de Estado da Saúde   | x |  |  | Em 2022 temos 21 estagiários do FES, sendo 15 da UNIT através da UNIT Carreiras e 6 da UFS através do sistema SIGAA, sendo 30 vagas no total.  | DGTES - NEEPS |
| 7.. Estruturar as Residências Médicas e Multiprofissionais no Estado   | x |  |  | Existem 4 residências no HUSE que necessitam de apoio técnico e logístico. Apoiamos continuamente junto às Comissões de Residência.  | DGTES - NEEPS |
| 8. Acompanhar e Monitorar as ações do Plano Sergipano de Educação Permanente em Saúde, executado pela FUNESA, visando a qualificação das Redes de Atenção à Saúde, segundo as Diretrizes da Política Nacional de Educação Permanente | x |  |  | Plano com vigência final em 2022, foi executado e iniciada a elaboração do novo Plano Sergipano de Educação Permanente em Saúde para o próximo quadriênio. Ação reprogramada para 2023.  | DGTES - NEEPS |
| 9. Acompanhar e Monitorar o Plano Anual de Atividades da FUNESA  | x |  |  | Ação continua, acompanhamos mensalmente através das ações realizadas e monitoramos através do relatório elaborado pela Comissão de Acompanhamento do contrato 015/2020.  | DGTES - NEEPS |
| 10. Fortalecer o papel do NEEPS da SES, NEPs   | x |  |  | Por meio de várias reuniões ficou desenhado o papel de cada um, nesse semestre conseguimos equipar os NEPs das unidades (HUSE, Hospital José Franco Nossa Senhora do Socorro, Hospital Jessé Pinto Freire em Estância, Hospital Pedro Garcia Moreno de Itabaiana, Hospital Governador João Alves | DGTES - NEEPS |

|   |   |   |   |   |               |
|---|---|---|---|---|---------------|
|   |   |   |   | Filho Nossa Senhora da Glória e Hospital São Vicente de Paula de Propriá) com computadores novos com recurso da contrapartida.  |               |
| 11. Realizar curso para formação em preceptoria de ensino   |   | x |   | A turma iniciada em dezembro de 2021 teve continuidade em 2022 e tem previsão de encerramento em outubro de 2023.   | DGTES - NEEPS |
| 12. Realizar curso para formação de facilitadores em educação permanente em saúde                                       |   |   | x | Ação não realizada por falta de facilitador a ser contratado pela FUNESA.   | DGTES - NEEPS |
| 13. Articular a execução do Mestrado profissional em gestão pública   | x |   |   | Segundo informação da Funesa continua em tratativas com a UFS, para que esse Mestrado venha a ser realizado.  | DGTES - NEEPS |
| 14. Articular a execução do Mestrado profissional, em judicialização e saúde pública                                    |   |   | x | Segundo informação da Funesa a ação ainda não foi iniciada, em virtude de que em tratativas com a UFS foi informado que a instituição ainda não desenvolve mestrado que atenda essa necessidade.  | DGTES - NEEPS |
| 15. Realizar Pesquisas para o PPSUS   | x |   |   | Já realizado seminário em maio/2022 para finalização dos projetos de 2019.  | DGTES - NEEPS |
| 16. Articular curso de aperfeiçoamento em Saúde da Família  |   |   | x | Ação não programada pela área demandante da SES   | DGTES - NEEPS |
| 17. Articular curso de aperfeiçoamento em Gestão e Fiscalização de contratos de serviços administrativos e hospitalares | x |   |   | Realizada duas turmas em setembro e outubro/2022, um total de 64 profissionais capacitados, sendo 01 da PGE, 12 do CADIM, 07 ASSJUR, 01 Farmácia jurídica, 04 DAEU, 02 Infraestrutura, 02 TI, 03 DIAD, 04 contratos, 03 Judicialização, 11 licitação, 01 ATAS, 02 FHS e 06 FSPH . | DGTES - NEEPS |
| 18. Articular curso de aperfeiçoamento em financiamento da saúde pública no Brasil                                      | x |   |   | Realizado duas turmas em setembro e outubro/2022, um total de 64 profissionais capacitados, sendo 01 da PGE, 12 do CADIM, 07 ASSJUR, 01 Farmácia jurídica, 04 DAEU, 02 Infraestrutura, 02 TI, 03 DIAD, 04 contratos, 03 Judicialização, 11 licitação, 01 ATAS, 02 FHS e 06 FSPH   | DGTES - NEEPS |
| 19. Apoiar as campanhas de mobilização social em aleitamento materno em articulação com as SMS.                         | x |   |   | No ano de 2022 não houve ação de aleitamento materno com a SMS, por problemas de logística.   | DGTES - NEEPS |
| 20. Apoiar os NEPs das unidades próprias do Estado, FUNESA e EESP   | x |   |   | Realizado apoio no decorrer do ano conforme demandado   | DGTES - NEEPS |
| 21. Realizar Oficina de levantamento de prioridades de linhas de pesquisa para o SUS                                    | x |   |   | Já realizada no primeiro semestre com as diretorias e encaminhado a FAPITEC, foram priorizadas linhas de pesquisas das  | DGTES - NEEPS |

|  |                            |                          |                          |                                |   |   |  |               |                         |
|--|----------------------------|--------------------------|--------------------------|--------------------------------|---|---|--|---------------|-------------------------|
|  |                            |                          |                          |                                |   | seguintes áreas: Atenção Primária à Saúde, Atenção à Saúde Especializada, Gestão do Trabalho e Educação na Saúde e Vigilância Epidemiológica.<br>O edital está em curso até início de janeiro/2023. |  |               |                         |
| 22. Resgatar o Núcleo de análise e pesquisas em Políticas Públicas de Saúde (NAP/SES)  |                            |                          |                          |                                |   | x   | As tratativas realizadas com a FAPITEC foram feitas através do eixo de ensino e pesquisa do NEEPS, inclusive o novo edital saiu em novembro de 2022, sendo representante da SES o NEEPS-SES. | DGTES - NEEPS |                         |
| <b>VALOR DA AÇÃO(%) (100/nº de ações)</b>  |                            |                          | 4,55                     |                                |   |   |  |               |                         |
| <b>TOTAL DE AÇÕES POR CRITÉRIO SEMAFÓRICO</b>  |                            |                          | 17                       | 1                              | 4   |   |  |               |                         |
| <b>AVALIAÇÃO DAS AÇÕES</b>   |                            |                          | 77,35%                   | 4,55%                          | 18,20%                                      |   |  |               |                         |
| <b>OBJETIVO 2: Implantar a política de gestão do trabalho em saúde (Perspectiva do Planejamento Estratégico - Gestão)</b>  |                            |                          |                          |                                |   |   |  |               |                         |
| <b>Indicador para monitoramento<br/>Avaliação da meta</b>  | <b>Valor de Referência</b> | <b>Ano de Referência</b> | <b>Unidade de Medida</b> | <b>Meta prevista para 2022</b> | <b>3º Quadrimestre - 2022</b>               |   |  |               | <b>Área responsável</b> |
|  |                            |                          |                          |                                | <b>Nº alcançado (digite o valor na cel)</b> | <b>Resultado atual (digite o valor na cel)</b>  | <b>Semáforo</b>  |               |                         |
|  |                            | <b>nº alcançado</b>      | <b>Resultado atual</b>   |                                |   |   |  |               |                         |
| Portaria da Política de Gestão do Trabalho publicada   | 0                          | 2019                     | Número                   | 1                              | NA  | 0   | NA   | 0             | DGTES                   |
| <b>M&amp;A das Ações</b>   |                            |                          | <b>Realizada</b>         | <b>Em andamento</b>            | <b>Não Executada</b>                        | <b>Justificativa</b>  |  |               |                         |
| 1. Promover ações voltadas à saúde do servidor de acordo com calendário de campanhas no âmbito nacional envolvendo as áreas técnicas responsáveis e setores de referência. |                            |                          | x                        |                                |   | Ação contínua, voltada ao atendimento do servidor do CAS.   |  |               | DGTES - NAST            |
| 2. Institucionalizar o NAST através de Portaria emitida pela SES   |                            |                          |                          |                                | x   | Portaria para institucionalização do NAS foi elaborada e encaminhada em julho de 2022 ao gabinete através da DGTES.   |  |               | DGTES - NAST            |
| 3. Realizar ações educativas visando prevenir doenças ocupacionais   |                            |                          | x                        |                                |   | São realizadas orientações ao servidor durante os atendimentos oferecidos pelos profissionais do NAS afim de proporcionar uma melhor qualidade de vida e bem estar no ambiente de trabalho.         |  |               | DGTES - NAST            |
| 4. Desenvolver atividades sistemáticas para a lida com o stress, através das ações do Espaço de cuidado e autocuidado Servidor Zen e rotina de ginástica laboral           |                            |                          | x                        |                                |   | As ações são de caráter permanente através do programa Servidor Zen que acontece de segunda a sexta das 7:30h as 8:30h no Auditório da SES.   |  |               | DGTES - NAST            |

|   |   |  |   |   |              |
|---|---|--|---|---|--------------|
| 5. Criar estímulos para promover mudança de hábitos dentro do ambiente de trabalho através de oficinas de discussão e sensibilização do processo de trabalho  | x |  |   | São ações de intervenção realizadas através de um diagnóstico situacional onde o levantamento é feito através da consulta/avaliação de saúde ou por uma demanda do gestor da unidade.   | DGTES - NAST |
| 6. Realizar ações que priorizem a valorização do servidor e elevação de autoestima  | x |  |   | As ações são de caráter permanente através do programa Servidor Zen que acontece de segunda a sexta das 7:30h as 8:30h no Auditório da SES.   | DGTES - NAST |
| 7. Acolher o novo profissional da rede estadual de saúde através de oficinas de integração, programa de capacitação estruturado em parceria com os Núcleos de Educação Permanente em Saúde das unidades assistenciais e análise de perfil para fins de lotação com participação do profissional do NAST e responsável técnico da unidade assistencial | x |  |   | Esse acolhimento está sendo realizado pelos NEPS das unidades assistenciais, sem a presença do NAS.   | DGTES - NAST |
| 8. Dar suporte ao profissional da rede através de consulta e avaliação psicossocial e acompanhamento psicoterápico  | x |  |   | Os atendimentos são realizados diariamente por profissional da psicologia na sala do NAS através de agendamento. Os atendimentos totalizam em: Avaliação em saúde (85 atendimentos), Terapia corporal (430 atendimentos), Apoio psicológico (232 atendimentos). | DGTES - NAST |
| 9. Prover as Unidades Assistenciais e administrativas (incluindo o CES) da rede própria de RH necessários   | x |  |   | Realizadas convocações para suprir necessidades de RH nas unidades assistenciais, por meio de contratações feitas através do PSS 01/2020 e PSS 01/2022  | DGTES - RH   |
| 10. Fomentar pesquisa de satisfação dos funcionários da SES   |   |  | x | Suspensão por conta da demanda com as contratações dos PSS.   | DGTES - RH   |
| 11. Fomentar a discussão com usuários e trabalhadores sobre a política de gestão do trabalho  |   |  | x | Suspensão por conta da demanda com as contratações dos PSS.   | DGTES - RH   |
| 12. Realizar Reunião quadrimestral com gestores de RH das Unidades Assistenciais e Administrativas da SES   | x |  |   | Até o 2º quadrimestre foram realizadas 6 reuniões. No 3º quadrimestre foram realizadas 4 reuniões nas unidades de Itabaiana, Propriá, Glória e Nossa Senhora do Socorro.  | DGTES - RH   |
| 13. Realizar treinamento para a equipe RH da sede e Unidades Assistenciais da SES   | x |  |   | Foram realizadas reuniões com os RH das Unidades assistenciais e da SES   | DGTES - RH   |
| 14. Instituir os Procedimentos Operacionais Padrão do RH sede junto ao NEEPS.   | x |  |   |   | DGTES - RH   |
| 15. Realizar os exames periódicos   |   |  | x | Não realizada devido a não implantação do SESMT na SES  | DGTES - RH   |
| 16. Aderir ao E-social  | x |  |   |   | DGTES - RH   |
| 17. Capacitação sobre importância da prevenção e do registro dos acidentes de trabalho  | x |  |   | Realizada pelo SESMT-FHS em parceria com a SES  | DGTES - RH   |

|  |   |  |   |   |               |
|--|---|--|---|---|---------------|
| 18. Dar continuidade ao Processo Seletivo Simplificado   | x |  |   | Encerrado em novembro de 2022.  | DGTES - RH    |
| 19. Realizar visitas periódicas aos RH's das unidades  | x |  |   | Realizadas conforme demandas da Unidades  | DGTES - RH    |
| 20. Implantar o Relatório Gerencial de Recursos Humanos  |   |  | x | Suspensão por conta da demanda com as contratações dos PSS.   | DGTES - RH    |
| 21. Instituir no Quadro de RH o Menor Aprendiz   |   |  | x | Em processo de análise jurídica, para contratação.  | DGTES - RH    |
| 22. Convocar eleições para representantes do empregador e dos empregados do mandato da Gestão atual – Comissão Interna de Prevenção de Acidentes (CIPAS) | x |  |   | Eleições realizadas nas unidades: Hospital Regional de Propriá, Maternidade Nossa Senhora de Lourdes, Hospital Regional de Socorro e Hospital da Criança. Processo eleitoral iniciado nas unidades: Hospital Regional de Itabaiana, Hospital Regional de Nossa Senhora do Socorro, Unidade de Pronto Atendimento de Boquim, Unidade de Pronto Atendimento de Tobias Barreto.                                    | DGTES - SESMT |
| 23. Formação e treinamento dos membros das CIPAS   | x |  |   | Treinamentos realizados nas unidades: Hospital Regional de Itabaiana, Hospital Regional de Nossa Senhora do Socorro, Unidade de Pronto Atendimento de Boquim, Unidade de Pronto Atendimento de Tobias Barreto, Hospital Regional de Propriá e Maternidade Nossa Senhora de Lourdes.   | DGTES - SESMT |
| 24. Capacitação e informações sobre a importância da Imunização para os profissionais da área de saúde   | x |  |   | Ação é realizada em parceria com a CCIH das unidades da SES: Hospital Regional de Itabaiana, Hospital Regional de Nossa Senhora do Socorro, Hospital Regional de Itabaiana, Hospital Regional de Propriá, Unidade de Pronto Atendimento de Boquim, Unidade de Pronto Atendimento de Tobias Barreto, Unidade de Pronto Atendimento de Neópolis, MNSL, HUSE e Hospital da Criança. (Profissionais alcançados 238) | DGTES - SESMT |
| 25. Capacitação sobre o Programa de Manejo de Exposição Ocupacional  | x |  |   | Ação é realizada em parceria com o NEP das unidades da SES: Hospital Regional de Itabaiana, Hospital Regional de Nossa Senhora do Socorro, Hospital Regional de Itabaiana, Hospital Regional de Propriá, Unidade de Pronto Atendimento de Neópolis, MNSL e Hospital da Criança. (Profissionais alcançados 121)  | DGTES - SESMT |
| 26. Capacitação sobre a utilização correta dos extintores de incêndio  | x |  |   | Foram realizados treinamentos para as Brigadas de Incêndio das Unidades: CER IV e FSPH.   | DGTES - SESMT |

|  |        |      |        |  |               |
|--|--------|------|--------|--|---------------|
| 27. Capacitação e informação sobre os Fatores de Risco Psicossocial e Transtornos comuns associados ao trabalho para os profissionais da área de saúde | x      |      |        | Participação do SESMT em evento promovido pelo CEREST no dia 28/07/2022.                         | DGTES - SESMT |
| 28 Promoção da saúde do trabalhador para melhoria da Qualidade de Vida   | x      |      |        | Ação realizada continuamente com os NEPs das Unidades de Socorro e Estância em parceria com NAST | DGTES - SESMT |
| 29. Realizar as demandas de readaptações dos servidores ativos   | x      |      |        | Ação realizada continuamente pelo SESMT.   | DGTES - SESMT |
| <b>VALOR DA AÇÃO(%) (100/nº de ações)</b>  |        | 3,45 |        |  |               |
| <b>TOTAL DE AÇÕES POR CRITÉRIO SEMAFÓRICO</b>  | 23     |      | 6      |  |               |
| <b>AVALIAÇÃO DAS AÇÕES</b>   | 79,35% |      | 20,70% |  |               |

| <b>DIRETRIZ 8: Aprimorar o uso das Tecnologias da Informação e Comunicação - TIC, investindo na captação de dados e o acesso à informação, promovendo a modernização da gestão.</b>   |                     |                   |                   |                         |  |   |              |                 | Área responsável |
|---|---------------------|-------------------|-------------------|-------------------------|--|---|--------------|-----------------|------------------|
| <b>OBJETIVO 1: Modernizar a gestão da saúde, com foco na melhoria dos processos internos, priorizando a Implantação de novas Tecnologias de Informação e Comunicação – TIC (Perspectiva do Planejamento Estratégico - Gestão)</b> |                     |                   |                   |                         |  |   |              |                 |                  |
| Indicador para monitoramento<br>Avaliação da meta   | Valor de Referência | Ano de Referência | Unidade de Medida | Meta prevista para 2022 | 3º Quadrimestre - 2022   |   |              |                 |                  |
|   |                     |                   |                   |                         | Nº alcançado (digite o valor na cel)   | Resultado atual (digite o valor na cel) | Semáforo     |                 |                  |
|   |                     |                   |                   |                         |  |   | Nº alcançado | Resultado atual |                  |
| Solução de TIC implantada   | 4                   | 2019              | Número            | 5                       | NA   | 3                                       | NA           | 3               | NTIC             |
| Nº de leitos informatizados   | 34                  | 2019              | Número            | 378                     | NA   | 193                                     | NA           | 193             | NTIC             |
| M&A das Ações   |                     | Realizada         | Em andamento      | Não Executada           | Justificativa  |   |              |                 |                  |
| 1. Contratar Solução de Gestão Hospitalar   |                     |                   | X                 |                         | Hosplog - Implantando o sistema completo no Hospital da Criança ( Piloto )   |   |              |                 | NTIC             |
| 2. Contratar Solução de Logística (HUSE, CADIM, CASE)   |                     |                   | X                 |                         | Hosplog sendo executado no CADIM, no HC, na MNSL e no HUSE. CASE iniciando ajustes com responsáveis. HRI início previsto para fim de janeiro/2023. |   |              |                 | NTIC             |
| 3. Contratar equipe especializada para TIC  |                     |                   | X                 |                         | Contrato com equipe especializada está vigente. A necessidade é ampliar quantitativa e qualitativamente o contrato atual.                          |   |              |                 | NTIC             |
| 4. Disponibilizar dados do centralizador para consolidar a implantação do e-SUS APS   |                     | X                 |                   |                         | Em funcionamento   |   |              |                 | NTIC             |

|  |  |        |        |  |      |
|--|--|--------|--------|--|------|
| 5. Atualizar o Plano Diretor de TIC  |  |        | X      | Reestruturação de equipe é necessário        | NTIC |
| 6. Migrar o Sistema de Gestão da Assistência Farmacêutica para datacenter do governo do estado |  | X      |        | Sistema criado, falta executar fase de teste | NTIC |
| 7. Adquirir equipamentos e software base para TIC  |  |        | X      | Em pesquisa por melhor solução               | NTIC |
| 8. Implementar sistema de informação para CRU e CRL  |  |        | X      | Sem resultado das cotações                   | NTIC |
| 9. Implementar sistema de informação para SAMU   |  |        | X      | Em pesquisa por melhor solução               | NTIC |
| <b>VALOR DA AÇÃO(%) (100/nº de ações)</b>  |  | 11,11  |        |  |      |
| <b>TOTAL DE AÇÕES POR CRITÉRIO SEMAFÓRICO</b>  |  | 1      | 4      | 4  |      |
| <b>AVALIAÇÃO DAS AÇÕES</b>   |  | 11,11% | 44,44% | 44,44%                                       |      |

| <b>DIRETRIZ 10: Fortalecer o Controle Social e a Ouvidoria do SUS, ampliando os canais de interação com os usuários.</b>                         |                     |                   |                   |   |  |   |              |                 |                  |
|--|---------------------|-------------------|-------------------|---|--|---|--------------|-----------------|------------------|
| <b>OBJETIVO 1: Ampliar os canais de diálogo com a sociedade e valorizar o controle social (Perspectiva do Planejamento Estratégico - Gestão)</b> |                     |                   |                   |   |  |   |              |                 |                  |
| Indicador para monitoramento Avaliação da meta   | Valor de Referência | Ano de Referência | Unidade de Medida | Meta prevista para 2022                   | 3º Quadrimestre - 2022   |   |              |                 | Área responsável |
|  |                     |                   |                   |   | Nº alcançado (digite o valor na cel)   | Resultado atual (digite o valor na cel) | Semáforo     |                 |                  |
|  |                     |                   |                   |   |  |   | nº alcançado | Resultado atual |                  |
| Nº de Ouvidorias municipais e nas Unidades Assistenciais da rede própria implantadas e/ou implementadas com novo Sistema OUIDORSUS               | 0                   | 2019              | numero            | 02 Hospitais Regionais (Glória e Propriá) | NA   | 0                                       | NA           | 0               | OUIDORIA         |
| M&A das Ações  |                     | Realizada         | Em andamento      | Não Executada                             | Justificativa  |   |              |                 |                  |
| 1. Realizar Oficina de Sensibilização para Gestores, Técnicos em Ouvidoria e representantes dos Conselhos de Saúde.                              |                     | x                 |                   |   | 01 e 02/09/2022, 05 e 06/09/2022 - Oficina Remota Programa de Qualificação de Profissionais e Trabalhadores (Projeto Fortalecimento da Ouvidoria Geral do SUS (realizado com o MS e FioCruz); 26/09/2022 - Whorshop Qualidade e Monitoramento (evento realizado em parceria com a Ouvidoria Geral do Ministerio da Saúde); 22 a 23/11/2022 - Seminário Nacional de Ouvidoria - Camburiú - via web. |   |              |                 | OUIDORIA         |
| 2. Realizar palestras com Ouvidores do SUS de Sergipe  |                     | x                 |                   |   | 19/09/2022 - Comunidade de práticas Ouvidorias do SUS; 23/11/2022 - Ouvidoria e Legislação (realizado em parceria com Ministério da Saúde); 06/12/2022 - webpalestra A importância da Implementação da Ouvidoria Ativa do SUS.   |   |              |                 | OUIDORIA         |
| 3. Adequar a estruturação física da Ouvidoria estadual do SUS (SES)  |                     |                   | x                 |   | Ação foi iniciada, mas sua finalização foi transferida para 2023   |   |              |                 | OUIDORIA         |



|   |               |               |               |   |           |
|---|---------------|---------------|---------------|---|-----------|
| 4. Realizar visitas técnicas às Ouvidorias municipais e setoriais   | x             |               |               | 13/09/2022 - Visita ao Hospital da Criança (implantação de ouvidoria); 04/10/2022 - Visita ao CASE (implantação de ouvidoria); 23/11 - Amparo de São Francisco  | OUVIDORIA |
| 5. Divulgar, com apoio da ASCOM/SES, Campanha de mídia para a orientação da população sobre a importância e funcionamento da Ouvidoria do SUS     | x             |               |               | Divulgação feita nos meios digitais oficiais da Secretaria Estadual de Saúde (Instagram, site SES) e junto a FUNESA nas capacitações.   | OUVIDORIA |
| 6. Confeccionar, com apoio da ASCOM/SES, material educativo para distribuição e divulgação junto a população sobre o trabalho da Ouvidoria do SUS |               | x             |               | Material está em processo de conclusão de material em formato digital. Ação reprogramada para 2023.   | OUVIDORIA |
| 7. Realizar Capacitação em Ouvidoria do SUS para os técnicos da Ouvidoria Estadual e Ouvidorias Setoriais do SUS                                  | x             |               |               | 01/09/2022 - 04/10/2022 - Sistema OuvidorSUS - Modulo Registro; 11/10/2022 - Sistema OuvidorSUS - Tipificação; 18/10/2022 - Sistema OuvidorSUS - Acesso Nível 2; (realizado em parceria com Ministério da Saúde); 01/11/2022 - Treinamento sistema OuvidorSUS - Santa Rosa de Lima; 06/12/2022 - webpalestra; 22/12/2022 - Treinamento sistema OuvidorSUS - Pacatuba; | OUVIDORIA |
| 8. Adquirir equipamentos para Ouvidorias municipais e estadual  |               |               | x             | Processo suspenso e reprogramado para 2023.   | OUVIDORIA |
| <b>VALOR DA AÇÃO(%) (100/nº de ações)</b>   | <b>12,50</b>  |               |               |   |           |
| <b>TOTAL DE AÇÕES POR CRITÉRIO SEMAFÓRICO</b>   | <b>5</b>      | <b>2</b>      | <b>1</b>      |   |           |
| <b>AVALIAÇÃO DAS AÇÕES</b>  | <b>62,50%</b> | <b>25,00%</b> | <b>12,50%</b> |   |           |

| <b>DIRETRIZ 3: Ampliar o acesso e qualificar as ações e serviços de saúde da atenção especializada ambulatorial e hospitalar de forma integrada com a atenção primária a saúde</b> |                     |                   |                   |                         |                                      |   |              |                 |                  |
|--|---------------------|-------------------|-------------------|-------------------------|--------------------------------------|---|--------------|-----------------|------------------|
| <b>OBJETIVO 5: Fortalecer a Política Estadual do Sangue (Perspectiva do Planejamento Estratégico - Processo)</b>   |                     |                   |                   |                         |                                      |   |              |                 |                  |
| Indicador para monitoramento<br>Avaliação da meta  | Valor de Referência | Ano de Referência | Unidade de Medida | Meta prevista para 2022 | 3º Quadrimestre - 2022               |   |              |                 | Área responsável |
|  |                     |                   |                   |                         | Nº alcançado (digite o valor na cel) | Resultado atual (digite o valor na cel) | Semáforo     |                 |                  |
|  |                     |                   |                   |                         |                                      |   | nº alcançado | Resultado atual |                  |
| Proporção de serviços que compõem a Hemorrede estadual com profissionais capacitados   | 70%                 | 2019              | Percentual        | 95%                     | NA                                   | 97,00%                                  | NA           | 97,00%          | FSPH             |
| Proporção de serviços de hemoterapiapública e privada da rede estadual monitorados pela Hemorrede.   | 20%                 | 2019              | Percentual        | 100%                    | NA                                   | 100,00%                                 | NA           | 100,00%         | FSPH             |
| Número de Hospitais Regionais com Agencia Transfusional implantada (Próprio e Socorro) (Planejamento de Governo)   | 3                   | 2019              | Número            | 2                       | NA                                   | 0                                       | NA           | 0               | FSPH             |
| <b>M&amp;A das Ações</b>   |                     |                   | <b>Realizada</b>  | <b>Em andamento</b>     | <b>Não Executada</b>                 | <b>Justificativa</b>                    |              |                 |                  |

|  |                            |                          |                          |   |   |  |                     |                         |          |
|--|----------------------------|--------------------------|--------------------------|---|---|--|---------------------|-------------------------|----------|
| 1. Monitorar as atividades da hemorrede  | X                          |                          |                          | Todos os 31 serviços que compõem a Hemorrede estadual receberam visita técnica da Hemorrede.  | FSPH  |  |                     |                         |          |
| 2. Executar ações de capacitação de pessoal nas Agencias Transfusionais, serviços de hemoterapia e rede hospitalar   | X                          |                          |                          | As 8 capacitações executadas abrangeram a totalidade dos 31 serviços planejados em cronograma.  | FSPH  |  |                     |                         |          |
| 3. Executar ações de capacitação de pessoal sobre hemoglobinopatias e coagulopatias do hemocentro e rede básica  |                            |                          | X                        | Pela defasagem de profissionais de hematologia, esta ação se mantém impossibilitada de ser realizada.   | FSPH  |  |                     |                         |          |
| 4. Prestar assistência técnico-científica aos serviços de hemoterapia  | X                          |                          |                          | Essa atividade é realizada sob demanda. Foram realizadas 4 atividades.  | FSPH  |  |                     |                         |          |
| 5. Solicitar aquisição de ônibus para coleta móvel   |                            |                          | X                        | Esta ação foi reprogramada para 2023, em busca de emenda parlamentar.   |   |  |                     |                         |          |
| 6. Implantar Agência Transfusional nos Hospitais Regionais   |                            | X                        |                          | Foi dado seguimento ao processo licitatório. O HEMOSE disponibiliza kit técnico de equipamentos para abertura de 01 (uma) AT. A SES planeja para o 1º quadrimestre de 2023 a implantação da AT do Hospital Regional de Propriá. | FSPH  |  |                     |                         |          |
| 7. Realizar processo seletivo e/ ou concurso público de pessoal para suprir déficit das áreas técnicas da FSPH   |                            |                          | X                        | Encaminhado processo de nº 807/2022, para FUNESA. Em andamento com a mesma para republicação e continuidade dos trâmites. Ação reprogramada para 2023.  | FSPH  |  |                     |                         |          |
| 8. Criar Câmara Técnica de Política Estadual de Sangue de Sergipe com apoio da SES   | X                          |                          |                          | Câmara Técnica implantada em 03.10.2022, conforme Portaria Nº163/2022. Em atividade, com reuniões de 2 em 2 meses.  | FSPH  |  |                     |                         |          |
| 9. Iniciar o processo de certificação do Hemoce pela ISO 9001  |                            | X                        |                          | Estão sendo realizadas reuniões periódicas com os parceiros do Pro Hemoce, para alinhamento da execução dessa demanda.  | FSPH  |  |                     |                         |          |
| <b>VALOR DA AÇÃO(%) (100/nº de ações)</b>  |                            | <b>11,11</b>             |                          |   |   |  |                     |                         |          |
| <b>TOTAL DE AÇÕES POR CRITÉRIO SEMAFÓRICO</b>  |                            | <b>4</b>                 | <b>2</b>                 | <b>3</b>  |   |  |                     |                         |          |
| <b>AVALIAÇÃO DAS AÇÕES</b>   |                            | <b>44,44%</b>            | <b>22,22%</b>            | <b>33,33%</b>   |   |  |                     |                         |          |
| <b>DIRETRIZ 9: Investir na estrutura física e de equipamentos dos estabelecimentos de saúde da rede própria, de acordo com as necessidades, visando à qualificação do acesso e do cuidado à população de forma humanizada.</b> |                            |                          |                          |   |   |  |                     |                         |          |
| <b>OBJETIVO 1: Estruturar as unidades assistenciais da rede própria. (Perspectiva do Planejamento Estratégico - Gestão)</b>  |                            |                          |                          |   |   |  |                     |                         |          |
| <b>Indicador para monitoramento<br/>Avaliação da meta</b>  | <b>Valor de Referência</b> | <b>Ano de Referência</b> | <b>Unidade de Medida</b> | <b>Meta prevista para 2022</b>  | <b>3º Quadrimestre - 2022</b>               |  |                     | <b>Área responsável</b> |          |
|  |                            |                          |                          |   | <b>Nº alcançado (digite o valor na cel)</b> | <b>Resultado atual (digite o valor na cel)</b> | <b>Semáforo</b>     |                         |          |
|  |                            |                          |                          |   |   |  | <b>nº alcançado</b> | <b>Resultado atual</b>  |          |
| Unidades Assistenciais da rede própria reestruturadas com novos mobiliários e  | 0                          | 2019                     | número                   | SVO   | NA  | 0  | NA                  | 0                       | FSPH/SVO |

|   |  |                            |                          |                          |                                |   |  |                        |                         |                            |
|---|--|----------------------------|--------------------------|--------------------------|--------------------------------|---|--|------------------------|-------------------------|----------------------------|
| equipamentos (SAMU, SVO, UBV, CASE) ( SVO e CASE – Planejamento de Governo)   |  |                            |                          |                          |                                |   |  |                        |                         |                            |
| <b>M&amp;A das Ações</b>  |  |                            | <b>Realizada</b>         | <b>Em andamento</b>      | <b>Não Executada</b>           | <b>Justificativa</b>  |  |                        |                         |                            |
| 1.Reestruturar unidades assistenciais e administrativas com novos equipamentos e mobiliários (SVO, CASE, UBV e SAMU)  |  |                            |                          |                          | x                              | Publicado em DO a portaria 2961/2022 de 17 de novembro de 2022, com a seção do prédio onde funcionava o IML, para servir de sede para o novo SVO, porém não houve a entrega do prédio pela SSP, com justificativa de que o arquivo do IML encontra-se no mesmo aguardado empresa para retirá-lo. Publicado em 22/12/22 EC 126/2022, cuja a mesma concede prazo até dezembro de 2023 para uso de recurso oriundo de portaria GM/MS 3717/2020. As tratativas para aprovação de lista de equipamentos e uso do recurso para compra estão em andamento via coordenação de vigilância epidemiológica da SES e MS. Solicitado a SES, profissional de engenharia clínica para confecção dos termos de referência dos equipamentos junto a superintendência do SVO, para celeridade do processo de compras. |  |                        |                         |                            |
| <b>VALOR DA AÇÃO(%) (100/nº de ações)</b>   |  |                            | <b>100,00</b>            |                          |                                |   |  |                        |                         |                            |
| <b>TOTAL DE AÇÕES POR CRITÉRIO SEMAFÓRICO</b>   |  |                            |                          |                          | <b>1</b>                       |   |  |                        |                         |                            |
| <b>AVALIAÇÃO DAS AÇÕES</b>  |  |                            |                          |                          | <b>100,00%</b>                 |   |  |                        |                         |                            |
| <b>DIRETRIZ 11: Fortalecer as medidas de prevenção, controle e contenção de riscos de danos e de agravos em situações de emergência em saúde pública, integrando todos os níveis de atenção.</b>  |  |                            |                          |                          |                                |   |  |                        |                         |                            |
| <b>OBJETIVO 1: Estabelecer atuação coordenada, no âmbito do estado de Sergipe, para minimizar impactos da COVID 19 e outras situações de emergência em saúde pública e potencializar a utilização dos recursos. (Perspectiva do Planejamento Estratégico - Sociedade)</b> |  |                            |                          |                          |                                |   |  |                        |                         |                            |
| <b>Indicador para monitoramento<br/>Avaliação da meta</b>   |  | <b>Valor de Referência</b> | <b>Ano de Referência</b> | <b>Unidade de Medida</b> | <b>Meta prevista para 2022</b> | <b>3º Quadrimestre - 2022</b>   |  |                        | <b>Área responsável</b> |                            |
|   |  |                            |                          |                          |                                | <b>Nº alcançado (digite o valor na cel)</b>   | <b>Resultado atual (digite o valor na cel)</b> | <b>Semáforo</b>        |                         |                            |
|   |  |                            |                          |                          |                                |   | <b>nº alcançado</b>                            | <b>Resultado atual</b> |                         |                            |
| Proporção de ações planejadas neste plano de ação monitoradas a cada quadrimestre   |  | 0                          | 2019                     | Proporção                | 100%                           | NA  | 100,00%  | NA                     | 100,00%                 | <b>DVS,DAEU,D APS,FSPH</b> |
| <b>M&amp;A das Ações</b>  |  |                            | <b>Realizada</b>         | <b>Em andamento</b>      | <b>Não Executada</b>           | <b>Justificativa</b>  |  |                        |                         |                            |
| 1. Garantir os insumos (meio de transporte viral e swabs) para diagnóstico de nCoV-2019, influenza e outros vírus respiratórios para a rede laboratorial  |  |                            | x                        |                          |                                | Utilizando recursos próprios sem necessidade de dotação orçamentária emergencial.   |  |                        |                         |                            |

|   |   |  |  |  |                     |
|---|---|--|--|--|---------------------|
| 2. Apoiar na realização de diagnóstico por RT-PCR em tempo real para influenza e outros vírus respiratórios de acordo com os procedimentos descritos no Guia para Rede Laboratorial de Vigilância de Influenza no Brasil. | x |  |  | Realiza diagnóstico baseado em normas técnicas e diretrizes instituídas pelo Ministério da Saúde e laboratórios de referência.<br><b><u>*Em monitoramento e atualização constante.</u></b>   | <b>FSPH - LACEN</b> |
| 3. Orientar a atenção básica e hospitalar quanto aos critérios de seleção das amostras, bem como o transporte e o armazenamento das amostras até a chegada ao Lacen   | x |  |  | Orientação realizada através de notas técnicas e informativas referentes às doenças de notificação compulsória de interesse em saúde pública, além de manter realização de treinamentos para toda a rede.<br><b><u>*Em monitoramento e atualização constante.</u></b>  | <b>FSPH - LACEN</b> |
| 4. Contratar, de maneira emergencial, colaboradores para execução de técnicas de diagnóstico no LACEN   | x |  |  | As contratações de colaboradores para execução de ações técnicas de diagnóstico no Lacen, ocorrerão caso haja necessidade em um evento de emergência em saúde pública, que justifique tal ação.<br>Neste quadrimestre, houve contratação de um Bioinformata para execução de atividades referentes ao sequenciamento através da <b>OPAS</b> (Organização PanAmericana de Saúde)          | <b>FSPH - LACEN</b> |
| 5. Aplicar os protocolos de diagnóstico para a infecção humana pelo novo coronavírus (2019-nCoV), de acordo com as recomendações do MS  | x |  |  | Realiza diagnóstico baseado em normas técnicas e diretrizes instituídas pelo Ministério da Saúde.<br><b><u>*Em monitoramento e atualização constante.</u></b>  | <b>FSPH - LACEN</b> |
| 6. Comunicar a vigilância epidemiológica os resultados laboratoriais para adoção de medidas de prevenção e controle   | x |  |  | Comunicação direta através de planilhas, notas técnicas, notas informativas e Sistema GAL (Gerenciador de Ambiente Laboratorial).<br><b><u>*Em monitoramento e atualização constante.</u></b>  | <b>FSPH - LACEN</b> |
| 7. Monitorar o surgimento de eventos laboratoriais que possam aumentar a magnitude da emergência em saúde pública   | x |  |  | Visando antever possíveis surtos e/ou epidemias considerando eventos sazonais e situações advindas de outros estados/países, o LACEN participa semanalmente de reuniões, sala de situação e treinamentos referentes às doenças de notificação compulsória de interesse em saúde pública, que são realizados pelo MS e CGLAB.<br><b><u>*Em monitoramento e atualização constante.</u></b> | <b>FSPH - LACEN</b> |

|   |                |  |              |   |              |
|---|----------------|--|--------------|---|--------------|
| 8. Monitorar eventos pós-desastres reduzindo os riscos de novas doenças   | x              |  |              | Monitorando possíveis surtos e/ou epidemias, considerando eventos sazonais e situações advindas de outros estados/países. Neste quadrimestre, ativando fluxos mediante emergência global de MPox, Sarampo, Dengue, Chikungunya e Tuberculose, este último com implantação de uma nova metodologia (IGRA), no mês de setembro.<br><b><u>*Em monitoramento e atualização constante.</u></b> | FSPH - LACEN |
| 9. Habilitar laboratórios da Rede Privada seja da rede hospitalar ou laboratório clínico para a execução do teste molecular para SARS COV 2   | x              |  |              | A cada ano é realizado avaliação do painel viral, habilitação, reabilitação e validação dos laboratórios existentes para realização de exame de RT-PCR. Neste quadrimestre não houve necessidade de atualização.<br><b><u>*Em monitoramento e atualização constante.</u></b>  | FSPH - LACEN |
| 10. Apoiar nas análises de sequenciamento genômico para identificação das variantes e linhagens do SARS COV 2 e elaborar Boletim de Vigilância Genômica de acordo com orientações do MS | x              |  |              | Análise de evolução da disseminação da Covid no estado, bem como a produção do Boletim Genômico para ampla divulgação na rede. A realização do sequenciamento genômico está sendo realizada pelo LACEN desde fevereiro de 2022. A última edição do Boletim (10ª) foi emitida no dia 29/12/2022.<br><b><u>*Em monitoramento e atualização constante.</u></b>                               | FSPH - LACEN |
| <b>VALOR DA AÇÃO(%) (100/nº de ações)</b>   |                |  | <b>10,00</b> |   |              |
| <b>TOTAL DE AÇÕES POR CRITÉRIO SEMAFÓRICO</b>   | <b>10</b>      |  |              |   |              |
| <b>AVALIAÇÃO DAS AÇÕES</b>  | <b>100,00%</b> |  |              |   |              |

| <b>DIRETRIZ 1: Fortalecer a atenção primária a saúde em rede com atenção especializada ambulatorial e hospitalar no estado, integrada a Vigilância à Saúde visando a prevenção e a promoção do cuidado integral de forma humanizada.</b> |                     |                   |                   |                         |   |   |          |  |                  |
|--|---------------------|-------------------|-------------------|-------------------------|---|---|----------|--|------------------|
| <b>OBJETIVO 1: Reduzir a mortalidade materna e infantil (Perspectiva do Planejamento Estratégico - Sociedade)</b>  |                     |                   |                   |                         |   |   |          |  |                  |
| Indicador para monitoramento Avaliação da meta   | Valor de Referência | Ano de Referência | Unidade de Medida | Meta prevista para 2022 | 3º Quadrimestre - 2022                  |   |          |  | Área responsável |
|  |                     |                   |                   |                         | Nº alcançado (digite o valor na célula) | Resultado atual (digite o valor na célula)  | Semáforo |  |                  |
|  |                     | nº alcançado      | Resultado atual   |                         |   |   |          |  |                  |
| Indicadores DIPLAN   |                     |                   |                   |                         |   |   |          |  |                  |
| M&A das Ações  |                     |                   | Realizada         | Em andamento            | Não Executada                           | Justificativa   |          |  |                  |
| 1. Realizar Encontro Regional entre profissionais da APS e AE (ambulatoriais) com foco na organização da Rede de Atenção à Saúde - RAS   |                     |                   | X                 |                         |   | Realizada Oficina Integrada APS e AAE nos dias 12/04/2022 e 13/09/2022 com a participação de médicos e enfermeiros das unidades básicas laboratórios dos municípios da região de saúde de Itabaiana e equipe multiprofissional do Ambulatório Especializado.  |          |  | DAPS/DAEU        |
| 2. Realizar capacitação para os profissionais dos ambulatoriais de Pré Natal de Alto Risco   |                     |                   |                   |                         | X                                       | Foi reprogramada para 2023 devido ao grande volume de agendas do PlanificaSUS realizadas com os municípios.<br><br>Em fase de definição do apoio do Hospital Albert Einstein para ministrar a capacitação, bem como elaboração da programação, metodologia e definição de convidados.   |          |  | DAEU             |
| 3. Realizar curso em suporte avançado de vida em obstetrícia (ALSO)  |                     |                   | X                 |                         |   | 1ª turma realizada em 14 e 15/05<br>2ª turma realizada em 06 e 07/08.   |          |  | DAEU             |
| 4. Fortalecer o colegiado gestor das Maternidades  |                     |                   | X                 |                         |   | <p><b>1º Colegiado: 16/03/2022</b>, no Auditório do Centro Administrativo de Saúde. <b>Pauta:</b> Apresentação dos protocolos de sífilis congênita e das doenças infecciosas e parasitárias/ doença trofoblástica gestacional.</p> <p><b>2º Colegiado: 06/07/22</b>, no Auditório do CERIV. <b>Pauta:</b> Fortalecimento de gestão, vinculação;</p> <p><b>3º Colegiado: 11/10/22</b>, no Auditório do Centro Administrativo de Saúde. <b>Pauta:</b> Apresentação do perfil de acesso aos leitos neonatais e regulação das maternidades Nossa Senhora de Lourdes e Santa Isabel, divulgação do fluxo pactuado com a SES.</p> |          |  | DAEU             |

|  |   |  |   |  |      |
|--|---|--|---|--|------|
|  |   |  |   | <p><b>4º Colegiado: agendado para dia 24/11/22</b>, no Auditório do Centro Administrativo de Saúde. <b>Pauta:</b> Apresentação do Diagnóstico Pré-natal, levantamento do perfil da gestante que procura o serviço para atendimento.</p> <p><b>Suspenso</b> em virtude do cenário epidemiológico no período, pois alguns técnicos estratégicos para a discussão, positivaram para COVID-19, bem como devido a publicação do Decreto Estadual nº 186, de 14 de novembro de 2022, que altera o expediente nos órgãos e entidades de Administração Pública Estadual nas datas dos jogos da Seleção Brasileira na Copa do Mundo, pois interfere na logística de deslocamento dos Técnicos provenientes do Interior do Estado.</p> <p>Considerando que na primeira quinzena de dezembro tivemos a programação das vistas técnicas e oficinas da Rede de Atenção Materno Infantil e das Anomalias Congênitas pelo Ministério da Saúde, não houve disponibilidade na agenda para remarcação do Colegiado até o fechamento deste.</p> |      |
| 5. Realizar Jornada Estadual da Prematuridade  | X |  |   | <p>Realizada a 1ª Caminhada em Sensibilização a Prematuridade no Parque Augusto Franco, dia 12 de Novembro;</p> <p>V Jornada Estadual da Prematuridade, III Webinário Internacional da Prematuridade, IV Encontro Norte e Nordeste de Perinatologia, VIII Seminário da Unidade Neonatal - "Carline Rabelo de Oliveira", realizada de 16 a 18 de Novembro</p> <p><b>TEMA:</b> O Percorso Neonatal de Qualidade</p> <p><b>LOCAL:</b> Auditório da UNIT Farolândia</p>  | DAEU |
| 6. Atualizar o Protocolo Estadual de Acolhimento e Classificação de Risco em obstetrícia |   |  | X | <p>O NEPEPS/SES, encaminhou por e-mail (14/12/22), informação da FUNESA (23/11/22), contratada para realizar a ação, que não contratou profissional para viabilizar a execução da ação.</p> <p>Paralelamente, as referências técnicas da DAEU se reuniram com a técnica de referência do Instituto Fernandes Figueira -IFF, solicitando a parceria do instituto para atualização do Protocolo. Em 10/11/22, a técnica do IFF informou que o IFF apresentou interesse, sendo assim foi encaminhado o último Protocolo Estadual de Acolhimento e Classificação de Risco Obstétrico (2013), para apreciação do IFF.</p>   | DAEU |

|  |                            |                          |                          |                                |  |   |                     |                        |   |      |
|--|----------------------------|--------------------------|--------------------------|--------------------------------|--|---|---------------------|------------------------|---|------|
|  |                            |                          |                          |                                |  |   |                     |                        | Pendente discussão interna com as Coordenações da DAEU, para definir técnicos que irão compor o grupo condutor da ação.   |      |
| 7.Capacitar os profissionais no protocolo atualizado de Acolhimento e Classificação de Risco nas maternidades  |                            |                          |                          |                                |  |   |                     | X                      | A ação depende da conclusão da ação anterior  | DAEU |
| 8.Capacitar os profissionais em reanimação do RN prematuro na sala de parto  |                            |                          |                          |                                |  |   |                     | X                      | Quando a ação foi planejada, não era de conhecimento que a ação só poderia ser executada pela Sociedade Brasileira de Pediatria (SBP), considerando que esta é detentora dos Direitos Autorais do conteúdo, sendo assim, o valor cobrado pela SBP não é compatível com o previsto no PAA da FUNESA, a qual é responsável pela execução.         | DAEU |
| 9.Elaborar protocolos clínicos para atendimento às Gestantes e as Crianças de Alto Risco nos Ambulatórios de Referência  |                            |                          |                          |                                |  |   |                     | X                      | A FUNESA não contratou a consultoria para viabilizar a execução da ação. Protocolo clínico não elaborado.   | DAEU |
| 10.Implantar o serviço de registro civil nas maternidades da rede própria  |                            |                          |                          |                                |  |   |                     | X                      | Reprogramado para 2023. A implantação nas maternidades da rede própria ocorrerá com a parceria do Tribunal de Justiça de Sergipe  | DAEU |
| 11.Ofertar capacitação em transporte do recém-nascido de alto risco  |                            |                          |                          |                                |  |   |                     | X                      | Quando a ação foi planejada, não era de conhecimento que a ação só poderia ser executada pela Sociedade Brasileira de Pediatria (SBP), considerando que esta é detentora dos Direitos Autorais do conteúdo, sendo assim, o valor cobrado pela SBP não é compatível com o previsto no PAA da FUNESA, a qual é responsável pela execução da ação. | DAEU |
| <b>VALOR DA AÇÃO(%) (100/nº de ações)</b>  |                            |                          |                          | <b>9,09</b>                    |  |   |                     |                        |   |      |
| <b>TOTAL DE AÇÕES POR CRITÉRIO SEMAFÓRICO</b>  |                            | <b>4</b>                 | <b>0</b>                 | <b>7</b>                       |  |   |                     |                        |   |      |
| <b>AVALIAÇÃO DAS AÇÕES</b>   |                            | <b>36,36%</b>            | <b>0,00%</b>             | <b>63,64%</b>                  |  |   |                     |                        |   |      |
| <b>OBJETIVO 2: Reduzir a morbimortalidade precoce por doenças crônicas (neoplasias, diabetes, doenças do aparelho respiratório e doenças do aparelho circulatório) (Perspectiva do Planejamento Estratégico - Sociedade)</b> |                            |                          |                          |                                |  |   |                     |                        |   |      |
|  |                            |                          |                          |                                | <b>3º Quadrimestre - 2022</b>                  |   |                     |                        |   |      |
| <b>Indicador para monitoramento Avaliação da meta</b>  | <b>Valor de Referência</b> | <b>Ano de Referência</b> | <b>Unidade de Medida</b> | <b>Meta prevista para 2022</b> | <b>Nº alcançado (digite o valor na célula)</b> | <b>Resultado atual (digite o valor na célula)</b>   | <b>Semáforo</b>     |                        | <b>Área responsável</b>   |      |
|  |                            |                          |                          |                                |  |   | <b>nº alcançado</b> | <b>Resultado atual</b> |   |      |
| <b>Indicadores DIPLAN</b>  |                            |                          |                          |                                |  |   |                     |                        |   |      |
| <b>M&amp;A das Ações</b>   |                            |                          | <b>Realizada</b>         | <b>Em andamento</b>            | <b>Não Executada</b>                           | <b>Justificativa</b>  |                     |                        |   |      |
| 1.Monitorar e avaliar o acesso aos serviços de TRS Ambulatorial Habilitados  |                            |                          | X                        |                                |  | São 6 clínicas com o serviço de hemodiálise, sendo 5 clínicas de gestão municipal (3 clínicas no município de Aracaju, 1 clínica em Itabaiana, 1 clínica em Estância); e 01 clínica de gestão estadual no município de Lagarto. |                     |                        |   | DAEU |



|   |   |  |   |   |      |
|---|---|--|---|---|------|
|   |   |  |   | <p>Monitoramento realizado em uma periodicidade quinzenal com os hospitais do Estado e com as clínicas habilitadas para o serviço de hemodiálise e diálise peritoneal. O monitoramento com os hospitais é feito com as assistentes sociais responsáveis pelo fluxo de leitos, com o objetivo de identificar se há paciente renal de alta hospitalar aguardando admissão do paciente na clínica habilitada para assistência a região de saúde em referente ao local de residência do paciente, bem como dar apoio na resolução de alguma dificuldade de execução do fluxo de acesso dos hospitais para com as clínicas.</p> <p>O monitoramento realizado com as clínicas é feito através da assistente social da clínica responsável pela admissão do paciente, com o objetivo de cumprimento a portaria 1675, analisando quantitativo de máquinas habilitadas para execução de hemodiálise, número de pacientes admitidos, óbitos, em tratamento conservador ou encaminhados para transplante renal, bem como intermediar diante das dificuldades apresentadas pelas clínicas através do contato com os gestores.</p> <p>Foram realizadas visitas presenciais às Clínicas de Hemodiálise: 01 de junho e 04 de outubro na clínica do Hospital Nossa Senhora da Conceição em Lagarto e 07 de dezembro na Clínica do Rim em Itabaiana.</p> |      |
| 2. Ampliar acesso a Unidade de referência Estadual em Cardiologia   | X |  |   | Em 15 de Junho de 2021 foi implantado o serviço de TELECARDIOLOGIA DO SAMU agilizando o acesso em tempo oportuno aos pacientes acometidos por DOENÇAS CARDIOVASCULARES, em especial a doença coronariana no Hospital Cirurgia, referência estadual, bem como foi ampliada a oferta de procedimentos de forma regulada por meio do Contrato nº 151 de 2021.  | DAEU |
| 3. Ampliar a oferta de serviços ambulatoriais ao usuário com doença renal crônica   | X |  |   | Serviço de Hemodiálise ambulatorial implantado no Hospital Nossa Senhora da Conceição em 14/01/2022, com início de funcionamento em 17 de janeiro de 2022. 1º paciente admitido em 19/01/2022.  | DAEU |
| 4. Capacitar em cuidados paliativos na Atenção Hospitalar   |   |  | X | A FUNESA não contratou facilitador para a ação.   | DAEU |
| 5. Apoiar a implantação de diálise peritoneal nos serviços ambulatoriais habilitados para atendimento ao usuário com Doença Renal Crônica |   |  | X | As clínicas relatam dificuldade quanto a aquisição dos insumos para realização da diálise peritoneal devido aos valores praticados pelo mercado serem muito   | DAEU |

|   |                            |                          |                          |                                |  |   |                 |  |   |           |  |
|---|----------------------------|--------------------------|--------------------------|--------------------------------|--|---|-----------------|--|---|-----------|--|
|   |                            |                          |                          |                                |  |   |                 |  | superiores aos do SUS.  |           |  |
|   |                            |                          |                          |                                |  |   |                 |  | Discussão quanto ao financiamento da TRS sendo realizada pelo CONASS junto ao Ministério da Saúde |           |  |
| <b>VALOR DA AÇÃO(%) (100/nº de ações)</b>   |                            |                          |                          | <b>20,00</b>                   |  |   |                 |  |   |           |  |
| <b>TOTAL DE AÇÕES POR CRITÉRIO SEMAFÓRICO</b>   |                            |                          |                          | <b>3</b>                       | <b>0</b>                                       | <b>2</b>  |                 |  |   |           |  |
| <b>AVALIAÇÃO DAS AÇÕES</b>  |                            |                          |                          | <b>60,00%</b>                  | <b>0,00%</b>                                   | <b>40,00%</b>   |                 |  |   |           |  |
| <b>OBJETIVO 6: Qualificar o processo de trabalho da Atenção Primária à Saúde, integrado à Vigilância à Saúde, fortalecendo ações de promoção à saúde e prevenção de doenças. (Perspectiva do Planejamento Estratégico - Processo)</b> |                            |                          |                          |                                |  |   |                 |  |   |           |  |
| <b>Indicador para monitoramento Avaliação da meta</b>   | <b>Valor de Referência</b> | <b>Ano de Referência</b> | <b>Unidade de Medida</b> | <b>Meta prevista para 2022</b> | <b>3º Quadrimestre - 2022</b>                  |   |                 |  | <b>Área responsável</b>   |           |  |
|   |                            |                          |                          |                                | <b>Nº alcançado (digite o valor na célula)</b> | <b>Resultado atual (digite o valor na célula)</b>   | <b>Semáforo</b> |  |   |           |  |
|   |                            | <b>nº alcançado</b>      | <b>Resultado atual</b>   |                                |  |   |                 |  |   |           |  |
| Indicadores DIPLAN, DAPS, DVS   |                            |                          |                          |                                |  |   |                 |  |   |           |  |
| <b>M&amp;A das Ações</b>  |                            |                          | <b>Realizada</b>         | <b>Em andamento</b>            | <b>Não Executada</b>                           | <b>Justificativa</b>  |                 |  |   |           |  |
| 1.Monitorar as unidades laboratório da APS e UL da AAE de Lagarto   |                            |                          | X                        |                                |  | As atividades na região de Saúde de Lagarto foram retomadas em setembro de 2022, sendo retomado também o monitoramento contínuo através do sistema eplanificaSUS e reuniões de monitoramento junto as referências técnicas municipais, equipe SES e Albert Einstein, além do monitoramento permanente junto as unidades laboratório e de expansão do PlanificaSUS, realizado pelas tutoras da APS.  |                 |  |   | DAPS/DAEU |  |
| 2.Monitorar as unidades laboratório da APS e UL da AAE de Itabaiana   |                            |                          | X                        |                                |  | Realizado o monitoramento contínuo através do sistema eplanificaSUS e também de reuniões de monitoramento junto as referências técnicas municipais, equipe SES e Albert Einstein, além do monitoramento permanente realizado nas unidades laboratório e de expansão do PlanificaSUS pelas tutoras da APS e da AAE.  |                 |  |   | DAPS/DAEU |  |
| 3. Realizar Colegiado da Rede de Atenção Psicossocial   |                            |                          | X                        |                                |  | O Colegiado é realizado a cada quadrimestre. Nos 2 primeiros quadrimestres de 2022 foram realizados no Auditório da SES.<br><br>O 1º Colegiado realizado no dia 05 de Abril de 2022, tendo como <b>pauta</b> : Planejamento dos Planos de Ação Regional RAPS no Estado de Sergipe;<br><br>O 2º realizado no dia 09 de Agosto de 2022, tendo como <b>pauta</b> : Processo Regulatório na RAPS (como funciona, internação, admissão, acompanhamento, alta e responsabilização); |                 |  |   | DAEU      |  |

|  |                            |                          |                          |                                |  |  |                 |     |  |
|--|----------------------------|--------------------------|--------------------------|--------------------------------|--|--|-----------------|-----|--|
|  |                            |                          |                          |                                |  |  |                 |     | O 3º Colegiado foi realizado no dia 08 de Novembro de 2022, tendo como pauta: Rede da Pessoa com Deficiência e Casos na Urgência de Saúde Mental - São José. |
| <b>VALOR DA AÇÃO(%) (100/nº de ações)</b>  |                            |                          |                          | <b>33,33</b>                   |  |  |                 |     |  |
| <b>TOTAL DE AÇÕES POR CRITÉRIO SEMAFÓRICO</b>  |                            |                          |                          | <b>3</b>                       | <b>0</b>                                       | <b>0</b>   |                 |     |  |
| <b>AVALIAÇÃO DAS AÇÕES</b>   |                            |                          |                          | <b>100,00%</b>                 | <b>0,00%</b>                                   | <b>0,00%</b>   |                 |     |  |
| <b>DIRETRIZ 2: Fortalecer a rede estadual de atenção oncológica com vistas a ampliação do acesso as ações de promoção a saúde, prevenção, diagnóstico e tratamento do câncer em tempo oportuno</b>   |                            |                          |                          |                                |  |  |                 |     |  |
| <b>OBJETIVO 1: Ampliar serviços para detecção precoce, diagnóstico e tratamento do câncer (Perspectiva do Planejamento Estratégico - Sociedade)</b>  |                            |                          |                          |                                |  |  |                 |     |  |
| <b>Indicador para monitoramento Avaliação da meta</b>  | <b>Valor de Referência</b> | <b>Ano de Referência</b> | <b>Unidade de Medida</b> | <b>Meta prevista para 2022</b> | <b>3º Quadrimestre - 2022</b>                  |  |                 |     | <b>Área responsável</b>  |
|  |                            |                          |                          |                                | <b>Nº alcançado (digite o valor na célula)</b> | <b>Resultado atual (digite o valor na célula)</b>  | <b>Semáforo</b> |     |  |
|  |                            | <b>nº alcançado</b>      | <b>Resultado atual</b>   |                                |  |  |                 |     |  |
| Percentual de cirurgias de câncer realizadas na UNACON do HUSE   | 90%                        | 2018                     | Percentual               | 100%                           | NA   | 60%  | NA              | 60% | DAEU   |
| Percentual de radioterapias realizadas na UNACON do HUSE   | 41,51%                     | 2018                     | Percentual               | 100%                           | NA   | 44%  | NA              | 44% | DAEU   |
| Número de leitos de UTI adulto de retaguarda para cirurgia oncológica no HUSE em funcionamento   | 0                          | 2019                     | Número                   | 10                             | NA   | 3  | NA              | 3   | DAEU   |
| A área física destinada para implantação dos 10 leitos de UTI adulto de retaguarda para cirurgia oncológica no HUSE foi destinada a UTI COVID em 2020 e 2021. Atualmente, após desativação da UTI COVID, os leitos foram destinados para pacientes em tratamento cardiovascular. No entanto, a UNACON tem necessitado/solicitado ao NIR em média 6 leitos semanalmente, porém, após a cirurgia, nem sempre o quadro clínico do paciente justifica a necessidade de UTI, sendo ocupado em média 4 leitos. Considerando o supracitado, raramente ocorre suspensão de cirurgia oncológica por falta de vaga de UTI, portanto estamos reavaliando se realmente há necessidade de 10 leitos exclusivos, até porque a Unidade não possui espaço físico para tal. |                            |                          |                          |                                |  |  |                 |     |  |
| Número de atividades realizadas com a Unidade Móvel de Saúde do Homem  | 0%                         | 2019                     | Número                   | 20                             | NA   | 12   | NA              | 12  | DAEU   |
| <b>M&amp;A das Ações</b>   |                            |                          | <b>Realizada</b>         | <b>Em andamento</b>            | <b>Não Executada</b>                           | <b>Justificativa</b>   |                 |     |  |
| 1. Atualizar os Protocolo Estadual de Quimioterapia Antineoplásica (Oncologia clínica, hematologia e onco-pediatria), utilizado pela UNACON do HUSE  |                            |                          |                          | x                              |  | Reprogramado para 2023   |                 |     | DAPS/DAEU  |
| 2. Ampliar a oferta da atenção ambulatorial especializada por meio da operacionalização da Unidade Móvel de Saúde do Homem   |                            |                          | x                        |                                |  | No primeiro quadrimestre as atividades foram suspensas temporariamente devido ao cenário de alta transmissibilidade do vírus SARS-COV-2 e do aumento do número de casos de covid-19 que ocorreu no primeiro quadrimestre – Ofício Circular 232/2022-SES.<br><br>No segundo quadrimestre foram realizadas ações nos |                 |     | DAEU   |

|   |   |  |  |      |
|---|---|--|--|------|
|   |   |  | <p>dias 04/05/22 (<b>Itabaiana</b>), 15/06/2022 (<b>Japaratuba</b>), 15/07/2022 (<b>Muribeca</b>), 12/08/2022 (<b>Cumbe</b>).</p> <p>No terceiro quadrimestre foram realizadas 08/11/22 (<b>Cedro de São João</b>), Cristinápolis 17/11/22 (<b>São Domingos</b>), 18/11/22 (<b>Laranjeiras</b>), 22/11/22 (<b>Santa Rosa de Lima</b>) 24/11/22 (<b>Siriri</b>), 25/11/22 (<b>Japaratuba</b>) e 30/11/22 (<b>Capela</b>)</p>  |      |
| 3. Monitorar e avaliar a execução da Política da Qualificação dos exames citopatológicos pelo Laboratório de Monitoramento Externo da Qualidade-MEQ-CAISM | X |  | <p>Ação realizada continuamente. O CAISM realiza monitoramento dos laboratórios tipo I e II de acordo com os critérios de avaliação da qualidade. São enviados para os laboratórios/gestor municipal de saúde relatórios referente ao Monitoramento Qualificação Nacional em Citopatologia (QualiCito) com recomendações e observações.</p> <p>Iniciado ciclo de capacitação em citologia oncológica para as Regionais de Saúde do Estado de Sergipe.</p> <p><b>Região de Saúde de Nossa Senhora da Glória</b> nos dias 01 e 08 de junho de 2022</p> <p><b>Região de Saúde de Propriá</b> nos dias 06 e 20 de julho de 2022</p> <p><b>Nossa Senhora do Socorro</b> nos dias 10, 17, 24, 31 de agosto de 2022.</p> <p><b>Lagarto</b> nos dias 28 de setembro e 05 de outubro de 2022.</p> <p><b>Itabaiana</b> nos dias 20 e 26 de outubro de 2022.</p> <p><b>Aracaju</b> (capital) nos dias 27 de outubro, 10 de novembro e 12 de dezembro de 2022</p> <p><b>Aracaju</b> (regional) nos dias 16 e 30 novembro</p> <p><b>Estância</b> nos dias 07 e 15 de dezembro</p> | DAEU |
| 4. Ofertar o serviço de Iodoterapia na UNACON do HUSE   | X |  | <p>Conforme Anexo III da Portaria nº 1399 de 2019, a Iodoterapia para Habilitação em UNACON, pode ser sob regulação do Gestor, logo o ESTADO pactuou a oferta do Procedimento com gestor da SMS Aracaju, o qual contrata a empresa CLIMEDI (Gestão Municipal e único prestador do serviço em Sergipe), sendo repassado pela Gestão Estadual para a Gestão Municipal a diferença do valor da Tabela SUS, cobrada pelo prestador, conforme DECRETO nº 40.769 de 15 de Fevereiro de 2021.</p>   | DAEU |

|  |               |               |              |   |           |
|--|---------------|---------------|--------------|---|-----------|
| 5.Ofertar o acesso a especialidade de Cirurgia de Cabeça e Pescoço, urologia e cirurgia pediátrica no HUSE                   |               | X             |              | Ofertando a especialidade <b>cabeça e pescoço</b> com tempo de espera para procedimento cirúrgico reduzido.<br><br>Em 2021 foi contatado uma PJ de profissionais Médicos <b>Urologista</b> para avaliações e procedimentos cirúrgicos de Urgência.<br><br>Quanto a <b>Cirurgia Pediátrica</b> , vem sendo realizado tentativas de contratação de Cirurgião Pediátrico no Hospital da Criança, por meio dos processos disponíveis (Credenciamento, RPA, PSS) com baixa adesão, sendo insuficiente inclusive para execução da ação no HUSE. | DAEU      |
| 6.Ofertar o serviço de Cintilografia na UNACON do HUSE   |               | X             |              | A SES pactuou a oferta com a SMS Aracaju para a execução do procedimento, no entanto considerando Anexo III da Portaria nº 1399 de 2019, Medicina Nuclear para UNACON deve ser próprio ou terceirizado.<br>Em fase de levantamentos de dados para elaboração de Termo de Referência, o qual subsidiará a contratação de prestador especializado.  | DAEU      |
| 7.Garantir os parâmetros de produção anuais previstos para a Unidade de Alta Complexidade em Oncologia (UNACON) do HUSE      |               | X             |              | O processo de trabalho interno e externo a Unidade para findar nos registros das informações oficiais permanece incipientes e insuficientes diante da significativa produção executada. Se faz necessário potencializar os setores de faturamento das Unidades de Saúde em parceria com a Diretoria de Gestão de Sistemas da SES.   | DAEU      |
| 8.Ofertar o serviço de mamografia na UNACON do HUSE  | X             |               |              | A mamografia vem sendo ofertada de forma referenciada para o CAISM, através do Sistema de Regulação ACONE e fluxo pactuado entre os serviços.   | DAEU      |
| 9.Monitorar e avaliar os parâmetros de produção anuais previstos para as Unidades de Alta Complexidade em Oncologia (UNACON) | X             |               |              | Ação contínua.<br>O monitoramento é realizado mensalmente por meio de relatórios e planilhas de produção recebidos das UNACON's, bem como realizado tabulação da produção dos Sistemas Oficiais para análise e comparação.  | DAPS/DAEU |
| <b>VALOR DA AÇÃO(%) (100/nº de ações)</b>  |               |               | <b>11,11</b> |   |           |
| <b>TOTAL DE AÇÕES POR CRITÉRIO SEMAFÓRICO</b>  | <b>5</b>      | <b>4</b>      | <b>0</b>     |   |           |
| <b>AVALIAÇÃO DAS AÇÕES</b>   | <b>55,55%</b> | <b>44,44%</b> | <b>0,00%</b> |   |           |

| <b>DIRETRIZ 3: Ampliar o acesso e qualificar as ações e serviços de saúde da atenção especializada ambulatorial e hospitalar de forma integrada com a atenção primária a saúde</b>  |                     |                   |                   |                         |   |   |              |                 |                  |
|---|---------------------|-------------------|-------------------|-------------------------|---|---|--------------|-----------------|------------------|
| <b>OBJETIVO 1: Qualificar as ações e serviços de saúde da atenção especializada ambulatorial, hospitalar e de urgência (Perspectiva do Planejamento Estratégico - Processo)</b>   |                     |                   |                   |                         |   |   |              |                 |                  |
| Indicador para monitoramento Avaliação da meta  | Valor de Referência | Ano de Referência | Unidade de Medida | Meta prevista para 2022 | 3º Quadrimestre - 2022                  |   |              |                 | Área responsável |
|   |                     |                   |                   |                         | Nº alcançado (digite o valor na célula) | Resultado atual (digite o valor na célula)  | Semáforo     |                 |                  |
|   |                     |                   |                   |                         |   |   | nº alcançado | Resultado atual |                  |
| Número de pontos de atenção especializada ambulatorial e hospitalar da RAPS implantados   | 62                  | 2019              | Número            | 2                       | NA                                      | 7   | NA           | 7               | DAEU             |
| Número de habilitações novas em serviços hospitalares, sob gestão estadual  | 0                   | 2019              | Número            | 2                       | NA                                      | 4   | NA           | 4               | DAEU             |
| FBHC - Unidade de Assistência de Alta Complexidade em Terapia Nutricional Enteral/ Parenteral, PRT GM/MS Nº 3.050, de 20/07/2022 e Programa de qualificação da assistência cardiovascular- QualiSUS Cardio, PRT GM/MS Nº 3.670 DE 29/09/2022. |                     |                   |                   |                         |   |   |              |                 |                  |
| HNSC e HRE - Leitos de Unidade de Terapia Intensiva – UTI Adulto Tipo II, PRT GM/MS Nº 3.209, de 04/08/2022.  |                     |                   |                   |                         |   |   |              |                 |                  |
| Número de ações de educação permanente para os profissionais da atenção especializada, ambulatorial e hospitalar e Urgência realizadas  | 5                   | 2019              | Número            | 19                      | NA                                      | 11  | NA           | 11              | DAEU             |
| Ações de Educação da DAEU/CEPAEU executadas, mas que não constam no PAS/2022, portanto não contabilizadas na coluna "Resultado Atual":  |                     |                   |                   |                         |   |   |              |                 |                  |
| 31/03, 07/06, 31/08, 16/11 - Em parceria com o PROADI SUS/ MS: Qualificação de Profissionais do SUS em Urgência e Emergência do Adulto com Simulação Realística;  |                     |                   |                   |                         |   |   |              |                 |                  |
| 12/02, 29/06, 12/07, 19/10, 20/10 e 18/11 - Em parceria com o PROADI SUS/ MS: Qualificação de Profissionais do SUS em Urgência e Emergência Pediátrica com Simulação Realística;  |                     |                   |                   |                         |   |   |              |                 |                  |
| 20 e 21/06 - Em parceria com o PROADI SUS/ MS: Curso Multiplicador - Introdução à Simulação Realística Adulto;  |                     |                   |                   |                         |   |   |              |                 |                  |
| De junho a dezembro: Em parceria com o PROADI SUS /MS: Curso Suporte Básico de Vida (BLS);  |                     |                   |                   |                         |   |   |              |                 |                  |
| 31.08 a 02/09 - Em parceria com a FN-SUS/ MS: Capacitação Resposta a Incidentes com Múltiplas Vítimas;  |                     |                   |                   |                         |   |   |              |                 |                  |
| Número de maternidades da Rede Própria com Triagem Auditiva Neonatal implantada   | 4                   | 2019              | Número            | 3                       | NA                                      | 3   | NA           | 3               | DAEU             |
| Número de maternidades da Rede Própria com Triagem Ocular Neonatal implantada   | 4                   | 2019              | Número            | 3                       | NA                                      | 2   | NA           | 2               | DAEU             |
| Número de maternidades da Rede Própria com Teste do Coraçãozinho implantado   | 4                   | 2019              | Número            | 3                       | NA                                      | 2   | NA           | 2               | DAEU             |
| M&A das Ações   |                     |                   | Realizada         | Em andamento            | Não Executada                           | Justificativa   |              |                 |                  |
| 1.Realizar atualização para os profissionais dos Centros de Especialidades Odontológicas – CEOS   |                     |                   | X                 |                         |   | Realizado o UNIFICACEO nos dias 11 a 15/07/2022 com o objetivo de unificar os processos e procedimentos interno dos CEOs de gestão Estadual, sob responsabilidade administrativa da FUNESA. |              |                 |                  |

|  |   |  |   |   |      |
|--|---|--|---|---|------|
|  |   |  |   | Público Alvo: cirurgiões-dentistas, auxiliar de saúde bucal, assistente administrativo, Gerentes das unidades dos CEOs.   |      |
| 2. Apoiar a implantação de novos leitos de UTI Adulto e Pediátrico no Estado   | X |  |   | Ação contínua.<br>Implantado/habilitado 20 leitos de UTI Tipo II Adulto, sendo 10 leitos no HRE e 10 leitos no HNSC, <b>PRT. GM/MS nº 3.209 de 04 de Agosto de 2022</b> e habilitado 11 leitos de UTI Tipo II Adulto no Hosp. São José, sob Gestão do Município de Aracaju, <b>PRT GM/MS Nº 4.243, de 06/12/2022.</b><br>Implantado mais 3 leitos de UTI Pediátrica no Hospital e Maternidade Santa Isabel, por meio do 10º Termo Aditivo do Contrato SMS ARACAJU 151/2019 em 12 de Agosto de 2022. | DAEU |
| 3. Realizar Curso de Gestão em Saúde nos CAPS  | X |  |   | Realizado nos dias 30 de novembro e 01 de dezembro, no Auditório da FUNESA.<br><b>Público-alvo:</b> Coordenadores dos CAPS  | DAEU |
| 4. Fortalecer o colegiado gestor da Rede Hospitalar e Rede de Atenção às Urgências   |   |  | X | A equipe da CEAHU/DAEU realizou visita técnica em todas as unidades da rede própria, redefinindo perfil de porta e carteira de serviços para retomada do colegiado, porém o colegiado gestor não foi retomado.  | DAEU |
| 5. Realizar oficina para qualificação dos processos de trabalho e do cuidado nos CAPS  | X |  |   | Realizada em 20 e 21 de julho, no Auditório da FUNESA.<br><b>Público-Alvo:</b> Profissionais do CAPS  | DAEU |
| 6. Realizar curso de atualização em abordagem e manejo clínico sobre as patologias psiquiátricas para profissionais dos CAPS                           |   |  | X | A FUNESA não contratou Facilitador para a ação.   | DAEU |
| 7. Apoiar o processo de habilitação do Hospital Universitário de Lagarto (HUL) como Unidade de Assistência de Alta Complexidade em Terapia Nutricional |   |  | X | Realizado apoio à referida Unidade, no entanto esta não cumpriu os critérios estabelecidos pela legislação, no tocante aos profissionais habilitados.   | DAEU |
| 8. Realizar Seminário em alusão ao dia 18 de maio (luta antimanicomial)  | X |  |   | Realizada em 17 de maio, na plataforma do YouTube no canal da FUNESA.<br><b>Público-Alvo:</b> Gestores, profissionais de saúde e outros   | DAEU |
| 9. Realizar curso em abordagem e manejo na atenção a crise psiquiátrica  | X |  |   | 1ª Turma realizada dias: 06/12 e 07/12;<br>2ª Turma realizada dias: 15/12 e 16/12<br>Ambas realizadas no Auditório da Superintendência Estadual do Ministério da Saúde em Sergipe.<br><b>Público-alvo:</b> Médicos, Enfermeiros, Assistentes Sociais e Técnicos de Enfermagem.  | DAEU |
| 10. Estimular a implantação de CAPS nos municípios com cobertura populacional  | X |  |   | Ação contínua.<br>Os municípios foram estimulados durante o processo  | DAEU |

|  |   |  |  |  |      |
|--|---|--|--|--|------|
|  |   |  |  | de elaboração dos Planos Anuais Regionais 2023 a 2026 (PAR) das Regiões de: Estância (07 de Julho de 2022), N. Sra da Glória (18 de Abril de 2022), Lagarto (04 de Maio de 2022), Itabaiana e Socorro (29 de Novembro de 2022), Propriá (30 de Novembro de 2022) e Aracaju (01 de Dezembro de 2022).<br><b>2</b> Centros de Atenção Psicossocial - CAPS no Município de Itabaiana foram qualificados - <b>PT GM/MS Nº No 1.366, de 6/06/2022.</b>  |      |
| 11. Apoiar a implantação de Equipes Multiprofissionais de Saúde Mental em municípios que disponham de serviços de Atenção Especializada Ambulatorial | X |  |  | Ação contínua.<br>Os municípios foram apoiados durante o processo de elaboração dos Planos Anuais Regionais 2023 a 2026 (PAR) das Regiões de: Estância (07 de Julho de 2022), N. Sra da Glória (18 de Abril de 2022), Lagarto (04 de Maio de 2022) Itabaiana e Socorro (29 de Novembro de 2022), Propriá (30 de Novembro de 2022) e Aracaju (01 de Dezembro de 2022).<br>Habilitadas <b>7 Equipes Multiprofissionais de Atenção Especializada</b> em Saúde Mental (EMAESM): 6 no Município de Aracaju (CEMAR Siqueira Campos) e 1 no Município de Itabaiana (Ambulatório de Atenção Especializada da Rede Materno Infantil) - <b>PT. GM/MS Nº 1.365, de 6/06/2022.</b> | DAEU |
| 12. Realizar capacitação em assistência ao paciente crítico: manuseio, transporte e RCP  | X |  |  | Realizada dias: 13, 20 e 25 de Outubro e 03 de Novembro, no Auditório da FUNESA.<br><b>Público-alvo:</b> Enfermeiros, Técnicos de Enfermagem, Médicos e Fisioterapeutas.   | DAEU |
| 13. Incentivar os gestores municipais na implantação de Serviços de Residência Terapêutica   | X |  |  | Ação contínua.<br>Incentivado todos os municípios que se enquadram na Portaria nº 3.588 de 2017 e Nota Técnica nº 11 de 2019 durante o processo de elaboração dos Planos Anuais Regionais 2023 a 2026 (PAR) das Regiões de: Estância (07 de Julho de 2022), N. Sra da Glória (18 de Abril de 2022), Lagarto (04 de Maio de 2022) Itabaiana e Socorro (29 de Novembro de 2022), Propriá (30 de Novembro de 2022) e Aracaju (01 de Dezembro de 2022).  | DAEU |
| 14. Implantar a Triagem Auditiva Neonatal nas maternidades públicas da Rede Própria  | X |  |  | Implantado em todas as Maternidades públicas da rede própria, exceto na Maternidade do Hospital Regional de Glória, a qual não está contemplada na meta planejada, no entanto solicitado aquisição do  | DAEU |



|  |   |               |               |  |      |
|--|---|---------------|---------------|--|------|
|  |   |               |               | aparelho de emissões otoacústica para implantação nesta também. No aguardo da aquisição.   |      |
| 15. Implantar o Triagem Ocular Neonatal nas maternidades públicas da Rede Própria  |   | X             |               | A MNSL já possuía o serviço implantado quando esta ação foi planejada, sendo assim a ação e a meta proposta abrange as Maternidade de N. Sra do Socorro, Propriá e N. Sra da Glória. Não implantado apenas na Maternidade de N. Sra da Glória, considerando que esta aguarda receber oftalmoscópio para tal.   | DAEU |
| 16. Implantar o Teste do Coraçõzinho em nas maternidades públicas da Rede Própria  |   | X             |               | A MNSL já possuía o serviço implantado quando esta ação foi planejada, sendo assim a ação e a meta proposta se referem as Maternidades de N. Sra do Socorro, Propriá e N. Sra da Glória. Não implantado apenas na Maternidade de N. Sra da Glória, considerando que esta aguarda receber oxímetro de pulso para RN, já adquirido, faltando apenas a capacitação da equipe. | DAEU |
| 17. Realizar atualização em avaliação funcional e reabilitação motora no ambiente hospitalar   |   |               | X             | Não foi contemplada o PAA da Funesa 2022   | DAEU |
| 18. Realizar especialização em Gestão Hospitalar   |   | X             |               | A FUNESA contratou o Responsável Técnico, no entanto o Plano de Curso e Ementas deste não foi concluído em tempo hábil para viabilizar a execução do curso no ano vigente, o qual foi reprogramado para 2023.  | DAEU |
| 19. Implantar atendimentos odontológicos sob sedação a pacientes com deficiência no hospital Universitário de Lagarto.                   |   |               | X             | Não faz parte do contrato do HUL. Em negociação com o prestador para inserir no contrato quando da sua renovação.  | DAEU |
| 20. Apoiar a implantação de atendimentos odontológicos sob sedação a pacientes com deficiência no HU Aracaju                             | X |               |               | Identificado que o atendimento já está implantado no referido Hospital.  | DAEU |
| 21. Realizar Seminário Estadual de Atenção Domiciliar/Programa Melhor em casa  | X |               |               | Seminário Estadual de Atenção Domiciliar Programa Melhor em Casa foi realizado em 17/08/2022, no Auditório da FUNESA.<br><b>Público-alvo:</b> Coordenadores do Serviço de Atenção Domiciliar (SAD) e da Atenção Primária (APS), COSEMS e Técnicos da SES.  | DAEU |
| 22. Sensibilizar as equipes das maternidades na identificação precoce das deficiências   |   |               | X             | Reprogramado para 2023, com apoio da equipe do CER IV.   | DAEU |
| <b>VALOR DA AÇÃO(%) (100/nº de ações)</b>  |   | <b>4,55</b>   |               |  |      |
| <b>TOTAL DE AÇÕES POR CRITÉRIO SEMAFÓRICO</b>  |   | <b>13</b>     | <b>3</b>      | <b>6</b>   |      |
| <b>AVALIAÇÃO DAS AÇÕES</b>   |   | <b>59,15%</b> | <b>13,65%</b> | <b>27,30%</b>  |      |
| <b>OBJETIVO 3: Fortalecer a Rede de Atenção a Pessoa com Deficiência no Estado (Perspectiva do Planejamento Estratégico - Sociedade)</b> |   |               |               |  |      |
| <b>3º Quadrimestre - 2022</b>  |   |               |               |  |      |

| Indicador para monitoramento Avaliação da meta  | Valor de Referência | Ano de Referência | Unidade de Medida | Meta prevista para 2022 | Nº alcançado (digite o valor na célula) | Resultado atual (digite o valor na célula)  | Semáforo     |                 | Área responsável |
|---|---------------------|-------------------|-------------------|-------------------------|---|---|--------------|-----------------|------------------|
|   |                     |                   |                   |                         |   |   | nº alcançado | Resultado atual |                  |
| Indicador alcançado em 2021   |                     |                   |                   |                         |   |   |              |                 |                  |
| <b>M&amp;A das Ações</b>  |                     |                   | <b>Realizada</b>  | <b>Em andamento</b>     | <b>Não Executada</b>                    | <b>Justificativa</b>  |              |                 |                  |
| 1.Monitorar os serviços realizados pelos Centros Especializados em Reabilitação (CER) do Estado |                     |                   | X                 |                         |   | <p>Ação realizada continuamente através do acompanhamento da produção SIA/SUS dos Centros Especializados em Reabilitação, além da realização de visita técnica de monitoramento no CER IV nos dias 24/02/2022, 10/03/2022 e 05/04/2022 e visita técnica ao CER III Lagarto em 02/06/2022.</p> <p>Realizado ainda duas reuniões do Colegiado da Rede de Cuidados às Pessoas com Deficiência com a presença dos Centros Especializados em Reabilitação do Estado.</p> |              |                 | DAEU             |
| 2.Realizar Curso de Atualização Clínica em reabilitação   |                     |                   | X                 |                         |   | Realizado curso de hidroterapia no dia 18/05/2022 E curso de confecção de órtese no dia 20/06/2022  |              |                 | DAEU             |
| 3.Realizar I Seminário Estadual em Centros Especializados em reabilitação                       |                     |                   | X                 |                         |   | Realizado nos dias 02 e 03 de agosto no CER IV, com participação de profissionais de todos os Centros Especializados em Reabilitação do Estado.   |              |                 | DAEU             |
| 4.Ofertar de forma regular bolsas de colostomia e urostomia                                     |                     |                   | X                 |                         |   | Oferta regularizada e dispensação sendo efetivada. Serviço de dispensação mudou de endereço e agora está localizado no Centro Especializado em Reabilitação – CER IV.   |              |                 | DAEU             |
| 5.Ofertar de forma regular as órteses, próteses e meios auxiliares de locomoção                 |                     |                   | X                 |                         |   | Oferta regularizada e dispensação sendo efetivada. Serviço de dispensação mudou de endereço e agora está localizado no Centro Especializado em Reabilitação – CER IV.   |              |                 | DAEU             |
| 6.Ofertar atendimento as pessoas ostomizadas  |                     |                   |                   |                         | X                                       | No primeiro quadrimestre o objetivo era efetivar a mudança do endereço do serviço de atendimento as pessoas com ostomia do CASE para o CER IV, o que ocorreu em 21 de março de 2022. Permanece em fase de discussões internas para melhor desenho e viabilização de capacidade instalada para atendimento destes pacientes, por isso foi reprogramada para 2023.  |              |                 | DAEU             |
| <b>VALOR DA AÇÃO(%) (100/nº de ações)</b>   |                     |                   | <b>16,67</b>      |                         |   |   |              |                 |                  |
| <b>TOTAL DE AÇÕES POR CRITÉRIO SEMAFÓRICO</b>   |                     |                   | <b>5</b>          | <b>0</b>                | <b>1</b>                                |   |              |                 |                  |
| <b>AVALIAÇÃO DAS AÇÕES</b>  |                     |                   | <b>83,35%</b>     | <b>0,00%</b>            | <b>16,65%</b>                           |   |              |                 |                  |

| <b>DIRETRIZ 9: Investir na estrutura física e de equipamentos dos estabelecimentos de saúde da rede própria, de acordo com as necessidades, visando à qualificação do acesso e do cuidado à população de forma humanizada.</b>  |                     |                   |                   |                         |   |  |              |                 |                  |      |
|---|---------------------|-------------------|-------------------|-------------------------|---|--|--------------|-----------------|------------------|------|
| <b>OBJETIVO 1: Estruturar as unidades assistenciais da rede própria. (Perspectiva do Planejamento Estratégico - Gestão)</b>   |                     |                   |                   |                         |   |  |              |                 |                  |      |
| Indicador para monitoramento Avaliação da meta  | Valor de Referência | Ano de Referência | Unidade de Medida | Meta prevista para 2022 | 3º Quadrimestre - 2022                  |  |              |                 | Área responsável |      |
|   |                     |                   |                   |                         | Nº alcançado (digite o valor na célula) | Resultado atual (digite o valor na célula)   | Semáforo     |                 |                  |      |
|   |                     |                   |                   |                         |   |  | nº alcançado | Resultado atual |                  |      |
| Número de leitos de UTI pediátrica implantados (Planejamento de Governo)  | 10                  | 2018              | número            | 4                       | NA                                      | 0  | NA           | 0               | DAEU             |      |
| Número de leitos saúde mental implantados no HRE (Planejamento de Governo)  | 0                   | 2018              | Número            | 15                      | NA                                      | 0  | NA           | 0               | DAEU             |      |
| Número de leitos UTI Adulto Geral implantados no HR Estância (Planejamento de Governo)  | 0                   | 2019              | Número            | 10                      | NA                                      | 10   | NA           | 10              | DAEU             |      |
| M&A das Ações   |                     |                   | Realizada         | Em andamento            | Não Executada                           | Justificativa  |              |                 |                  |      |
| 1. Implantar leitos de saúde mental em unidades hospitalares da rede própria  |                     |                   |                   | X                       |   | Mobiliário técnico não entregue em tempo hábil e os profissionais contratados só poderão iniciar suas atividades em janeiro de 2023, considerando que a última folha de pagamento de 2022 do Estado já tinha sido encerrada quando estes finalizaram o processo admissional. |              |                 |                  | DAEU |
| 2. Implantar leitos de UTI pediátrica no Hospital de Urgência de Sergipe - HUSE   |                     |                   |                   |                         | X                                       | Não foi possível cumprir a ação por falta de adesão de profissionais médicos pediatras aos processos de contratação divulgados, tanto PSS, quanto Credenciamento, não havendo mais inscritos para convocação.  |              |                 |                  | DAEU |
| 3. Implantar leitos UTI Adulto Geral no HR Estância   |                     |                   | X                 |                         |   | UTI TIPO II_ADULTO_HRE(10L) PT GM/MS Nº 3.209 de 04.08.22;   |              |                 |                  | DAEU |
| 4. Implantar o serviço de Tomografia Computadorizada e radiologia, Centro de Diagnóstico por Imagem - CADI  |                     |                   | X                 |                         |   | Serviço de radiografia e tomografia computadorizada implantado em abril de 2022. Agendas abertas para o complexo regulatório do Estado a partir de 25 de abril de 2022.  |              |                 |                  | DAEU |
| VALOR DA AÇÃO(%) (100/nº de ações)  |                     |                   | 25,00             |                         |   |  |              |                 |                  |      |
| TOTAL DE AÇÕES POR CRITÉRIO SEMAFÓRICO  |                     |                   | 2                 | 1                       | 1                                       |  |              |                 |                  |      |
| AVALIAÇÃO DAS AÇÕES   |                     |                   | 50%               | 25%                     | 25%                                     |  |              |                 |                  |      |
| <b>DIRETRIZ 11: Fortalecer as medidas de prevenção, controle e contenção de riscos de danos e de agravos em situações de emergência em saúde pública, integrando todos os níveis de atenção.</b>  |                     |                   |                   |                         |   |  |              |                 |                  |      |
| <b>OBJETIVO 1: Estabelecer atuação coordenada, no âmbito do estado de Sergipe, para minimizar impactos da COVID 19 e outras situações de emergência em saúde pública e potencializar a utilização dos recursos. (Perspectiva do Planejamento Estratégico - Sociedade)</b> |                     |                   |                   |                         |   |  |              |                 |                  |      |
| Indicador para monitoramento Avaliação da meta  | Valor de Referência | Ano de Referência | Unidade de Medida |                         | 3º Quadrimestre - 2022                  |  |              |                 | Área responsável |      |
|   |                     |                   |                   |                         | Semáforo                                |  |              |                 |                  |      |

|  |   |      |           | Meta prevista para 2022 | Nº alcançado (digite o valor na célula) | Resultado atual (digite o valor na célula)  | nº alcançado | Resultado atual |                       |      |
|--|---|------|-----------|-------------------------|---|---|--------------|-----------------|-----------------------|------|
| Proporção de ações planejadas neste plano de ação monitoradas a cada quadrimestre                            | 0 | 2019 | Proporção | 100%                    | NA                                      | 100,00%   | NA           | 100%            | DVS, DAEU, DAPS, FSPH |      |
| M&A das Ações  |   |      | Realizada | Em andamento            | Não Executada                           | Justificativa   |              |                 |                       |      |
| 1. Garantir leitos de internação (UTI e Enfermaria COVID19) conforme perfil e dinâmica da COVID19 em Sergipe |   |      | X         |                         |   | Apesar do MS não habilitar mais leitos exclusivos para UTI COVID, a SES/SE manteve 08 leitos de UTI COVID no Hospital da Polícia Militar até o quadrimestre anterior, e atualmente mantém 6 leitos de UTI na mesma Unidade e 20 leitos de Enfermaria no Hospital N. Sr. dos Passos, município de São Cristóvão, para atender as demandas do atual cenário epidemiológico. |              |                 |                       | DAEU |
| 2. Monitorar as habilitações dos leitos de UTI COVID e de Suporte ventilatório                               |   |      | X         |                         |   | Considerando o atual cenário epidemiológico, o Ministério da Saúde não autoriza mais habilitação para leito exclusivo de UTI COVID e de Suporte Ventilatório Pulmonar (LSVP).   |              |                 |                       | DAEU |
| VALOR DA AÇÃO(%) (100/nº de ações)   |   |      | 50,00     |                         |   |   |              |                 |                       |      |
| TOTAL DE AÇÕES POR CRITÉRIO SEMAFÓRICO   |   |      | 2         | 0                       | 0                                       |   |              |                 |                       |      |
| AVALIAÇÃO DAS AÇÕES  |   |      | 100,00%   | 0,00%                   | 0,00%                                   |   |              |                 |                       |      |

| DIRETRIZ 6: Fortalecer a Gestão do Trabalho e a Política de Educação Permanente em Saúde tendo como foco a valorização e qualificação dos trabalhadores do SUS e de seus processos de trabalho. |                     |                   |                   |   |                                      |   |          |        |                  |
|---|---------------------|-------------------|-------------------|---|--------------------------------------|---|----------|--------|------------------|
| OBJETIVO 1: Fortalecer a Política de Educação Permanente em saúde no âmbito do SUS Sergipe (Perspectiva do Planejamento Estratégico - Processo)   |                     |                   |                   |   |                                      |   |          |        |                  |
| Indicador para monitoramento<br>Avaliação da meta   | Valor de Referência | Ano de Referência | Unidade de Medida | Meta prevista para 2022                                 | 3º Quadrimestre - 2022               |   |          |        | Área responsável |
|   |                     |                   |                   |   | Nº alcançado (digite o valor na cel) | Resultado atual (digite o valor na cel) | Semáforo |        |                  |
| Nº alcançado  | Resultado atual     |                   |                   |   |                                      |   |          |        |                  |
| Ampliação do valor de uso e utilização do Ambiente Virtual de Aprendizagem da Funesa/Telessaúde para oferta de cursos no formato EaD (Planejamento de Governo)                                  | 8%                  | 2022              | Percentual        | 60% (35) das ações EAD previstas no PAA 2022 executadas | 28 ações foram executadas            | 80%                                     | NA       | 80,00% | FUNESA           |

| Proporção de ações de EP realizadas   | 30% | 2017 | Proporção | 60% (101)    | 80 ações foram executas | 79%  | NA | 79,00% | FUNESA |        |
|---|-----|------|-----------|--------------|-------------------------|--|----|--------|--------|--------|
| M&A das Ações   |     |      | Realizada | Em andamento | Não Executada           | Justificativa  |    |        |        |        |
| 1. Estabelecer um cronograma de execução das ações do PAA   |     |      | x         |              |                         |  |    |        |        | FUNESA |
| 2. Aprimorar e ampliar o valor de uso e utilizar o Ambiente Virtual de Aprendizagem da FUNESA/ Telessaúde para oferta de mais cursos no formato EAD |     |      |           | X            |                         | Meta parcialmente cumprida. Foi realizado o aprimoramento do Ambiente Virtual de Aprendizagem e dos processos de trabalho, como também investimento em pessoal qualificado (docentes, RT's, desenvolvedor de sistemas) para desenvolvimento de cursos. Quanto a utilização e ampliação do valor de uso da ferramenta, não foi possível lançar novos cursos EaD em nova interface em razão de dificuldade de encontrar profissional credenciado qualificado para o desenvolvimento do conteúdo dos cursos ou morosidade daqueles que foram contratados. Para sanar esse deficit e dar andamento aos cursos que constam no PAA 2023, foi publicado em novembro novo edital com apresentação de requisitos de habilitação de novos profissionais. |    |        |        | FUNESA |
| 3. Ofertar, remota ou presencialmente, as ações educacionais programadas conforme cronograma pactuado com a SES                                     |     |      | x         |              |                         | Diversos fatores atrasaram o processo: cancelamento ou não agendamento de ações pelas áreas técnicas da SES, bem como estruturação da Gerência de Ead, Núcleo Pedagógico e Gestão Editorial. De maneira que, embora tenham sido realizadas ações com qualidade, a quantidade obtida foi de 80% (28 ações) da meta prevista de 60% (35 ações) de execução.  |    |        |        | FUNESA |
| 4. Realizar parceria institucional para transferência/ incorporação de tecnologia na Funesa na área de EAD  |     |      |           | x            |                         | Parcerias com Núcleos de Telessaúde não realizadas nessa vigência por questões administrativas junto ao Núcleo de Telessaúde de Pernambuco. Demanda de formalização de parcerias segue em tratativas para 2023 junto ao Núcleo de Santa Catarina. Parceria foi efetivada com a Universidade do Novo México nos EUA, para implantar tecnologia do Projeto ECHO (baseado em estudos de caso on-line)   |    |        |        | FUNESA |
| 5. Definir referências técnicas na Funesa no âmbito da Escola de Saúde Pública para a área de EAD   |     |      | x         |              |                         | Com a criação da Gerência de EaD e finalização do PSS, foram contratados técnicos para elaborarem instrumentos de  |    |        |        | FUNESA |

|  |                            |                          |                          |  |   |  |                     |   |                         |
|--|----------------------------|--------------------------|--------------------------|--|---|--|---------------------|---|-------------------------|
|  |                            |                          |                          |  |   |  |                     | trabalho, apoiarem e/ou atuarem na construção de cursos EaD. Além da conformação de Núcleo de Gestão Pedagógica, dotados de especialistas como referência para as produções realizadas. |                         |
| <b>VALOR DA AÇÃO(%) (100/nº de ações)</b>  |                            |                          | <b>20,00</b>             |  |   |  |                     |   |                         |
| <b>TOTAL DE AÇÕES POR CRITÉRIO SEMAFÓRICO</b>  |                            |                          | <b>3</b>                 | <b>2</b>   |   |  |                     |   |                         |
| <b>AVALIAÇÃO DAS AÇÕES</b>   |                            |                          | <b>60,00%</b>            | <b>40,00%</b>  |   |  |                     |   |                         |
| <b>OBJETIVO 3: Formalizar a estrutura legal da Escola Estadual de Saúde Pública (Perspectiva do Planejamento Estratégico - Gestão)</b>                       |                            |                          |                          |  |   |  |                     |   |                         |
| <b>Indicador para monitoramento<br/>Avaliação da meta</b>  | <b>Valor de Referência</b> | <b>Ano de Referência</b> | <b>Unidade de Medida</b> | <b>Meta prevista para 2022</b>   | <b>3º Quadrimestre - 2022</b>               |  |                     |   | <b>Área responsável</b> |
|  |                            |                          |                          |  | <b>Nº alcançado (digite o valor na cel)</b> | <b>Resultado atual (digite o valor na cel)</b>   | <b>Semáforo</b>     |   |                         |
|  |                            |                          |                          |  |   |  | <b>Nº alcançado</b> | <b>Resultado atual</b>  |                         |
| Credenciamento da EESP junto ao Conselho Estadual de Educação (CEE) realizado(Planejamento de Governo)   | 0                          | 2019                     | número                   | 1  | NA  | 1  | NA                  | 1   | FUNESA                  |
| Oferta de curso de pós-graduação, com vistas ao início do processo de credenciamento da EESP junto ao Conselho Estadual de Educação(Planejamento de Governo) | 0                          | 2020                     | Número                   | Lançamento do Edital para oferta de 01 turma de curso de pós-graduação | NA  | 2  | NA                  | 2   | FUNESA                  |
| <b>M&amp;A das Ações</b>   |                            |                          | <b>Realizada</b>         | <b>Em andamento</b>  | <b>Não Executada</b>                        | <b>Justificativa</b>   |                     |   |                         |
| 1.Ofertar curso lato sensu pela ESP/SE   |                            |                          | x                        |  |   | Lançamento de 2 Editais para as inscrições dos discentes nos cursos de Especialização em Saúde Pública e de Gestão da Educação em Saúde. |                     |   | FUNESA                  |
| <b>VALOR DA AÇÃO(%) (100/nº de ações)</b>  |                            |                          | <b>100,00</b>            |  |   |  |                     |   |                         |
| <b>TOTAL DE AÇÕES POR CRITÉRIO SEMAFÓRICO</b>  |                            |                          | <b>1</b>                 |  |   |  |                     |   |                         |
| <b>AVALIAÇÃO DAS AÇÕES</b>   |                            |                          | <b>100,00%</b>           |  |   |  |                     |   |                         |

| DIRETRIZ 1: Fortalecer a atenção primária a saúde em rede com atenção especializada ambulatorial e hospitalar no estado, integrada a Vigilância à Saúde visando a prevenção e a promoção do cuidado integral de forma humanizada.      |                     |                   |                   |                         |   |  |              |                 |                                      |      |
|--|---------------------|-------------------|-------------------|-------------------------|---|--|--------------|-----------------|--------------------------------------|------|
| OBJETIVO 1: Reduzir a mortalidade materna e infantil (Perspectiva do Planejamento Estratégico - Sociedade)   |                     |                   |                   |                         |   |  |              |                 |                                      |      |
| Indicador para monitoramento Avaliação da meta   | Valor de Referência | Ano de Referência | Unidade de Medida | Meta prevista para 2022 | 3º Quadrimestre - 2022                  |  |              |                 | Área responsável                     |      |
|  |                     |                   |                   |                         | Nº alcançado (digite o valor na célula) | Resultado atual (digite o valor na célula)   | Semáforo     |                 |                                      |      |
|  |                     |                   |                   |                         |   |  | nº alcançado | Resultado atual |                                      |      |
| Taxa de Mortalidade Infantil   | 575/16,78           | 2018              | Taxa              | 477/13,84               | 494                                     | 17,55  | 494          | 17,55           | DIPLAN (indicador) DAPS/DAEU (ações) |      |
| Razão de Mortalidade Materna   | 20/58,38            | 2018              | Taxa              | 13/ 37,73               | 22                                      | 78,14  | 22           | 78,14           | DIPLAN (indicador) DAPS/DAEU (ações) |      |
| M&A das Ações  |                     |                   | Realizada         | Em andamento            | Não Executada                           | Justificativa  |              |                 |                                      |      |
| 1.Realizar oficinas de aconselhamento sobre aleitamento materno  |                     |                   | x                 |                         |   | Realizadas oficinas no município da Barra dos Coqueiros, em 04/10, 19/10 e 27/10/2022, com cerca de 30 profissionais participantes.  |              |                 |                                      | DAPS |
| 2. Apoiar a implantação das ações materno-infantil no Projeto Sergipe pela Infância  |                     |                   | x                 |                         |   | Participação nas Audiências Concentradas das crianças acolhidas pelo sistema de justiça de 26/09 a 06 /10/2022; Participação nas reuniões do Conselho de Direito da Criança 06/12/2022; Reunião Semestral da Assembleia Geral da Rede Nacional SPI dias 05 e 06/12/2022. |              |                 |                                      | DAPS |
| 3. Realizar ações para fortalecimento da Estratégia Nacional para Promoção do Aleitamento Materno e Alimentação Complementar Saudável no SUS - Estratégia Amamenta e Alimenta Brasil (EAAB), com monitoramento das equipes capacitadas |                     |                   | x                 |                         |   | Ação realizada no 1º e 2º Quadrimestre.  |              |                 |                                      | DAPS |
| 4.Realizar ações de Mobilização Social em aleitamento materno e alimentação complementar   |                     |                   | x                 |                         |   | Ação realizada no 2º Quadrimestre.   |              |                 |                                      | DAPS |
| 5. Realizar anualmente eventos sobre as condicionalidades de saúde do programa Auxílio Brasil.   |                     |                   | x                 |                         |   | Ação realizada no 1º Quadrimestre.   |              |                 |                                      | DAPS |
| 6.Ofertar capacitação para os profissionais da APS no Planejamento Familiar e na Atenção Sexual e Reprodutiva  |                     |                   | x                 |                         |   | Ação realizada em 29/11/2022 com total de 41 participantes.  |              |                 |                                      | DAPS |

|   |   |  |   |  |             |
|---|---|--|---|--|-------------|
| 7. Ampliar a oferta de isoimunização com a imunoglobulina anti-D nos serviços de PNAR do Estado |   |  | x | A oferta se mantém ocorrendo no CAISM e nas maternidades da rede própria, porém a ampliação do serviço para outras localidades está em tratativa. De janeiro a novembro foram realizadas 161 aplicações no CAISM.  | <b>DAPS</b> |
| 8. Realizar ações para promoção da redução de mortalidade materna                               | x |  |   | <p>Articulação para implantação da Rede Atenção Materna e Infantil no Estado.</p> <p>Participação nos Colegiados Intergestores Regionais para divulgação dos números referentes aos óbitos de gestantes com Covid no Estado de Sergipe em 2021 e 1º trimestre de 2022.</p> <p>Participação nas reuniões do Conselho Estadual dos Direitos das Mulheres de Sergipe.</p> <p>Planejamento e execução do Outubro Rosa.</p> <p>Participação nas reuniões do Grupo Técnico do Comitê Estadual de Prevenção de Mortalidade Materna, Infantil e Fetal.</p> <p>Participação nos Colegiados Ampliados do Comitê Estadual de Prevenção de Mortalidade Materna, Infantil e Fetal.</p> <p>Participação da reunião para conhecimento de Estratégia Morte Materna Zero por Hemorragia.</p> <p>Participação nas reuniões da estratégia Qualineo.</p> <p>Participação na oficina Linhas de Cuidado: aleitamento materno.</p> <p>Participação nos colegiados das maternidades.</p> <p>Participação no "Webnar em alusão ao outubro verde - combate a sífilis congênita".</p> <p>Realização do Seminário da Saúde da Mulher.</p> <p>Participação na reunião sobre fluxo de atendimento ao agressor no TJ-SE.</p> <p>Participação como palestrante sobre pré-natal na APS na V Jornada Estadual da Prematuridade. Participação nas agendas para viabilização da Oficina sobre anomalias congênitas. Acompanhamento das</p> | <b>DAPS</b> |



|   |                     |                   |                   |                         |   |  | publicações sobre saúde da materna e infantil.   |                 |   |
|---|---------------------|-------------------|-------------------|-------------------------|---|--|--|-----------------|---|
| 9. Realizar o Seminário Estadual de Saúde da Mulher   | x                   |                   |                   |                         |   |  | Ação realizada em 23/11/2022 com a participação de 93 profissionais da APS.  | DAPS            |   |
| 10. Realizar Encontro Regional entre profissionais da APS e AE (ambulatórios) com foco na organização da Rede de Atenção à Saúde - RAS  | x                   |                   |                   |                         |   |  | Realizada somente 1 ação no 1º Quadrimestre.   | DAPS/DAEU       |   |
| <b>VALOR DA AÇÃO(%) (100/nº de ações)</b>   |                     | <b>10,00</b>      |                   |                         |   |  |  |                 |   |
| <b>TOTAL DE AÇÕES POR CRITÉRIO SEMAFÓRICO</b>   |                     | <b>9</b>          |                   |                         | <b>1</b>                                |  |  |                 |   |
| <b>AVALIAÇÃO DAS AÇÕES</b>  |                     | <b>90,00%</b>     |                   |                         | <b>100,00%</b>                          |  |  |                 |   |
| <b>OBJETIVO 2: Reduzir a morbimortalidade precoce por doenças crônicas (neoplasias, diabetes, doenças do aparelho respiratório e doenças do aparelho circulatório) (Perspectiva do Planejamento Estratégico - Sociedade)</b>                    |                     |                   |                   |                         |   |  |  |                 |   |
| Indicador para monitoramento Avaliação da meta  | Valor de Referência | Ano de Referência | Unidade de Medida | Meta prevista para 2022 | 3º Quadrimestre - 2022                  |  |  |                 | Área responsável                        |
|   |                     |                   |                   |                         | Nº alcançado (digite o valor na célula) | Resultado atual (digite o valor na célula) | Semáforo   |                 |   |
|   |                     |                   |                   |                         |   |  | nº alcançado   | Resultado atual |   |
| Acima de 100 mil habitantes: Taxa de mortalidade prematura de 30 a 69 anos pelo conjunto das 04 principais doenças crônicas não transmissíveis - DCNT (neoplasias, diabetes, doenças do aparelho circulatório e doenças respiratórias crônicas) | 281.96              | 2017              | Taxa              | 267,93 (OB 2978)        | 2.762                                   | 248,55                                     | 2762   | 248,55          | DIPLAN (indicador)<br>DAPS (ações)      |
| Taxa de mortalidade por IAM   | 32/100.000          | 2018              | Taxa              | 29,00/100.000           | NA                                      | 33,7                                       | NA   | 33,7            | DIPLAN (indicador)<br>DAEU/DAPS (ações) |
| Taxa de mortalidade por AVC   | 14,57/100.000       | 2018              | Taxa              | 12,50/100.000           | NA                                      | 14,33                                      | NA   | 14,33           | DIPLAN (indicador)<br>DAEU/DAPS (ações) |
| <b>M&amp;A das Ações</b>  |                     |                   | <b>Realizada</b>  | <b>Em andamento</b>     | <b>Não Executada</b>                    | <b>Justificativa</b>                       |  |                 |   |
| 1. Realizar ações de fortalecimento das práticas de Promoção à Saúde  |                     |                   | x                 |                         |   |  | Realização de web palestra alusiva ao dia mundial do diabetes, em 08/11/2022 com a participação de 60 profissionais<br>Realização de capacitação em saúde sexual e reprodutiva para profissionais da APS, em 29/11/2022 com total de 41 participantes.<br>Realização do Seminário Ciclos de vida: Seminário Estadual de Saúde do Homem e Seminário Estadual de Saúde da Pessoa Idosa, em 22/11/2022. |                 | DAPS                                    |

|   |               |             |               |  |      |
|---|---------------|-------------|---------------|--|------|
| 2. Elaborar a linha de cuidado de atenção ao indivíduo com sobrepeso e obesidade  |               |             | x             | Ação não executada. Considerando a necessidade de articulação com diversos pontos da Rede de Atenção à Saúde (gestão estadual e municipal) para elaboração de linha de cuidado e dificuldades encontradas para execução no corrente ano. | DAPS |
| 3. Realizar mobilização social sobre o combate ao Tabagismo   | x             |             |               | Ação realizada no 2º Quadrimestre.   | DAPS |
| 4. Realizar ações para o fortalecimento do Programa Saúde na Escola   | x             |             |               | Realizada capacitação do Programa Tabagismo, via PSE, na Prevenção a Iniciação do Tabaco para crianças, Jovens e Adolescentes com os técnicos, Coordenadores e professores, em 23/11/2022.   | DAPS |
| 5. Realizar evento sobre o Programa Crescer Saudável  | x             |             |               | Ação realizada no 2º Quadrimestre.   | DAPS |
| 6. Produzir material informativo para profissionais sobre Alimentação Saudável e Segurança Alimentar  |               |             | x             | Ação não executada. Execução reprogramada para 2023 (recurso FAN).   | DAPS |
| 7. Promover 02 ações de Educação Permanente voltadas para o enfrentamento das doenças crônicas Hipertensão e Diabetes   | x             |             |               | Ação foi contemplada no Seminário Estadual sobre condições crônicas.   | DAPS |
| 8. Elaborar protocolo clínico estadual para atendimento dos pacientes submetidos à cirurgia bariátrica  |               |             | x             | Ação não executada, considerando a necessidade de articulação e ajustes na rede de atenção à saúde, incluindo fluxos com os municípios, para elaboração do referido protocolo.   | DAPS |
| 9. Realizar o Seminário Estadual sobre condições crônicas   | x             |             |               | Ação realizada no 1º Quadrimestre.   | DAPS |
| 10. Realizar oficinas para fomentar discussão e formação de Grupo de Trabalho para atualização do Plano Estadual de Enfrentamento para as Doenças Crônicas Não Transmissíveis |               |             | x             | Ação não executada. Déficit de RH impossibilitou realização da atividade.  | DAPS |
| 11. Realizar 02 campanhas educativas alusivas ao Dia Mundial da Hipertensão e Dia Mundial do Diabetes   | x             |             |               | Ação alusiva ao Dia Mundial do Diabetes, realizada de forma virtual em 08/11/2022 com a participação de 60 profissionais. Campanha educativa alusiva a hipertensão realizada no 2º Quadrimestre.   | DAPS |
| 12. Realizar Seminário Estadual de Saúde do Homem   | x             |             |               | Seminário realizado em 22/11/2022. Formulação alterada para: Seminário Ciclos de Vida – Seminário Estadual de Saúde do Homem e Seminário Estadual de Saúde da Pessoa Idosa.  | DAPS |
| <b>VALOR DA AÇÃO(%) (100/nº de ações)</b>   |               | <b>8,33</b> |               |  |      |
| <b>TOTAL DE AÇÕES POR CRITÉRIO SEMAFÓRICO</b>   | <b>8</b>      |             | <b>4</b>      |  |      |
| <b>AVALIAÇÃO DAS AÇÕES</b>  | <b>66,64%</b> |             | <b>33,32%</b> |  |      |
| <b>OBJETIVO 4: Reduzir a transmissão vertical e ISTs, com ênfase na Sífilis Congênita (Perspectiva do Planejamento Estratégico - Sociedade)</b>                               |               |             |               |  |      |
| <b>3º Quadrimestre - 2022</b>   |               |             |               |  |      |

| Indicador para monitoramento Avaliação da meta  | Valor de Referência | Ano de Referência | Unidade de Medida | Meta prevista para 2022 | Nº alcançado (digite o valor na célula) | Resultado atual (digite o valor na célula) | Semáforo     |                 | Área responsável                |
|---|---------------------|-------------------|-------------------|-------------------------|---|--|--------------|-----------------|---------------------------------|
|   |                     |                   |                   |                         |   |  | nº alcançado | Resultado atual |                                 |
| Número de casos novos de sífilis congênita em menores de 01 ano de idade (Indicador monitorador pelo DVS)   | 330                 | 2018              | Número            | 488                     | NA                                      | 441  | NA           | 441             | D V S                           |
| <b>M&amp;A das Ações</b>  |                     |                   | <b>Realizada</b>  | <b>Em andamento</b>     | <b>Não Executada</b>                    | <b>Justificativa</b>                       |              |                 |                                 |
| 1.Promover ações de educação permanente para profissionais da Atenção Primária à Saúde com relação a abordagem da população masculina referente à saúde sexual e reprodutiva  |                     |                   | x                 |                         |   | Ação realizada no 2º Quadrimestre.         |              |                 | DAPS                            |
| 2.Capacitar profissionais de saúde e educação dos municípios com PSE implantado na abordagem teórica para prevenção de IST nas escolas.   |                     |                   | x                 |                         |   | Ação realizada no 1º Quadrimestre.         |              |                 | DAPS                            |
| <b>VALOR DA AÇÃO(%) (100/nº de ações)</b>   |                     |                   |                   | <b>50,00</b>            |   |  |              |                 |                                 |
| <b>TOTAL DE AÇÕES POR CRITÉRIO SEMAFÓRICO</b>   |                     |                   | <b>2</b>          |                         |   |  |              |                 |                                 |
| <b>AVALIAÇÃO DAS AÇÕES</b>  |                     |                   | <b>100,00%</b>    |                         |   |  |              |                 |                                 |
| <b>OBJETIVO 6: Qualificar o processo de trabalho da Atenção Primária à Saúde, integrado à Vigilância à Saúde, fortalecendo ações de promoção à saúde e prevenção de doenças. (Perspectiva do Planejamento Estratégico - Processo)</b> |                     |                   |                   |                         |   |  |              |                 |                                 |
| Indicador para monitoramento Avaliação da meta  | Valor de Referência | Ano de Referência | Unidade de Medida | Meta prevista para 2022 | 3º Quadrimestre - 2022                  |  |              |                 | Área responsável                |
|   |                     |                   |                   |                         | Nº alcançado (digite o valor na célula) | Resultado atual (digite o valor na célula) | Semáforo     |                 |                                 |
|   |                     |                   |                   |                         |   |  | nº alcançado | Resultado atual |                                 |
| Proporção de Internações por Condições Sensíveis a Atenção Básica - ICSAB no estado e regiões de saúde  | 24,45%              | 2018              | Percentual        | 19,91%                  | NA                                      | 20,24%                                     | NA           | 20,24%          | DIPLAN (indicador) DAPS (ações) |
| Proporção de Gestantes com 7 ou mais consultas de pré-natal por ano no estado e regiões de saúde  | 59,98%              | 2018              | Percentual        | 70%                     | NA                                      | 70,22%                                     | NA           | 70,22%          | DIPLAN (indicador) DAPS (ações) |
| Número de óbitos maternos no estado e regiões de saúde  | 20                  | 2018              | Número            | 13                      | NA                                      | 22   | NA           | 22              | DIPLAN (indicador) DAPS (ações) |
| Taxa de mortalidade infantil (TMI) no estado e regiões de saúde   | 575/16,78           | 2018              | Taxa              | 477/13,84               | 494                                     | 17,55                                      | 494          | 17,55           | DIPLAN (indicador) DAPS (ações) |
| 01 região de saúde com Projeto implantado - <b>Planejamento do Governo</b>  |                     | 2019              | Número            | 100%                    | NA                                      | 0,00%                                      | NA           | 0,00%           | DAPS                            |
| Nº de ambulatórios de atenção especializada de cuidado a gestante e criança implantados em 2  |                     | 2021              | Número            | 2                       | NA                                      | 1  | NA           | 1               | DAPS                            |

|  |  |      |                  |                     |                      |   |    |    |           |
|--|--|------|------------------|---------------------|----------------------|---|----|----|-----------|
| regiões de saúde (Itabaiana e Lagarto) (Planejamento de Governo)   |  |      |                  |                     |                      |   |    |    |           |
| Nº de municípios com estratificação de risco das condições crônicas implantada na atenção primária à saúde em 2 regiões de saúde (Itabaiana e Lagarto) (Planejamento de Governo) |  | 2021 | Número           | 20                  | NA                   | 14  | NA | 14 | DAPS      |
| <b>M&amp;A das Ações</b>   |  |      | <b>Realizada</b> | <b>Em andamento</b> | <b>Não Executada</b> | <b>Justificativa</b>  |    |    |           |
| 1.Realizar 01 roda de conversa entre APS e DVS, nas regiões de saúde, por semestre   |  |      | x                |                     |                      | Realizada 2 reuniões de forma integrada APS e VE com as 7 regiões de saúde para enfrentamento do sarampo, em 24/11/2022 e sobre imunização geral e fluxo do CRAI - Centro de Referência no Atendimento Infanto-Juvenil realizada em 9-11-2022 |    |    | DAPS      |
| 2. Elaborar o Plano de Fortalecimento para construção da Política Estadual de Práticas Integrativas e Complementares em Saúde  |  |      | x                |                     |                      | Ação realizada no 1º Quadrimestre.  |    |    | DAPS      |
| 3.Ofertar capacitação para formação de multiplicadores de Práticas Integrativas e Complementares em Saúde  |  |      | x                |                     |                      | Ação realizada no 1º Quadrimestre.  |    |    | DAPS      |
| 4. Elaborar Plano de Ação Estadual para atenção à saúde da pessoa privada de liberdade no sistema prisional  |  |      |                  |                     | x                    | Ação reprogramada para 2023   |    |    | DAPS      |
| 5.Realizar Seminário de Saúde Bucal  |  |      | x                |                     |                      | Ação readequada para Capacitação, por questões de logística. Realizada em 26/10/2022, com participação de 74 profissionais.   |    |    | DAPS      |
| 6. Realizar capacitação sobre manejo da saúde mental da APS  |  |      | x                |                     |                      | Ação realizada no Simpósio Estadual de Saúde Mental, com o Tema "Novos Olhares: O Cuidado Centrado no Sujeito e no território", tendo sido realizada em 30/09/2022, com participação de 57 profissionais.                                     |    |    | DAPS      |
| 7. Realizar Seminário Estadual Saúde Mental  |  |      | x                |                     |                      | Ação realizada no 2º Quadrimestre.  |    |    | DAPS      |
| 8. Realizar Seminário Estadual de Saúde da Pessoa Idosa  |  |      | x                |                     |                      | Seminário realizado em 22/11/2022. Formulação alterada para: Seminário Ciclos de Vida – Seminário Estadual de Saúde do Homem e Seminário Estadual de Saúde da Pessoa Idosa.   |    |    | DAPS/DAEU |
| 9.Realizar reuniões do Comitê de Equidade e Educação Popular em Saúde  |  |      | x                |                     |                      | Reunião realizada no dia 15/09/2022.  |    |    | DAPS      |
| 10. Realizar 01 Colegiado de Gestores da Atenção Primária à Saúde, por apoiadora institucional da APS, por trimestre   |  |      | x                |                     |                      | Realizado Colegiado, em 09/11/2022, com os temas Imunização, CRAI (Centro de Referência de Assistência Infanto Juvenil) e Experiências Exitosas da APS. Contamos com a participação de 96 profissionais.                                      |    |    | DAPS      |

|  |   |  |   |  |      |
|--|---|--|---|--|------|
| 11. Realizar Seminário Estadual de Monitoramento e Avaliação da APS  |   |  | x | Ação reprogramada para 2023.   | DAPS |
| 12. Ofertar capacitação para as equipes de Saúde da Família na Estratégia Atenção Integrada às Doenças Prevalentes na Infância (AIDPI) em crianças (>29 dias até 5 anos) |   |  | x | Ação reprogramada para 2023. Foi excluída do PAA 2022.   | DAPS |
| 13. Realizar, no mínimo, 06 visitas de apoio institucional ao mês, por apoiadora institucional da APS  | x |  |   | Foram realizadas 47 Visitas de Apoio Institucional/Tutoria APS, no período analisado: Itabaiana 01/09/22; Malhador 01/09/22; Santo Amaro 05/09/22; Itabaiana 06/09/22; Itabaiana 12/09/22; Itabaiana 13/09/22; Itabaiana 14/09/22; Nossa Senhora do Socorro 15/09/22; Cristinápolis 21/09/22; Santana de São Francisco 21/09/22; Aracaju 22/09/22; Divina Pastora 29/09/22; Carira 22/09/22; Aquidabã 22/09/22; Riachão do Dantas 27/09/22; Amparo do São Francisco 27/09/22; Macambira 27/09/22; Ilha das Flores 28/09/22; Ribeirópolis 28/09/22; Boquim 29/09/22; Campo do Brito 29/09/22; Nossa Senhora das Dores 04/10/22; Itabaiana 06/10/22; Santo Amaro 06/10/22; Salgado 06/10/22; Santa Rosa de Lima 11/10/22; Pinhão 19/10/22; Indiaroba 24/10/22; General Maynard 25/10/22; Santo Amaro 26/10/22; Brejo Grande 26/10/22; Santo Amaro 27/10/22; Itabaiana 07/11/22; Itabaiana 08/11/22; Nossa Senhora das Dores 16/11/22; Itabaiana 17/11/22; Pirambu 17/11/22; Poço Redondo 21/11/22; Areia Branca 22/11/22; Capela 22/11/22; Barra dos Coqueiros 23/11/22; Muribeca 23/11/22; Itabaiana 24/11/22; Itabaiana 30/11/22; Itabaiana 01/12/22; Itabaiana 02/12/22; São Miguel do Aleixo 05/12/22. | DAPS |
| 14. Ofertar capacitação para o registro qualificado do e-SUS APS   | x |  |   | Participação do Colegiado da APS em 09/11/2022, abordando: Sistema de Informação e-SUS / SIPNI e suas divergências.  | DAPS |
| 15. Realizar Colegiado de Gestores de Saúde Bucal, por quadrimestre  |   |  | x | Realizada ação apenas do 1º Quadrimestre. Foram realizados contatos, esclarecimentos, orientações individuais e em grupo sobre os temas que seriam abordados nos Colegiados. Porém os Colegiados do 2º e 3º quadrimestre não foram realizados.   | DAPS |

|   |   |  |   |  |      |
|---|---|--|---|--|------|
| 16. Realizar Seminário Estadual de Atenção à Saúde das Pessoas Privadas de Liberdade  | x |  |   | Ação realizada no 2º Quadrimestre.   | DAPS |
| 17. Realizar capacitação para Qualificação da Assistência Pré-Natal   | x |  |   | Ação realizada no 2º Quadrimestre.   | DAPS |
| 18. Realizar ações para o fortalecimento da intersetorialidade na atenção à população idosa nas instituições de longa permanência | x |  |   | Não foram realizadas visitas no 3º quadrimestre, pois estas acontecem em agenda conjunta com o Conselho Estadual da Pessoa Idosa, que não possuía disponibilidade. Porém foram realizadas no 2º quadrimestre.  | DAPS |
| 19.Reproduzir material ilustrativo sobre a saúde da pessoa idosa  |   |  | x | Esta ação seria desenvolvida em parceria com o Conselho Estadual de Direitos da Pessoa Idosa, por ausência de informações, mesmo após tentativas, não foi possível reproduzir o material.  | DAPS |
| 20. Realizar Colegiado Integrado APS / VE, por semestre   | x |  |   | Ação realizada em 09/11/2022, com participação de 96 profissionais.  | DAPS |
| 21. Realizar Seminário Integrado da Atenção Primária à Saúde e Vigilância em Saúde  | x |  |   | Diante da dificuldade de logística, o seminário foi reformulado para o Colegiado Integrado com a Vigilância Epidemiológica, em 09/11/2022, com os temas Imunização e CRAI – Centro de Referência de Assistência Infante-Juvenil, com participação de 96 profissionais.                       | DAPS |
| 22.Realizar curso Introdutório para Atenção Primária à Saúde  |   |  | x | Ação reprogramada para 2023.   | DAPS |
| 23. Realizar mobilização social em alusão ao Setembro Amarelo   | x |  |   | Realização de Simpósio Estadual de Saúde Mental, com o Tema "Novos Olhares: O Cuidado Centrado no Sujeito e no território", tendo sido realizada em 30/09/2022, com participação de 57 profissionais.  | DAPS |
| 24. Realizar capacitação sobre políticas de Equidade  | x |  |   | Ação realizada no 1º Quadrimestre.   | DAPS |
| 25. Promover ações de educação permanente para equipe DAPS  | x |  |   | O segundo ciclo de educação permanente para equipe ocorreu entre outubro e novembro de 2022, com as temáticas: 18/10 – Oficina gestão do tempo: melhoria da produtividade; em 25/10 – Metodologias ativas – parte 2; em 29/11 – Construção de Protocolos clínicos e diretrizes terapêuticas. | DAPS |
| 26Monitorar as unidades laboratório da ATS e UL da AAE de Lagarto   | x |  |   | A região de Lagarto teve a retomada do projeto em agosto de 2022. O monitoramento é permanente, realizado pelas tutoras estaduais da APS. Atividades relacionadas às etapas ocorridas ao longo do III Quadrimestre.  | DAPS |

|  |                     |                   |                   |                         |  |  |  |                 |                                 |
|--|---------------------|-------------------|-------------------|-------------------------|--|--|--|-----------------|---------------------------------|
| 27.Monitorar as unidades laboratório da ATS e UL da AAE de Itabaiana   |                     |                   |                   | x                       |  |  | Monitoramento permanente realizado na APS pelas tutoras estaduais. Atividades relacionadas às etapas ocorridas ao longo do III Quadrimestre. | DAPS            |                                 |
| <b>VALOR DA AÇÃO(%) (100/nº de ações)</b>  |                     |                   |                   | 3,70                    |  |  |  |                 |                                 |
| <b>TOTAL DE AÇÕES POR CRITÉRIO SEMAFÓRICO</b>  |                     |                   |                   | 21                      |  | 6  |  |                 |                                 |
| <b>AVALIAÇÃO DAS AÇÕES</b>   |                     |                   |                   | 77,70%                  |  | 22,22%   |  |                 |                                 |
| <b>OBJETIVO 7: Implantar a Política Estadual de Atenção Primária à Saúde (Perspectiva do Planejamento Estratégico - Gestão)</b>  |                     |                   |                   |                         |  |  |  |                 |                                 |
| Indicador para monitoramento Avaliação da meta   | Valor de Referência | Ano de Referência | Unidade de Medida | Meta prevista para 2022 | 3º Quadrimestre - 2022                                       |  |  |                 | Área responsável                |
|  |                     |                   |                   |                         | Nº alcançado (digite o valor na célula)                      | Resultado atual (digite o valor na célula)       | Semáforo   |                 |                                 |
|  |                     |                   |                   |                         |  |  | nº alcançado   | Resultado atual |                                 |
| Indicador alcançado em 2021  |                     |                   |                   |                         |  |  |  |                 |                                 |
| <b>M&amp;A das Ações</b>   |                     |                   | <b>Realizada</b>  | <b>Em andamento</b>     | <b>Não Executada</b>   | <b>Justificativa</b>                             |  |                 |                                 |
| 1..Realizar seminário estadual de atenção primária à saúde   |                     |                   |                   |                         | x  | Ação não executada por dificuldade de logística. |  |                 |                                 |
| <b>VALOR DA AÇÃO(%) (100/nº de ações)</b>  |                     |                   |                   | 100,00                  |  |  |  |                 |                                 |
| <b>TOTAL DE AÇÕES POR CRITÉRIO SEMAFÓRICO</b>  |                     |                   |                   |                         |  | 1  |  |                 |                                 |
| <b>AVALIAÇÃO DAS AÇÕES</b>   |                     |                   |                   |                         |  | 100,00%  |  |                 |                                 |
| <b>DIRETRIZ 2: Fortalecer a rede estadual de atenção oncológica com vistas a ampliação do acesso as ações de promoção a saúde, prevenção, diagnóstico e tratamento do câncer em tempo oportuno</b> |                     |                   |                   |                         |  |  |  |                 |                                 |
| <b>OBJETIVO 1: Ampliar serviços para detecção precoce, diagnóstico e tratamento do câncer</b>  |                     |                   |                   |                         | <b>(Perspectiva do Planejamento Estratégico - Sociedade)</b> |  |  |                 |                                 |
| Indicador para monitoramento Avaliação da meta   | Valor de Referência | Ano de Referência | Unidade de Medida | Meta prevista para 2022 | 3º Quadrimestre - 2022                                       |  |  |                 | Área responsável                |
|  |                     |                   |                   |                         | Nº alcançado (digite o valor na célula)                      | Resultado atual (digite o valor na célula)       | Semáforo   |                 |                                 |
|  |                     |                   |                   |                         |  |  | nº alcançado   | Resultado atual |                                 |
| Razão de exames citopatológicos do colo de útero em mulheres de 25 a 64 anos   | 0,34                | 2018              | Razão             | 0,60                    | NA   | 0,30   | NA   | 0,30            | DIPLAN (indicador) DAPS (ações) |
| Razão de exames de mamografia de rastreamento realizados em mulheres de 50 a 69 anos   | 0,23                | 2018              | Razão             | 0,26                    | NA   | 0,23   | NA   | 0,23            | DIPLAN (indicador) DAPS (ações) |
| Taxa de Mortalidade por neoplasia  | 75,1/100.000        | 2018              | Taxa              | 72,1                    | NA   | 75,31  | NA   | 75,31           | DIPLAN (indicador)              |

|  |                     |                   |                   |                         |   |  |  |                 |                  | DAEU/DAPS (ações) |  |           |
|--|---------------------|-------------------|-------------------|-------------------------|---|--|--|-----------------|------------------|-------------------|--|-----------|
| M&A das Ações  |                     |                   |                   | Realizada               | Em andamento                            | Não Executada                              | Justificativa  |                 |                  |                   |  |           |
| 1. Realizar ações educativas para estimular o diagnóstico precoce do Câncer Oral   |                     |                   |                   | x                       |   |  | Ação realizada durante a Capacitação em Diagnóstico Precoce em Câncer Oral, realizado em 26/10/2022, quando na ocasião foram fornecidos panfletos educativos para distribuição nos municípios e disponibilização da arte digital para replicação.  |                 |                  |                   |  | DAPS      |
| 2.Promover ações educativas para diagnóstico precoce do câncer de mama na faixa etária prioritária na população feminina   |                     |                   |                   | x                       |   |  | Realização do Seminário Estadual de Saúde da Mulher, em 19/10/2022.  |                 |                  |                   |  | DAPS      |
| 3. Realizar eventos sobre a importância da prevenção do câncer do colo uterino e detecção precoce do câncer de mama  |                     |                   |                   | x                       |   |  | Realização do Seminário Estadual de Saúde da Mulher, em 19/10/2022; Capacitação da Atenção Primária à Saúde: citopatológico de colo uterino realizada em 23/11/2022; Capacitação coleta citopatológico para profissionais da APS nos municípios da Região de Aracaju em 16/11, 30/11 e 12/12 e para os municípios da Região de Estância em 07/12 e 15/12/2022. |                 |                  |                   |  | DAPS      |
| 4.Elaborar e-book com dicas saudáveis de alimentação para pacientes com câncer de mama em Sergipe  |                     |                   |                   | x                       |   |  | Ação realizada no 1º Quadrimestre.   |                 |                  |                   |  | DAPS      |
| 5. Atualizar os Protocolo Estadual de Quimioterapia Antineoplásica (Oncologia clínica, hematologia e onco-pediatria), utilizado pela UNACON do HUSE                                |                     |                   |                   |                         | x                                       |  | Encaminhada CI nº2152/2020 sugerindo que atualização ocorra mediante aquisição destes produtos de instituições de notório conhecimento técnico e científico em gestão do SUS, caso não haja legislação impeditiva.   |                 |                  |                   |  | DAPS/DAEU |
| <b>VALOR DA AÇÃO(%) (100/nº de ações)</b>  |                     |                   |                   | <b>20,00</b>            |   |  |  |                 |                  |                   |  |           |
| <b>TOTAL DE AÇÕES POR CRITÉRIO SEMAFÓRICO</b>  |                     |                   |                   | <b>4</b>                | <b>1</b>                                |  |  |                 |                  |                   |  |           |
| <b>AVALIAÇÃO DAS AÇÕES</b>   |                     |                   |                   | <b>80,00%</b>           | <b>20,00%</b>                           |  |  |                 |                  |                   |  |           |
| <b>DIRETRIZ 3: Ampliar o acesso e qualificar as ações e serviços de saúde da atenção especializada ambulatorial e hospitalar de forma integrada com a atenção primária a saúde</b> |                     |                   |                   |                         |   |  |  |                 |                  |                   |  |           |
| <b>OBJETIVO 2: Promover o acesso dos usuários, em tempo oportuno, aos medicamentos e insumos padronizados (Perspectiva do Planejamento Estratégico - Sociedade)</b>                |                     |                   |                   |                         |   |  |  |                 |                  |                   |  |           |
| Indicador para monitoramento Avaliação da meta   | Valor de Referência | Ano de Referência | Unidade de Medida | Meta prevista para 2022 | 3º Quadrimestre - 2022                  |  |  |                 | Área responsável |                   |  |           |
|  |                     |                   |                   |                         | Nº alcançado (digite o valor na célula) | Resultado atual (digite o valor na célula) | Semáforo   |                 |                  |                   |  |           |
|  |                     |                   |                   |                         |   |  | nº alcançado   | Resultado atual |                  |                   |  |           |



|   |                            |                          |                          |                                |  |   |                     |                        |                         |      |
|---|----------------------------|--------------------------|--------------------------|--------------------------------|--|---|---------------------|------------------------|-------------------------|------|
| Percentual de medicamentos padronizados com demanda adquiridos por componente da assistência farmacêutica   | 71,40%                     | 2019                     | Percentual               | 100%                           | NA   | 78%   | NA                  | 78,10%                 | DAPS                    |      |
| <b>JUSTIFICATIVA DO NÃO ALCANCE DA META:</b> Meta de 100% não alcançada devido a não disponibilidade de alguns produtos pelo fornecedor, no momento da aquisição. |                            |                          |                          |                                |  |   |                     |                        |                         |      |
| <b>M&amp;A das Ações</b>  |                            |                          | <b>Realizada</b>         | <b>Em andamento</b>            | <b>Não Executada</b>                           | <b>Justificativa</b>  |                     |                        |                         |      |
| 1. Realizar programação dos medicamentos e insumos de saúde de dispensação ambulatorial, a serem adquiridos pela SES para atendimento dos usuários do SUS         |                            |                          | x                        |                                |  |   |                     |                        |                         | DAPS |
| 2. Dispensar os medicamentos e insumos de saúde padronizados aos usuários do SUS no Centro de Atenção a Saúde do Estado - CASE                                    |                            |                          | x                        |                                |  | Dispensação realizada, conforme informado no corpo do relatório quadrimestral detalhando quantitativos.   |                     |                        |                         | DAPS |
| 3. Dispensar as fórmulas alimentares padronizadas do programa estadual de alergia a proteína do leite da vaca   |                            |                          | x                        |                                |  | Dispensação realizada, conforme informado no corpo do relatório quadrimestral detalhando quantitativos.   |                     |                        |                         | DAPS |
| <b>VALOR DA AÇÃO(%) (100/nº de ações)</b>   |                            |                          |                          | <b>33,33</b>                   |  |   |                     |                        |                         |      |
| <b>TOTAL DE AÇÕES POR CRITÉRIO SEMAFÓRICO</b>   |                            |                          | <b>3</b>                 |                                |  |   |                     |                        |                         |      |
| <b>AVALIAÇÃO DAS AÇÕES</b>  |                            |                          | <b>100,00%</b>           |                                |  |   |                     |                        |                         |      |
| <b>OBJETIVO 4: Qualificar a Política de Assistência Farmacêutica (Perspectiva do Planejamento Estratégico - Processo)</b>   |                            |                          |                          |                                |  |   |                     |                        |                         |      |
| <b>Indicador para monitoramento Avaliação da meta</b>   | <b>Valor de Referência</b> | <b>Ano de Referência</b> | <b>Unidade de Medida</b> | <b>Meta prevista para 2022</b> | <b>3º Quadrimestre - 2022</b>                  |   |                     |                        | <b>Área responsável</b> |      |
|   |                            |                          |                          |                                | <b>Nº alcançado (digite o valor na célula)</b> | <b>Resultado atual (digite o valor na célula)</b>   | <b>Semáforo</b>     |                        |                         |      |
|   |                            |                          |                          |                                |  |   | <b>nº alcançado</b> | <b>Resultado atual</b> |                         |      |
| Cuidado farmacêutico no componente especializado da Assistência Farmacêutica, implantado no CASE  | 0                          | 2019                     | Número                   | 1                              | NA   | 0   | NA                  | 0                      | DAPS                    |      |
| Cuidado clínico aos pacientes com Diabetes implantado no CASE   | 0                          | 2019                     | Número                   | 1                              | NA   | 1   | NA                  | 1                      | DAPS                    |      |
| <b>M&amp;A das Ações</b>  |                            |                          | <b>Realizada</b>         | <b>Em andamento</b>            | <b>Não Executada</b>                           | <b>Justificativa</b>  |                     |                        |                         |      |
| 1. Ofertar capacitação de Farmacêuticos da rede municipal para gestão do cuidado farmacêutico na atenção básica   |                            |                          |                          |                                | x  | Ação será realizada via FUNESA em parceria com o Conselho Estadual de Farmácia e CONASEMS. Projeto já elaborado e em fase de formalização entre as instituições – em fase final de formatação dos vídeos. |                     |                        |                         | DAPS |
| 2. Implementar o cuidado clínico aos pacientes com Diabetes atendidos no Centro de Atenção a Saúde de Sergipe (CASE)  |                            |                          | x                        |                                |  | Cuidado Clínico sendo ofertado em parceria com a UFS, por meio do LABIC - Laboratório de Pesquisa em Bioquímica e Imunobiologia.  |                     |                        |                         | DAPS |
| 3. Realizar campanha para Uso racional de medicamentos  |                            |                          | x                        |                                |  | Realizada web palestra "Uso racional em medicamentos: conceitos e impactos clínicos, humanísticos e econômicos". Ação realizada   |                     |                        |                         | DAPS |

|  |                            |                          |                          |                                |  |  |                     |   |                         |      |
|--|----------------------------|--------------------------|--------------------------|--------------------------------|--|--|---------------------|---|-------------------------|------|
|  |                            |                          |                          |                                |  |  |                     | via FUNESA em parceria com o Conselho Estadual de Farmácia, com 165 profissionais participantes. Esta palestra fica disponível para visualização na plataforma do youtube no canal do Telessaúde Sergipe. |                         |      |
| <b>VALOR DA AÇÃO(%) (100/nº de ações)</b>  |                            |                          |                          | <b>33,33</b>                   |  |  |                     |   |                         |      |
| <b>TOTAL DE AÇÕES POR CRITÉRIO SEMAFÓRICO</b>  |                            |                          |                          | <b>2</b>                       |  | <b>1</b>   |                     |   |                         |      |
| <b>AVALIAÇÃO DAS AÇÕES</b>   |                            |                          |                          | <b>66,66%</b>                  |  | <b>33,33%</b>  |                     |   |                         |      |
| <b>OBJETIVO 5: Fortalecer a Política Estadual do Sangue (Perspectiva do Planejamento Estratégico - Processo)</b>   |                            |                          |                          |                                |  |  |                     |   |                         |      |
| <b>Indicador para monitoramento Avaliação da meta</b>  | <b>Valor de Referência</b> | <b>Ano de Referência</b> | <b>Unidade de Medida</b> | <b>Meta prevista para 2022</b> | <b>3º Quadrimestre - 2022</b>                  |  |                     |   | <b>Área responsável</b> |      |
|  |                            |                          |                          |                                | <b>Nº alcançado (digite o valor na célula)</b> | <b>Resultado atual (digite o valor na célula)</b>  | <b>Semáforo</b>     |   |                         |      |
|  |                            |                          |                          |                                |  |  | <b>nº alcançado</b> | <b>Resultado atual</b>  |                         |      |
| Proporção de teste do pezinho realizado por número de RNs  | 86,85%                     | 2019                     | Proporção                | 87%                            | NA   | 88,45%   | NA                  | 88,45%  | DAPS                    |      |
| <b>M&amp;A das Ações</b>   |                            |                          | <b>Realizada</b>         | <b>Em andamento</b>            | <b>Não Executada</b>                           | <b>Justificativa</b>   |                     |   |                         |      |
| 1. Assegurar os serviços de postagens de amostra do Teste do Pezinho   |                            |                          | x                        |                                |  | Realizada renovação do contrato nº 211/2020 com agência Correios e Telégrafos para postagem dos testes do pezinho. Solicitação da renovação Comunicação interna 1276/2022. |                     |   |                         | DAPS |
| 2. Promover anualmente ação educativa relacionados ao Programa Estadual de Triagem Neonatal  |                            |                          | x                        |                                |  | Ação realizada no 2º Quadrimestre.   |                     |   |                         | DAPS |
| <b>VALOR DA AÇÃO(%) (100/nº de ações)</b>  |                            |                          |                          | <b>50,00</b>                   |  |  |                     |   |                         |      |
| <b>TOTAL DE AÇÕES POR CRITÉRIO SEMAFÓRICO</b>  |                            |                          |                          | <b>2</b>                       |  |  |                     |   |                         |      |
| <b>AVALIAÇÃO DAS AÇÕES</b>   |                            |                          |                          | <b>100,00%</b>                 |  |  |                     |   |                         |      |
| <b>DIRETRIZ 9: Investir na estrutura física e de equipamentos dos estabelecimentos de saúde da rede própria, de acordo com as necessidades, visando à qualificação do acesso e do cuidado à população de forma humanizada.</b> |                            |                          |                          |                                |  |  |                     |   |                         |      |
| <b>OBJETIVO 1: Estruturar as unidades assistenciais da rede própria. (Perspectiva do Planejamento Estratégico - Gestão)</b>  |                            |                          |                          |                                |  |  |                     |   |                         |      |
| <b>Indicador para monitoramento Avaliação da meta</b>  | <b>Valor de Referência</b> | <b>Ano de Referência</b> | <b>Unidade de Medida</b> | <b>Meta prevista para 2022</b> | <b>3º Quadrimestre - 2022</b>                  |  |                     |   | <b>Área responsável</b> |      |
|  |                            |                          |                          |                                | <b>Nº alcançado (digite o valor na célula)</b> | <b>Resultado atual (digite o valor na célula)</b>  | <b>Semáforo</b>     |   |                         |      |
|  |                            |                          |                          |                                |  |  | <b>nº alcançado</b> | <b>Resultado atual</b>  |                         |      |
| Unidades Assistenciais da rede própria reestruturadas com novos mobiliários e equipamentos(SAMU,SVO,UBV, CASE,( SVO E CASE - Planejamento de Governo)  | 0                          | 2019                     | número                   | 4 _SVO, CASE, SAMU,UBV         | NA   | 0  | NA                  | 0   | FSPH,DAPS, SAMU, DVS    |      |

| M&A das Ações   |                     | Realizada         | Em andamento      | Não Executada           | Justificativa  |  |              |                 |                             |                             |
|---|---------------------|-------------------|-------------------|-------------------------|--|--|--------------|-----------------|-----------------------------|-----------------------------|
| 1. Reestruturar unidades assistenciais e administrativas com novos equipamentos e mobiliários (SVO, CRIE, CES, <b>CASE</b> , CAISM)   |                     |                   | x                 |                         | CASE – referente ao recurso da emenda parlamentar nº 30340004 : foram adquiridos condicionadores de Ar; bebedores; computadores e longarinas, faltando ainda restante de mobiliários solicitados para aquisição. |  |              |                 |                             | <b>DAPS,FSPH, SAMU, DVS</b> |
| VALOR DA AÇÃO(%) (100/nº de ações)  |                     | 100,00            |                   |                         |  |  |              |                 |                             |                             |
| TOTAL DE AÇÕES POR CRITÉRIO SEMAFÓRICO  |                     |                   | 1                 |                         |  |  |              |                 |                             |                             |
| AVALIAÇÃO DAS AÇÕES   |                     |                   | 100,00%           |                         |  |  |              |                 |                             |                             |
| <b>DIRETRIZ 11: Fortalecer as medidas de prevenção, controle e contenção de riscos de danos e de agravos em situações de emergência em saúde pública, integrando todos os níveis de atenção.</b>  |                     |                   |                   |                         |  |  |              |                 |                             |                             |
| <b>OBJETIVO 1: Estabelecer atuação coordenada, no âmbito do estado de Sergipe, para minimizar impactos da COVID 19 e outras situações de emergência em saúde pública e potencializar a utilização dos recursos. (Perspectiva do Planejamento Estratégico - Sociedade)</b> |                     |                   |                   |                         |  |  |              |                 |                             |                             |
| Indicador para monitoramento Avaliação da meta  | Valor de Referência | Ano de Referência | Unidade de Medida | Meta prevista para 2022 | 3º Quadrimestre - 2022   |  |              |                 | Área responsável            |                             |
|   |                     |                   |                   |                         | Nº alcançado (digite o valor na célula)  | Resultado atual (digite o valor na célula) | Semáforo     |                 |                             |                             |
|   |                     |                   |                   |                         |  |  | nº alcançado | Resultado atual |                             |                             |
| Proporção de ações planejadas neste plano de ação monitoradas a cada quadrimestre   | 0                   | 2019              | Proporção         | 100%                    | NA   | 100%                                       | NA           | 100,00%         | <b>DVS,DAEU, DAPS, FSPH</b> |                             |
| M&A das Ações   |                     | Realizada         | Em andamento      | Não Executada           | Justificativa  |  |              |                 |                             |                             |
| 1. Elaborar e divulgar documentos orientadores para apoio aos municípios no enfrentamento da COVID 19   |                     | x                 |                   |                         | Ação permanente conforme necessidade epidemiológica. A assistência farmacêutica mantém-se realizando o monitoramento semanal dos medicamentos que compõem o kit de intubação para pacientes com Covid.           |  |              |                 |                             | <b>DAPS</b>                 |
| 2. Participar de reuniões remotas com o MS para fortalecer as ações no enfrentamento da COVID 19  |                     |                   | x                 |                         | Ação permanente conforme necessidade epidemiológica.   |  |              |                 |                             | <b>DAPS</b>                 |
| 3. Realizar Colegiado ampliado das Coordenações Municipais: APS e VE para enfrentamento da COVID  |                     | x                 |                   |                         | Ação permanente conforme necessidade epidemiológica.   |  |              |                 |                             | <b>DAPS</b>                 |
| VALOR DA AÇÃO(%) (100/nº de ações)  |                     | 33,33             |                   |                         |  |  |              |                 |                             |                             |
| TOTAL DE AÇÕES POR CRITÉRIO SEMAFÓRICO  |                     | 2                 | 1                 |                         |  |  |              |                 |                             |                             |
| AVALIAÇÃO DAS AÇÕES   |                     | 66,66%            | 33,33%            |                         |  |  |              |                 |                             |                             |

| <b>DIRETRIZ 1:</b> Fortalecer a atenção primária a saúde em rede com atenção especializada ambulatorial e hospitalar no estado, integrada a Vigilância à Saúde visando a prevenção e a promoção do cuidado integral de forma humanizada.             |                     |                   |                   |                         |                                      |  |              |                 |                  |
|--|---------------------|-------------------|-------------------|-------------------------|--------------------------------------|--|--------------|-----------------|------------------|
| <b>OBJETIVO 5:</b> Promover e proteger a saúde da população por meio de ações integradas e articuladas de coordenação, capacitação, educação, informação, fiscalização em Vigilância Sanitária (Perspectiva do Planejamento Estratégico - Sociedade) |                     |                   |                   |                         |                                      |  |              |                 |                  |
| Indicador para monitoramento<br>Avaliação da meta  | Valor de Referência | Ano de Referência | Unidade de Medida | Meta prevista para 2022 | 3º Quadrimestre - 2022               |  |              |                 | Área responsável |
|  |                     |                   |                   |                         | Nº alcançado (digite o valor na cel) | Resultado atual (digite o valor na cel)  | Semáforo     |                 |                  |
|  |                     |                   |                   |                         |                                      |  | nº alcançado | Resultado atual |                  |
| Proporção de inspeções em <i>estabelecimentos e produtos alimentícios</i> sujeitos a ação da Vigilância Sanitária Estadual.  | 100%                | 2019              | Percentual        | 100%                    | NA                                   | 100%   | NA           | 100,00%         | DVS/COVISA       |
| Proporção de inspeções em <i>estabelecimentos e produtos farmacêuticos</i> e produtos de <b>proteção a saúde</b> sujeitos a ação da Vigilância Sanitária Estadual, que solicitaram licença sanitária.  | 100%                | 2019              | Percentual        | 100%                    | NA                                   | 100%   | NA           | 100,00%         | DVS/COVISA       |
| Proporção de inspeções em <i>estabelecimentos e produtos de cosméticos, saneantes, controle de pragas e vetores</i> sujeitos a ação de Vigilância Sanitária Estadual.  | 80%                 | 2019              | Percentual        | 90%                     | NA                                   | 94%  | NA           | 94,00%          | DVS/COVISA       |
| Proporção de inspeções em <b>serviços de saúde</b> classificados de Alto Risco.  | 70%                 | 2019              | Percentual        | 85%                     | NA                                   | 87%  | NA           | 87,00%          | DVS/COVISA       |
| Proporção de <b>análises de projetos arquitetônicos</b> solicitados a Vigilância Sanitária Estadual.   | 100%                | 2019              | Percentual        | 100%                    | NA                                   | 100%   | NA           | 100,00%         | DVS/COVISA       |
| Proporção de emissão de <b>pareceres/relatórios</b> para órgãos judiciários (MP, PGE, TJ), polícia federal, ANVISA e órgãos afins.   | 100,00%             | 2019              | Percentual        | 100%                    | NA                                   | 100%   | NA           | 100,00%         | DVS/COVISA       |
| Proporção de análises realizadas em <b>amostras de água para consumo humano</b> quanto aos parâmetros coliformes totais, cloro residual livre e turbidez.  | 89,87%              | 2019              | Percentual        | 90%                     | NA                                   | 96%  | NA           | 96,00%          | DVS/COVISA       |
| Proporção de inspeções em <i>estabelecimentos</i> cuja atividade esteja relacionada à <b>gestão ambiental de resíduos e água para consumo humano</b> .   | 100,00%             | 2019              | Percentual        | 100%                    | NA                                   | 100%   | NA           | 100,00%         | DVS/COVISA       |
| Proporção de <b>denúncias</b> sujeitas as ações de vigilância sanitária.   | 100,00%             | 2019              | Percentual        | 100%                    | NA                                   | 100%   | NA           | 100,00%         | DVS/COVISA       |
| Proporção de busca ativa de casos de <b>intoxicações</b> , notificados   | 100,00%             | 2019              | Percentual        | 100%                    | NA                                   | 90%  | NA           | 90,00%          | DVS/COVISA       |
| Proporção de busca ativa de casos de <b>picadas de animais peçonhentos</b> , notificados.  | 100,00%             | 2019              | Percentual        | 100%                    | NA                                   | 90%  | NA           | 90,00%          | DVS/COVISA       |
| Proporção de ações de <b>capacitação e educação continuada</b> em VISA, programadas no PAA da FUNESA.  | 20%                 | 2019              | Percentual        | 40%                     | NA                                   | 0%   | NA           | 0,00%           | DVS/COVISA       |
| M&A das Ações  |                     | Realizada         |                   | Em andamento            | Não Executada                        | Justificativa  |              |                 |                  |
| 1.Realizar inspeção, fiscalização de produtos e serviços, análise de projeto, licenciamento de estabelecimentos, atendimento de denúncias, emissão de pareceres/relatórios sujeitos as ações da VISA Estadual.                                       |                     | x                 |                   |                         |                                      | Na área de Alimentos, foram liberadas 45 Licenças sanitárias, todavia, foram realizadas 104 ações, sendo elas: Inspeção de Rotina: 05; |              |                 |                  |

|  |   |  |   |            |
|--|---|--|---|------------|
|  |   |  | <p>Inspeção para Licença Inicial: 08; Inspeção para renovação de licença: 48; Ação conjunta: 05; Fiscalização: 16; Atendimento a denúncias: 01; Busca Ativa 05; Interdição 01; Coleta: 15. TEMOS 2 EMPRESAS EM ANDAMENTO, POIS AS MESMAS APRESENTARAM INCONFORMIDADES NO MOMENTO DA AÇÃO E NÃO HAVERÁ TEMPO HÁBIL PARA REALIZAR UMA NOVA INSPEÇÃO. DAREMOS CONTINUIDADE EM 2023.</p> <p><b>Na área de Serviços de Saúde</b>, no total de 658 estabelecimentos foram feitas 555 inspeções, com outras 17 programadas, totalizando 572 referentes ao ano de 2022. Foram emitidas 146 licenças sanitárias, totalizando 718 ações de vigilância.</p> <p><b>Na área de Medicamentos</b>, foram realizadas 127 inspeções no 1º quadrimestre, 203 inspeções no 2º quadrimestre e 150 inspeções no 3º quadrimestre totalizando 480 inspeções no acumulado dos três quadrimestres. No período referente aos dois quadrimestres ocorreram atendimentos a 2 denúncias do CRF/SE e 2 atendimentos ao Ministério Público, as demais foram atendimentos ao setor regulado em inspeção para liberação de licença sanitária. Foram emitidas um total de 279 licenças sanitárias ao setor regulado. <b>Na Área de Cosméticos e saneantes</b>, 32 empresas cadastradas, foram licenciadas (sendo 11 de saneantes; 10 de cosméticos e 11 de dedetizadoras); 97 fiscalizações realizadas. <b>Na área de engenharia</b>, dos 109 projetos arquitetônicos protocolados para análise, 39 foram do 1º QD; 53 do 2º e no 3º 29. Desses projetos foram aprovados 87, 14 estão com parecer de adequação e 8 foram finalizados por falta de documentação ou perderam o prazo para apresentar os projetos com as devidas adequações.</p> |            |
| 2.Monitorar e Avaliar as ações desenvolvidas pelos municípios que pactuaram atividades de alto risco | x |  | Houve acompanhamento contínuo por parte da COVISA inerente às pactuações ora realizadas com os municípios. Os municípios de: Lagarto,   | DVS/COVISA |

|  |              |              |              |  |            |
|--|--------------|--------------|--------------|--|------------|
|  |              |              |              | Socorro, Estância, Itabaiana, Aracaju, Propriá, São Cristóvão, Gloria, Boquim e Barra dos Coqueiros, com ações de alto risco, foram avaliados.   |            |
| 3. Definir e pactuar as competências para realização das ações de vigilância de acordo com o risco sanitário   | x            |              |              | Foram concluídos os 02 municípios que estavam em andamento da pactuação N. Sra da Gloria e Barra dos coqueiros.  | DVS/COVISA |
| 4. Realizar o controle da qualidade de água de consumo e dos serviços de saúde sob responsabilidades do Estado | x            |              |              | A equipe técnica da GVSAM realizou o monitoramento da qualidade da água em todas as unidades de saúde sob responsabilidade da SES, principalmente, aqueles onde está instalado serviço de hemodiálise.   | DVS/COVISA |
| 5. Elaborar e pactuar o plano Estadual de Vigilância em Saúde Ambiental de Populações Exposta a Agrotóxicos    |              |              | x            | A minuta do plano está em fase de revisão para atualização dos dados estatísticos e, posteriormente, ser aprovada junto ao GT-Agrotóxicos. Esta ação deverá ser reprogramada para 2023. Em 2022, foi priorizada a implantação da Vigilância em Saúde de Populações Expostas a Agrotóxicos (VSPEA) nos municípios identificados como prioritários (7), através de capacitações, afim de cumprir a meta estabelecida no Plano Nacional de Saúde, que é de 60% de municípios prioritários com VSPEA a ser implantada em 2023. | DVS/COVISA |
| 6. Realizar notificações de casos de toxicologia no Estado de Sergipe  | x            |              |              | Foram realizadas 3.737 notificações de casos nas redes de urgência e emergência públicas e privadas de janeiro à novembro 2022.  | DVS/COVISA |
| 7. Realizar capacitações e educação continuada em VISA.  |              |              | x            | As ações educacionais planejadas no PAA da FUNESA para o ano de 2022, na modalidade Educação à Distância - EAD, permanecem com o seguinte status:<br>• Cursos que estão em avaliação pedagógica: Boas Práticas em Alimentos, Licenciamento Sanitário.<br>O restante dos cursos estão parados por conta da contratação do conteudista e para tanto foi publicado novo edital de credenciamento, conforme informado pelo órgão executor da ação (FUNESA).  | DVS/COVISA |
| <b>VALOR DA AÇÃO(%) (100/nº de ações)</b>  |              | <b>14,29</b> |              |  |            |
| <b>TOTAL DE AÇÕES POR CRITÉRIO SEMAFÓRICO</b>  | <b>5</b>     |              | <b>2</b>     |  |            |
| <b>AVALIAÇÃO DAS AÇÕES</b>   | <b>71,43</b> |              | <b>28,57</b> |  |            |

| <b>DIRETRIZ 3: Ampliar o acesso e qualificar as ações e serviços de saúde da atenção especializada ambulatorial e hospitalar de forma integrada com a atenção primária a saúde</b> |                     |                   |                   |                         |  |   |          |  |                  |            |
|--|---------------------|-------------------|-------------------|-------------------------|--|---|----------|--|------------------|------------|
| <b>OBJETIVO 5: Fortalecer a Política Estadual do Sangue (Perspectiva do Planejamento Estratégico - Processo)</b>   |                     |                   |                   |                         |  |   |          |  |                  |            |
| Indicador para monitoramento<br>Avaliação da meta  | Valor de Referência | Ano de Referência | Unidade de Medida | Meta prevista para 2022 | 3º Quadrimestre - 2022   |   |          |  | Área responsável |            |
|  |                     |                   |                   |                         | Nº alcançado (digite o valor na cel)   | Resultado atual (digite o valor na cel) | Semáforo |  |                  |            |
|  |                     | nº alcançado      | Resultado atual   |                         |  |   |          |  |                  |            |
| Indicadores da DAPS e FSPH   |                     |                   |                   |                         |  |   |          |  |                  |            |
| M&A das Ações  |                     | Realizada         | Em andamento      | Não Executada           | Justificativa  |   |          |  |                  |            |
| 1.Fiscalizar os serviços de Hemoterapia (Hemovigilância) no Estado   |                     | x                 |                   |                         | No Total de 24 estabelecimentos foram feitos todos, com um total de 29 inspeções e 12 serviços licenciados no ano. |   |          |  |                  | DVS/COVISA |
| VALOR DA AÇÃO(%) (100/nº de ações)   |                     |                   | 100,00            |                         |  |   |          |  |                  |            |
| TOTAL DE AÇÕES POR CRITÉRIO SEMAFÓRICO   |                     |                   | 1                 |                         |  |   |          |  |                  |            |
| AVALIAÇÃO DAS AÇÕES  |                     |                   | 100,00%           |                         |  |   |          |  |                  |            |

| <b>DIRETRIZ 1: Fortalecer a atenção primária a saúde em rede com atenção especializada ambulatorial e hospitalar no estado, integrada a Vigilância à Saúde visando a prevenção e a promoção do cuidado integral de forma humanizada.</b>                                  |                     |                   |                   |                         |                                      |  |          |  |                  |  |            |
|---|---------------------|-------------------|-------------------|-------------------------|--------------------------------------|--|----------|--|------------------|--|------------|
| <b>OBJETIVO 8: Destinar incentivo financeiro Estadual para expansão, consolidação e qualificação da Atenção Primária à Saúde com base em prioridades e alcance de critérios de qualidade definidos pelo Estado (Perspectiva do Planejamento Estratégico - Financeira)</b> |                     |                   |                   |                         |                                      |  |          |  |                  |  |            |
| Indicador para monitoramento e Avaliação da meta  | Valor de Referência | Ano de Referência | Unidade de Medida | Meta prevista para 2022 | 3º Quadrimestre - 2022               |  |          |  | Área responsável |  |            |
|   |                     |                   |                   |                         | Nº alcançado (digite o valor na cel) | Resultado atual (digite o valor na cel)  | Semáforo |  |                  |  |            |
|   |                     | nº alcançado      | Resultado atual   |                         |                                      |  |          |  |                  |  |            |
| <b>SERÁ MENSURADO EM 2023</b>   |                     |                   |                   |                         |                                      |  |          |  |                  |  |            |
| M&A das Ações   |                     |                   | Realizada         | Em andamento            | Não Executada                        | Justificativa  |          |  |                  |  |            |
| 1. Garantir o monitoramento dos indicadores de saúde da nova Lei do ICMS  |                     |                   | x                 |                         |                                      | Monitoramento realizado a cada quadrimestre com o painel "Saúde em Monitoramento"                          |          |  |                  |  | DIPLAN     |
| 2. Buscar novos recursos  |                     |                   |                   |                         | x                                    | Recursos destinados a incentivo financeiro estadual para APS, ainda não disponível                         |          |  |                  |  | DIPLAN     |
| 3. Repassar regularmente a contrapartida Estadual referente ao Componente básico da Assistência farmacêutica - PORTARIA 1555/2013   |                     |                   | x                 |                         |                                      | Repasse de contrapartida estadual referente a componente básico da assistência farmacêutica, foi repassado |          |  |                  |  | FINANCEIRO |
| VALOR DA AÇÃO(%) (100/nº de ações)  |                     |                   | 33,33             |                         |                                      |  |          |  |                  |  |            |
| TOTAL DE AÇÕES POR CRITÉRIO SEMAFÓRICO  |                     |                   | 2                 |                         | 1                                    |  |          |  |                  |  |            |
| AVALIAÇÃO DAS AÇÕES   |                     |                   | 66,66%            |                         | 33,33%                               |  |          |  |                  |  |            |

| <b>DIRETRIZ 5: Fortalecer a gestão do SUS Sergipe por meio do Planejamento estratégico, Monitoramento, Controle e Avaliação, otimizando a tomada de decisão e aplicação de recursos de acordo com as necessidades de saúde, focando na regionalização.</b> |                     |                   |                   |                         |                                      |  |              |                 |                  |        |
|--|---------------------|-------------------|-------------------|-------------------------|--------------------------------------|--|--------------|-----------------|------------------|--------|
| <b>OBJETIVO 1: Aprimorar o Planejamento estratégico, através do fortalecimento do Centro de Informações e Decisões Estratégicas – CIDES (Perspectiva do Planejamento Estratégico - Processo)</b>   |                     |                   |                   |                         |                                      |  |              |                 |                  |        |
| Indicador para monitoramento e Avaliação da meta   | Valor de Referência | Ano de Referência | Unidade de Medida | Meta prevista para 2022 | 3º Quadrimestre - 2022               |  |              |                 | Área responsável |        |
|  |                     |                   |                   |                         | Nº alcançado (digite o valor na cel) | Resultado atual (digite o valor na cel)  | Semáforo     |                 |                  |        |
|  |                     |                   |                   |                         |                                      |  | nº alcançado | Resultado atual |                  |        |
| Nº de municípios participantes das Oficinas sobre Instrumentos de Planejamento (Portaria 1812/MS)  | 0                   | 2020              | numero            | 75                      | NA                                   | 70   | NA           | 70              | DIPLAN           |        |
| Nº de Oficinas regionais sobre Instrumentos de Planejamento realizadas (Portaria 1812/MS)  | 0                   | 2020              | numero            | 6                       | NA                                   | 6  | NA           | 6               | DIPLAN           |        |
| Nº de painéis eletrônicos elaborados e publicados no site cides.se.gov.br (Portaria 1812/MS)   | 0                   | 2020              | numero            | 2                       | NA                                   | 2  | NA           | 2               | DIPLAN           |        |
| Número de oficinas de monitoramento e avaliação realizadas com as áreas da SES   | 0                   | 2019              | numero            | 2                       | NA                                   | 2  | NA           | 2               | DIPLAN           |        |
| Número de Oficinas de planejamento realizadas com as áreas da SES  | 1                   | 2019              | numero            | 1                       | NA                                   | 2  | NA           | 2               | DIPLAN           |        |
| Número de capacitações programadas, realizadas   | 1                   | 2021              | numero            | 5                       | NA                                   | 7  | NA           | 7               | DIPLAN           |        |
| M&A das Ações  |                     |                   | Realizada         | Em andamento            | Não Executada                        | Justificativa  |              |                 |                  |        |
| 1. Realizar Oficinas de planejamento com as áreas da SES   |                     |                   | x                 |                         |                                      | Oficinas de Planejamento realizadas em: 17, 19, 20, 24, 26, 31/01 e 03, 04, 07, 08/02/2022 e em: 1, 2, 6, 7, 9, 13, 14, 20, 21/06/2022   |              |                 |                  | DIPLAN |
| 2. Realizar oficinas de monitoramento com as áreas da SES  |                     |                   | x                 |                         |                                      | 1ª Oficina de monitoramento realizada em: 09, 10, 11, 16,17 e 18/05; 2ª Oficina: 12, 13, 14, 15, 19, 20, 21, 22 e 23/09/2022   |              |                 |                  | DIPLAN |
| 3. Realizar Seminários regionais sobre monitoramento e avaliação com municípios  |                     |                   | x                 |                         |                                      | Seminários realizados em: 09, 10, 16, 17, 23, 24/08/2022, com técnicos da área de planejamento das secretarias municipais de saúde, gestores municipais de saúde e conselhos municipais de saúde. Total de Participantes: 130, de 61 municípios. |              |                 |                  | DIPLAN |
| 4. Realizar oficinas regionais sobre instrumentos de planejamento com municípios (Portaria 1812/MS)  |                     |                   | x                 |                         |                                      | Oficinas realizadas em: 04, 05, 11, 12, 18 e 19/04. Total de participantes: 172, representantes de 70 municípios.  |              |                 |                  | DIPLAN |
| 5. Utilizar painéis eletrônicos como ferramenta de monitoramento e avaliação (Portaria 1812/MS)  |                     |                   | x                 |                         |                                      | Painéis elaborados são permanentemente utilizados para monitoramento e avaliação da situação de saúde.   |              |                 |                  | DIPLAN |



|  |                            |                          |                          |                                |   |  |                     |                         |        |        |
|--|----------------------------|--------------------------|--------------------------|--------------------------------|---|--|---------------------|-------------------------|--------|--------|
| 6. Publicar materiais produzidos no site do CIDES e em parceria com a Editora da FUNESA  | x                          |                          |                          |                                | Painéis e apresentações das Oficinas e Seminários publicados no site cides.se.gov.br. 01 Livro foi diagramado e editorado para publicação pela Editora da Funesa e está publicado no site cides.se.gov.br | DIPLAN   |                     |                         |        |        |
| 7. Realizar Capacitação sobre indicadores de saúde para técnicos da SES  | x                          |                          |                          |                                | Evento foi realizado com apoio de facilitadores do Hospital Alemão Oswaldo Cruz - HAOC, em 06/09/2022, com a participação de 30 técnicos da SES.  | DIPLAN   |                     |                         |        |        |
| 8. Realizar capacitação em Tabwin  | x                          |                          |                          |                                | Capacitação realizada em 06 e 07/04 - 1ª turma; 25 e 26/04 - 2ª turma.  | DIPLAN   |                     |                         |        |        |
| 9. Realizar Simpósio na área de Gestão de Custos para técnicos das Unidades Assistenciais da rede própria  | x                          |                          |                          |                                | Evento realizado em 25/05/22, com facilitadores de Gestão de Custos do Ministério da Saúde contemplando Oficina de Padronização. Participaram gestores de custos dos 11 hospitais da rede própria.        | DIPLAN   |                     |                         |        |        |
| 10. Realizar Capacitação em Gestão de Projetos para técnicos da SES  |                            |                          |                          | x                              | Não realizada por falta de facilitadores a serem contratados pela FUNESA  | DIPLAN   |                     |                         |        |        |
| 11. Realizar monitoramento dos resultados dos indicadores e disponibilizar para a DAEU e DAPS a cada quadrimestre  | x                          |                          |                          |                                | Resultados dos indicadores disponibilizados para a DAEU e DAPS a cada quadrimestre, bem como para os 75 municípios.   | DIPLAN   |                     |                         |        |        |
| 12. Realizar monitoramento das metas e ações da Programação Anual de Saúde e disponibilizar para as áreas envolvidas a cada quadrimestre   | x                          |                          |                          |                                | 1ª Oficina com as áreas da SES foi realizada em maio/2022. 2ª Oficina realizada em setembro/2022. 3ª Oficina programada para 10,11,12,16,17,18,19/01/2023   | DIPLAN   |                     |                         |        |        |
| <b>VALOR DA AÇÃO(%) (100/nº de ações)</b>  |                            | <b>8,33</b>              |                          |                                |   |  |                     |                         |        |        |
| <b>TOTAL DE AÇÕES POR CRITÉRIO SEMAFÓRICO</b>  |                            | <b>11</b>                |                          | <b>1</b>                       |   |  |                     |                         |        |        |
| <b>AVALIAÇÃO DAS AÇÕES</b>   |                            | <b>91,63%</b>            |                          | <b>8,33%</b>                   |   |  |                     |                         |        |        |
| <b>DIRETRIZ 7: Instituir um modelo de gestão estratégica, garantindo efetividade e transparência nos processos de trabalho internos da SES, promovendo a sustentabilidade e otimização de recursos, visando a modernização da gestão</b>       |                            |                          |                          |                                |   |  |                     |                         |        |        |
| <b>OBJETIVO 3: Alocar recursos e qualificar os gastos sob a ótica de gestão de custos canalizando os recursos de acordo com as necessidades de saúde e o processo de regionalização (Perspectiva do Planejamento Estratégico - Financeira)</b> |                            |                          |                          |                                |   |  |                     |                         |        |        |
| <b>Indicador para monitoramento e Avaliação da meta</b>  | <b>Valor de Referência</b> | <b>Ano de Referência</b> | <b>Unidade de Medida</b> | <b>Meta prevista para 2022</b> | <b>3º Quadrimestre - 2022</b>   |  |                     | <b>Área responsável</b> |        |        |
|  |                            |                          |                          |                                | <b>Nº alcançado (digite o valor na cel)</b>   | <b>Resultado atual (digite o valor na cel)</b>   | <b>Semáforo</b>     |                         |        |        |
|  |                            |                          |                          |                                |   |  | <b>nº alcançado</b> | <b>Resultado atual</b>  |        |        |
| Número de unidades com gestão de custo implantada  | 0                          | 2019                     | numero                   | 13                             | NA  | 11   | NA                  | 11                      | DIPLAN |        |
| <b>M&amp;A das Ações</b>   |                            |                          | <b>Realizada</b>         | <b>Em andamento</b>            | <b>Não Executada</b>  | <b>Justificativa</b>   |                     |                         |        |        |
| 1. Implantar a gestão de custos nas unidades assistenciais de gestão própria   |                            |                          |                          | x                              |   | Implantada em 11 hospitais. As 02 Unidades Especializadas (CER IV e CAISM) e SAMU já executam atividades de gestão de custo, porém não |                     |                         |        | DIPLAN |

|  |                            |                          |                          |                                |   |  |                     |                        |   |  |
|--|----------------------------|--------------------------|--------------------------|--------------------------------|---|--|---------------------|------------------------|---|--|
|  |                            |                          |                          |                                |   |  |                     |                        | estão inseridas no sistema APURASUS do MS, pois o sistema é adaptado somente para Unidades Hospitalares. O MS necessita fazer esta adequação ainda. |  |
| <b>VALOR DA AÇÃO(%) (100/nº de ações)</b>  |                            |                          |                          | <b>100,00</b>                  |   |  |                     |                        |   |  |
| <b>TOTAL DE AÇÕES POR CRITÉRIO SEMAFÓRICO</b>  |                            |                          |                          | <b>1</b>                       |   |  |                     |                        |   |  |
| <b>AVALIAÇÃO DAS AÇÕES</b>   |                            |                          |                          | <b>100,00%</b>                 |   |  |                     |                        |   |  |
| <b>OBJETIVO 4: Promover estratégias de captação de novos recursos financeiros (Perspectiva do Planejamento Estratégico - Financeira)</b>         |                            |                          |                          |                                |   |  |                     |                        |   |  |
|  |                            |                          |                          |                                | <b>3º Quadrimestre - 2022</b>               |  |                     |                        |   |  |
| <b>Indicador para monitoramento e Avaliação da meta</b>  | <b>Valor de Referência</b> | <b>Ano de Referência</b> | <b>Unidade de Medida</b> | <b>Meta prevista para 2022</b> | <b>Nº alcançado (digite o valor na cel)</b> | <b>Resultado atual (digite o valor na cel)</b>   | <b>Semáforo</b>     |                        | <b>Área responsável</b>   |  |
|  |                            |                          |                          |                                |   |  | <b>nº alcançado</b> | <b>Resultado atual</b> |   |  |
| Proporção de projetos aprovados  | 7                          | 2019                     | Número                   | 2                              | NA  | 14   | NA                  | 14                     | DIPLAN  |  |
| <b>M&amp;A das Ações</b>   |                            |                          | <b>Realizada</b>         | <b>Em andamento</b>            | <b>Não Executada</b>                        | <b>Justificativa</b>   |                     |                        |   |  |
| 1. Elaborar e aprovar projetos de captação de novos recursos financeiros   |                            |                          | x                        |                                |   | 08 Emendas Parlamentares pagas e 02 aprovadas. 03 propostas de Programa do MS e 01 empenhada.  |                     |                        | DIPLAN  |  |
| <b>VALOR DA AÇÃO(%) (100/nº de ações)</b>  |                            |                          |                          | <b>100,00</b>                  |   |  |                     |                        |   |  |
| <b>TOTAL DE AÇÕES POR CRITÉRIO SEMAFÓRICO</b>  |                            |                          |                          | <b>1</b>                       |   |  |                     |                        |   |  |
| <b>AVALIAÇÃO DAS AÇÕES</b>   |                            |                          |                          | <b>100,00%</b>                 |   |  |                     |                        |   |  |
| <b>DIRETRIZ 10: Fortalecer o Controle Social e a Ouvidoria do SUS, ampliando os canais de interação com os usuários.</b>                         |                            |                          |                          |                                |   |  |                     |                        |   |  |
| <b>OBJETIVO 1: Ampliar os canais de diálogo com a sociedade e valorizar o controle social (Perspectiva do Planejamento Estratégico - Gestão)</b> |                            |                          |                          |                                |   |  |                     |                        |   |  |
|  |                            |                          |                          |                                | <b>3º Quadrimestre - 2022</b>               |  |                     |                        |   |  |
| <b>Indicador para monitoramento e Avaliação da meta</b>  | <b>Valor de Referência</b> | <b>Ano de Referência</b> | <b>Unidade de Medida</b> | <b>Meta prevista para 2022</b> | <b>Nº alcançado (digite o valor na cel)</b> | <b>Resultado atual (digite o valor na cel)</b>   | <b>Semáforo</b>     |                        | <b>Área responsável</b>   |  |
|  |                            |                          |                          |                                |   |  | <b>nº alcançado</b> | <b>Resultado atual</b> |   |  |
| Nº de ações programadas pelo CES, apoiadas   | 60%                        | 2019                     | Percentual               | 100%                           | NA  | 72%  | NA                  | 72,00%                 | DIPLAN  |  |
| <b>M&amp;A das Ações</b>   |                            |                          | <b>Realizada</b>         | <b>Em andamento</b>            | <b>Não Executada</b>                        | <b>Justificativa</b>   |                     |                        |   |  |
| 1. Capacitar conselheiros de saúde sobre planejamento do SUS   |                            |                          | x                        |                                |   | Capacitação realizada sobre Instrumentos de Planejamento e Sistema DigiSUS - Módulo Planejamento e Palestra realizada sobre Análise de Situação de Saúde em Sergipe  |                     |                        | DIPLAN  |  |
| 2. Apoiar a realização das Conferências de Saúde e Conferências temáticas conforme programação do Conselho de Saúde                              |                            |                          | x                        |                                |   | Apoiado a realização das Conferências Municipais e Estadual de Saúde Mental. Conferência Estadual realizada em 25/08/2022.   |                     |                        | DIPLAN  |  |
| 3. Apoiar as ações programadas pelo Conselho Estadual de Saúde   |                            |                          | x                        |                                |   | Ações programadas para 2022 constantes do orçamento da saúde estão sendo apoiadas conforme demanda do CES. Até este quadrimestre foi liquidado: R\$ 50.594,79 de um total de recursos de custeio, que totaliza R\$ 70.000,00, no orçamento da SES. |                     |                        | DIPLAN  |  |

|   |                     |                   |                   |                         |                                      |   |              |                 |                  |
|---|---------------------|-------------------|-------------------|-------------------------|--------------------------------------|---|--------------|-----------------|------------------|
| VALOR DA AÇÃO(%) (100/nº de ações)  |                     |                   |                   | 33,33                   |                                      |   |              |                 |                  |
| TOTAL DE AÇÕES POR CRITÉRIO SEMAFÓRICO  |                     |                   |                   | 3                       |                                      |   |              |                 |                  |
| AVALIAÇÃO DAS AÇÕES   |                     |                   |                   | 100,00%                 |                                      |   |              |                 |                  |
| <b>DIRETRIZ 11:</b> Fortalecer as medidas de prevenção, controle e contenção de riscos de danos e de agravos em situações de emergência em saúde pública, integrando todos os níveis de atenção.  |                     |                   |                   |                         |                                      |   |              |                 |                  |
| <b>OBJETIVO 1:</b> Estabelecer atuação coordenada, no âmbito do estado de Sergipe, para minimizar impactos da COVID 19 e outras situações de emergência em saúde pública e potencializar a utilização dos recursos. (Perspectiva do Planejamento Estratégico - Sociedade) |                     |                   |                   |                         |                                      |   |              |                 |                  |
|   |                     |                   |                   |                         | 3º Quadrimestre - 2022               |   |              |                 | Área responsável |
| Indicador para monitoramento e Avaliação da meta  | Valor de Referência | Ano de Referência | Unidade de Medida | Meta prevista para 2022 | Nº alcançado (digite o valor na cel) | Resultado atual (digite o valor na cel)   | Semáforo     |                 |                  |
|   |                     |                   |                   |                         |                                      |   | nº alcançado | Resultado atual |                  |
| Indicadores monitorados pela DVS, DAPS, DAEU  |                     |                   |                   |                         |                                      |   |              |                 |                  |
| M&A das Ações   |                     |                   | Realizada         | Em andamento            | Não Executada                        | Justificativa   |              |                 |                  |
| 1. Garantir recursos financeiros  |                     |                   | x                 |                         |                                      | Recursos para atendimento as ações para o controle da COVID foram disponibilizados, conforme necessidade. |              |                 | DIPLAN           |
| VALOR DA AÇÃO(%) (100/nº de ações)  |                     |                   |                   | 100,00                  |                                      |   |              |                 |                  |
| TOTAL DE AÇÕES POR CRITÉRIO SEMAFÓRICO  |                     |                   |                   | 1                       |                                      |   |              |                 |                  |
| AVALIAÇÃO DAS AÇÕES   |                     |                   |                   | 100,00%                 |                                      |   |              |                 |                  |

|  |                     |                   |                   |                         |                                      |   |              |                 |                  |
|--|---------------------|-------------------|-------------------|-------------------------|--------------------------------------|---|--------------|-----------------|------------------|
| <b>DIRETRIZ 1:</b> Fortalecer a atenção primária a saúde em rede com atenção especializada ambulatorial e hospitalar no estado, integrada a Vigilância à Saúde visando a prevenção e a promoção do cuidado integral de forma humanizada. |                     |                   |                   |                         |                                      |   |              |                 |                  |
| <b>OBJETIVO 1:</b> Reduzir a mortalidade materna e infantil (Perspectiva do Planejamento Estratégico - Sociedade)  |                     |                   |                   |                         |                                      |   |              |                 |                  |
|  |                     |                   |                   |                         | 3º Quadrimestre - 2022               |   |              |                 | Área responsável |
| Indicador para monitoramento Avaliação da meta   | Valor de Referência | Ano de Referência | Unidade de Medida | Meta prevista para 2022 | Nº alcançado (digite o valor na cel) | Resultado atual (digite o valor na cel) | Semáforo     |                 |                  |
|  |                     |                   |                   |                         |                                      |   | nº alcançado | Resultado atual |                  |
| Proporção de óbitos de mulheres em idade fértil investigados   | 93,74%              | 2018              | Percentual        | 95%                     | NA                                   | 67,62%                                  | NA           | 67,62%          | D V S            |
| Proporção de óbitos maternos investigados  | 100                 | 2018              | Percentual        | 100%                    | NA                                   | 77,27%                                  | NA           | 77,27%          | D V S            |
| Proporção dos óbitos fetal e infantil investigados   | 87,87               | 2018              | Percentual        | 95%                     | NA                                   | 68,39%                                  | NA           | 68,39%          | D V S            |
| M&A das Ações  |                     |                   | Realizada         | Em andamento            | Não Executada                        | Justificativa                           |              |                 |                  |

| 1. Capacitar os membros do CMMI  |                     |                   |                     | X                       | Não houve capacitação formal, o que ocorreu de forma permanente com os membros do comitê, foi a divulgação de informações, bem como de reuniões ordinárias bimestrais, com temas definidos a partir das demandas dos participantes                               | DVS                                     |              |                 |                  |
|--|---------------------|-------------------|---------------------|-------------------------|--|---|--------------|-----------------|------------------|
| 2. Apoiar a criação de CMMI Regionais em articulação com as SMS, com foco na APS   |                     |                   |                     | X                       | Não houve criação de Comitê Regional. O que acontece atualmente é o apoio aos municípios através das análises de óbito materno. Como participantes das reuniões: equipes de saúde da família, gestoras de atenção básica e vigilância epidemiológica municipais. | DVS                                     |              |                 |                  |
| 3. Potencializar as ações do Comitê Estadual de Prevenção de Mortalidade materna e infantil  |                     |                   | X                   |                         | Ocorreu participação em fóruns estaduais temáticos, bem como desenvolvimento de capacitação (hemorragia puerperal), fomento a acordos entre SES e Fiocruz, divulgação do banner do Comitê, na SES.   | DVS                                     |              |                 |                  |
| 4. Elaborar plano estadual para redução da mortalidade materno infantil em consonância com os Objetivos de Desenvolvimento Sustentável - ODS -03 de 2016- 2030 | X                   |                   |                     |                         | Plano elaborado, porém ainda não validado pelo Gabinete da SES.  | DVS                                     |              |                 |                  |
| <b>VALOR DA AÇÃO(%) (100/nº de ações)</b>  |                     |                   |                     | 25,00                   |  |   |              |                 |                  |
| <b>TOTAL DE AÇÕES POR CRITÉRIO SEMAFÓRICO</b>  |                     | 1                 | 1                   | 2                       |  |   |              |                 |                  |
| <b>AVALIAÇÃO DAS AÇÕES</b>   |                     | 25,00%            | 25,00%              | 50,00%                  |  |   |              |                 |                  |
| <b>OBJETIVO 3: Reduzir a mortalidade por causas externas (Perspectiva do Planejamento Estratégico - Sociedade)</b>   |                     |                   |                     |                         |  |   |              |                 |                  |
| Indicador para monitoramento<br>Avaliação da meta  | Valor de Referência | Ano de Referência | Unidade de Medida   | Meta prevista para 2022 | 3º Quadrimestre - 2022   |   |              |                 | Área responsável |
|  |                     |                   |                     |                         | Nº alcançado (digite o valor na cel)   | Resultado atual (digite o valor na cel) | Semáforo     |                 |                  |
|  |                     |                   |                     |                         | nº alcançado   | Resultado atual                         | nº alcançado | Resultado atual |                  |
| Taxa de mortalidade por acidente de trânsito   | 17,21               | 2018              | Taxa                | 383 / 16,0              | 391  | 16,72                                   | 391          | 16,72           | D V S            |
| Taxa de mortalidade por homicídio  | 57,28               | 2017              | Taxa                | 1214 / 50,74            | 715  | 30,58                                   | 715          | 30,58           | D V S            |
| Taxa de mortalidade por suicídio   | 5,79                | 2018              | Taxa                | 123 / 5,1               | 153  | 6,54                                    | 153          | 6,54            | D V S            |
| Mortalidade proporcional por causas externas   | 17,42               | 2017              | Proporção           | 2143 / 15,8             | 1788   | 12,32                                   | 1788         | 12,32           | D V S            |
| <b>M&amp;A das Ações</b>   |                     | <b>Realizada</b>  | <b>Em andamento</b> | <b>Não Executada</b>    | <b>Justificativa</b>   |   |              |                 |                  |
| 1. Estabelecer e fomentar parcerias com outras instituições (DETRAN, PRF, SMTT, EDUCAÇÃO, CVV)   |                     | X                 |                     |                         | Campanha do Maio amarelo: <b>18/05</b> Realização de Blitz educativa no município de Itabaiana, contamos com a parceria do SAMU, Detran, SMTT de Itabaiana, guarda municipal de Itabaiana. Público-  |   |              |                 | D V S            |

|   |   |  |  |  |       |
|---|---|--|--|--|-------|
|   |   |  |  | <p>alvo: motociclistas. <b>29/05</b> Passeio ciclístico "Juntos salvamos vidas" no município de Aracaju com adesão de mais de 300 ciclistas, percurso com saída da Colina Santo Antônio até o parque da sementeira, onde ofertamos café da manhã e sorteio de brindes. <b>08/09</b> Semana Nacional do trânsito: Mesa redonda sobre Saúde e Segurança no Trânsito no auditório da SES. <b>19/09</b> Palestra realizada na DMTT de Carmópolis, sobre os indicadores dos acidentes de trânsito em Sergipe. <b>07/10</b> Palestra de conscientização sobre os acidentes de trânsito para militares do Batalhão do 28 BC. <b>29/11</b> Solenidade de assinatura das portarias: Fórum permanente de saúde e educação para o trânsito e do Comitê Estadual de Enfrentamento à Morbimortalidade por Acidentes de Trânsito (CEEMAT), com a presença de diversos órgãos: Departamento Estadual de Trânsito - DETRAN, Polícia Rodoviária Federal - PRF, Batalhão dos Caçadores 28 BC. SMTTs: Itabaianinha, Estância, Lagarto, São Cristóvão, Itabaiana, Propriá, Nossa Senhora do Socorro. Conselho Estadual de trânsito - CETRAN, Ordem dos Advogados do Brasil - OAB, Secretaria de Segurança Pública - SSP, Departamento Nacional de Infraestrutura e Transporte - DNIT, Serviço de Atendimento Móvel de Urgência - SAMU, Vigilância em Saúde do Trabalhador - VISAT, Conselho de Secretários Municipais de Saúde de Sergipe - COSEMS, Corpo de bombeiros - CBM, Autarquia de Trânsito e Transporte - CTTU - Tobias Barreto, Carmópolis, Departamento Municipal de Trânsito e Transporte - DMTT: Poço Verde, Universidade Federal de Sergipe - UFS, O Serviço Social do Transporte e o Serviço Nacional de Aprendizagem do Transporte - SEST SENAT. Associação Brasileira de Medicina de Tráfego - ABRAMET, Associação de psicologia do trânsito de Sergipe – APSITRANSE. <b>14/12</b> Publicação no site do CONASS sobre o E-book com as experiências de Sergipe frente ao trânsito no projeto E-transitar</p> |       |
| 2.Implementar o Plano de Ação Estadual de enfrentamento a Violência no Trânsito | X |  |  | As ações da área técnica de vigilância e prevenção de violências e acidentes são realizadas sob a perspectiva do plano de ação nacional. A produção  | D V S |

|  |   |  |   |   |              |
|--|---|--|---|---|--------------|
|  |   |  |   | do plano de ação integrado está previsto para janeiro de 2023.  |              |
| 3.Validar e publicar Portaria para Criação de Comissão Estadual de Promoção e Prevenção de Acidente no Trânsito                  | X |  |   | <b>29/11</b> Solenidade de Assinatura da Portaria do Comitê Estadual de Enfrentamento à Morbimortalidade por Acidentes de Trânsito (CEEMAT). Publicada em 30/11/2022. PORTARIA Nº <b>169.2022</b> . Página: 28.   | <b>D V S</b> |
| 4.Realizar encontro regional sobre violência autoprovocada e interpessoal para coordenações municipais de atenção primária e DVS | X |  |   | Seminário interdisciplinar sobre as várias formas de violência com cobertura dos 75 municípios. Capacitação sobre atualização da ficha de notificação de violência interpessoal/autoprovocada, reunião foi remota, público-alvo: gestores de vigilância epidemiológica e Atenção Básica dos 75 municípios. Realização em dois momentos, a divisão foi por região de saúde. <b>26/10</b> Capacitação dos 07 Núcleos hospitalares estaduais, público-alvo: gestores dos núcleos hospitalares e as coordenações municipais de Vigilância Epidemiológica. Tivemos a adesão de 40 pessoas.   | <b>D V S</b> |
| 5.Promover ações educativas intersetoriais, voltadas à prevenção de acidentes de trânsito  | X |  |   | Campanha do maio amarelo: <b>18/05</b> Realização de Blitz educativa no município de Itabaiana, contamos com a parceria do SAMU, Detran, SMTT de Itabaiana, guarda municipal de Itabaiana. Público-alvo: motociclistas. <b>29/05</b> Passeio ciclístico "Juntos salvamos vidas" no município de Aracaju com adesão de mais de 300 ciclistas, percurso com saída da Colina Santo Antônio até o parque da sementeira, onde ofertamos café da manhã e sorteio de brindes. <b>08/09</b> Semana Nacional do Trânsito: Mesa redonda sobre Saúde e Segurança no Trânsito. <b>19/09</b> Palestra realizada na DMTT de Carmópolis, sobre os indicadores dos acidentes de trânsito em Sergipe. <b>07/10</b> Palestra de conscientização sobre os acidentes de trânsito para militares do Batalhão do 28 BC. | <b>D V S</b> |
| 6.Realizar reuniões bimensais intersetorial entre instituições afins sobre PVT   |   |  | X | <b>19/10</b> Reunião com o DETRAN, sobre a criação do Fórum permanente de saúde e educação para o trânsito e do Comitê Estadual de Enfrentamento à Morbimortalidade por Acidentes de Trânsito (CEEMAT). As reuniões bimestrais ficaram previstas para 2023, pois já teremos as indicações do integrantes do comitê.   | <b>D V S</b> |

|  |                            |                          |                          |                                |   |  |   |                         |       |
|--|----------------------------|--------------------------|--------------------------|--------------------------------|---|--|---|-------------------------|-------|
| 7. Ampliar a vigilância em saúde do trabalhador, sensibilizando e capacitando as unidades notificadoras sobre a importância da notificação de violência e doenças relacionadas ao trabalho                             | X                          |                          |                          |                                | 12/09 e 13/09 Capacitações com os profissionais da recepção do HUSE para preenchimento do campo raça/cor. Ressaltamos que as capacitações com as categorias profissionais RTs estão previstas para janeiro de 2023.<br>26/10 Capacitação dos 07 Núcleos hospitalares estaduais, público-alvo: gestores dos núcleos hospitalares e as coordenações municipais de Vigilância Epidemiológica. Tivemos a adesão de 40 pessoas. Foram executadas oficinas de qualificação sobre notificações de agravos relacionados à saúde do trabalhador nos dias 24 de maio, 14 de junho e 18 de agosto, conforme programado, através da FUNESA para os profissionais da APS e VE. | D V S  |   |                         |       |
| <b>VALOR DA AÇÃO(%) (100/nº de ações)</b>  | <b>14,29</b>               |                          |                          |                                |   |  |   |                         |       |
| <b>TOTAL DE AÇÕES POR CRITÉRIO SEMAFÓRICO</b>  | <b>6</b>                   | <b>0</b>                 | <b>1</b>                 |                                |   |  |   |                         |       |
| <b>AVALIAÇÃO DAS AÇÕES</b>   | 85,71%                     | 0,00%                    | 14,29%                   |                                |   |  |   |                         |       |
| <b>OBJETIVO 4: Reduzir a transmissão vertical e ISTs, com ênfase na Sífilis Congênita (Perspectiva do Planejamento Estratégico - Sociedade)</b>  |                            |                          |                          |                                |   |  |   |                         |       |
| <b>Indicador para monitoramento<br/>Avaliação da meta</b>  | <b>Valor de Referência</b> | <b>Ano de Referência</b> | <b>Unidade de Medida</b> | <b>Meta prevista para 2022</b> | <b>3º Quadrimestre - 2022</b>   |  |   | <b>Área responsável</b> |       |
|  |                            |                          |                          |                                | <b>Nº alcançado (digite o valor na cel)</b>   | <b>Resultado atual (digite o valor na cel)</b> | <b>Semáforo</b>   |                         |       |
|  | <b>nº alcançado</b>        | <b>Resultado atual</b>   |                          |                                |   |  |   |                         |       |
| Número de casos novos de sífilis congênita em menores de 01 ano de idade   | 330                        | 2018                     | Número                   | 488                            | NA  | 441  | NA  | 441                     | D V S |
| <b>M&amp;A das Ações</b>   | <b>Realizada</b>           | <b>Em andamento</b>      | <b>Não Executada</b>     | <b>Justificativa</b>           |   |  |   |                         |       |
| 1. Ampliar a oferta dos testes rápido para sífilis, HIV, hepatite B e C aos usuários na Atenção Primária e População Privada de liberdade  | X                          |                          |                          |                                |   |  | Os 74 municípios (exceto Aracaju, que recebe diretamente do Ministério da Saúde) recebem mensalmente os testes rápidos (TR) conforme boletim/mapa de utilização/solicitação para distribuição e realização nas unidades básicas de saúde, em que alguns municípios( como: Itabaiana, Lagarto, Nossa Senhora do Socorro, Simão Dias e São Cristóvão) ampliou essas ofertas, devido a demanda e na população privada de liberdade onde existem presídios. |                         |       |
| 2. Capacitar os profissionais da APS para monitorar e analisar informações e dados de saúde na utilização dos protocolos do Ministério da Saúde para o manejo e tratamento adequado da sífilis, HIV e hepatites virais | X                          |                          |                          |                                |   |  | Ação realizada no dia 18 de maio que teve como tema" Abordagem multiprofissional do manejo clínico das IST na APS. Foi realizado também no mês de julho (mês alusivo às Hepatites Virais) uma capacitação sobre "Diagnóstico e  |                         |       |

|   |   |  |  |  |   |
|---|---|--|--|--|---|
|   |   |  |  |  | acompanhamento clínico das hepatites virais na APS', além da divulgação e participação dos profissionais em questão nas Webinars promovidas pelo Ministério da Saúde, realizadas no 2º QD. Webinar realizada no dia 11 de outubro com 119 participantes (dentre eles coordenadores de V.E. E APS e profissionais da rede básica, referente ao mês alusivo à Sífilis com o tema: "Combate a Sífilis Congênita na APS". Webinar realizada no dia 01 de dezembro, referente ao mês alusivo a AIDS cujo tema: "Cuidado Integral na APS da promoção à saúde ao acompanhamento compartilhado das pessoas vivendo com HIV/AIDS". |
| 3.Capacitar os profissionais das maternidades públicas para monitorar e analisar informações e dados de saúde na utilização dos protocolos do Ministério da Saúde para o manejo e tratamento adequado da sífilis, HIV e hepatites virais      | x |  |  |  | Realizado no dia 18 de outubro a Oficina de Prevenção e Controle da Transmissão Vertical do HIV, Sífilis, Hepatites Virais e Toxoplasmose nas unidades que realizam parto.  |
| 4.Capacitar os profissionais das Equipes de Saúde Prisional para monitorar e analisar informações e dados de saúde na utilização dos protocolos do Ministério da Saúde para o manejo e tratamento adequado da sífilis, HIV e hepatites virais | x |  |  |  | Realizado no dia 28 de Dezembro, com o palestrante Dr. Amir Santana- responsável pelo programa-IST/HV, estiveram presentes no auditório da SES os profissionais da saúde de seis presídios (CADEIÃO PREMABAS-PRESAP-PREFEM-PRESLEN- UCP, e a equipe da SEJUC) totalizando 39 participantes.   |
| 5.Apoiar a criação de Grupos de Trabalho ou Comitês municipais de investigação de transmissão vertical de sífilis, HIV e Hepatite B   | x |  |  |  | Realização periódica do monitoramento dos casos de TV e incentivo/apoio na criação de grupos de trabalho ou comitês nos municípios que apresentam alta prevalência.   |
| 6. Fazer ampla divulgação estadual sobre a situação da sífilis congênita como problema de saúde pública e necessidade de enfrentamento coletivo   | x |  |  |  | Realizadas reuniões técnicas periódicas com a DAPS, representantes das maternidades e coordenadores de APS e VE municipais. Apresentação do Cenário Epidemiológico da Sífilis na reunião ordinária do Comitê Estadual de Mortalidade Materna e Infantil. Divulgação junto a mídia nos meses de março, maio, junho e outubro, mês alusivo a Sífilis.   |
| 7. Realizar capacitação dos profissionais da rede básica assistencial com relação ao diagnóstico e tratamento da sífilis adquirida e da sífilis em gestante   | x |  |  |  | Webinar realizada no dia 11 de outubro, referente ao mês alusivo à Sífilis com o tema: "Combate a Sífilis Congênita na APS".  |
| 8. Difundir e monitorar a utilização do TELELAB pelos profissionais da Atenção Primária e Vigilância sobre a temática da sífilis  | x |  |  |  | Difusão periódica para as coordenações de APS e VE da importância dos profissionais das equipes de saúde da família realizarem  |



|  |                     |                   |                     |                         |                                      |   |              |                 | capacitação/atualização na plataforma TELELAB-<br>está sempre a divulgar aos municípios.   |
|--|---------------------|-------------------|---------------------|-------------------------|--------------------------------------|---|--------------|-----------------|--|
| 9.Implementar as ações de investigação dos casos de transmissão vertical - sífilis e HIV   |                     | x                 |                     |                         |                                      |   |              |                 | Monitoramento sistemático dos sistemas de informação: SINAN, SICLOM, LAUDO, GAL, SIMC, SISCEL. Realização periódica da investigação dos casos de transmissão vertical de sífilis e HIV, seguindo as normativas do Protocolo de Investigação do Ministério da Saúde, em parceria com os municípios. Participação nas reuniões do Comitê Estadual de Mortalidade Materna e Infantil. |
| 10.Adquirir Fórmula Infantil para crianças exposta ao HIV  |                     | x                 |                     |                         |                                      |   |              |                 | Aquisição concluída.   |
| <b>VALOR DA AÇÃO(%) (100/nº de ações)</b>  |                     |                   |                     | <b>10,00</b>            |                                      |   |              |                 |  |
| <b>TOTAL DE AÇÕES POR CRITÉRIO SEMAFÓRICO</b>  |                     | <b>10</b>         | <b>0</b>            | <b>0</b>                |                                      |   |              |                 |  |
| <b>AVALIAÇÃO DAS AÇÕES</b>   |                     | <b>100,00%</b>    | <b>0,00%</b>        | <b>0,00%</b>            |                                      |   |              |                 |  |
| <b>OBJETIVO 6: Qualificar o processo de trabalho da Atenção Primária à Saúde, integrado à Vigilância à Saúde, fortalecendo ações de promoção à saúde e prevenção de doenças. (Perspectiva do Planejamento Estratégico - Processo)</b>  |                     |                   |                     |                         |                                      |   |              |                 |  |
| Indicador para monitoramento<br>Avaliação da meta  | Valor de Referência | Ano de Referência | Unidade de Medida   | Meta prevista para 2022 | 3º Quadrimestre - 2022               |   |              |                 | Área responsável   |
|  |                     |                   |                     |                         | Nº alcançado (digite o valor na cel) | Resultado atual (digite o valor na cel) | Semáforo     |                 |  |
|  |                     |                   |                     |                         |                                      |   | nº alcançado | Resultado atual |  |
| Percentual de cura de casos novos de tuberculose confirmados laboratorialmente   | 66%                 | 2017              | Percentual          | 80%                     | NA                                   | 69,15%                                  | NA           | 69,15%          | D V S  |
| Taxa de detecção de hanseníase em < 15 anos por 100 mil habitantes   | 5,23/100.00         | 2018              | Taxa                | 3,08                    | NA                                   | 1,74                                    | NA           | 1,74            | D V S  |
| Taxa de detecção de casos de aids em jovens (15-24 anos)   | 7,7/100.000         | 2018              | Taxa                | 4,3                     | NA                                   | 7,16                                    | NA           | 7,16            | D V S  |
| Nº de óbitos por dengue  | 13                  | 2019              | Número              | 2                       | NA                                   | 13                                      | NA           | 13              | D V S  |
| Nº de óbitos por leishmaniose visceral   | 10                  | 2018              | Número              | 8                       | NA                                   | 4                                       | NA           | 4               | D V S  |
| Proporção de exames para HIV realizados em casos novos de tuberculose  | 77,40%              | 2019              | Percentual          | 90%                     | NA                                   | 80,78%                                  | NA           | 80,78%          | D V S  |
| Número de casos novos de sífilis congênita em menores de 1 ano de idade no estado e regiões de saúde   | 330                 | 2018              | Número              | 488                     | NA                                   | 441                                     | NA           | 441             | D V S  |
| Proporção de vacinas selecionadas do Calendário Nacional de Vacinação para crianças menores de dois anos de idade - Pentavalente (3ª dose), Pneumocócica 10-valente (2ª dose), Poliomielite (3ª dose) e Tríplice viral (1ª dose) - com cobertura vacinal preconizada, no estado e regiões de saúde | 25%                 | 2018              | Percentual          | 100%                    | NA                                   | 0,00%                                   | NA           | 0,00%           | D V S  |
| <b>M&amp;A das Ações</b>   |                     | <b>Realizada</b>  | <b>Em andamento</b> | <b>Não Executada</b>    | <b>Justificativa</b>                 |   |              |                 |  |

|  |   |  |  |   |       |
|--|---|--|--|---|-------|
| 1. Fortalecer o apoio técnico aos municípios através de visitas e reuniões com utilização de instrumento padronizado   | x |  |  | Foram realizadas capacitações em Atualização do Calendário Vacinal e de Rede de Frio in loco no período de maio a novembro, na regional de Aracaju foram 6 municípios, regional de Lagarto foram 4 municípios, regional de Propriá foram 5 municípios, regional de N. S. da Gloria foram 9 municípios, regional de N. S. do Socorro foram 6 municípios, regional de Itabaiana foram 8 municípios e regional de Estância foram 10 municípios, totalizando 48 municípios. Foram treinamos ao todo 1973 profissionais da saúde (356 enfermeiros, 541 técnicos, 70 auxiliares, 35 médicos e 971 ACS). Realizadas 2 reuniões presenciais de preparo para campanha (Polio/Multi e Influenza). Realizadas 3 reuniões online com os 75 municípios para implementação de novos grupos e estratégias de busca ativa para a vacina Covid-19. | D V S |
| 2. Produzir material educativo, desenvolver campanhas publicitárias sobre situações estratégicas, agravos endêmicos e prioritários no Estado                                       | x |  |  | Lançamento da Campanha Vacina Mais Sergipe e confecção de folders alusivos a prevenção de IST em festas populares. Produzidos materiais digitais sobre Monkeypox, hanseníase (produção de vídeos, cards, camisetas), clipping de notícias do CIEVS, IST e Arboviroses.  | D V S |
| 3. Promover ações para o fortalecimento do diagnóstico, tratamento, prevenção, vigilância e o controle da leishmaniose visceral  | x |  |  | Foram realizados dois momentos remotos, sendo um, realizado em 30/03/2022, com os coordenadores de vigilância epidemiológica municipal e atenção básica, perfazendo um total de 150 participantes. E o segundo momento, realizado em 10/05/2022 com médicos e enfermeiros da rede assistencial.   | D V S |
| 4. Monitorar sistematicamente os índices entomo-epidemiológicos possibilitando a detecção de aumento de casos em tempo hábil e a resposta rápida e apropriada para as arboviroses. | x |  |  | Realizados 6 LIRAs (Levantamento Rápido de Índice de Infestação)  | D V S |
| 5. Estimular e qualificar os municípios para realização de Monitoramento rápido das vacinas  | x |  |  | Ações Realizadas: 13/01/2022 - Capacitação online de vacinação (covid) na infância. 03/02/2022 Web palestra sobre vacinação contra as síndromes gripais (vacinas covid, pneumo e influenza). 24/03 Reunião online de preparação para campanha de vacinação contra Influenza. 12 e 13/04 Reunião presencial sobre cobertura vacinal e campanha Influenza. 19, 20 e 26/04 Capacitação online de movimentação mensal de imunobiológico.  | D V S |

|  |   |  |   |
|--|---|--|---|
| <p>6. Fortalecer ações de promoção da saúde e prevenção, diagnóstico, atenção e tratamento de HIV/IST e ampliar o acesso a serviços para PVHIV</p> | x |  | <p>Foram realizadas ações de prevenção nas paradas LGBTQIA+; foram realizadas também 22 ações de testagem referente aos meses alusivos das Hepatites Virais (Julho Amarelo), Sífilis (Outubro Verde) e HIV/AIDS (Dezembro Vermelho). Com essas ações de testagem foi detectado 13 caso de HIV, 73 de Sífilis, 02 de Hepatite B e 6 de Hepatite C; Blitz educativa em alusão ao Dezembro Vermelho; Apoio nas ações de testagem rápida com a disponibilização da Unidade Móvel e o Camisildo nos municípios sergipanos, conforme demanda; Capacitações para estudantes de medicina nas universidades Tiradentes, UFS e UNINASSAU e, em escolas de enfermagem; Participação no Seminário de Qualificação da Criança vivendo com HIV realizado em Brasília no período de 17 e 18/08/2022; Participação no I Seminário para Ampliação e Qualificação da Atenção ao HIV/AIDS, as Hepatites Virais e outras ISTs na Atenção Primária a Saúde em Brasília nos dias 22 e 23/09/2022; Capacitação no Manejo da Profilaxia da PEP/PEP ao HIV em Sergipe para coordenadores da Atenção Básica, profissionais de saúde (médicos, enfermeiros e farmacêuticos) e da rede de urgência; Participação nas Webinars promovidas pelo Ministério da Saúde abordando temas relacionados aos agravos: HIV/AIDS, Sífilis, Hepatites Virais e outras ISTs; Foram realizadas 11 capacitações presenciais sobre PREP/PEP para profissionais da atenção básica e dos hospitais, nos municípios de Nossa Senhora do Socorro, Propriá, Canindé do São Francisco, Riachuelo, Santa Luzia do Itanhy, Nossa Senhora da Glória, Umbaúba e Tobias Barreto; Oferta de coleta para carga viral, CD4 e encaminhamento para realização de genotipagem para o LACEN as pessoas vivendo com o HIV; Realizadas reuniões com a vigilância epidemiológica dos municípios de Macambira, Barra dos Coqueiros, Estância, Simão Dias e Laranjeiras, com o objetivo de incentivar as campanhas de Prevenção ao HIV/AIDS, Sífilis, Hepatites Virais e outras ISTs; Reunião de encerramento do Projeto Fazendo Justiça; Reunião com a Saúde do Trabalhador e a Vigilância</p> |
|--|---|--|---|

|  |   |  |  |   |       |
|--|---|--|--|---|-------|
|  |   |  |  | <p>Epidemiológica do Estado sobre PEP; Reunião ordinária do Comitê Técnico Estadual de Promoção da Equidade e da Educação Popular e Saúde de Sergipe (COEPOPS); Reunião do Colegiado das maternidades públicas do Estado de Sergipe; Participação na posse do Conselho Estadual da Promoção da Cidadania e Direitos LGBTQIA+ de Sergipe; Participação do Fórum de Pessoas Vivendo com HIV/AIDS. A ação de ampliar o acesso a serviços para PVHIV foi reprogramada para 2023.</p>  |       |
| <p>7. Ofertar capacitação e ações de educação em saúde sobre atendimento integral à pessoa acometida pela hanseníase no âmbito da atenção básica e nos serviços especializados, ambulatorial e/ou hospitalar com foco na educação em saúde, diagnóstico oportuno, tratamento até a cura e prevenção e tratamento de incapacidades.</p> | x |  |  | <p>Realizado reunião com a Gerência Municipal do Controle da Hanseníase de Aracaju e Coordenação do CEMAR com o objetivo de melhorar a assistência as pessoas com hanseníase que são acompanhadas pelo CEMAR e cumprir o protocolo de investigação da resistência. Participado, na condição de facilitadora, do <b>I Workshop sobre diagnóstico e tratamento e prevenção da hanseníase</b> realizado pela Universidade Federal de Sergipe, Campus Lagarto - apresentando O PANORAMA DA HANSENÍASE EM SERGIPE para profissionais, pesquisadores com experiência no tema e acadêmicos de medicina e fisioterapia. (aproximadamente 50 acadêmicos). Participado, na condição de facilitadora, da <b>Capacitação para os Núcleos de Vigilância Epidemiológica Hospitalar</b> - apresentando os fluxos, instrumentos para vigilância do agravo e resumo do protocolo clínico e diretrizes terapêuticas para o tratamento da hanseníase. Aproximadamente para 39 participantes.</p> | D V S |
| <p>8. Fortalecer o tratamento de forma adequada e oportuna a todos os casos diagnosticados de tuberculose visando a integralidade do cuidado.</p>  | x |  |  | <p>Participação em webinars e eventos online promovidos pelo Ministério da Saúde. Realização de Capacitações sobre Tuberculose, através do projeto "Fazendo Justiça", para os técnicos dos serviços vinculados às Secretarias de Estado da Justiça e dos municípios de Aracaju e Nossa Senhora do Socorro, que prestam atendimento as pessoas egressas dos presídios ou custodiadas. Participação em duas Reuniões Virtuais promovida pela terceira promotoria de execuções criminais do Ministério Público de Sergipe, com a finalidade de realização de rastreamento de sintomáticos respiratórios de</p>   | D V S |

|  |  |  |   |  |
|--|--|--|---|--|
|  |  |  | <p>tuberculose, nos presídios do Estado. Realização de Webinar em alusão a Semana de Combate à Tuberculose com o tema “Desafios e Perspectivas para o Fim da Tuberculose como Problema de Saúde Pública em Sergipe”. Assessorias técnicas sobre ações do Programa de Controle da Tuberculose para as Coordenações Municipais de Vigilância Epidemiológica (CMVE). Monitoramento do Sistema de Informação de Tratamentos Especiais de Tuberculose (Site-TB). Monitoramento, alimentação do Sistema de Informação de Infecção Latente da Tuberculose. Monitoramento contínuo do Sistema de Informação de Agravos de Notificação (Sinan), com solicitação de adequações de inconsistências, completitudes e encerramentos das fichas de notificação às CMVE. Monitoramento contínuo de pacientes transferidos em caráter intermunicipal / interestadual / internacional e comunicação as CMVE do atendimento a portadores de tuberculose nos serviços secundários e terciários de saúde através de telefone, e-mail e ofício com orientações sobre a condução dos casos. Atendimento diário aos municípios com baixa população quando ocorre diagnóstico de tuberculose, para envio de medicamentos para início de tratamento imediato, com autorização de distribuição através de BRM enviada ao Centro de Abastecimento e Distribuição de Insumos e Medicamentos (Cadim). Recebimento mensal das solicitações de medicamentos da tuberculose para avaliação através dos boletins de acompanhamento do Sinan e de acordo com do número de casos e tempo de tratamento autorizar a distribuição aos municípios, através de envio de planilha específica ao Cadim. Realização de Capacitação de Manejo Clínico da Tuberculose no município de São Cristóvão. Realização de Capacitação sobre Ações Básicas de Tuberculose na Atenção Primária nos municípios de Tobias Barreto, Umbaúba, Nossa Senhora do Socorro, Lagarto, Boquim. Participação em três Capacitações para Utilização do Programa Tabwin e Implementação das Ferramentas e Funcionalidades - Sim, Sinan e Sinasc. Participação em reunião com a Gerência do</p> |  |
|--|--|--|---|--|

|  |                            |                          |                          |                                |   |  |                 |   |                         |
|--|----------------------------|--------------------------|--------------------------|--------------------------------|---|--|-----------------|---|-------------------------|
|  |                            |                          |                          |                                |   | Sistema de Informação de Mortalidade, para qualificação dos bancos do Sinan/TB e SIM. Realização em reunião com gestores e técnicos assistenciais do Centro de Referência de Tuberculose. Participação na Reunião Nacional dos Coordenadores dos Programas Estaduais de Controle da Tuberculose. |                 |   |                         |
| <b>VALOR DA AÇÃO(%) (100/nº de ações)</b>  |                            | <b>12,50</b>             |                          |                                |   |  |                 |   |                         |
| <b>TOTAL DE AÇÕES POR CRITÉRIO SEMAFÓRICO</b>  |                            | <b>8</b>                 | <b>0</b>                 | <b>0</b>                       |   |  |                 |   |                         |
| <b>AVALIAÇÃO DAS AÇÕES</b>   |                            | <b>100,00%</b>           | <b>0,00%</b>             | <b>0,00%</b>                   |   |  |                 |   |                         |
| <b>DIRETRIZ 3: Ampliar o acesso e qualificar as ações e serviços de saúde da atenção especializada ambulatorial e hospitalar de forma integrada com a atenção primária a saúde</b> |                            |                          |                          |                                |   |  |                 |   |                         |
| <b>OBJETIVO 1: Qualificar as ações e serviços de saúde da atenção especializada ambulatorial, hospitalar e de urgência (Perspectiva do Planejamento Estratégico - Processo)</b>    |                            |                          |                          |                                |   |  |                 |   |                         |
| <b>Indicador para monitoramento<br/>Avaliação da meta</b>  | <b>Valor de Referência</b> | <b>Ano de Referência</b> | <b>Unidade de Medida</b> | <b>Meta prevista para 2022</b> | <b>3º Quadrimestre - 2022</b>   |  |                 |   | <b>Área responsável</b> |
|  |                            |                          |                          |                                | <b>Nº alcançado (digite o valor na cel)</b>   | <b>Resultado atual (digite o valor na cel)</b>   | <b>Semáforo</b> |   |                         |
|  |                            | <b>nº alcançado</b>      | <b>Resultado atual</b>   |                                |   |  |                 |   |                         |
| Número de hospitais da rede própria com Núcleo de Segurança do Paciente implantado   | 4                          | 2021                     | Número                   | 6                              | NA  | 7  | NA              | 7 | D V S                   |
| <b>M&amp;A das Ações</b>   |                            | <b>Realizada</b>         | <b>Em andamento</b>      | <b>Não Executada</b>           | <b>Justificativa</b>  |  |                 |   |                         |
| 1.Colaborar Tecnicamente com os NSP para elaboração e implantação do Plano de Segurança do Paciente nos hospitais  |                            | x                        |                          |                                | Dos 23 Hospitais monitorados, com NSP instituído, 22 possuem o Plano de Segurança do Paciente implantado. 05 são serviços da rede própria estadual.   |  |                 |   | D V S                   |
| 2.Detectar a ocorrência de Eventos Adversos Graves (EAG), relacionados a assistência à saúde para identificar necessidades de instituição de medidas preventivas                   |                            | x                        |                          |                                | Dos EAGs notificados no NOTIVISA pelas Unidades de Saúde no período, a CESP/CIRAS realizou o monitoramento de 04 eventos, fazendo acompanhamento do cumprimento das medidas propostas no plano de ação a fim de evitar a recorrência desses eventos.  |  |                 |   | D V S                   |
| 3.Realizar investigação de Eventos Adversos Graves que resultaram em óbito e que se tornaram conhecidos por notificação ou rumores   |                            | x                        |                          |                                | Foram investigados 10 óbitos relacionados a assistência a saúde notificados no NOTIVISA.  |  |                 |   | D V S                   |
| 4.Implementar estratégias para a prevenção e controle das Infecção Relacionado à Assistência à Saúde (IRAS)  |                            | x                        |                          |                                | A ferramenta mais utilizada como estratégia de implementação para a prevenção e controle das Infecção Relacionada à Assistência à Saúde (IRAS), foi através de compartilhamento de Webinar, seminários on-line, notas técnicas da ANVISA, grupos de whatsapp, visitas técnicas. No período de referência foram realizadas 22 Visitas Técnicas e 06 reuniões com as equipes de referências das Unidades. |  |                 |   | D V S                   |


|  |                            |                          |                          |                                |   |  |                 |  |                         |       |
|--|----------------------------|--------------------------|--------------------------|--------------------------------|---|--|-----------------|--|-------------------------|-------|
| 5.Incentivar a implantação e adequação do sistema de vigilância epidemiológica das IRAS prioritárias e monitorar as notificações e indicadores de todos os hospitais   | x                          |                          |                          |                                | Rotineiramente monitoramos as notificações e avaliamos os dados enviados pelas instituições através das notificações do LIME SURVEY.  | D V S  |                 |  |                         |       |
| 6.Implantar Núcleo de Segurança do Paciente (NSP) conforme legislação vigente nos Hospitais da Rede Própria (Hospital de Urgência de Sergipe, Hospital Regional de Propriá, Nossa Senhora do Socorro, Estância, Nossa Senhora da Glória, Itabaiana, Maternidade Nossa Senhora de Lourdes e Centro Obstétrico Leonor Barreto Franco). | x                          |                          |                          |                                | A CESP/CIRAS não implanta NSP, é prestado apoio técnico no intuito de sensibilizar os gestores nas implantações destes. Dos 08 Hospitais da Rede Estadual de Saúde, 07 possuem o Núcleo de Segurança do Paciente implantado. Tratando-se de toda rede hospitalar, (privados, filantrópicos, públicos) temos um total de 29 Unidades, que colaboramos tecnicamente, destas 22 já possuem NSP implantado. | D V S  |                 |  |                         |       |
| 7.Desenvolver ações de educação permanente conforme programação  |                            |                          |                          | x                              | Não realizada pois não foi prevista a ação proposta no PAA 2022   | D V S  |                 |  |                         |       |
| <b>VALOR DA AÇÃO(%) (100/nº de ações)</b>  |                            |                          |                          | <b>14,29</b>                   |   |  |                 |  |                         |       |
| <b>TOTAL DE AÇÕES POR CRITÉRIO SEMAFORICO</b>  | <b>6</b>                   | <b>0</b>                 | <b>1</b>                 |                                |   |  |                 |  |                         |       |
| <b>AVALIAÇÃO DAS AÇÕES</b>   | <b>85,71%</b>              | <b>0,00%</b>             | <b>14,29%</b>            |                                |   |  |                 |  |                         |       |
| <b>DIRETRIZ 6: Fortalecer a Gestão do Trabalho e a Política de Educação Permanente em Saúde tendo como foco a valorização e qualificação dos trabalhadores do SUS e de seus processos de trabalho.</b>   |                            |                          |                          |                                |   |  |                 |  |                         |       |
| <b>OBJETIVO 1: Fortalecer a Política de Educação Permanente em saúde no âmbito do SUS Sergipe (Perspectiva do Planejamento Estratégico - Processo)</b>   |                            |                          |                          |                                |   |  |                 |  |                         |       |
| <b>Indicador para monitoramento<br/>Avaliação da meta</b>  | <b>Valor de Referência</b> | <b>Ano de Referência</b> | <b>Unidade de Medida</b> | <b>Meta prevista para 2022</b> | <b>3º Quadrimestre - 2022</b>   |  |                 |  | <b>Área responsável</b> |       |
|  |                            |                          |                          |                                | <b>Nº alcançado (digite o valor na cel)</b>   | <b>Resultado atual (digite o valor na cel)</b> | <b>Semáforo</b> |  |                         |       |
|  |                            | <b>nº alcançado</b>      | <b>Resultado atual</b>   |                                |   |  |                 |  |                         |       |
| Indicadores da FUNESA e DGTES  |                            |                          |                          |                                |   |  |                 |  | FUNESA                  |       |
| <b>M&amp;A das Ações</b>   |                            | <b>Realizada</b>         | <b>Em andamento</b>      | <b>Não Executada</b>           | <b>Justificativa</b>  |  |                 |  |                         |       |
| 1.Realizar II Seminário Estadual da Vigilância em Saúde do Trabalhador   |                            | x                        |                          |                                | Realizada em 28.04. Evento presencial para Coordenadores da vigilância epidemiológica e atenção primária à saúde, referências técnicas em saúde do trabalhador dos municípios, cerest's, trabalhadores e representantes sindicais: 104 pessoas presentes  |  |                 |  |                         | D V S |
| 2.Realizar 3º seminário integrado sobre Saúde e Segurança do Trabalho  |                            | x                        |                          |                                | Realizada em 28.07. Evento virtual para Órgãos de controle, sindicatos, conselhos, sociedade civil organizada, pesquisadores e estudantes. 92 participantes.  |  |                 |  |                         | D V S |
| 3.Realizar III Jornada Estadual de Segurança do Paciente   |                            |                          |                          | x                              | Não realizada pois não foi previsto ação proposta no PAA 2022   |  |                 |  |                         | D V S |

| 4. Realizar Oficina de Vigilância de Óbito para Intervenção em Saúde   | x                   |                   |                   |                          | Realizada ação em 31 de maio de 2022, capacitação está online para médicos, enfermeiros, coordenadores de Atenção Primária à Saúde e coordenadores de Vigilância Epidemiológica, com o tema Qualificação do Monitoramento dos óbitos. Além da capacitação também estão sendo realizadas visitas as unidades para orientações.  | D V S                                   |              |                       |                       |
|--|---------------------|-------------------|-------------------|--------------------------|--|---|--------------|-----------------------|-----------------------|
| 5. Realizar Curso Básico de Investigação de Surtos para os Coordenadores Municipais de Vigilância Epidemiológica   |                     |                   |                   | x                        | Reprogramada para 2023 dentro da Oficina de Qualificação em Emergência em Saúde Pública  | D V S                                   |              |                       |                       |
| <b>VALOR DA AÇÃO(%) (100/nº de ações)</b>  |                     |                   |                   | <b>20,00</b>             |  |   |              |                       |                       |
| <b>TOTAL DE AÇÕES POR CRITÉRIO SEMAFÓRICO</b>  | <b>3</b>            | <b>0</b>          | <b>2</b>          |                          |  |   |              |                       |                       |
| <b>AVALIAÇÃO DAS AÇÕES</b>   | <b>60,00%</b>       | <b>0,00%</b>      | <b>40,00%</b>     |                          |  |   |              |                       |                       |
| <b>DIRETRIZ 9: Investir na estrutura física e de equipamentos dos estabelecimentos de saúde da rede própria, de acordo com as necessidades, visando à qualificação do acesso e do cuidado à população de forma humanizada.</b> |                     |                   |                   |                          |  |   |              |                       |                       |
| <b>OBJETIVO 1: Estruturar as unidades assistenciais da rede própria. (Perspectiva do Planejamento Estratégico - Gestão)</b>  |                     |                   |                   |                          |  |   |              |                       |                       |
| Indicador para monitoramento<br>Avaliação da meta  | Valor de Referência | Ano de Referência | Unidade de Medida | Meta prevista para 2022  | 3º Quadrimestre - 2022   |   |              |                       | Área responsável      |
|  |                     |                   |                   |                          | Nº alcançado (digite o valor na cel)   | Resultado atual (digite o valor na cel) | Semáforo     |                       |                       |
|  |                     |                   |                   |                          |  |   | nº alcançado | Resultado atual       |                       |
| Unidades Assistenciais da rede própria reestruturadas com novos mobiliários e equipamentos (SAMU, SVO, UBV, CASE) (SVO e CASE Planejamento de Governo)   | 0                   | 2019              | Numero            | 4 - SVO, CASE, SAMU, UBV | NA   | 0                                       | NA           | 0                     | FSPH, DAPS, SAMU, DVS |
| M&A das Ações  |                     | Realizada         | Em andamento      | Não Executada            | Justificativa  |   |              |                       |                       |
| 1. Reestruturar unidades assistenciais e administrativas com novos equipamentos e mobiliários (SVO, CASE, UBV e SAMU)  |                     |                   |                   | x                        |  |   |              | DVS                   |                       |
| 2. Monitorar a implantação do núcleo de vigilância hospitalar nos hospitais regionais - Propriá, Itabaiana, Estancia, Glória, Socorro  |                     | x                 |                   |                          | *Implantados os Núcleos de Vigilância Epidemiológica Hospitalares nos hospitais Regionais( Lagarto,- Propriá, Itabaiana, Estancia, Glória, Socorro), Implementado o Núcleo do HGJAF. *Realizado 2 visitas in loco para cada núcleo hospitalar com o objetivo de capacitação de funcionamentos, planejamento para estruturação, estabelecimento de fluxos (notificação de agravos e investigação de óbito, análise de dados epidemiológicos, confecção de " Boletim epidemiológico" periodicamente e divulgação do mesmo). *Reuniões quinzenais com profissionais dos núcleos juntamente com os coordenadores |   |              | DVS, DAEU, DAPS, FSPH |                       |



|   |                     |                   |                   |                         |   |   |              |                 | municipais de Vigilância epidemiológica dos referidos municípios. * Realizado II Encontro Estadual dos Núcleos de Vigilância Epidemiológica Hospitalar o qual foi realizado Capacitação Básica Vigilância Epidemiológica Hospitalar para profissionais dos núcleos e os coordenadores municipais de Vigilância epidemiológica dos referidos municípios com 39 participantes. * Monitoramentos mensalmente de indicadores de representatividade, oportunidade, sensibilidade e aperfeiçoamento referente aos núcleos hospitalares. |     |
|---|---------------------|-------------------|-------------------|-------------------------|---|---|--------------|-----------------|---|-----|
| <b>VALOR DA AÇÃO(%) (100/nº de ações)</b>   |                     | <b>50,00</b>      |                   |                         |   |   |              |                 |   |     |
| <b>TOTAL DE AÇÕES POR CRITÉRIO SEMAFÓRICO</b>   |                     | <b>1</b>          | <b>0</b>          | <b>1</b>                |   |   |              |                 |   |     |
| <b>AVALIAÇÃO DAS AÇÕES</b>  |                     | <b>50,00%</b>     | <b>0,00%</b>      | <b>50,00%</b>           |   |   |              |                 |   |     |
| <b>DIRETRIZ 11:</b> Fortalecer as medidas de prevenção, controle e contenção de riscos de danos e de agravos em situações de emergência em saúde pública, integrando todos os níveis de atenção.  |                     |                   |                   |                         |   |   |              |                 |   |     |
| <b>OBJETIVO 1:</b> Estabelecer atuação coordenada, no âmbito do estado de Sergipe, para minimizar impactos da COVID 19 e outras situações de emergência em saúde pública e potencializar a utilização dos recursos. (Perspectiva do Planejamento Estratégico - Sociedade) |                     |                   |                   |                         |   |   |              |                 |   |     |
| Indicador para monitoramento<br>Avaliação da meta   | Valor de Referência | Ano de Referência | Unidade de Medida | Meta prevista para 2022 | 3º Quadrimestre - 2022  |   |              |                 | Área responsável  |     |
|   |                     |                   |                   |                         | Nº alcançado (digite o valor na cel)  | Resultado atual (digite o valor na cel) | Semáforo     |                 |   |     |
|   |                     |                   |                   |                         |   |   | nº alcançado | Resultado atual |   |     |
| Proporção de indicadores prioritários de Covid monitorados a cada quadrimestre  | 0                   | 2019              | Proporção         | 100%                    | NA  | 100%                                    | NA           | 100%            | DVS   |     |
| Proporção de ações planejadas neste plano de ação monitoradas a cada quadrimestre   | 0                   | 2019              | Proporção         | 100%                    | NA  | 100%                                    | NA           | 100%            | DVS,DAEU, DIPLAN,FSP H  |     |
| M&A das Ações   |                     | Realizada         | Em andamento      | Não Executada           | Justificativa   |   |              |                 |   |     |
| 1.Coletar, consolidar, analisar e disseminar informações para caracterizar e definir o perfil e dinâmica da COVID-19 em Sergipe   |                     | X                 |                   |                         | Ação permanente, realizada diariamente através da coleta de dados nos sistemas oficiais, planilhas de hospitais e municípios, monitoramento da ocupação de leitos de enfermaria e UTI em hospitais públicos e privados; análise dos óbitos por covid-19, divulgação dos dados junto ao CONASS e MS, elaboração dos Boletins Epidemiológicos e divulgação desses boletins com os profissionais de saúde e população em geral com a publicação no site e redes sociais da SES |   |              |                 |   | DVS |

|  |                |              |              |  |     |
|--|----------------|--------------|--------------|--|-----|
| 2. Monitorar eventos que possam aumentar a magnitude da emergência em saúde pública  | X              |              |              | Ação permanente através do monitoramento diário das emergências em saúde pública através da captura de rumores realizada através do Epidemic Intelligence for Open Source (EIOS) e Google Alerts; Verificação e Avaliação de risco e Resposta dos rumores detectados junto às áreas técnicas do Estado e aos Municípios; Elaboração de clipping semanal com rumores e eventos de interesse em saúde pública; Capacitação de 30 técnicos (SES e coordenadores municipais) em ferramenta GO.Data para monitoramento de contatos de Monkeypox em parceria com técnicos da OPAS e Ministério da Saúde, realizada no dia 27/09/2022; Elaboração de boletim epidemiológico covid-19; Elaboração de cards com dados epidemiológicos de Monkeypox. | DVS |
| 3. Realizar a articulação entre os diferentes órgãos e instituições envolvidos na resposta à emergência da Covid-19  | X              |              |              | Realizadas conforme demandas do cenário epidemiológico.  | DVS |
| 4. Armazenar e distribuir as vacinas contra Covid de acordo com plano de operacionalização   | X              |              |              | Ação Contínua, seguindo o plano operacional vigente.   | DVS |
| 5. Monitorar o comportamento dos casos de Síndrome Gripal (SG) e Síndrome Respiratória Aguda Grave (SRAG), nos sistemas de informação da rede, para permitir avaliação de risco e apoiar a tomada de decisão | X              |              |              | Ação permanente. O CIEVS monitora o comportamento dos casos de Síndrome Gripal (SG) e Síndrome Respiratória Aguda Grave (SRAG), nos sistemas de informação da rede, E-SUS Notifica e Sivep Gripe por meio de análise e tratamento dos dados disponíveis no banco dos respectivos sistemas, monitoramento diário dos casos internados e óbitos por covid-19. Sempre que necessário é realizado contato com o coordenador de vigilância epidemiológica do município ou com a unidade notificadora para conferência e correção de informações.  | DVS |
| <b>VALOR DA AÇÃO(%) (100/nº de ações)</b>  |                | <b>20,00</b> |              |  |     |
| <b>TOTAL DE AÇÕES POR CRITÉRIO SEMAFÓRICO</b>  | <b>5</b>       | <b>0</b>     | <b>0</b>     |  |     |
| <b>AValiação das ações</b>   | <b>100,00%</b> | <b>0,00%</b> | <b>0,00%</b> |  |     |

  
**Mércia Simone Feitosa de Souza**  
 Secretária de Estado da Saúde

**ANEXOS:**

ANEXO 1 - RELATÓRIO RESUMIDO DE EXECUÇÃO ORÇAMENTÁRIA - RREO - até o 3ºQUADRIMESTRE 2022

ANEXO 2 - RESULTADOS DOS INDICADORES DE SAÚDE - até o 3ºQUADRIMESTRE 2022

ANEXO 3 - PAINEL ESTATÍSTICA DA OUVIDORIA - até o 3ºQUADRIMESTRE 2022

ANEXO 4 - RELATÓRIO SAMU - 3ºQUADRIMESTRE 2022

ANEXO 5 - PAINEL GESTÃO DE CUSTOS - UNIDADES HOSPITALARES DA REDE PRÓPRIA\_3ºQUADRIMESTRE 2022

GOVERNO DE SERGIPE  
RELATÓRIO RESUMIDO DA EXECUÇÃO ORÇAMENTÁRIA  
**DEMONSTRATIVO DA EXECUÇÃO DAS DESPESAS POR FUNÇÃO/SUBFUNÇÃO**  
ORÇAMENTOS FISCAL E DA SEGURIDADE SOCIAL  
6º BIMESTRE - NOVEMBRO / DEZEMBRO / 2022

RREO - Anexo 2 (LRF, Art. 52, inciso II, alínea "c")

R\$ 1,00

| FUNÇÃO/SUBFUNÇÃO                               | DOTAÇÃO INICIAL         | DOTAÇÃO ATUALIZADA<br>(a) | DESPESAS EMPENHADAS   |                         |                  | SALDO<br>(c) = (a-b)  | DESPESAS LIQUIDADAS   |                         |                  | SALDO<br>(e) = (a-d)  | INSCRITAS EM RESTOS A PAGAR NÃO PROCESSADOS <sup>1</sup><br>(f) |
|--|-------------------------|---------------------------|-----------------------|-------------------------|------------------|-----------------------|-----------------------|-------------------------|------------------|-----------------------|---|
|  |                         |                           | No Bimestre           | Até o Bimestre<br>(b)   | %<br>(b/total b) |                       | No Bimestre           | Até o Bimestre<br>(d)   | %<br>(d/total d) |                       |   |
| Alimentação e Nutrição                         | 370.000,00              | -                         | -                     | -                       | -                | -                     | -                     | -                       | -                | -                     | -   |
| Direitos Individuais, Coletivos e Difusos      | 6.025.000,00            | 3.247.567,00              | 6.394,00              | 909.113,91              | 0,01             | 2.338.453,09          | 69.811,03             | 214.476,74              | -                | 3.033.090,26          | 694.637,17  |
| <b>PREVIDÊNCIA SOCIAL</b>                      | <b>2.435.438.830,00</b> | <b>2.675.945.060,23</b>   | <b>513.628.172,53</b> | <b>2.617.729.934,36</b> | <b>19,88</b>     | <b>58.215.125,87</b>  | <b>553.553.400,00</b> | <b>2.617.729.934,36</b> | <b>20,18</b>     | <b>58.215.125,87</b>  | -   |
| Administração Geral                            | 8.240.632,00            | 12.519.132,00             | 1.535.609,03          | 10.674.174,09           | 0,08             | 1.844.957,91          | 1.829.966,75          | 10.674.174,09           | 0,08             | 1.844.957,91          | -   |
| Tecnologia da Informação                       | 1.260.000,00            | 1.470.000,00              | 181.832,86            | 1.223.416,28            | 0,01             | 246.583,72            | 203.488,16            | 1.223.416,28            | 0,01             | 246.583,72            | -   |
| Formação de Recursos Humanos                   | 75.000,00               | 75.000,00                 | (10,00)               | 43.600,00               | -                | 31.400,00             | -                     | 43.600,00               | -                | 31.400,00             | -   |
| Previdência do Regime Estatutário              | 2.425.863.198,00        | 2.168.005.803,56          | 430.504.188,29        | 2.134.283.436,73        | 16,21            | 33.722.366,83         | 443.894.386,09        | 2.134.283.436,73        | 16,45            | 33.722.366,83         | -   |
| Previdência Especial                           | -                       | 493.875.124,67            | 81.406.552,35         | 471.505.307,26          | 3,58             | 22.369.817,41         | 107.625.559,00        | 471.505.307,26          | 3,63             | 22.369.817,41         | -   |
| <b>SAÚDE</b>                                   | <b>1.716.793.807,00</b> | <b>2.346.173.371,00</b>   | <b>460.913.636,48</b> | <b>2.243.637.837,91</b> | <b>17,04</b>     | <b>102.535.533,09</b> | <b>537.080.478,54</b> | <b>2.242.222.837,91</b> | <b>17,29</b>     | <b>103.950.533,09</b> | <b>1.415.000,00</b>   |
| Administração Geral                            | 219.157.319,00          | 308.808.577,02            | 68.063.423,09         | 294.622.367,10          | 2,24             | 14.186.209,92         | 75.549.154,22         | 294.622.367,10          | 2,27             | 14.186.209,92         | -   |
| Tecnologia da Informação                       | 6.954.413,00            | 8.441.722,00              | 1.289.348,76          | 8.217.525,79            | 0,06             | 224.196,21            | 1.800.744,25          | 8.217.525,79            | 0,06             | 224.196,21            | -   |
| Formação de Recursos Humanos                   | 36.200.000,00           | 34.800.000,00             | 6.354.613,96          | 31.738.528,69           | 0,24             | 3.061.471,31          | 9.312.731,75          | 31.738.528,69           | 0,24             | 3.061.471,31          | -   |
| Atenção Básica                                 | 1.450.000,00            | 2.400.000,00              | (1.933.202,77)        | 84.297,23               | -                | 2.315.702,77          | 20.030,43             | 84.297,23               | -                | 2.315.702,77          | -   |
| Assistência Hospitalar e Ambulatorial          | 1.378.979.705,00        | 1.926.563.701,98          | 379.568.904,99        | 1.854.307.164,76        | 14,08            | 72.256.537,22         | 439.045.225,59        | 1.852.892.164,76        | 14,28            | 73.671.537,22         | 1.415.000,00  |
| Suporte Profilático e Terapêutico              | 65.550.070,00           | 58.165.070,00             | 7.442.808,11          | 49.465.179,65           | 0,38             | 8.699.890,35          | 9.958.911,54          | 49.465.179,65           | 0,38             | 8.699.890,35          | -   |
| Vigilância Sanitária                           | 4.055.000,00            | 1.055.000,00              | (84.123,37)           | 385.078,17              | -                | 669.921,83            | 64.595,32             | 385.078,17              | -                | 669.921,83            | -   |
| Vigilância Epidemiológica                      | 2.850.000,00            | 5.300.000,00              | 133.321,64            | 4.209.186,52            | 0,03             | 1.090.813,48          | 1.229.543,67          | 4.209.186,52            | 0,03             | 1.090.813,48          | -   |
| Alimentação e Nutrição                         | 590.000,00              | 20.000,00                 | (13.790,00)           | 1.210,00                | -                | 18.790,00             | -                     | 1.210,00                | -                | 18.790,00             | -   |
| Direitos Individuais, Coletivos e Difusos      | 400.000,00              | 12.000,00                 | (4.000,00)            | -                       | -                | 12.000,00             | -                     | -                       | -                | 12.000,00             | -   |
| Serviço da Dívida Interna                      | 607.300,00              | 607.300,00                | 96.332,07             | 607.300,00              | -                | -                     | 99.541,77             | 607.300,00              | -                | -                     | -   |
| <b>TRABALHO</b>                                | <b>1.000.000,00</b>     | <b>47.911,90</b>          | <b>-</b>              | <b>-</b>                | <b>-</b>         | <b>47.911,90</b>      | <b>-</b>              | <b>-</b>                | <b>-</b>         | <b>47.911,90</b>      | <b>-</b>  |
| Assistência Comunitária                        | 350.000,00              | -                         | -                     | -                       | -                | -                     | -                     | -                       | -                | -                     | -   |
| Proteção e Benefício ao Trabalhador            | 600.000,00              | 47.911,90                 | -                     | -                       | -                | 47.911,90             | -                     | -                       | -                | 47.911,90             | -   |
| Fomento ao Trabalho                            | 50.000,00               | -                         | -                     | -                       | -                | -                     | -                     | -                       | -                | -                     | -   |
| <b>EDUCAÇÃO</b>                                | <b>1.240.559.781,00</b> | <b>1.918.792.311,78</b>   | <b>224.149.356,58</b> | <b>1.873.545.724,28</b> | <b>14,23</b>     | <b>45.246.587,50</b>  | <b>418.452.478,91</b> | <b>1.873.545.724,28</b> | <b>14,44</b>     | <b>45.246.587,50</b>  | <b>-</b>  |
| Ensino Fundamental                             | 397.471.000,00          | 680.301.364,50            | 74.664.642,45         | 664.866.800,11          | 5,05             | 15.434.564,39         | 131.173.490,96        | 664.866.800,11          | 5,13             | 15.434.564,39         | -   |
| Ensino Medio                                   | 798.657.781,00          | 1.193.675.047,28          | 154.754.698,66        | 1.165.953.681,72        | 8,85             | 27.721.365,56         | 278.004.357,08        | 1.165.953.681,72        | 8,99             | 27.721.365,56         | -   |
| Ensino Profissional                            | 44.371.000,00           | 44.638.900,00             | (5.294.984,53)        | 42.670.242,45           | 0,32             | 1.968.657,55          | 9.249.630,87          | 42.670.242,45           | 0,33             | 1.968.657,55          | -   |
| Educação Infantil                              | 60.000,00               | 177.000,00                | 25.000,00             | 55.000,00               | -                | 122.000,00            | 25.000,00             | 55.000,00               | -                | 122.000,00            | -   |
| <b>CULTURA</b>                                 | <b>28.836.282,00</b>    | <b>37.820.238,68</b>      | <b>8.365.928,77</b>   | <b>34.204.498,30</b>    | <b>0,26</b>      | <b>3.615.740,38</b>   | <b>8.035.574,01</b>   | <b>32.528.946,76</b>    | <b>0,25</b>      | <b>5.291.291,92</b>   | <b>1.675.551,54</b>   |
| Administração Geral                            | 17.964.632,00           | 26.698.588,68             | 6.325.020,50          | 25.962.327,09           | 0,20             | 736.261,59            | 5.786.606,90          | 24.749.525,64           | 0,19             | 1.949.063,04          | 1.212.801,45  |
| Patrimônio Histórico, Artístico e Arqueológico | 5.170.000,00            | 441.000,00                | 26.830,26             | 74.990,26               | -                | 366.009,74            | -                     | 40.000,00               | -                | 401.000,00            | 34.990,26   |
| Difusão Cultural                               | 5.701.650,00            | 10.680.650,00             | 2.014.078,01          | 8.167.180,95            | 0,06             | 2.513.469,05          | 2.248.967,11          | 7.739.421,12            | 0,06             | 2.941.228,88          | 427.759,83  |
| <b>DIREITOS DA CIDADANIA</b>                   | <b>198.185.700,00</b>   | <b>242.601.605,63</b>     | <b>66.243.250,59</b>  | <b>233.258.425,47</b>   | <b>1,77</b>      | <b>9.343.180,16</b>   | <b>57.792.300,41</b>  | <b>216.602.381,65</b>   | <b>1,67</b>      | <b>25.999.223,98</b>  | <b>16.656.043,82</b>  |
| Administração Geral                            | 71.598.000,00           | 86.064.000,00             | 19.592.594,69         | 85.748.333,11           | 0,65             | 315.666,89            | 17.826.448,05         | 83.233.857,84           | 0,64             | 2.830.142,16          | 2.514.475,27  |
| Tecnologia da Informação                       | 275.000,00              | 881.208,00                | -                     | 542.539,00              | -                | 338.669,00            | 364.242,00            | 542.539,00              | -                | 338.669,00            | -   |
| Formação de Recursos Humanos                   | 120.000,00              | -                         | -                     | -                       | -                | -                     | -                     | -                       | -                | -                     | -   |
| Custódia e Reintegração Social                 | 125.516.700,00          | 155.385.397,63            | 46.639.451,41         | 146.802.694,23          | 1,11             | 8.582.703,40          | 39.582.651,38         | 132.754.576,27          | 1,02             | 22.630.821,36         | 14.048.117,96   |
| Direitos Individuais, Coletivos e Difusos      | 676.000,00              | 271.000,00                | 11.204,49             | 164.859,13              | -                | 106.140,87            | 18.958,98             | 71.408,54               | -                | 199.591,46            | 93.450,59   |
| <b>URBANISMO</b>                               | <b>114.343.380,00</b>   | <b>122.474.389,43</b>     | <b>29.412.233,49</b>  | <b>111.856.423,32</b>   | <b>0,85</b>      | <b>10.617.966,11</b>  | <b>33.913.551,90</b>  | <b>107.103.045,45</b>   | <b>0,83</b>      | <b>15.371.343,98</b>  | <b>4.753.377,87</b>   |
| Administração Geral                            | 23.780.000,00           | 25.221.000,00             | 3.290.534,81          | 22.825.315,35           | 0,17             | 2.395.684,65          | 4.441.958,37          | 21.578.180,34           | 0,17             | 3.642.819,66          | 1.247.135,01  |
| Patrimônio Histórico, Artístico e Arqueológico | 7.385.000,00            | 4.020.000,00              | 476.587,94            | 893.596,59              | 0,01             | 3.126.403,41          | 374.085,40            | 562.971,61              | -                | 3.457.028,39          | 330.624,98  |
| Infra-Estrutura Urbana                         | 76.101.380,00           | 88.974.882,77             | 24.866.506,92         | 85.375.009,69           | 0,65             | 3.599.873,08          | 28.029.660,24         | 82.365.301,68           | 0,63             | 6.609.581,09          | 3.009.708,01  |
| Serviços Urbanos                               | 750.000,00              | 3.938.506,66              | 852.945,73            | 2.536.423,60            | 0,02             | 1.402.083,06          | 1.067.847,89          | 2.370.513,73            | 0,02             | 1.567.992,93          | 165.909,87  |
| Preservação e Conservação Ambiental            | 300.000,00              | 10.000,00                 | -                     | -                       | -                | 10.000,00             | -                     | -                       | -                | 10.000,00             | -   |
| Meteorologia                                   | 227.000,00              | 10.000,00                 | (420,00)              | -                       | -                | 10.000,00             | -                     | -                       | -                | 10.000,00             | -   |
| Abastecimento                                  | 5.800.000,00            | 300.000,00                | (73.921,91)           | 226.078,09              | -                | 73.921,91             | -                     | 226.078,09              | -                | 73.921,91             | -   |
| <b>HABITAÇÃO</b>                               | <b>44.153.785,00</b>    | <b>41.161.858,72</b>      | <b>6.651.617,79</b>   | <b>35.940.482,12</b>    | <b>0,27</b>      | <b>5.221.376,60</b>   | <b>7.550.328,31</b>   | <b>35.893.926,78</b>    | <b>0,28</b>      | <b>5.267.931,94</b>   | <b>46.555,34</b>  |
| Administração Geral                            | 33.898.785,00           | 34.009.785,00             | 5.782.035,83          | 29.471.059,89           | 0,22             | 4.538.725,11          | 6.390.304,86          | 29.424.504,55           | 0,23             | 4.585.280,45          | 46.555,34   |
| Infra-Estrutura Urbana                         | 800.000,00              | -                         | -                     | -                       | -                | -                     | -                     | -                       | -                | -                     | -   |
| Habitação Urbana                               | 9.335.000,00            | 2.568.000,00              | 861.783,62            | 1.921.233,62            | 0,01             | 646.766,38            | 1.152.223,11          | 1.921.233,62            | 0,01             | 646.766,38            | -   |
| Outros Encargos Especiais                      | 120.000,00              | 4.584.073,72              | 7.798,34              | 4.548.188,61            | 0,03             | 35.885,11             | 7.800,34              | 4.548.188,61            | 0,04             | 35.885,11             | -   |
| <b>SANEAMENTO</b>                              | <b>84.700.000,00</b>    | <b>74.628.721,83</b>      | <b>11.302.841,26</b>  | <b>67.358.612,81</b>    | <b>0,51</b>      | <b>7.270.109,02</b>   | <b>11.302.873,56</b>  | <b>67.358.612,81</b>    | <b>0,52</b>      | <b>7.270.109,02</b>   | <b>-</b>  |
| Administração Financeira                       | 80.000.000,00           | 71.810.460,56             | 11.302.841,26         | 64.540.351,54           | 0,49             | 7.270.109,02          | 11.302.873,56         | 64.540.351,54           | 0,50             | 7.270.109,02          | -   |
| Saneamento Básico Urbano                       | 4.700.000,00            | 2.818.261,27              | -                     | 2.818.261,27            | 0,02             | -                     | -                     | 2.818.261,27            | 0,02             | -                     | -   |
| <b>GESTÃO AMBIENTAL</b>                        | <b>23.724.668,00</b>    | <b>22.844.144,88</b>      | <b>1.183.154,93</b>   | <b>16.279.345,07</b>    | <b>0,12</b>      | <b>6.564.799,81</b>   | <b>3.952.279,20</b>   | <b>15.295.006,91</b>    | <b>0,12</b>      | <b>7.549.137,97</b>   | <b>984.338,16</b>   |
| Representação Judicial e Extrajudicial         | 80.000,00               | 45.000,00                 | 1.480,00              | 15.288,81               | -                | 29.711,19             | 1.480,00              | 15.288,81               | -                | 29.711,19             | -   |

GOVERNO DE SERGIPE  
RELATÓRIO RESUMIDO DA EXECUÇÃO ORÇAMENTÁRIA  
**DEMONSTRATIVO DAS RECEITAS E DESPESAS COM AÇÕES E SERVIÇOS PÚBLICOS DE SAÚDE**  
ORÇAMENTOS FISCAL E DA SEGURIDADE SOCIAL  
6º BIMESTRE - NOVEMBRO / DEZEMBRO / 2022

RREO – Anexo 12 (LC 141/2012, art. 35)

R\$ 1,00

| RECEITAS RESULTANTES DE IMPOSTOS E TRANSFERÊNCIAS CONSTITUCIONAIS E LEGAIS  | PREVISÃO INICIAL        | PREVISÃO ATUALIZADA (a) | RECEITAS REALIZADAS      |               |
|---|-------------------------|-------------------------|--------------------------|---------------|
|   |                         |                         | Até o Bimestre (b)       | % (b/a) x 100 |
| RECEITA DE IMPOSTOS (I)   | 4.988.268.879,00        | 5.033.268.879,00        | 5.825.067.478,61         | 115,73        |
| Receita Resultante do Imposto sobre a Circulação de Mercadorias e Serviços de Transporte Interestadual e Intermunicipal e de Comunicação – ICMS | 4.145.904.921,00        | 4.190.904.921,00        | 4.563.523.937,54         | 108,89        |
| ICMS  | 3.962.324.921,00        | 4.007.324.921,00        | 4.397.608.797,95         | 109,74        |
| Multas, Juros de Mora, Dívida Ativa e Outros Encargos do ICMS   | 73.580.000,00           | 73.580.000,00           | 74.214.767,80            | 100,86        |
| Adicional de até 2% do ICMS destinado ao Fundo de Combate à Pobreza (ADCT, art. 82, §1º)  | 110.000.000,00          | 110.000.000,00          | 91.700.371,79            | 83,36         |
| Receita Resultante do Imposto de Transmissão Causa Mortis e Doação de Bens e Direitos – ITCD  | 30.973.607,00           | 30.973.607,00           | 35.694.711,71            | 115,24        |
| ITCD  | 29.500.001,00           | 29.500.001,00           | 33.774.825,90            | 114,49        |
| Multas, Juros de Mora, Dívida Ativa e Outros Encargos do ITCD   | 1.473.606,00            | 1.473.606,00            | 1.919.885,81             | 130,28        |
| Receita Resultante do Imposto sobre a Propriedade de Veículos Automotores – IPVA  | 313.692.853,00          | 313.692.853,00          | 373.406.168,64           | 119,04        |
| IPVA  | 294.901.498,00          | 294.901.498,00          | 350.820.803,36           | 118,96        |
| Multas, Juros de Mora, Dívida Ativa e Outros Encargos do IPVA   | 18.791.355,00           | 18.791.355,00           | 22.585.365,28            | 120,19        |
| Receita Resultante do Imposto sobre a Renda e Proventos de Qualquer Natureza Retido na Fonte – IRRF   | 497.697.498,00          | 497.697.498,00          | 852.442.660,72           | 171,28        |
| RECEITA DE TRANSFERÊNCIAS CONSTITUCIONAIS E LEGAIS (II)   | 4.449.249.417,00        | 5.079.249.417,00        | 6.213.246.979,08         | 122,33        |
| Cota-Parte FPE  | 4.447.449.417,00        | 5.077.449.417,00        | 6.205.906.643,51         | 122,22        |
| Cota-Parte IPI-Exportação   | 1.800.000,00            | 1.800.000,00            | 1.079.087,72             | 59,95         |
| Compensações Financeiras Provenientes de Impostos e Transferências Constitucionais  | -                       | -                       | 6.261.247,85             | -             |
| Desoneração ICMS (LC 87/96)   | -                       | -                       | -                        | -             |
| Outras  | -                       | -                       | 6.261.247,85             | -             |
| DEDUÇÕES DE TRANSFERÊNCIAS CONSTITUCIONAIS AOS MUNICÍPIOS (III)   | 1.166.272.657,00        | 1.166.272.657,00        | 1.304.928.747,69         | 111,89        |
| Parcela do ICMS repassado aos Municípios (25%)  | 1.008.976.230,00        | 1.008.976.230,00        | 1.117.955.891,44         | 110,80        |
| Parcela do IPVA repassado aos Municípios (50%)  | 156.846.427,00          | 156.846.427,00          | 186.703.084,32           | 119,04        |
| Parcela da Cota-Parte do IPI-Exportação repassado aos Municípios (25%)  | 450.000,00              | 450.000,00              | 269.771,93               | 59,95         |
| <b>TOTAL DAS RECEITAS RESULTANTES DE IMPOSTOS E TRANSFERÊNCIAS CONSTITUCIONAIS E LEGAIS - (IV) = (I) + (II) - (III)</b>                         | <b>8.271.245.639,00</b> | <b>8.946.245.639,00</b> | <b>10.733.385.710,00</b> | <b>119,98</b> |

| DESPESAS COM AÇÕES E SERVIÇOS PÚBLICOS DE SAÚDE (ASPS) – POR SUBFUNÇÃO E CATEGORIA ECONÔMICA | DOTAÇÃO INICIAL       | DOTAÇÃO ATUALIZADA (c)  | DESPESAS EMPENHADAS     |               | DESPESAS LIQUIDADAS     |               | DESPESAS PAGAS          |               | INSCRITAS EM RESTOS A PAGAR NÃO PROCESSADOS (g) |
|--|-----------------------|-------------------------|-------------------------|---------------|-------------------------|---------------|-------------------------|---------------|---|
|  |                       |                         | Até o Bimestre (d)      | % (d/c) x 100 | Até o Bimestre (e)      | % (e/c) x 100 | Até o Bimestre (f)      | % (f/c) x 100 |   |
| ATENÇÃO BÁSICA (V)   | 350.000,00            | 2.250.000,00            | 75.067,23               | 3,34          | 75.067,23               | 3,34          | 75.067,23               | 3,34          | -   |
| Despesas Correntes   | 350.000,00            | 2.250.000,00            | 75.067,23               | 3,34          | 75.067,23               | 3,34          | 75.067,23               | 3,34          | -   |
| Despesas de Capital  | -                     | -                       | -                       | -             | -                       | -             | -                       | -             | -   |
| ASSISTÊNCIA HOSPITALAR E AMBULATORIAL (VI)   | 718.543.276,00        | 1.428.316.603,00        | 1.406.483.296,49        | 98,47         | 1.405.867.969,61        | 98,43         | 1.404.476.360,48        | 98,33         | 615.326,88                                      |
| Despesas Correntes   | 706.289.276,00        | 1.402.561.888,00        | 1.383.855.112,45        | 98,67         | 1.383.855.112,45        | 98,67         | 1.382.463.503,32        | 98,57         | -   |
| Despesas de Capital  | 12.254.000,00         | 25.754.715,00           | 22.628.184,04           | 87,86         | 22.012.857,16           | 85,47         | 22.012.857,16           | 85,47         | 615.326,88                                      |
| SUPORTE PROFILÁTICO E TERAPÊUTICO (VII)  | 16.571.000,00         | 39.936.000,00           | 35.547.078,78           | 89,01         | 35.547.078,78           | 89,01         | 35.547.078,78           | 89,01         | -   |
| Despesas Correntes   | 16.450.000,00         | 39.315.000,00           | 35.451.007,78           | 90,17         | 35.451.007,78           | 90,17         | 35.451.007,78           | 90,17         | -   |
| Despesas de Capital  | 121.000,00            | 621.000,00              | 96.071,00               | 15,47         | 96.071,00               | 15,47         | 96.071,00               | 15,47         | -   |
| VIGILÂNCIA SANITÁRIA (VIII)  | 500.000,00            | 100.000,00              | 1.300,00                | 1,30          | 1.300,00                | 1,30          | 1.300,00                | 1,30          | -   |
| Despesas Correntes   | 500.000,00            | 100.000,00              | 1.300,00                | 1,30          | 1.300,00                | 1,30          | 1.300,00                | 1,30          | -   |
| Despesas de Capital  | -                     | -                       | -                       | -             | -                       | -             | -                       | -             | -   |
| VIGILÂNCIA EPIDEMIOLÓGICA (IX)   | -                     | 100.000,00              | -                       | -             | -                       | -             | -                       | -             | -   |
| Despesas Correntes   | -                     | 100.000,00              | -                       | -             | -                       | -             | -                       | -             | -   |
| Despesas de Capital  | -                     | -                       | -                       | -             | -                       | -             | -                       | -             | -   |
| ALIMENTAÇÃO E NUTRIÇÃO (X)   | -                     | -                       | -                       | -             | -                       | -             | -                       | -             | -   |
| Despesas Correntes   | -                     | -                       | -                       | -             | -                       | -             | -                       | -             | -   |
| Despesas de Capital  | -                     | -                       | -                       | -             | -                       | -             | -                       | -             | -   |
| OUTRAS SUBFUNÇÕES (XI)   | 243.385.200,00        | 344.255.390,02          | 328.253.107,19          | 95,35         | 328.253.107,19          | 95,35         | 324.653.768,93          | 94,31         | -   |
| Despesas Correntes   | 242.093.700,00        | 339.386.400,00          | 323.535.009,77          | 95,33         | 323.535.009,77          | 95,33         | 319.935.671,51          | 94,27         | -   |
| Despesas de Capital  | 1.291.500,00          | 4.868.990,02            | 4.718.097,42            | 96,90         | 4.718.097,42            | 96,90         | 4.718.097,42            | 96,90         | -   |
| <b>TOTAL (XII) = (V + VI + VII + VIII + IX + X + XI)</b>                                     | <b>979.349.476,00</b> | <b>1.814.957.993,02</b> | <b>1.770.359.849,69</b> | <b>97,54</b>  | <b>1.769.744.522,81</b> | <b>97,51</b>  | <b>1.764.753.575,42</b> | <b>97,23</b>  | <b>615.326,88</b>                               |

| APURAÇÃO DO CUMPRIMENTO DO LIMITE MÍNIMO PARA APLICAÇÃO EM ASPS   | DESPESAS EMPENHADAS (d) | DESPESAS LIQUIDADAS (e) | DESPESAS PAGAS (f)      |
|---|-------------------------|-------------------------|-------------------------|
| Total das Despesas com ASPS (XIII) = (XII)  | 1.770.359.849,69        | 1.769.744.522,81        | 1.764.753.575,42        |
| (-) Restos a Pagar Não Processados Inscritos Indevidamente no Exercício sem Disponibilidade Financeira (XIV)  | -                       | -                       | -                       |
| (-) Despesas Custeadas com Recursos Vinculados à Parcela do Percentual Mínimo que não foi Aplicada em ASPS em Exercícios Anteriores (XV)  | -                       | -                       | -                       |
| (-) Despesas Custeadas com Disponibilidade de Caixa Vinculada aos Restos a Pagar Cancelados (XVI)   | -                       | -                       | -                       |
| <b>(=) VALOR APLICADO EM ASPS (XVII) = (XIII - XIV - XV - XVI)</b>  | <b>1.770.359.849,69</b> | <b>1.769.744.522,81</b> | <b>1.764.753.575,42</b> |
| Despesa Mínima a ser Aplicada em ASPS (XVIII) = (IV) x 12% (LC 141/2012)  |                         |                         | 1.288.006.285,20        |
| Despesa Mínima a ser Aplicada em ASPS (XVIII) = (IV) x % (Constituição Estadual)  |                         |                         |                         |
| Diferença entre o Valor Aplicado e a Despesa Mínima a ser Aplicada (XIX) = (XVII (d ou e) - XVIII) <sup>1</sup>   |                         |                         | 482.353.564,49          |
| Limite não Cumprido (XX) = (XIX) (Quando valor for inferior a zero)   |                         |                         |                         |
| <b>PERCENTUAL DA RECEITA DE IMPOSTOS E TRANSFERÊNCIAS CONSTITUCIONAIS E LEGAIS APLICADO EM ASPS (XVII / IV)*100 (mínimo de 12% conforme LC nº 141/2012 ou % da Constituição Estadual)</b> | <b>16,49</b>            |                         |                         |

GOVERNO DE SERGIPE  
RELATÓRIO RESUMIDO DA EXECUÇÃO ORÇAMENTÁRIA  
DEMONSTRATIVO DAS RECEITAS E DESPESAS COM AÇÕES E SERVIÇOS PÚBLICOS DE SAÚDE  
ORÇAMENTOS FISCAL E DA SEGURIDADE SOCIAL  
6º BIMESTRE - NOVEMBRO / DEZEMBRO / 2022

RREO – Anexo 12 (LC 141/2012, art. 35)

R\$ 1,00

| CONTROLE DO VALOR REFERENTE AO PERCENTUAL MÍNIMO NÃO CUMPRIDO EM EXERCÍCIOS ANTERIORES PARA FINS DE APLICAÇÃO DOS RECURSOS VINCULADOS CONFORME ARTIGOS 25 E 26 DA LC 141/2012 | LIMITE NÃO CUMPRIDO                          |   |                   |              | Saldo Final (não aplicado) <sup>1</sup><br>(l) = (h - (i ou j)) |
|---|--|---|-------------------|--------------|---|
|   | Saldo Inicial<br>(no exercício atual)<br>(h) | Despesas Custeadas no Exercício de Referência |                   |              |   |
|   |  | Empenhadas<br>(i)                             | Liquidadas<br>(j) | Pagas<br>(k) |   |
| Diferença de limite não cumprido em 2021 (saldo final = XXd)  | -  | -   | -                 | -            | -   |
| Diferença de limite não cumprido em 2020 (saldo inicial igual ao saldo final do demonstrativo do exercício anterior)  | -  | -   | -                 | -            | -   |
| Diferença de limite não cumprido em Exercícios Anteriores (saldo inicial igual ao saldo final do demonstrativo do exercício anterior)   | -  | -   | -                 | -            | -   |
| <b>TOTAL DA DIFERENÇA DE LIMITE NÃO CUMPRIDO EM EXERCÍCIOS ANTERIORES (XXI)</b>   | -  | -   | -                 | -            | -   |

| EXECUÇÃO DE RESTOS A PAGAR   |   |   |   |                                       |   |  |                       |                         |  |  |
|--|---|---|---|---------------------------------------|---|--|-----------------------|-------------------------|--|--|
| EXERCÍCIO DO EMPENHO <sup>2</sup>  | Valor Mínimo para aplicação em ASPS (m) | Valor aplicado em ASPS no exercício (n) | Valor aplicado além do limite mínimo (o) = (n - m), se < 0, então (o) = 0 | Total inscrito em RP no exercício (p) | RPNP Inscritos Indevidamente no Exercício sem Disponibilidade Financeira q = (XIVd) | Valor inscrito em RP considerado no Limite (r) = (p - (o + q)) se < 0, então (r) = (0) | Total de RP pagos (s) | Total de RP a pagar (t) | Total de RP cancelados ou prescritos (u) | Diferença entre o valor aplicado além do limite e o total de RP cancelados (v) = ((o + q) - u) |
| Empenhos de 2022 (regra nova)  | -                                       | -                                       | -   | -                                     | -   | -  | -                     | -                       | -  | -  |
| Empenhos de 2021 (regra nova)  | -                                       | -                                       | -   | -                                     | -   | -  | -                     | -                       | -  | -  |
| Empenhos de 2020 (regra nova)  | -                                       | -                                       | -   | -                                     | -   | -  | -                     | -                       | -  | -  |
| Empenhos de 2019   | -                                       | -                                       | -   | -                                     | -   | -  | -                     | -                       | -  | -  |
| Empenhos de 2018 e anteriores  | -                                       | -                                       | -   | -                                     | -   | -  | -                     | -                       | -  | -  |
| <b>TOTAL DOS RESTOS A PAGAR CANCELADOS OU PRESCRITOS ATÉ O FINAL DO EXERCÍCIO ATUAL QUE AFETARAM O CUMPRIMENTO DO LIMITE (XXII) (soma dos saldos negativos da coluna "v")</b>                    |   |   |   |                                       |   |  |                       |                         |  | -  |
| <b>TOTAL DOS RESTOS A PAGAR CANCELADOS OU PRESCRITOS ATÉ O FINAL DO EXERCÍCIO ANTERIOR QUE AFETARAM O CUMPRIMENTO DO LIMITE (XXIII) (valor informado no demonstrativo do exercício anterior)</b> |   |   |   |                                       |   |  |                       |                         |  | -  |
| <b>TOTAL DOS RESTOS A PAGAR CANCELADOS OU PRESCRITOS NO EXERCÍCIO ATUAL QUE AFETARAM O CUMPRIMENTO DO LIMITE (XXIV) = (XXII - XXIII) (Artigo 24 § 1º e 2º da LC 141/2012)</b>                    |   |   |   |                                       |   |  |                       |                         |  | -  |

| CONTROLE DE RESTOS A PAGAR CANCELADOS OU PRESCRITOS CONSIDERADOS PARA FINS DE APLICAÇÃO DA DISPONIBILIDADE DE CAIXA CONFORME ARTIGO 24§ 1º e 2º DA LC 141/2012           | RESTOS A PAGAR CANCELADOS OU PRESCRITOS |   |                |           | Saldo Final (não aplicado) <sup>1</sup><br>(aa) = (w - (x ou y)) |
|--|---|---|----------------|-----------|--|
|  | Saldo Inicial (w)                       | Despesas Custeadas no Exercício de Referência |                |           |  |
|  |   | Empenhadas (x)                                | Liquidadas (y) | Pagas (z) |  |
| Restos a pagar cancelados ou prescritos em 2022 a serem compensados (XXV) (saldo inicial = XXIV)   | -                                       | -   | -              | -         | -  |
| Restos a pagar cancelados ou prescritos em 2021 a serem compensados (XXVI) (saldo inicial igual ao saldo final do demonstrativo do exercício anterior)                   | -                                       | -   | -              | -         | -  |
| Restos a pagar cancelados ou prescritos em exercícios anteriores a serem compensados (XXVII) (saldo inicial igual ao saldo final do demonstrativo do exercício anterior) | -                                       | -   | -              | -         | -  |
| <b>TOTAL DE RESTOS A PAGAR CANCELADOS OU PRESCRITOS A COMPENSAR (XXVIII)</b>   | -                                       | -   | -              | -         | -  |

| RECEITAS ADICIONAIS PARA O FINANCIAMENTO DA SAÚDE NÃO COMPUTADAS NO CÁLCULO DO MÍNIMO         | PREVISÃO INICIAL      | PREVISÃO ATUALIZADA (a) | RECEITAS REALIZADAS   |               |
|---|-----------------------|-------------------------|-----------------------|---------------|
|   |                       |                         | Até o Bimestre (b)    | % (b/a) x 100 |
| RECEITAS DE TRANSFERÊNCIAS PARA A SAÚDE (XXIX)  | 714.222.900,00        | 714.222.900,00          | 354.258.150,60        | 49,60         |
| Proveniente da União  | 714.222.900,00        | 714.222.900,00          | 354.258.150,60        | 49,60         |
| Proveniente dos Estados   | -                     | -                       | -                     | -             |
| Proveniente dos Municípios  | -                     | -                       | -                     | -             |
| RECEITA DE OPERAÇÕES DE CRÉDITO INTERNAS E EXTERNAS VINCULADAS A SAÚDE (XXX)                  | 16.888.431,00         | 16.888.431,00           | -                     | -             |
| OUTRAS RECEITAS (XXXI)  | 2.000.000,00          | 2.000.000,00            | -                     | -             |
| <b>TOTAL DE RECEITAS ADICIONAIS PARA FINANCIAMENTO DA SAÚDE (XXXII) = (XXIX + XXX + XXXI)</b> | <b>733.111.331,00</b> | <b>733.111.331,00</b>   | <b>354.258.150,60</b> | <b>48,32</b>  |

| DESPESAS COM SAÚDE POR SUBFUNÇÕES E CATEGORIA ECONÔMICA NÃO COMPUTADAS NO CÁLCULO DO MÍNIMO                                     | DOTAÇÃO INICIAL       | DOTAÇÃO ATUALIZADA (c) | DESPESAS EMPENHADAS   |               | DESPESAS LIQUIDADAS   |               | DESPESAS PAGAS        |               | INSCRITAS EM RESTOS A PAGAR NÃO PROCESSADOS (g) |
|---|-----------------------|------------------------|-----------------------|---------------|-----------------------|---------------|-----------------------|---------------|---|
|   |                       |                        | Até o Bimestre (d)    | % (d/c) x 100 | Até o Bimestre (e)    | % (e/c) x 100 | Até o Bimestre (f)    | % (f/c) x 100 |   |
|   |                       |                        |                       |               |                       |               |                       |               |   |
| ATENÇÃO BÁSICA (XXXIII)   | 1.100.000,00          | 150.000,00             | 9.230,00              | 6,15          | 9.230,00              | 6,15          | 9.215,00              | 6,14          | -   |
| Despesas Correntes  | 1.100.000,00          | 150.000,00             | 9.230,00              | 6,15          | 9.230,00              | 6,15          | 9.215,00              | 6,14          | -   |
| Despesas de Capital   | -                     | -                      | -                     | -             | -                     | -             | -                     | -             | -   |
| ASSISTÊNCIA HOSPITALAR E AMBULATORIAL (XXXIV)   | 660.436.429,00        | 498.247.098,98         | 447.823.868,27        | 89,88         | 447.024.195,15        | 89,72         | 446.447.461,79        | 89,60         | 799.673,12                                      |
| Despesas Correntes  | 573.551.173,00        | 472.129.748,00         | 441.511.760,96        | 93,51         | 441.511.760,96        | 93,51         | 440.985.027,60        | 93,40         | -   |
| Despesas de Capital   | 86.885.256,00         | 26.117.350,98          | 6.312.107,31          | 24,17         | 5.512.434,19          | 21,11         | 5.462.434,19          | 20,91         | 799.673,12                                      |
| SUPORTE PROFILÁTICO E TERAPÊUTICO (XXXV)  | 48.979.070,00         | 18.229.070,00          | 13.918.100,87         | 76,35         | 13.918.100,87         | 76,35         | 13.830.800,87         | 75,87         | -   |
| Despesas Correntes  | 38.069.070,00         | 15.729.070,00          | 12.596.468,22         | 80,08         | 12.596.468,22         | 80,08         | 12.596.468,22         | 80,08         | -   |
| Despesas de Capital   | 10.910.000,00         | 2.500.000,00           | 1.321.632,65          | 52,87         | 1.321.632,65          | 52,87         | 1.234.332,65          | 49,37         | -   |
| VIGILÂNCIA SANITÁRIA (XXXVI)  | 3.555.000,00          | 955.000,00             | 383.778,17            | 40,19         | 383.778,17            | 40,19         | 382.938,17            | 40,10         | -   |
| Despesas Correntes  | 2.255.000,00          | 655.000,00             | 351.676,17            | 53,69         | 351.676,17            | 53,69         | 350.836,17            | 53,56         | -   |
| Despesas de Capital   | 1.300.000,00          | 300.000,00             | 32.102,00             | 10,70         | 32.102,00             | 10,70         | 32.102,00             | 10,70         | -   |
| VIGILÂNCIA EPIDEMIOLÓGICA (XXXVII)  | 2.850.000,00          | 5.200.000,00           | 4.209.186,52          | 80,95         | 4.209.186,52          | 80,95         | 4.208.446,52          | 80,93         | -   |
| Despesas Correntes  | 1.850.000,00          | 5.150.000,00           | 4.209.186,52          | 81,73         | 4.209.186,52          | 81,73         | 4.208.446,52          | 81,72         | -   |
| Despesas de Capital   | 1.000.000,00          | 50.000,00              | -                     | -             | -                     | -             | -                     | -             | -   |
| ALIMENTAÇÃO E NUTRIÇÃO (XXXVIII)  | 590.000,00            | 20.000,00              | 1.210,00              | 6,05          | 1.210,00              | 6,05          | 1.210,00              | 6,05          | -   |
| Despesas Correntes  | 590.000,00            | 20.000,00              | 1.210,00              | 6,05          | 1.210,00              | 6,05          | 1.210,00              | 6,05          | -   |
| Despesas de Capital   | -                     | -                      | -                     | -             | -                     | -             | -                     | -             | -   |
| OUTRAS SUBFUNÇÕES (XXXIX)   | 28.083.832,00         | 18.514.209,00          | 16.843.545,50         | 90,98         | 16.843.545,50         | 90,98         | 16.843.545,50         | 90,98         | -   |
| Despesas Correntes  | 15.793.334,00         | 18.376.711,00          | 16.758.009,50         | 91,19         | 16.758.009,50         | 91,19         | 16.758.009,50         | 91,19         | -   |
| Despesas de Capital   | 12.290.498,00         | 137.498,00             | 85.536,00             | 62,21         | 85.536,00             | 62,21         | 85.536,00             | 62,21         | -   |
| <b>TOTAL DAS DESPESAS NÃO COMPUTADAS NO CÁLCULO DO MÍNIMO (XL) = (XXXIII + XXXIV + XXXV + XXXVI + XXXVII + XXXVIII + XXXIX)</b> | <b>745.594.331,00</b> | <b>541.315.377,98</b>  | <b>483.188.919,33</b> | <b>89,26</b>  | <b>482.389.246,21</b> | <b>89,11</b>  | <b>481.723.617,85</b> | <b>88,99</b>  | <b>799.673,12</b>                               |

GOVERNO DE SERGIPE  
RELATÓRIO RESUMIDO DA EXECUÇÃO ORÇAMENTÁRIA  
DEMONSTRATIVO DAS RECEITAS E DESPESAS COM AÇÕES E SERVIÇOS PÚBLICOS DE SAÚDE  
ORÇAMENTOS FISCAL E DA SEGURIDADE SOCIAL  
6º BIMESTRE - NOVEMBRO / DEZEMBRO / 2022

RREO – Anexo 12 (LC 141/2012, art. 35)

R\$ 1,00

| DESPESAS TOTAIS COM SAÚDE EXECUTADAS COM RECURSOS PRÓPRIOS E COM RECURSOS TRANSFERIDOS DE OUTROS ENTES        | DOTAÇÃO INICIAL         | DOTAÇÃO ATUALIZADA (c)  | DESPESAS EMPENHADAS     |               | DESPESAS LIQUIDADAS     |               | DESPESAS PAGAS          |               | INSCRITAS EM RESTOS A PAGAR NÃO PROCESSADOS (g) |
|---|-------------------------|-------------------------|-------------------------|---------------|-------------------------|---------------|-------------------------|---------------|---|
|   |                         |                         | Até o Bimestre (d)      | % (d/c) x 100 | Até o Bimestre (e)      | % (e/c) x 100 | Até o Bimestre (f)      | % (f/c) x 100 |   |
| ATENÇÃO BÁSICA (XLI) = (V + XXXIII)   | 1.450.000,00            | 2.400.000,00            | 84.297,23               | 3,51          | 84.297,23               | 3,51          | 84.282,23               | 3,51          | -   |
| ASSISTÊNCIA HOSPITALAR E AMBULATORIAL (XLII) = (VI + XXXIV)   | 1.378.979.705,00        | 1.926.563.701,98        | 1.854.307.164,76        | 96,25         | 1.852.892.164,76        | 96,18         | 1.850.923.822,27        | 96,07         | 1.415.000,00                                    |
| SUORTE PROFILÁTICO E TERAPÊUTICO (XLIII) = (VII + XXXV)   | 65.550.070,00           | 58.165.070,00           | 49.465.179,65           | 85,04         | 49.465.179,65           | 85,04         | 49.377.879,65           | 84,89         | -   |
| VIGILÂNCIA SANITÁRIA (XLIV) = (VIII + XXXVI)  | 4.055.000,00            | 1.055.000,00            | 385.078,17              | 36,50         | 385.078,17              | 36,50         | 384.238,17              | 36,42         | -   |
| VIGILÂNCIA EPIDEMIOLÓGICA (XLV) = (IX + XXXVII)   | 2.850.000,00            | 5.300.000,00            | 4.209.186,52            | 79,42         | 4.209.186,52            | 79,42         | 4.208.446,52            | 79,40         | -   |
| ALIMENTAÇÃO E NUTRIÇÃO (XLVI) = (X + XXXVIII)   | 590.000,00              | 20.000,00               | 1.210,00                | 6,05          | 1.210,00                | 6,05          | 1.210,00                | 6,05          | -   |
| OUTRAS SUBFUNÇÕES (XLVII) = (XI + XXXIX)  | 271.469.032,00          | 362.769.599,02          | 345.096.652,69          | 95,13         | 345.096.652,69          | 95,13         | 341.497.314,43          | 94,14         | -   |
| <b>TOTAL DAS DESPESAS COM SAÚDE (XLVIII) = (XII + XL)</b>   | <b>1.724.943.807,00</b> | <b>2.356.273.371,00</b> | <b>2.253.548.769,02</b> | <b>95,64</b>  | <b>2.252.133.769,02</b> | <b>95,58</b>  | <b>2.246.477.193,27</b> | <b>95,34</b>  | <b>1.415.000,00</b>                             |
| (-) Despesas executadas com recursos provenientes das transferências de recursos de outros entes <sup>3</sup> | 716.222.900,00          | 539.941.382,98          | 482.201.338,63          | 89,31         | 481.401.665,51          | 89,16         | 480.736.037,15          | 89,03         | 799.673,12                                      |
| <b>TOTAL DAS DESPESAS EXECUTADAS COM RECURSOS PRÓPRIOS (XLIX)</b>   | <b>1.008.720.907,00</b> | <b>1.816.331.988,02</b> | <b>1.771.347.430,39</b> | <b>97,52</b>  | <b>1.770.732.103,51</b> | <b>97,49</b>  | <b>1.765.741.156,12</b> | <b>97,21</b>  | <b>615.326,88</b>                               |

FONTE: i-Gesp, SEFAZ/SUPERFIP

Emitido:

27/01/2023 11:23

Assinado Digitalmente:

27/01/2023 11:23

Notas:

<sup>1</sup>Nos cinco primeiros bimestres do exercício, o acompanhamento será feito com base na despesa liquidada. No último bimestre do exercício, o valor deverá corresponder ao total da despesa empenhada.

<sup>2</sup>Até o exercício de 2018, o controle da execução dos restos a pagar considerava apenas os valores dos restos a pagar não processados (regra antiga). A partir do exercício de 2019, o controle da execução dos restos a pagar considera os restos a pagar processados e não processados (regra nova).

<sup>3</sup>Essas despesas são consideradas executadas pelo ente transferidor.

GOVERNO DE SERGIPE  
**DEMONSTRATIVO SIMPLIFICADO DO RELATÓRIO RESUMIDO DA EXECUÇÃO ORÇAMENTÁRIA**  
 ORÇAMENTOS FISCAL E DA SEGURIDADE SOCIAL  
 6º BIMESTRE - NOVEMBRO / DEZEMBRO / 2022

RREO - Anexo 14 (LRF, Art. 48)

R\$ 1,00

| RECEITA DA ALIENAÇÃO DE ATIVOS E APLICAÇÃO DOS RECURSOS | Valor Apurado no Exercício | Saldo a Realizar |
|---|----------------------------|------------------|
| Receitas da Alienação de Ativos                         | 7.327.656,60               | 394.249.384,40   |
| Aplicação dos Recursos da Alienação de Ativos           | 5.891.847,66               | 101.453.524,00   |

| DESPESAS COM AÇÕES E SERVIÇOS PÚBLICOS DE SAÚDE                                     | Valor apurado Até o Bimestre | Limite Constitucional Anual     |                           |
|---|------------------------------|---------------------------------|---------------------------|
|   |                              | % Mínimo a Aplicar no Exercício | % Aplicado Até o Bimestre |
| Despesas com Ações e Serviços Públicos de Saúde executadas com recursos de impostos | 1.770.359.849,69             | 12,00                           | 16,49                     |

| DESPESAS DE CARÁTER CONTINUADO DERIVADAS DE PPP         | Valor Apurado no Exercício Corrente |
|---|-------------------------------------|
| Total das Despesas Consideradas para o Limite / RCL (%) | -                                   |

FONTE: i-Gesp, SEFAZ/SUPERFIP

Emitido:

27/01/2023 11:23

Assinado Digitalmente:

27/01/2023 11:23

**Fábio Cruz Mitidieri**  
Governador do Estado de Sergipe

**Sarah Tarsila Araujo Andreozzi**  
Secretário de Estado da Fazenda

**Marcos Felipe de Almeida Gomes**  
Superintendente de Finanças Públicas

**Valdomiro dos Santos**  
Contador Responsável



## SERGIPE

### 3º QUADRIMESTRE - 2022

| SAÚDE EM MONITORAMENTO   |                 |                |                          |
|--|-----------------|----------------|--------------------------|
| POPULAÇÃO 2021   | 2.338.474       | RESULTADOS     |                          |
| Indicadores  | Meta/<br>Estado | Nº<br>absoluto | Taxa/Propo<br>rção/Razão |
| ÓBITO PREMATURO 30 A 69 DCNT/TAXA ÓBITO PREMATURO 30 A 69 DCNT                         | 267,93          | 2.762          | 248,55                   |
| ÓBITOS EM MULHERES EM IDADE FÉRTIL 10 A 49 INVESTIGADOS/PROPORÇÃO                      | 95,00%          | 495            | 67,62%                   |
| ÓBITOS EM MULHERES EM IDADE FÉRTIL 10 A 49   | 732             |                |                          |
| ÓBITOS CAUSAS BAS DEFINIDAS/PROPORÇÃO  | 95,00%          | 13.341         | 91,91%                   |
| PROPORÇÃO DE VACINAS PARA CRIANÇAS < 2 ANOS  | 100,00%         | 0              | 0,00%                    |
| PROPORÇÃO DE CASOS DE DOENÇAS NOTIFICAÇÃO COMPULSÓRIA IMEDIATA (DNCI) ENCERRADA        | 85,00%          | 20             | 95,24%                   |
| PROPORÇÃO DE CURA DE CASOS NOVOS DE HANSENÍASE NOS ANOS DA COORTE                      | 90,00%          | 206            | 91,96%                   |
| TAXA DE DETECÇÃO DE HANSENÍASE EM < 15 ANOS POR 100 MIL HABITANTES                     | 3,08            | 9              | 1,74                     |
| Nº DE CASOS NOVOS DE SÍFILIS CONGÊNITA EM < ANO  | 488             | 441            |                          |
| Nº DE CASOS DE AIDS < 5 ANOS   | 2               | 3              |                          |
| Nº CASOS NOVOS AIDS 15 A 24/TAXA DE DETECÇÃO DE CASOS DE AIDS EM JOVENS (15 A 24 ANOS) | 4,30            | 28             | 7,16                     |
| Nº CASOS NOVO/TX CASOS NOVOS CONFIRMADOS DE TUBERCULOSE                                | Sem meta        | 973            | 41,61                    |
| Nº CURA TB LAB/PERCENTUAL DE CURA DE CASOS NOVOS DE TUBERCULOSE CONFIRMADOS LABO       | 80,00%          | 399            | 69,15%                   |
| PROPORÇÃO DE EXAMES PARA HIV REALIZADOS EM CASOS NOVOS DE TUBERCULOSE                  | 90,00%          | 973            | 80,78%                   |
| Nº ICSAB/PROPORÇÃO DE ICSAB  | 19,91%          | 7.091          | 20,24%                   |
| ÓBITOS INFANTIS/TAXA DE MORTALIDADE INFANTIL   | 13,84           | 494            | 17,55                    |
| ÓBITOS NEOPRECOCE/TAXA DE MORTALIDADE NEONATAL PRECOCE                                 | 8,06            | 238            | 8,45                     |
| ÓBITOS NEOTARDIOS/TAXA DE MORTALIDADE NEONATAL TARDIO                                  | 3,67            | 93             | 3,30                     |
| ÓBITOS PÓS-NEONATAL/TAXA DE MORTALIDADE PÓS-NEONATAL                                   | 4,89            | 163            | 5,79                     |
| ÓBITOS DE 1 A 4 ANOS/TAXA DE MORTALIDADE INFANTIL DE 1 A 4 ANOS                        | 1,85            | 78             | 2,77                     |
| PROPORÇÃO DE NASCIDOS VIVOS DE MÃES COM 7 OU MAIS CONSULTAS DE PRÉ-NATAL               | 70,00%          | 19.769         | 70,22%                   |
| PARTO NORMAL NO SUS E SAÚDE SUPLEMENTAR/PROPORÇÃO                                      | 65,00%          | 15.624         | 55,50%                   |
| GRAVIDEZ NA ADOLESC ENTRE A FAIXA ETÁRIA DE 10 A 19 ANOS/PROPORÇÃO                     | 19,00%          | 4.079          | 14,49%                   |
| EXAME CITOPATOLÓGICO DO COLO DO ÚTERO EM MULHERES DE 25 A 64 ANOS/RAZÃO                | 0,60            | 65.565         | 0,30                     |
| MAMOGRAFIA DE RASTREAMENTO EM MULHERES DE 50 A 69 ANOS/RAZÃO                           | 0,26            | 24.485         | 0,23                     |
| Nº DE ÓBITOS MATERNOS/RAZÃO MORT MATERNA   | 13/37,73        | 22             | 78,14                    |
| Nº DE ÓBITOS MATERNOS INVESTIGADOS/PROPORÇÃO   | 100,00%         | 17             | 77,27%                   |
| Nº ÓBITOS FETAIS INVESTIGADOS/%ÓBITOS FETAL E INFANTIL INVESTIGADOS                    | 95,00%          | 502            | 68,39%                   |
| ÓBITOS AVC/TAXA DE MORTALIDADE POR ACIDENTE VASCULAR CEREBRAL-AVC                      | 12,50           | 335            | 14,33                    |
| ÓBITOS IAM/TAXA DE MORTALIDADE POR INFARTO AGUDO DO MIOCÁRDIO- IAM                     | 29,00           | 788            | 33,70                    |
| ÓBITOS DIABETES/TX DE MORTALIDADE POR DIABETES MELLITUS                                |                 | 887            | 37,93                    |
| ÓBITOS NEOPLASIAS/TAXA DE MORTALIDADE POR NEOPLASIAS                                   | 72,10           | 1.761          | 75,31                    |
| ÓBITOS ACIDENTE TRANS/TAXA DE MORTALIDADE POR ACIDENTES DE TRÂNSITOS                   | 16,00           | 391            | 16,72                    |

| <b>Indicadores</b>   | <b>Meta proposta</b> | <b>Nº absoluto</b> | <b>Taxa/Proporção/Razão</b> |
|--|----------------------|--------------------|-----------------------------|
| ÓBITOS CAUSAS EXTERNAS/MORTALIDADE PROPORCIONAL POR CAUSAS EXTERNAS                | 15,80%               | 1.788              | 12,32%                      |
| ÓBITOS HOMICÍDIOS/TAXA DE MORTALIDADE POR HOMICÍDIOS                               | 50,74                | 715                | 30,58                       |
| ÓBITOS POR SUICÍDIOS/TAXA DE MORTALIDADE POR SUICÍDIOS                             | 5,10                 | 153                | 6,54                        |
| NÚMERO DE ÓBITOS POR LEISHMANIOSE VISCERAL   | 8                    | 4                  |                             |
| %ANÁLISE REALIZADA DE AMOSTRAS DE ÁGUA PARA CONSUMO HUMANO                         | 90,00%               | -                  | 100,00%                     |
| Nº DE EXODONTIAS REALIZADAS EM DENTES PERMANENTES NA ATENÇÃO BÁSICA                |                      | 11.494             | 17,79%                      |
| AÇÃO DE ESCOVAÇÃO/MÉDIA DE AÇÕES ESCOVAÇÕES SUPERV. APS                            |                      | 3.358              | 0,05                        |
| COBERTUR DA PRIMEIRAS CONSULTAS ODONTOLÓGICAS PROGRAMADAS NA ATENÇÃO BÁSICA        |                      | 18.577             | 0,79%                       |
| COBERTURA DE ACOMPANHAMENTO DAS CONDICIONALIDADES DE SAÚDE DO PROGRAMA BOLSA       | 78,00%               | 313.114            | 74,67%                      |
| COBERTURA DA ATENÇÃO PRIMÁRIA À SAÚDE DAS EQUIPES FINANCIADAS PELO MINISTÉRIO DA S | 100,00%              | 2.157.321          | 92,25%                      |
| *AÇÕES DE MATIAMENTO SISTEMÁTICO REALIZADAS POR CAPS COM EQUIPES DE AB             | 100,00%              | 28                 | 63,64%                      |
| Nº DE CÍCLOS QUE ATINGIRAM NO MÍNIMO 80% COB DE IMÓVEIS VISITADOS CONTROLE DENGUE  | N/A                  | N/A                |                             |
| PROPORÇÃO DE PREENCHIMENTO DO CAMPO OCUPAÇÃO NAS NOTIFICAÇÕES DE AGRAVOS TRAB      | 95,00%               | 1.523              | 98,13%                      |
| NÚMERO DE ÓBITOS POR DENGUE  | 2                    | 13                 |                             |

Fonte: DVS/SES-SE/SIM/SINASC/ Atualização do banco em 10/01/2023, respectivamente. Dados até DEZ 2022.

Fonte:DVS/SES/SIM/ Base de dados: Módulo SIM - 21/01/2023.

Fonte:SIPNI/ Base de dados 10/01/2023.

Fonte:DVS/SINAN/ Base de dados de 10/01/2023.

SISPNCD/ Base de dados: 10/01/2023

Fonte:SIASUS/ Atualização pelo Datasus em 15/01/2023. Dados consolidados até NOV 2022.

Fonte:SIHSUS/ Atualização pelo Datasus em 15/01/2023. Dados consolidados até NOV 2022.

Fonte:Sistema de Informação de Vigilância da Qualidade da Água para Consumo Humano. Dados coletados em 21/01/2023.

Fonte:Bolsa Família, <https://bfa.saude.gov.br/relatorio>. Relatório gerado em: 22-01-2023 às 22:28:40

Fonte:Cobertura Da Atenção Primária, Site Do E-Gestor Dados NOV 2022.

\* Indicador de monitoramento anual e avaliação anual. A coluna a direita referi-se ao nº municípios com pelo menos 12 de Ações no período.

# OUVIDORIA DO SUS

## ESTATÍSTICAS

\*Selecione + páginas ao lado

**\*ATENÇÃO!** A tela inicial apresenta o consolidado dos anos 2005 a 2022. Para visualizar por ano por favor fazer a seleção na seta a baixo. As demais informações estão nas próximas páginas.

Selecione aqui os anos desejados

ANO: 2022

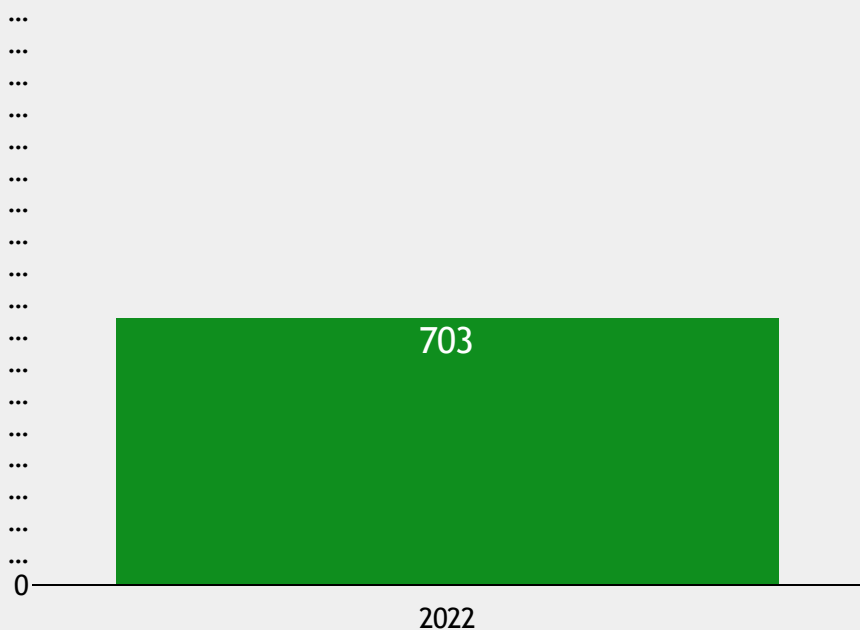
MÊS

(1)

OUVIDORIA DA SAÚDE  
155  
ouvidoria@saude.se.gov.br

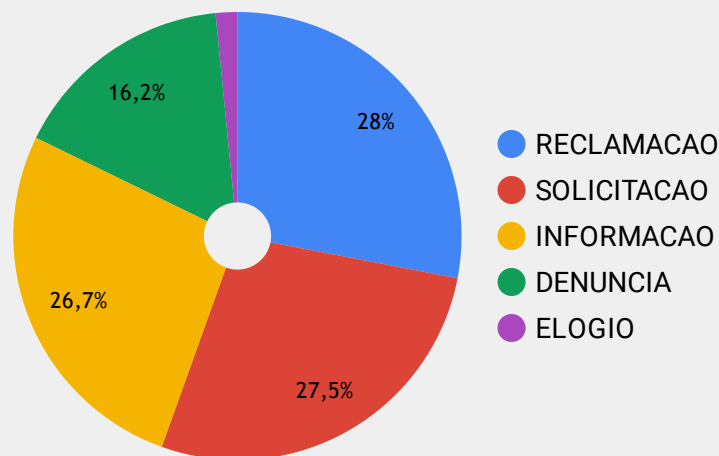
### ATENDIMENTOS POR ANO

Quantidade de Atendimentos



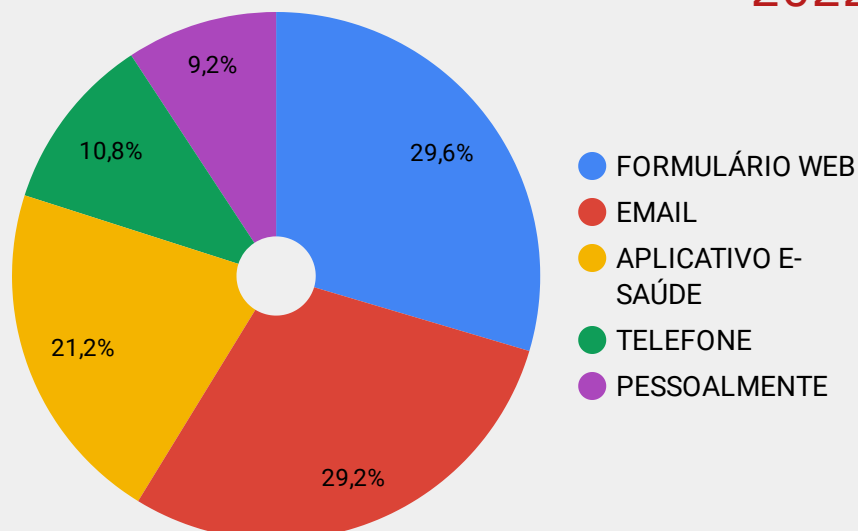
### MOTIVO DO CONTATO COM A OUVIDORIA

2022



### Meio de Atendimento

2022



### Status da Demanda

| Situação           | PERCENTUAL | QUANTITATIVO |
|--------------------|------------|--------------|
| REENCAMINHADO      | 0,57%      | 4            |
| NOVO               | 1,14%      | 8            |
| EM ANALISE         | 3,98%      | 28           |
| CONCLUIDO          | 4,41%      | 31           |
| ENCAMINHADO        | 6,83%      | 48           |
| EM ANALISE INTERNO | 33,43%     | 235          |
| FECHADO            | 49,64%     | 349          |

### Sexo do Solicitante

| Sexo      | PERCENTUAL | QUANTITATIVO |
|-----------|------------|--------------|
| FEMININO  | 69,42%     | 84           |
| MASCULINO | 30,58%     | 37           |

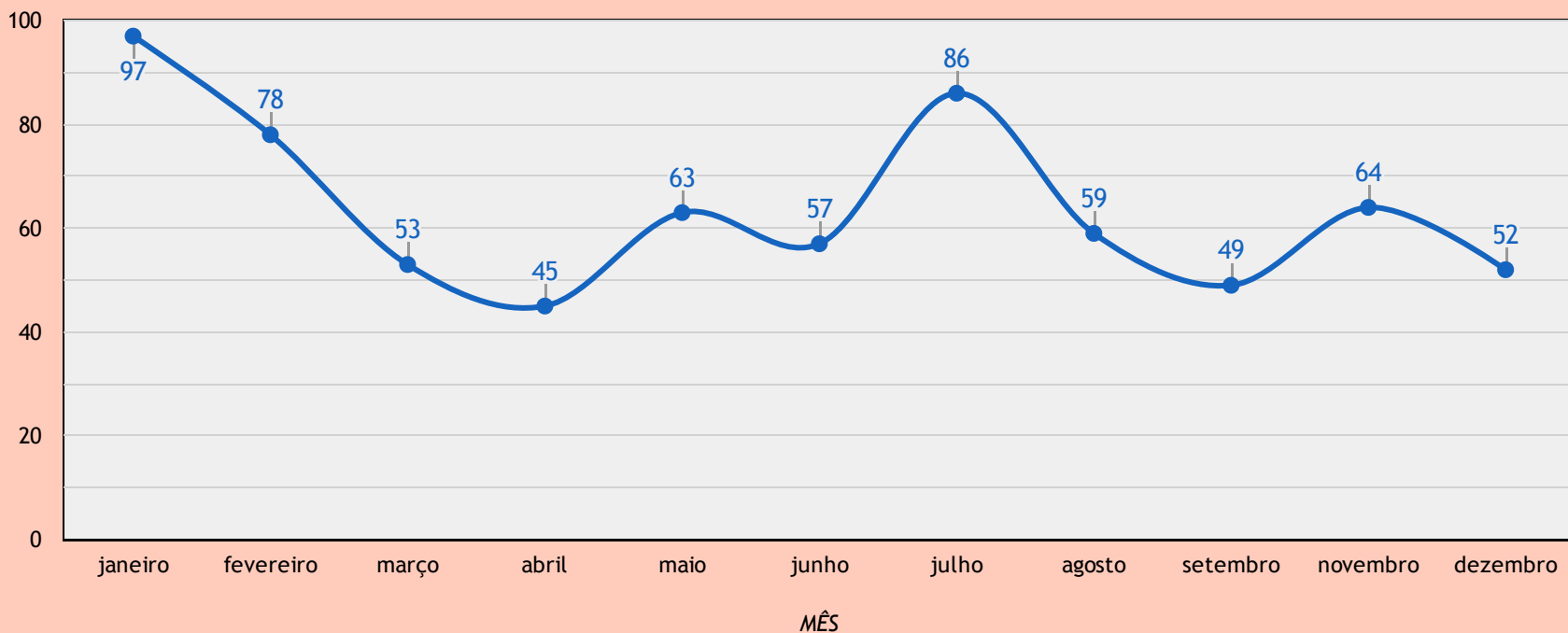
MÊS

ANO: 2022

(1)

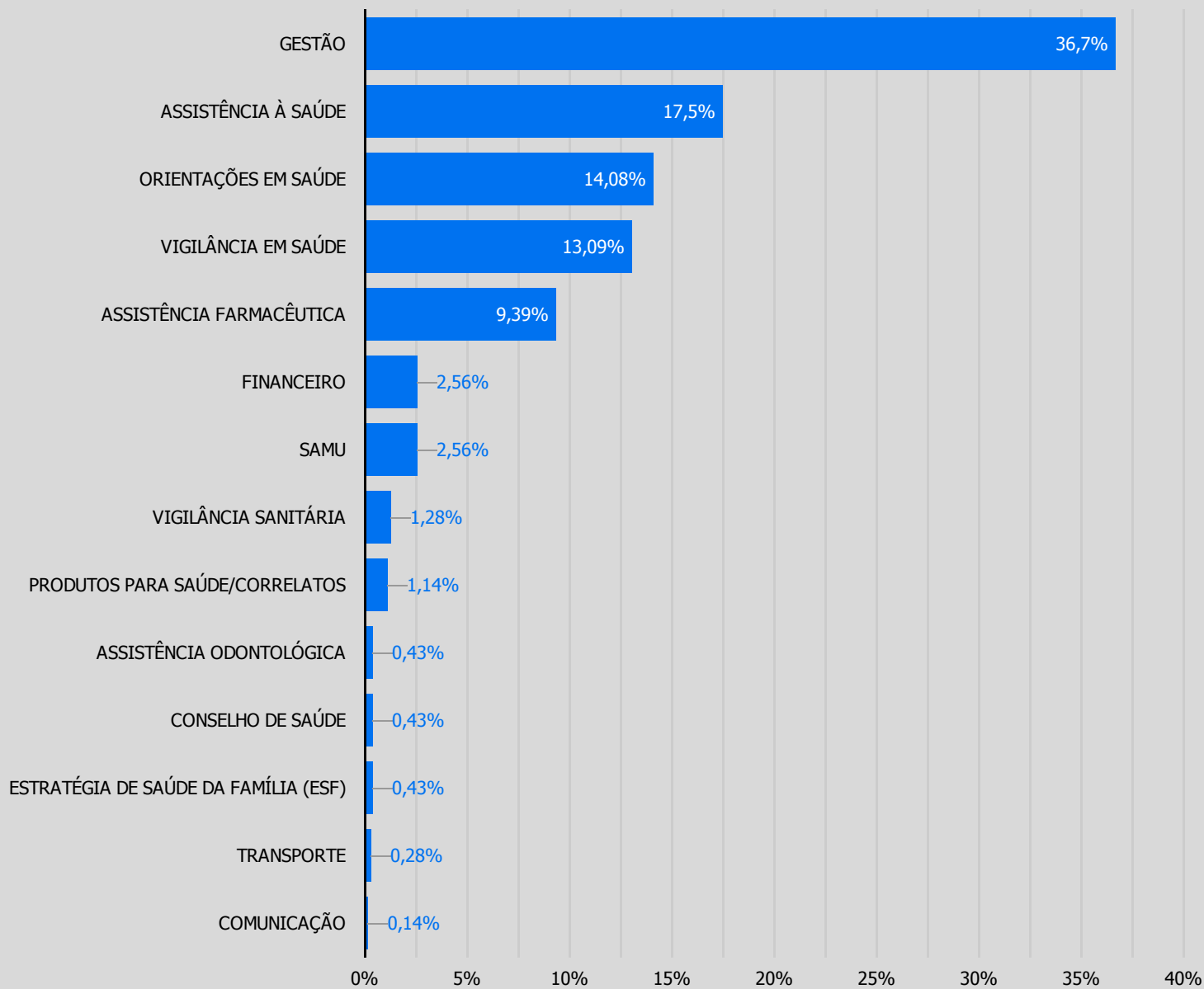
Quantitativo de Atendimentos mês

2022



ASSUNTO

ASSUNTO PRINCIPAL DA DEMANDA



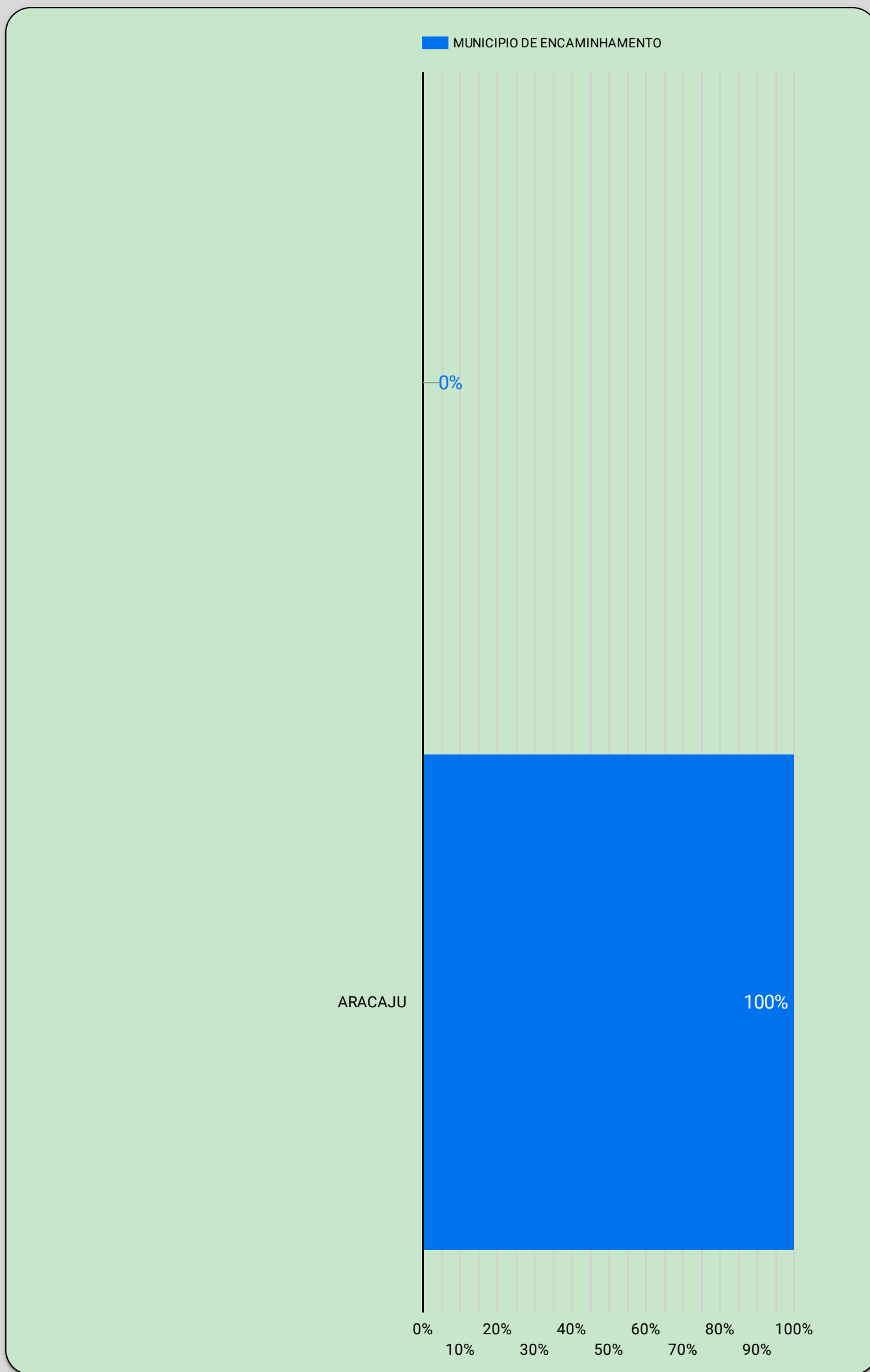
MÊS ▾

## ASSUNTO

2022

|     | Assunto                  | SubAssunto                                | Motivo      | Quantitativo ▾ |
|-----|--------------------------|---|-------------|----------------|
| 1.  | GESTÃO                   | RECURSOS HUMANOS                          | RECLAMACAO  | 84             |
| 2.  | GESTÃO                   | RECURSOS HUMANOS                          | DENUNCIA    | 52             |
| 3.  | ORIENTAÇÕES EM SAÚDE     | OUTROS                                    | INFORMACAO  | 49             |
| 4.  | VIGILÂNCIA EM SAÚDE      | VACINAÇÃO                                 | INFORMACAO  | 35             |
| 5.  | ASSISTÊNCIA À SAÚDE      | CONSULTA/ATENDIMENTO/TRATAMENTO           | SOLICITACAO | 35             |
| 6.  | GESTÃO                   | LEI DE ACESSO À INFORMAÇÃO                | INFORMACAO  | 24             |
| 7.  | ORIENTAÇÕES EM SAÚDE     | OUTROS                                    | RECLAMACAO  | 21             |
| 8.  | VIGILÂNCIA EM SAÚDE      | VACINAÇÃO                                 | SOLICITACAO | 17             |
| 9.  | ASSISTÊNCIA FARMACÊUTICA | COMPONENTE ESPECIALIZADO                  | SOLICITACAO | 17             |
| 10. | ORIENTAÇÕES EM SAÚDE     | OUTROS                                    | SOLICITACAO | 16             |
| 11. | GESTÃO                   | ESTABELECIMENTO DE SAÚDE                  | RECLAMACAO  | 16             |
| 12. | ASSISTÊNCIA À SAÚDE      | CONSULTA/ATENDIMENTO/TRATAMENTO           | RECLAMACAO  | 14             |
| 13. | ASSISTÊNCIA À SAÚDE      | CIRURGIA                                  | SOLICITACAO | 13             |
| 14. | ASSISTÊNCIA À SAÚDE      | CONSULTA/ATENDIMENTO/TRATAMENTO           | INFORMACAO  | 12             |
| 15. | GESTÃO                   | CRENCIAMENTO                              | INFORMACAO  | 11             |
| 16. | GESTÃO                   | RECURSOS HUMANOS                          | ELOGIO      | 10             |
| 17. | FINANCEIRO               | PAGAMENTO FORNECEDOR/PRESTADOR DE SERVIÇO | SOLICITACAO | 10             |
| 18. | ORIENTAÇÕES EM SAÚDE     | OUTROS                                    | DENUNCIA    | 10             |
| 19. | VIGILÂNCIA EM SAÚDE      | MEDIDAS SANITÁRIAS                        | DENUNCIA    | 9              |
| 20. | GESTÃO                   | RECURSOS HUMANOS                          | INFORMACAO  | 9              |
| 21. | GESTÃO                   | RECURSOS HUMANOS                          | SOLICITACAO | 9              |
| 22. | ASSISTÊNCIA À SAÚDE      | CONSULTA                                  | SOLICITACAO | 8              |
| 23. | ASSISTÊNCIA FARMACÊUTICA | OUTROS                                    | SOLICITACAO | 6              |
| 24. | GESTÃO                   | CRENCIAMENTO                              | RECLAMACAO  | 6              |
| 25. | GESTÃO                   | LEI DE ACESSO À INFORMAÇÃO                | SOLICITACAO | 6              |
| 26. | VIGILÂNCIA EM SAÚDE      | VACINAÇÃO                                 | RECLAMACAO  | 6              |
| 27. | ASSISTÊNCIA FARMACÊUTICA | OUTROS                                    | INFORMACAO  | 6              |
| 28. | GESTÃO                   | CRENCIAMENTO                              | DENUNCIA    | 6              |
| 29. | ASSISTÊNCIA À SAÚDE      | TRANSFERÊNCIA DE PACIENTE                 | SOLICITACAO | 5              |
| 30. | FINANCEIRO               | PAGAMENTO FORNECEDOR/PRESTADOR DE SERVIÇO | RECLAMACAO  | 5              |
| 31. | ASSISTÊNCIA À SAÚDE      | CIRURGIA                                  | RECLAMACAO  | 5              |
| 32. | ASSISTÊNCIA FARMACÊUTICA | COMPONENTE ESTRATÉGICO                    | SOLICITACAO | 5              |
| 33. | GESTÃO                   | CRENCIAMENTO                              | SOLICITACAO | 5              |
| 34. | ASSISTÊNCIA À SAÚDE      | DIAGNÓSTICO POR ULTRA-SONOGRAFIA          | SOLICITACAO | 4              |
| 35. | ASSISTÊNCIA FARMACÊUTICA | COMPONENTE BÁSICO                         | SOLICITACAO | 4              |
| 36. | SAMU                     | RECURSOS HUMANOS                          | RECLAMACAO  | 4              |
| 37. | ASSISTÊNCIA FARMACÊUTICA | COMPONENTE ESPECIALIZADO                  | RECLAMACAO  | 4              |
| 38. | VIGILÂNCIA SANITÁRIA     | ALIMENTO/BEBIDAS                          | DENUNCIA    | 4              |

## Municípios de encaminhamento das solicitações





GOVERNO DO ESTADO DE SERGIPE  
SECRETARIA DE ESTADO DA SAÚDE

# **RELATÓRIO DESCRITIVO ANALÍTICO (SETEMBRO E OUTUBRO/2022) DA CENTRAL DE REGULAÇÃO DAS URGÊNCIAS - SAMU 192 SERGIPE**

NOVEMBRO/ 2022

## ANÁLISE DOS INDICADORES DO SAMU 192

Segue análise dos indicadores do SAMU 192 Sergipe referente ao período de setembro e outubro de 2022.

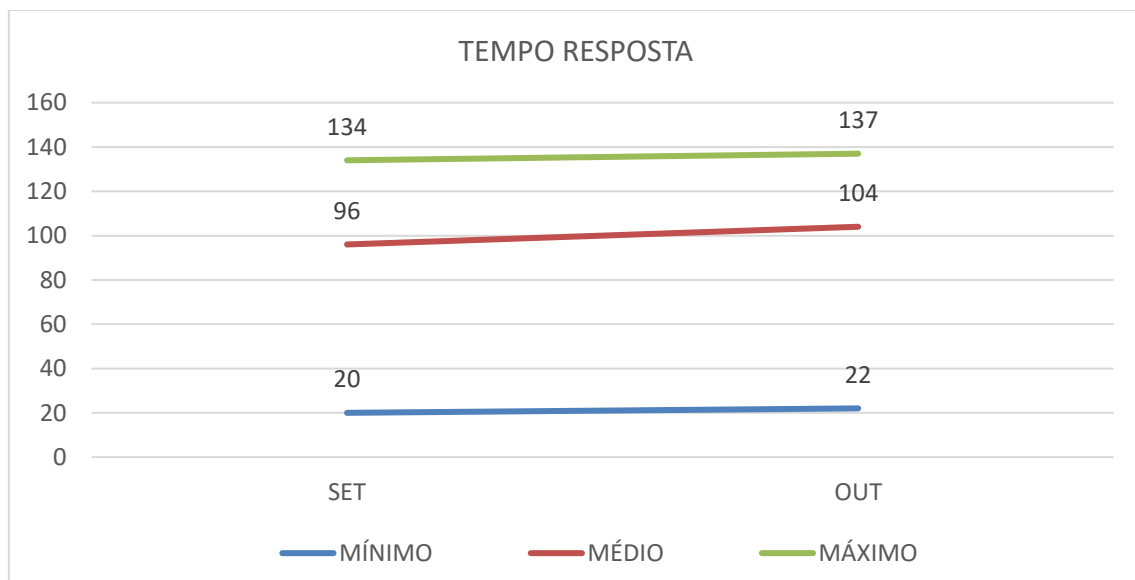
Nesse período de dois meses tivemos um total de 9.767 ocorrências atendidas, sendo esse total a soma das ocorrências pré-hospitalar, inter-hospitalar (transferências) e as orientações realizadas.

|   |              |
|---|--------------|
| <b>I - NÚMERO GERAL DE OCORRÊNCIAS ATENDIDAS NO PERÍODO *</b> | <b>9.767</b> |
|---|--------------|

\*Soma das ocorrências pré-hospitalar (7.521), inter-hospitalar (1.583) e orientações (663).

### II – TEMPO MÍNIMO, MÉDIO E MÁXIMO

| TEMPO RESPOSTA | SET/2022 | OUT/2022 |
|----------------|----------|----------|
| MÍNIMO         | 20m16s   | 22m17s   |
| MÁXIMO         | 134m29s  | 137m29s  |
| MÉDIO          | 96m30s   | 104m29s  |





### III – IDENTIFICAÇÃO DOS MOTIVOS DOS CHAMADOS (CAUSA EXTERNA, CLÍNICO, GINECO-OBSTÉTRICO, PSIQUIÁTRICO E CIRÚRGICO)

No processo de regulação médica são identificadas as mais variadas queixas e essas são enquadradas nesses 5 tipos: CAUSA EXTERNA, CLÍNICO, GINECO-OBSTÉTRICO, PSIQUIÁTRICO E CIRÚRGICO.

No tipo Clínico/Pediátrico, os motivos mais solicitados foram: dispnéia (426), crise convulsiva (290), neuro/AVC (292), agitação – clínico (317), dor abdominal (251).

No tipo Causas Externas/Cirúrgico, os motivos mais solicitados foram: queda da própria altura (346), queda de moto (396), colisão carro-moto (355), queda (257), queda altura (115) e colisão moto-moto (112).

No tipo Gineco-obstétrico, os motivos mais solicitados foram: trabalho de parto (60), eclâmpsia/pré-eclâmpsia (21), abortamento (25), trabalho parto prematuro (19) e obstétricos/outros (14).

No tipo Psiquiátrico, os motivos mais solicitados foram: agitação psicomotora (95), abuso de álcool (62), tentativa suicídio (103), abuso de drogas (25) e hetero agressão (76).

| MOTIVO                                | QUANTIDADE |
|---------------------------------------|------------|
| ABDOME AGUDO HEMORRÁGICO              | 10         |
| ABDOME INFLAMATÓRIO                   | 29         |
| ABDOME OBSTRUTIVO                     | 11         |
| ABORTAMENTO                           | 25         |
| ABSCESSO CUTÂNEO                      | 57         |
| ABUSO DE ÁLCOOL                       | 62         |
| ABUSO DE DROGAS                       | 25         |
| ACIDENTE ANIMAL/MORDEDURA             | 9          |
| ACIDENTE MOTOCICLETA                  | 58         |
| ACIDENTE ONIBUS (TRANSPORTE COLETIVO) | 03         |
| ACIDENTE PRODUTO TÓXICO               | 02         |
| ACIDENTE RADIAÇÃO IONIZANTE           | 00         |
| ACIDENTE TRABALHO                     | 07         |
| ADICTOS (USUÁRIOS DE DROGAS)          | 20         |
| ADINAMIA                              | 83         |
| AFOGAMENTO                            | 09         |
| AGITAÇÃO (CLÍNICO)                    | 11         |
| AGITAÇÃO PSICOMOTORA                  | 95         |
| AGRESSÃO                              | 30         |
| AGRESSÃO AO IDOSO                     | 00         |
| AGRESSÃO CONTRA MULHER                | 09         |
| AGRESSÃO FÍSICA                       | 74         |
| AGRESSÃO SEXUAL                       | 03         |
| ALCOOLISMO                            | 03         |

|                                  |     |
|----------------------------------|-----|
| ALERGIA/URTICÁRIA/PRÚRIDO        | 14  |
| ALUCINAÇÃO/DELÍRIO               | 22  |
| AMNIOREXE PREMATURA              | 08  |
| ANIMAL PEÇONHENTO                | 44  |
| ANOREXIA/EMAGRAMENTO/DESNUTRIÇÃO | 07  |
| ANSIEDADE                        | 82  |
| ANÚRIA                           | 15  |
| APATIA/DESINTERESSE              | 08  |
| APOIO AO INCÊNDIO                | 00  |
| ARRITMIA                         | 04  |
| ASCITE                           | 03  |
| ATROPELAMENTO                    | 41  |
| ATROPELAMENTO POR BICICLETA      | 04  |
| ATROPELAMENTO POR CAMINHÃO       | 01  |
| ATROPELAMENTO POR CARRO          | 23  |
| ATROPELAMENTO POR MOTO           | 45  |
| ATROPELAMENTO POR ÔNIBUS         | 06  |
| AUTOAGRESSÃO                     | 08  |
| BOCA SECA                        | 00  |
| CAIMBRAS/ESPASMOS                | 01  |
| CALAFRIOS                        | 04  |
| CAPOTAGEM DE VEÍCULO             | 18  |
| CAQUEXIA                         | 01  |
| CARDIO/CRISE HIPERTENSIVA/HAS    | 26  |
| CARDIO/INSUF.CARDIACA CONGESTIVA | 07  |
| CARDIO/OUTROS                    | 48  |
| CARDIO/PCR                       | 40  |
| CARDIO/SCA (AI/IAM)              | 118 |
| CEFALEIA                         | 70  |
| CHOQUE CADIOGÊNICO               | 00  |
| CHOQUE ELÉTRICO                  | 09  |
| CIANOSE                          | 28  |
| CÓLICA RENAL                     | 09  |
| COLISÃO                          | 28  |
| COLISÃO ANIMAL X CARRO           | 03  |
| COLISÃO ANIMAL X MOTO            | 22  |
| COLISÃO CARRO X BICICLETA        | 29  |
| COLISÃO CARRO X CAMINHÃO         | 06  |
| COLISÃO CARRO X CARRO            | 39  |
| COLISÃO CARRO X MOTO             | 355 |
| COLISÃO CARRO X MURO/POSTE       | 14  |
| COLISÃO CARRO X ÔNIBUS           | 01  |
| COLISÃO MOTO X CAMINHÃO          | 15  |
| COLISÃO MOTO X MOTO              | 112 |
| COMA                             | 05  |
| CONSTIPAÇÃO                      | 16  |
| CONVULSÕES                       | 38  |
| CONVULSÕES FEBRIS                | 02  |
| CRISE CONVULSIVA                 | 290 |
| CRISE HIPERTENSIVA               | 09  |

|   |     |
|---|-----|
| DESMORONAMENTO                          | 00  |
| DEPRESSÃO                               | 24  |
| DESABAMENTO                             | 01  |
| DESIDRATAÇÃO                            | 05  |
| DESNUTRIÇÃO                             | 01  |
| DESVIO DE COM. LABIAL/ASSIMETRIA FACIAL | 00  |
| DIARRÉIA                                | 43  |
| DIFICULDADE PARA ANDAR                  | 03  |
| DIGESTIVA/HEMORRAGIA ALTA-BAIXA         | 17  |
| DIGESTIVA/OUTROS                        | 03  |
| DIGESTIVA/DIARRÉIA/VÔMITO               | 17  |
| DIGESTIVA/DOR ABDOMINAL                 | 24  |
| DIMINUIÇÃO DO NÍVEL DE CONSCIÊNCIA      | 77  |
| DISFAGIA                                | 08  |
| DISLALIA                                | 01  |
| DISPNEIA                                | 426 |
| DISTENÇÃO ABDOMINAL                     | 12  |
| DISÚRIA                                 | 14  |
| DNV                                     | 31  |
| DOENÇA HIPERTENSIVA GESTACIONAL         | 14  |
| DOR                                     | 50  |
| DOR ABDOMINAL                           | 251 |
| DOR AGUDA                               | 154 |
| DOR CERVICAL                            | 08  |
| DOR CRÔNICA INTRATÁVEL                  | 10  |
| DOR DE GARGANTA                         | 12  |
| DOR GENITAL                             | 03  |
| DOR LOMBAR                              | 58  |
| DOR MÚSCULO/ESQUELÉTICA                 | 37  |
| DOR PÉLVICA E PERINEAL                  | 00  |
| DOR RETAL / HEMORRÓIDAS                 | 00  |
| DOR TORÁCICA                            | 140 |
| DOR TORÁCICA VENTILATÓRIA DEPENDENTE    | 01  |
| ECLÂMPSIA/PRÉ-ECLÂMPSIA                 | 21  |
| EDEMA                                   | 04  |
| EDEMA GENERALIZADO                      | 04  |
| EDEMA LOCALIZADO                        | 06  |
| ELETROPLESSÃO                           | 03  |
| EMBRIAGUÊS                              | 06  |
| ENDÓCRINO/DIABETES                      | 18  |
| ENDÓCRINO/OUTROS                        | 02  |
| ENFORCAMENTO                            | 04  |
| ENTORSE/LUXAÇÃO                         | 25  |
| EPIGASTRALGIA                           | 14  |
| EPISTAXE                                | 04  |
| ERITEMA, ERUPÇÕES CULTÂNEAS             | 01  |
| ESQUIZOFRENIA                           | 27  |
| ESTUPOR                                 | 00  |
| EXANTEMA                                | 02  |
| FEBRE                                   | 148 |

|                                 |     |
|---------------------------------|-----|
| FERIDAS                         | 10  |
| FERIMENTO ARMA BRANCA           | 77  |
| FERIMENTO CONTUSO               | 29  |
| FERIMENTO DE MMII               | 07  |
| FERIMENTO DE MMSS               | 01  |
| FERIMENTO POR ARMA DE FOGO      | 90  |
| GANGRENA                        | 00  |
| GINECO/OUTROS                   | 03  |
| GINECO/SANGRAMENTO UTERINO      | 04  |
| HEMATÚRIA                       | 14  |
| HEMIPLÉGIA/HEMIPLÉSIA/PARALISIA | 03  |
| HEMORRAGIA                      | 02  |
| HEMORRAGIA DIGESTIVA            | 21  |
| HEMORRAGIA DISFUNCIONAL         | 02  |
| HEMORRAGIA DIGESTIVA BAIXA      | 05  |
| HÉRNIA                          | 04  |
| HETERO AGRESSÃO                 | 76  |
| HIPERTENSÃO ARTERIAL            | 37  |
| HIPERGLICEMIA                   | 22  |
| HIPOATIVIDADE                   | 20  |
| HIPOTENSÃO                      | 45  |
| ICTERÍCIA                       | 07  |
| IDEAÇÃO SUICIDA                 | 22  |
| INAPETÊNCIA                     | 12  |
| INFECÇÃO DIP                    | 04  |
| INFECÇÃO PÓS-OPERATÓRIA         | 05  |
| INFECTO/AIDS                    | 02  |
| INFECTO/OUTROS                  | 35  |
| INFECTO/TUBERCULOSE             | 06  |
| INGESTÃO CORPO ESTRANHO         | 04  |
| INSUFICIÊNCIA RESPIRATÓRIA      | 12  |
| INTOXICAÇÃO                     | 29  |
| INTOXICAÇÃO EXOGENA             | 02  |
| IRRESPONSIVIDADE                | 04  |
| LIPOTÍMIA                       | 09  |
| LOMBALGIA                       | 13  |
| LUXAÇÕES ESPONTÂNEAS            | 03  |
| MAL-ESTAR, FADIGA               | 65  |
| MIALGIA                         | 08  |
| MORTE SEM ASSISTÊNCIA/ÓBITO     | 49  |
| NAUSEAS                         | 14  |
| NEFRO/CÓLICA RENAL              | 12  |
| NEFRO/IRC                       | 40  |
| NEOPLASIA/ESCLARECER            | 04  |
| NERVOSISMO                      | 00  |
| NEURO AVC                       | 292 |
| NEURO SEQUELADOS/ACAMADOS       | 06  |
| NEURO/CEFALÉIA                  | 06  |
| NEURO/CONVULSÃO                 | 33  |
| NEURO/OUTROS                    | 69  |

|                                       |     |
|---------------------------------------|-----|
| ÓBITO                                 | 103 |
| OBSTÉTRICO/OUTROS                     | 14  |
| OBSTRUÇÃO NASAL                       | 10  |
| OBSTRUÇÃO VASCULARES                  | 20  |
| ODONTALGIA                            | 02  |
| OTALGIA                               | 02  |
| PALIDEZ                               | 02  |
| PALPITAÇÕES                           | 08  |
| PARADA RESPIRATÓRIA                   | 23  |
| PARESTESIA                            | 03  |
| PARTOS CONSUMADOS NÃO HOSPITALAR      | 10  |
| PRÉ ECLÂMPSIA                         | 13  |
| PRURIDO                               | 04  |
| PUERPIO COMPLICAÇÕES                  | 02  |
| QUEDA                                 | 157 |
| QUEDA ALTURA                          | 115 |
| QUEDA DA PRÓPRIA ALTURA               | 346 |
| QUEDA BICICLETA                       | 62  |
| QUEDA DE MOTO                         | 396 |
| QUEIMADURA                            | 14  |
| QUEIMADURA POR FOGOS DE ARTIFÍCIO     | 00  |
| QUEIXAS OCULARES                      | 01  |
| RESPIRATÓRIO/APNEIA A ESCLARECER      | 01  |
| RESPIRATÓRIO/ASMA                     | 14  |
| RESPIRATÓRIO/DISPINEIA A ESCLARECER   | 45  |
| RESPIRATÓRIO/OUTROS                   | 23  |
| RESPIRATÓRIO/PNEUMONIA                | 13  |
| RETENÇÃO URINÁRIA                     | 07  |
| REUMATO/ORTOPEDIA/DOR                 | 05  |
| SANGRAMENTO NÃO TRAUMÁTICOS           | 06  |
| SANGRAMENTO                           | 46  |
| SÍNCOPE                               | 48  |
| SÍNCOPE/DESMAIO                       | 206 |
| SONOLÊNCIA/ESTUPOR/COMA               | 30  |
| SUDORESE                              | 07  |
| SURTO PSICÓTICO                       | 110 |
| TAQUICARDIA                           | 12  |
| TENTATIVA DE SUICÍDIO                 | 103 |
| TONTURAS                              | 47  |
| TOSSE                                 | 36  |
| TRABALHO DE PARTO                     | 60  |
| TRABALHO DE PARTO PREMATURO           | 19  |
| TRANSTORNO ANSIOSO                    | 07  |
| TREMORES                              | 25  |
| TUMORAÇÃO, MASSA EM PELE E SUBCUTÂNEO | 01  |
| URTICÁRIA                             | 00  |
| VERTIGEM                              | 01  |
| VÔMITO                                | 138 |

#### IV – QUANTITATIVO GERAL

A tabela abaixo informa o quantitativo geral (dados extraídos do e-sus) no que se refere às orientações e saídas de viatura, onde a saída da Unidade de Suporte Avançado corresponde a 22,15% e a saída da Unidade de Suporte Básico corresponde a 77,85% do total de ocorrências atendidas.

|                                       |        |
|---------------------------------------|--------|
| QUANTITATIVO DE CHAMADOS              | 53.080 |
| ORIENTAÇÕES MÉDICAS                   | 663    |
| SAIDAS DE UNIDADE DE SUPORTE AVANÇADO | 1.951  |
| SAIDAS DE UNIDADE DE SUPORTE BÁSICO   | 6.859  |
| SAIDAS DE MOTOLÂNCIA                  | 281    |
| HELICÓPTERO (GTA)                     | 03     |

#### V – LOCALIZAÇÃO DAS OCORRÊNCIAS

De acordo com tabela abaixo que informa o quantitativo de ocorrências por município, o município de Aracaju fica com 45,51% das ocorrências do Estado, sendo seguido por Socorro com 10,12%, Lagarto 6,25%, Itabaiana 5,16%, Estância 2,93% e o restante dos municípios com 30,3%.

| LOCALIZAÇÃO DAS OCORRÊNCIAS (MUNICIPIO) | TOTAL |
|---|-------|
| AQUIDABÃ                                | 10    |
| ARACAJU                                 | 3423  |
| ARAUÁ                                   | 16    |
| AREIA BRANCA                            | 62    |
| BARRA DOS COQUEIROS                     | 152   |
| BOQUIM                                  | 57    |
| BREJO GRANDE                            | 03    |
| CAMPO DO BRITO                          | 27    |
| CANHOBA                                 | 01    |
| CANINDE DE SÃO FRANCISCO                | 63    |
| CAPELA                                  | 85    |
| CARIRA                                  | 51    |
| CARMOPOLIS                              | 32    |
| CEDRO DE SAO JOÃO                       | 04    |
| CRISTINAPOLIS                           | 36    |
| CUMBE                                   | 05    |
| DIVINA PASTORA                          | 05    |
| ESTÂNCIA                                | 220   |
| FEIRA NOVA                              | 03    |
| FREI PAULO                              | 22    |
| GARARU                                  | 03    |
| GENERAL MAYNARD                         | 11    |
| GRACHO CARDOSO                          | 02    |
| ILHA DAS FLORES                         | 02    |
| INDIAROBA                               | 23    |

|                          |     |
|--------------------------|-----|
| ITABAIANA                | 388 |
| ITABAIANINHA             | 55  |
| ITAPORANGA D AJUDA       | 72  |
| JAPARATUBA               | 18  |
| JAPOATA                  | 12  |
| LAGARTO                  | 470 |
| LARANJEIRAS              | 63  |
| MACAMBIRA                | 09  |
| MALHADA DOS BOIS         | 05  |
| MALHADOR                 | 16  |
| MARUIM                   | 20  |
| MOITA BONITA             | 18  |
| MONTE ALEGRE DE SERGIPE  | 17  |
| MURIBECA                 | 04  |
| NEOPOLIS                 | 32  |
| NOSSA SENHORA APARECIDA  | 08  |
| NOSSA SENHORA DA GLORIA  | 98  |
| NOSSA SENHORA DAS DORES  | 88  |
| NOSSA SENHORA DE LOURDES | 04  |
| NOSSA SENHORA DO SOCORRO | 761 |
| PACATUBA                 | 07  |
| PEDRA MOLE               | 03  |
| PEDRINHAS                | 05  |
| PINHAO                   | 04  |
| PIRAMBU                  | 15  |
| POCO REDONDO             | 36  |
| POCO VERDE               | 23  |
| PORTO DA FOLHA           | 54  |
| PROPRIA                  | 96  |
| RIACHAO DO DANTAS        | 10  |
| RIACHUELO                | 09  |
| RIBEIROPOLIS             | 57  |
| ROSARIO DO CATETE        | 27  |
| SALGADO                  | 71  |
| SANTA LUZIA DO ITANHY    | 11  |
| SANTA ROSA DE LIMA       | 03  |
| SANTANA DO SÃO FRANCISCO | 04  |
| SANTO AMARO DAS BROTAS   | 13  |
| SÃO CRISTÓVÃO            | 281 |
| SÃO DOMINGOS             | 27  |
| SÃO FRANCISCO            | 03  |
| SÃO MIGUEL DO ALEIXO     | 10  |
| SIMAO DIAS               | 152 |
| SIRIRI                   | 06  |
| TELHA                    | 01  |
| TOBIAS BARRETO           | 54  |
| TOMAR DO GERU            | 13  |
| UMBAUBA                  | 50  |

## VI – IDADE DOS PACIENTES ATENDIDOS:

De acordo com a tabela de idades, os adultos (20 a 59 anos) correspondem a 57% dos pacientes atendidos, os idosos (60 anos ou mais) ficam com 29,88% e os jovens (0 a 19 anos) ficam com 13,12% dos atendimentos.

| IDADE (ano) | SET/22 | OUT/22 | TOTAL |
|-------------|--------|--------|-------|
| 000         | 1      | 0      | 1     |
| 001         | 61     | 57     | 118   |
| 002         | 45     | 48     | 93    |
| 003         | 43     | 42     | 85    |
| 004         | 43     | 36     | 79    |
| 005         | 39     | 37     | 76    |
| 006         | 26     | 24     | 50    |
| 007         | 39     | 28     | 67    |
| 008         | 22     | 39     | 61    |
| 009         | 23     | 25     | 48    |
| 010         | 27     | 20     | 47    |
| 011         | 16     | 22     | 38    |
| 012         | 23     | 35     | 58    |
| 013         | 35     | 28     | 63    |
| 014         | 35     | 44     | 79    |
| 015         | 54     | 39     | 93    |
| 016         | 66     | 54     | 120   |
| 017         | 77     | 66     | 143   |
| 018         | 76     | 84     | 160   |
| 019         | 79     | 70     | 149   |
| 020         | 75     | 83     | 158   |
| 021         | 94     | 114    | 208   |
| 022         | 116    | 109    | 225   |
| 023         | 99     | 120    | 219   |
| 024         | 99     | 102    | 201   |
| 025         | 111    | 126    | 237   |
| 026         | 102    | 117    | 219   |
| 027         | 95     | 102    | 197   |
| 028         | 95     | 110    | 205   |
| 029         | 74     | 85     | 159   |
| 030         | 112    | 131    | 243   |
| 031         | 64     | 73     | 137   |
| 032         | 73     | 97     | 170   |
| 033         | 58     | 86     | 144   |



|     |     |     |     |
|-----|-----|-----|-----|
| 034 | 91  | 72  | 163 |
| 035 | 116 | 117 | 233 |
| 036 | 92  | 102 | 194 |
| 037 | 80  | 127 | 207 |
| 038 | 103 | 95  | 198 |
| 039 | 49  | 82  | 131 |
| 040 | 143 | 158 | 301 |
| 041 | 80  | 56  | 136 |
| 042 | 98  | 116 | 214 |
| 043 | 73  | 83  | 156 |
| 044 | 85  | 72  | 157 |
| 045 | 93  | 118 | 211 |
| 046 | 89  | 67  | 156 |
| 047 | 72  | 81  | 153 |
| 048 | 84  | 68  | 152 |
| 049 | 64  | 68  | 132 |
| 050 | 84  | 123 | 207 |
| 051 | 78  | 51  | 129 |
| 052 | 81  | 61  | 142 |
| 053 | 70  | 68  | 138 |
| 054 | 69  | 62  | 131 |
| 055 | 80  | 95  | 175 |
| 056 | 64  | 67  | 131 |
| 057 | 60  | 59  | 119 |
| 058 | 86  | 80  | 166 |
| 059 | 55  | 61  | 116 |
| 060 | 85  | 87  | 172 |
| 061 | 46  | 44  | 90  |
| 062 | 76  | 70  | 146 |
| 063 | 54  | 72  | 126 |
| 064 | 66  | 54  | 120 |
| 065 | 89  | 69  | 158 |
| 066 | 62  | 47  | 109 |
| 067 | 53  | 57  | 110 |
| 068 | 51  | 57  | 108 |
| 069 | 53  | 47  | 100 |
| 070 | 72  | 81  | 153 |
| 071 | 52  | 47  | 99  |
| 072 | 61  | 72  | 133 |
| 073 | 79  | 73  | 152 |
| 074 | 67  | 60  | 127 |

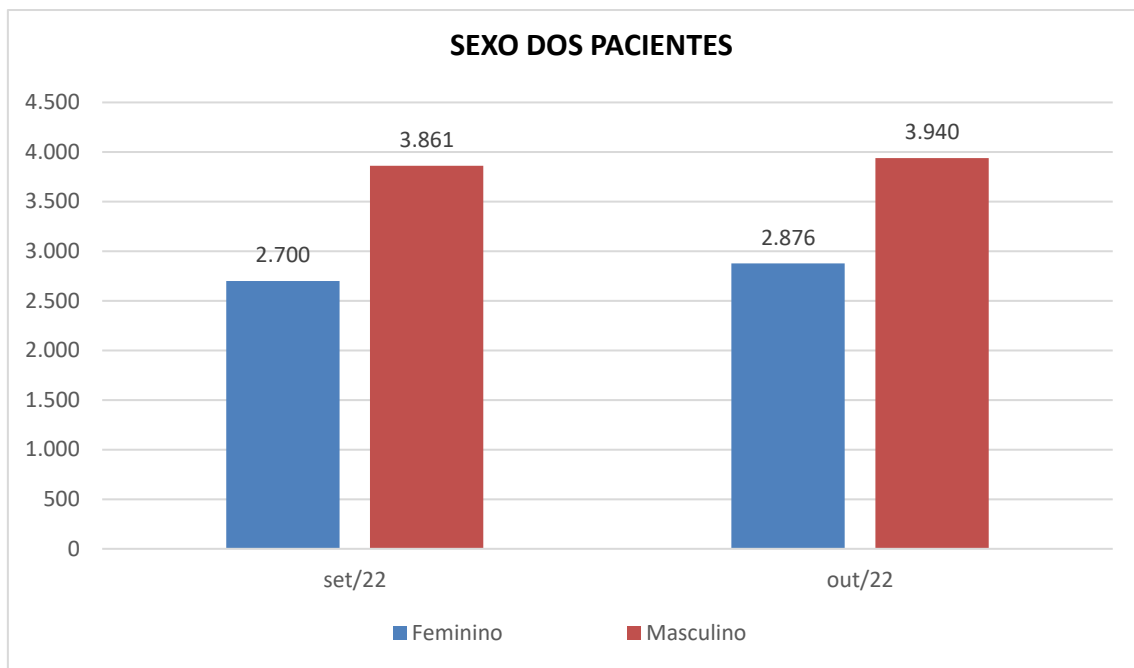
|                 |    |    |     |
|-----------------|----|----|-----|
| 075             | 51 | 52 | 103 |
| 076             | 62 | 65 | 127 |
| 077             | 62 | 44 | 106 |
| 078             | 59 | 51 | 110 |
| 079             | 51 | 77 | 128 |
| 080             | 62 | 58 | 120 |
| 081             | 34 | 31 | 65  |
| 082             | 58 | 53 | 111 |
| 083             | 48 | 39 | 87  |
| 084             | 37 | 39 | 76  |
| 085             | 49 | 38 | 87  |
| 086             | 42 | 40 | 82  |
| 087             | 34 | 36 | 70  |
| 088             | 42 | 38 | 80  |
| 089             | 30 | 36 | 66  |
| 090             | 41 | 42 | 83  |
| 091             | 15 | 21 | 36  |
| 092             | 22 | 21 | 43  |
| 093             | 24 | 18 | 42  |
| 094             | 21 | 17 | 38  |
| 095             | 17 | 14 | 31  |
| 096             | 11 | 17 | 28  |
| 097             | 17 | 9  | 26  |
| 098             | 9  | 4  | 13  |
| 099             | 5  | 5  | 10  |
| <b>&gt;=100</b> | 21 | 14 | 35  |

#### **VII – SEXO DOS PACIENTES ATENDIDOS**

No que se refere ao sexo dos pacientes atendidos temos a predominância do masculino (58,3%) sobre o feminino (41,7%).

#### **SEXO DOS PACIENTES ATENDIDOS**

| <b>SEXO</b>      | <b>SET 2022</b> | <b>OUT 2022</b> | <b>TOTAL</b> |
|------------------|-----------------|-----------------|--------------|
| <b>Feminino</b>  | 2.700           | 2.876           | 5.576        |
| <b>Masculino</b> | 3.861           | 3.940           | 7.801        |



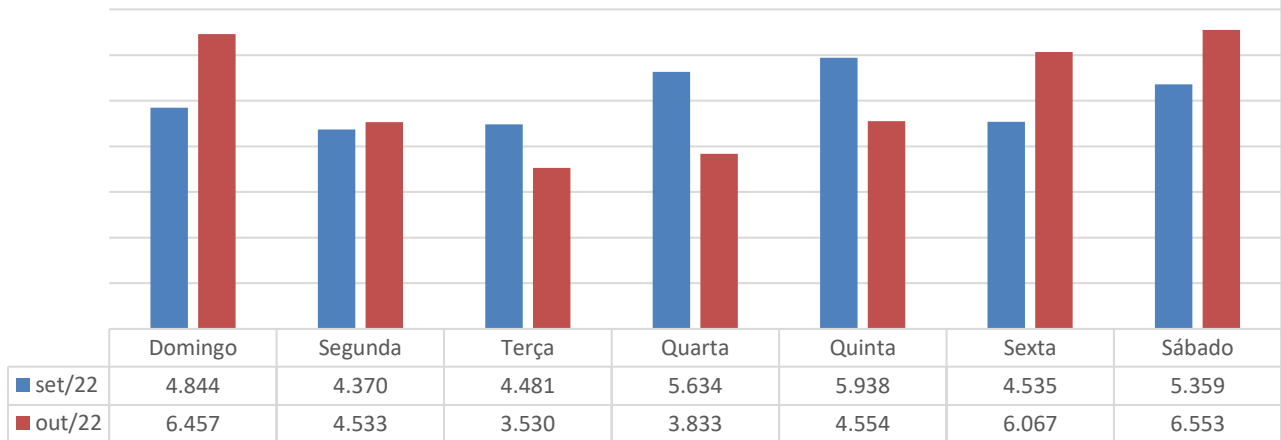
#### VIII - IDENTIFICAÇÃO DOS DIAS DA SEMANA DE MAIOR PICO DE CHAMADOS

De acordo com a tabela dos dias da semana, os dias de sábado (16 %) e domingo (16 %) tiveram o maior número de chamados.

Esses dados foram extraídos direto da gravadora:

| DIAS DA SEMANA | SET/22 | OUT/22 | TOTAL  | %     |
|----------------|--------|--------|--------|-------|
| <b>Domingo</b> | 4.844  | 6.457  | 11.301 | 16 %  |
| <b>Segunda</b> | 4.370  | 4.533  | 8.903  | 12,6% |
| <b>Terça</b>   | 4.481  | 3.530  | 8.011  | 11,3% |
| <b>Quarta</b>  | 5.634  | 3.833  | 9.467  | 14,8% |
| <b>Quinta</b>  | 5.938  | 4.554  | 10.492 | 14,3% |
| <b>Sexta</b>   | 4.535  | 6.067  | 10.602 | 15%   |
| <b>Sábado</b>  | 5.359  | 6.553  | 11.912 | 16%   |
| <b>TOTAL</b>   | 35.161 | 35.527 | 70.688 | 100 % |

### DIAS DA SEMANA DE MAIOR PICO DE CHAMADOS



### IX – IDENTIFICAÇÃO DOS HORÁRIOS DE MAIOR PICO DE CHAMADOS

Referente aos horários de maior pico de chamados, a partir das 7h da manhã o volume de ligações para Central 192 já se mostra intenso, se mantendo alto até por volta das 23h.

### HORÁRIO DE MAIOR PICO DE ATENDIMENTO

|       |       |       |       |       |       |       |       |       |       |       |       |
|-------|-------|-------|-------|-------|-------|-------|-------|-------|-------|-------|-------|
| 00:00 | 01:00 | 02:00 | 03:00 | 04:00 | 05:00 | 06:00 | 07:00 | 08:00 | 09:00 | 10:00 | 11:00 |
| 903   | 662   | 537   | 474   | 391   | 442   | 783   | 1.326 | 2.081 | 1.832 | 1.937 | 1.943 |
| 12:00 | 13:00 | 14:00 | 15:00 | 16:00 | 17:00 | 18:00 | 19:00 | 20:00 | 21:00 | 22:00 | 23:00 |
| 2.113 | 1.979 | 1.922 | 1.884 | 1.875 | 2.028 | 1.942 | 2.016 | 1.990 | 1.819 | 1.420 | 1.228 |

### X – PACIENTES REFERENCIADOS AOS COMPONENTES DA REDE

O HUSE (Hospital de Urgência de Sergipe) é o hospital com o maior número de pacientes referenciados, com 31,72% do total, seguido pelo Hospital Nestor Piva com 12,29%, Hospital Zona Sul com 6,26%, HR Itabaiana com 6,76%, HR Estância 4,23%, HR Lagarto com 4,4%, Urgência Mental São José com 5,38% e HR Socorro com 4,18%. Essas oito Unidades de Saúde recebem 75,22% dos pacientes atendidos pelo SAMU 192 Sergipe.

**PACIENTES REFERENCIADOS AOS COMPONENTES DA REDE POR TIPO DE ESTABELECIMENTO**

| <b>UNIDADES REFERENCIADAS DA REDE</b>  | <b>TOTAL (ABSOLUTO)</b> | <b>TOTAL (PERCENTUAL)</b> |
|--|-------------------------|---------------------------|
| CLÍNICA SÃO CAMILO                     | 04                      | 0,09%                     |
| HOSPITAL AMPARO DE MARIA (ESTÂNCIA)    | 13                      | 0,29%                     |
| HOSPITAL CIRURGIA                      | 91                      | 2,06%                     |
| HOSPITAL DA POLÍCIA MILITAR (HPM)      | 06                      | 0,14%                     |
| HOSPITAL DE SOCORRO                    | 185                     | 4,18%                     |
| HOSPITAL DE TOBIAS BARRETO             | 10                      | 0,23%                     |
| HOSPITAL DE URGÊNCIA DE SERGIPE (HUSE) | 1404                    | 31,72%                    |
| HOSPITAL DO CORAÇÃO                    | 05                      | 0,11%                     |
| HOSPITAL GABRIEL SOARES                | 84                      | 1,90%                     |
| HOSPITAL PRIMAVERA                     | 75                      | 1,69%                     |
| HOSPITAL REGIONAL DE ESTÂNCIA          | 187                     | 4,23%                     |
| HOSPITAL REGIONAL DE GLÓRIA            | 94                      | 2,12%                     |
| HOSPITAL REGIONAL DE ITABAIANA         | 299                     | 6,76%                     |
| HOSPITAL REGIONAL DE LAGARTO           | 179                     | 4,04%                     |
| HOSPITAL REGIONAL DE PRÓPRIA           | 66                      | 1,49%                     |
| HOSPITAL RENASCENÇA                    | 18                      | 0,41%                     |
| HOSPITAL SANTA IZABEL                  | 25                      | 0,56%                     |
| HOSPITAL SÃO JOSÉ                      | 17                      | 0,38%                     |
| HOSPITAL SÃO LUCAS                     | 34                      | 0,77%                     |
| HOSPITAL UNIMED                        | 38                      | 0,86%                     |
| HOSPITAL ZONA NORTE                    | 544                     | 12,29%                    |
| HOSPITAL ZONA SUL                      | 277                     | 6,26%                     |
| MATERNIDADE DE ESTÂNCIA                | 06                      | 0,14%                     |
| MATERNIDADE DE GLÓRIA                  | 05                      | 0,11%                     |
| MATERNIDADE DE ITABAIANA               | 13                      | 0,29%                     |
| MATERNIDADE DE LAGARTO                 | 05                      | 0,11%                     |
| MATERNIDADE DE PRÓPRIA                 | 07                      | 0,16%                     |
| MATERNIDADE DE SANTA IZABEL            | 51                      | 1,15%                     |
| MATERNIDADE DE SOCORRO                 | 08                      | 0,18%                     |
| MATERNIDADE NOSSA SENHORA DE LOURDES   | 110                     | 2,49%                     |
| UPA ARAUA                              | 01                      | 0,02%                     |

|                          |     |       |
|--------------------------|-----|-------|
| UPA AREIA BRANCA         | 03  | 0,07% |
| UPA BARRA DOS COQUEIROS  | 13  | 0,29% |
| UPA BOQUIM               | 20  | 0,45% |
| UPA CANINDÉ              | 15  | 0,34% |
| UPA CAPELA               | 17  | 0,38% |
| UPA CARIRA               | 05  | 0,11% |
| UPA CARMOPÓLIS           | 04  | 0,09% |
| UPA CRISTINAPOLIS        | 02  | 0,05% |
| UPA INDIAROBA            | 01  | 0,02% |
| UPA ITAPORANGA           | 08  | 0,18% |
| UPA JAPARATUBA           | 03  | 0,07% |
| UPA LARANJEIRAS          | 05  | 0,11% |
| UPA MONTE ALEGRE         | 02  | 0,05% |
| UPA NEOPÓLIS             | 08  | 0,18% |
| UPA NOSSA SRA DAS DORES  | 15  | 0,34% |
| UPA POÇO REDONDO         | 08  | 0,18% |
| UPA POÇO VERDE           | 04  | 0,09% |
| UPA PORTO DA FOLHA       | 09  | 0,20% |
| UPA ROSÁRIO DO CATETE    | 04  | 0,09% |
| UPA SÃO CRISTOVÃO        | 29  | 0,66% |
| UPA SIMÃO DIAS           | 48  | 1,08% |
| URGÊNCIA IPES            | 104 | 2,35% |
| URGÊNCIA MENTAL SÃO JOSÉ | 238 | 5,38% |

Responsável pelas informações:

**Sala Monitoramento da Rede de Urgência  
Complexo Regulatório  
Dra. Viviane Lawley Santana  
Gerente SMRU**



GOVERNO DO ESTADO DE SERGIPE  
SECRETARIA DE ESTADO DA SAÚDE

# **RELATÓRIO DESCRITIVO ANALÍTICO (NOVEMBRO E DEZEMBRO/2022) DA CENTRAL DE REGULAÇÃO DAS URGÊNCIAS - SAMU 192 SERGIPE**

JANEIRO/ 2023

## ANÁLISE DOS INDICADORES DO SAMU 192

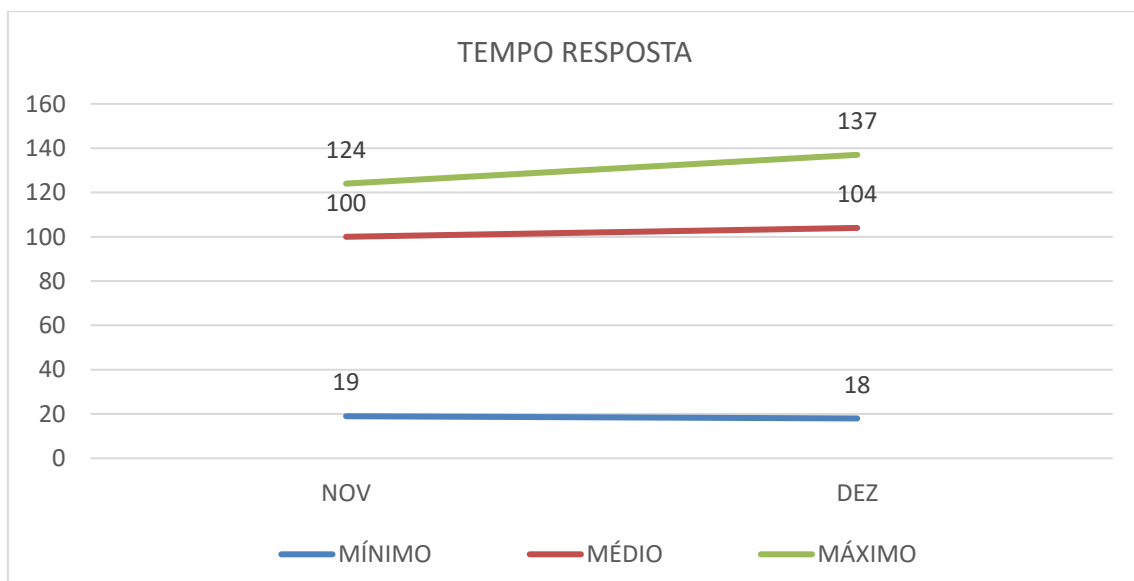
Segue análise dos indicadores do SAMU 192 Sergipe referente aos meses de novembro e dezembro de 2022.

Nesse período de dois meses tivemos um total de 9.391 ocorrências atendidas, sendo esse total a soma das ocorrências pré-hospitalar (7.297), inter-hospitalar (transferências - 1.430) e as orientações realizadas (664).

|   |       |
|---|-------|
| <b>I - NÚMERO GERAL DE OCORRÊNCIAS ATENDIDAS NO PERÍODO *</b> | 9.391 |
|---|-------|

### II – TEMPO MÍNIMO, MÉDIO E MÁXIMO

| TEMPO RESPOSTA | NOV/2022 | DEZ/2022 |
|----------------|----------|----------|
| MÍNIMO         | 19m 16s  | 18m 16s  |
| MÁXIMO         | 124m 28s | 130m 30s |
| MÉDIO          | 100m 29s | 104m 29s |





### **III – IDENTIFICAÇÃO DOS MOTIVOS DOS CHAMADOS (CAUSA EXTERNA, CLÍNICO, GINECO-OBSTÉTRICO, PSIQUIÁTRICO E CIRÚRGICO)**

No processo de regulação médica são identificadas as mais variadas queixas e essas são enquadradas nesses 5 tipos: CAUSA EXTERNA, CLÍNICO/PEDIÁTRICO, GINECO-OBSTÉTRICO, PSIQUIÁTRICO E CIRÚRGICO.

No tipo Clínico/Pediátrico, os motivos mais solicitados foram: dispnéia (409), crise convulsiva (248), neuro/AVC (216), dor abdominal (204), síncope/desmaio (179).

No tipo Causas Externas/Cirúrgico, os motivos mais solicitados foram: queda da própria altura (300), queda de moto (385), colisão carro-moto (296), queda (165), queda altura (120).

No tipo Gineco-obstétrico, os motivos mais solicitados foram: trabalho de parto (102), eclâmpsia/pré-eclâmpsia (28), abortamento (18), trabalho parto prematuro (23) e obstétricos/outros (31).

No tipo Psiquiátrico, os motivos mais solicitados foram: agitação psicomotora/agitado (350), abuso de álcool (60), tentativa suicídio (107), abuso de drogas (29) e hetero agressão (78).

Segue tabela dos motivos:

| <b>MOTIVO</b>                                | <b>QUANTIDADE</b> |
|--|-------------------|
| <b>ABDOME AGUDO HEMORRÁGICO</b>              | <b>03</b>         |
| <b>ABDOME INFLAMATÓRIO</b>                   | <b>27</b>         |
| <b>ABDOME OBSTRUTIVO</b>                     | <b>10</b>         |
| <b>ABORTAMENTO</b>                           | <b>18</b>         |
| <b>ABSCESSO CUTÂNEO</b>                      | <b>53</b>         |
| <b>ABUSO DE ÁLCOOL</b>                       | <b>60</b>         |
| <b>ABUSO DE DROGAS</b>                       | <b>29</b>         |
| <b>ACIDENTE ANIMAL/MORDEDURA</b>             | <b>14</b>         |
| <b>ACIDENTE ANIMAL PEÇONHENTO</b>            | <b>38</b>         |
| <b>ACIDENTE MOTOCICLETA</b>                  | <b>69</b>         |
| <b>ACIDENTE ONIBUS (TRANSPORTE COLETIVO)</b> | <b>00</b>         |
| <b>ACIDENTE PRODUTO TÓXICO</b>               | <b>02</b>         |
| <b>ACIDENTE RADIAÇÃO IONIZANTE</b>           | <b>00</b>         |
| <b>ACIDENTE TRABALHO</b>                     | <b>01</b>         |
| <b>ADICTOS (USUÁRIOS DE DROGAS)</b>          | <b>23</b>         |
| <b>ADINAMIA</b>                              | <b>88</b>         |
| <b>AFOGAMENTO</b>                            | <b>02</b>         |
| <b>AGITAÇÃO (CLÍNICO)</b>                    | <b>18</b>         |
| <b>AGITAÇÃO PSICOMOTORA</b>                  | <b>96</b>         |
| <b>AGITADO(PSIQUIÁTRICO)</b>                 | <b>254</b>        |
| <b>AGRESSÃO</b>                              | <b>28</b>         |
| <b>AGRESSÃO AO IDOSO</b>                     | <b>00</b>         |

|                                    |     |
|------------------------------------|-----|
| AGRESSÃO CONTRA MULHER             | 09  |
| AGRESSÃO FÍSICA                    | 78  |
| AMPUTAÇÃO                          | 02  |
| ALCOOLISMO                         | 06  |
| ALERGIA/URTICÁRIA/PRÚRIDO          | 07  |
| ALUCINAÇÃO/DELÍRIO                 | 24  |
| AMNIORREXE PREMATURA               | 04  |
| ANOREXIA/EMAGRACIMENTO/DESNUTRIÇÃO | 23  |
| ANSIEDADE                          | 70  |
| ANÚRIA                             | 07  |
| APATIA/DESINTERESSE                | 13  |
| APOIO AO INCÊNDIO                  | 01  |
| ARRITMIA                           | 07  |
| ASCITE                             | 05  |
| ASPIRAÇÃO CONTEÚDO GÁSTRICO        | 03  |
| ATROPELAMENTO                      | 19  |
| ATROPELAMENTO POR BICICLETA        | 02  |
| ATROPELAMENTO POR CAMINHÃO         | 02  |
| ATROPELAMENTO POR CARRO            | 25  |
| ATROPELAMENTO POR MOTO             | 41  |
| ATROPELAMENTO POR ÔNIBUS           | 02  |
| AUTOAGRESSÃO                       | 08  |
| CAIMBRAS/ESPASMOS                  | 01  |
| CALAFRIOS                          | 04  |
| CAPOTAGEM DE VEÍCULO               | 38  |
| CAQUEXIA                           | 01  |
| CARDIO/CRISE HIPERTENSIVA/HAS      | 26  |
| CARDIO/INSUF.CARDIACA CONGESTIVA   | 10  |
| CARDIO/OUTROS                      | 50  |
| CARDIO/PCR                         | 41  |
| CARDIO/SCA (AI/IAM)                | 111 |
| CEFALEIA                           | 58  |
| CHOQUE CADIOGÊNICO                 | 03  |
| CHOQUE ELÉTRICO                    | 03  |
| CIANOSE                            | 40  |
| CÓLICA RENAL                       | 03  |
| COLISÃO                            | 73  |
| COLISÃO ANIMAL X CARRO             | 02  |
| COLISÃO ANIMAL X MOTO              | 18  |
| COLISÃO CARRO X BICICLETA          | 19  |
| COLISÃO CARRO X CAMINHÃO           | 09  |
| COLISÃO CARRO X CARRO              | 20  |
| COLISÃO CARRO X MOTO               | 296 |
| COLISÃO CARRO X MURO/POSTE         | 10  |
| COLISÃO CARRO X ÔNIBUS             | 00  |
| COLISÃO MOTO X CAMINHÃO            | 23  |
| COLISÃO MOTO X MOTO                | 101 |
| COMA                               | 09  |
| CONSTIPAÇÃO                        | 16  |
| CONVULSÕES                         | 24  |

|   |     |
|---|-----|
| CRISE DE CHORO                          | 03  |
| CONVULSÕES FEBRIS                       | 02  |
| CRISE CONVULSIVA                        | 248 |
| CRISE CONVERSIVA                        | 14  |
| CRISE HIPERTENSIVA                      | 10  |
| DESMORONAMENTO                          | 01  |
| DEPRESSÃO                               | 28  |
| DESABAMENTO                             | 04  |
| DESIDRATAÇÃO                            | 04  |
| DESNUTRIÇÃO                             | 03  |
| DESVIO DE COM. LABIAL/ASSIMETRIA FACIAL | 01  |
| DIARRÉIA                                | 46  |
| DIFICULDADE PARA ANDAR                  | 01  |
| DIGESTIVA/HEMORRAGIA ALTA-BAIXA         | 30  |
| DIGESTIVA/OUTROS                        | 12  |
| DIGESTIVA/DIARRÉIA/VÔMITO               | 01  |
| DIGESTIVA/DOR ABDOMINAL                 | 04  |
| DIMINUIÇÃO DO NÍVEL DE CONSCIÊNCIA      | 65  |
| DISFAGIA                                | 03  |
| DISLALIA                                | 03  |
| DISPNEIA                                | 409 |
| DISTENÇÃO ABDOMINAL                     | 06  |
| DISÚRIA                                 | 10  |
| DNV                                     | 46  |
| DOENÇA HIPERTENSIVA GESTACIONAL         | 11  |
| DOR (GINECO-OBSTÉTRICO)                 | 38  |
| DOR ABDOMINAL                           | 204 |
| DOR ABDOMINAL A ESCLARECER(CIRÚRGICO)   | 06  |
| DOR AGUDA                               | 147 |
| DOR CERVICAL                            | 03  |
| DOR CRÔNICA INTRATÁVEL                  | 03  |
| DOR DE GARGANTA                         | 10  |
| DOR GENITAL                             | 03  |
| DOR LOMBAR                              | 56  |
| DOR MÚSCULO/ESQUELÉTICA                 | 37  |
| DOR PÉLVICA E PERINEAL                  | 05  |
| DOR ANAL                                | 01  |
| DOR RETAL / HEMORRÓIDAS                 | 01  |
| DOR TORÁCICA                            | 119 |
| DOR TORÁCICA VENTILATÓRIA DEPENDENTE    | 05  |
| ECLÂMPSIA/PRÉ-ECLÂMPSIA                 | 28  |
| EDEMA                                   | 05  |
| EDEMA GENERALIZADO                      | 04  |
| EDEMA LOCALIZADO                        | 06  |
| ELETROPLESSÃO                           | 01  |
| EMBRIAGUÊS                              | 09  |
| ENDÓCRINO/DIABETES                      | 15  |
| ENDÓCRINO/OUTROS                        | 01  |
| ENFORCAMENTO                            | 10  |
| ENTORSE/LUXAÇÃO                         | 11  |

|                                  |     |
|----------------------------------|-----|
| EPIGASTRALGIA                    | 31  |
| EPISTAXE                         | 04  |
| ERITEMA, ERUPÇÕES CULTÂNEAS      | 02  |
| ESQUIZOFRENIA                    | 42  |
| EXANTEMA                         | 03  |
| EXPLOSÃO                         | 01  |
| FEBRE                            | 165 |
| FERIDAS                          | 09  |
| FERIMENTO                        | 26  |
| FERIMENTO ARMA BRANCA            | 65  |
| FERIMENTO CONTUSO                | 23  |
| FERIMENTO DE MMII                | 09  |
| FERIMENTO DE MMSS                | 00  |
| FERIMENTO POR ARMA DE FOGO       | 71  |
| GINECO/OUTROS                    | 31  |
| GINECO/SANGRAMENTO UTERINO       | 18  |
| HEMATÚRIA                        | 05  |
| HEMIPLEGIA/HEMIPARESIA/PARALISIA | 05  |
| HEMORRAGIA                       | 02  |
| HEMORRAGIA DIGESTIVA             | 10  |
| HÉRNIA                           | 08  |
| HETERO AGRESSÃO                  | 78  |
| HIPERTENSÃO ARTERIAL             | 19  |
| HIPERGLICEMIA                    | 25  |
| HIPOATIVIDADE                    | 29  |
| HIPOTENSÃO                       | 40  |
| HIPOTONIA                        | 01  |
| HIPOTERMIA                       | 01  |
| HIPOGLICEMIA                     | 142 |
| ICTERÍCIA                        | 03  |
| IDEAÇÃO SUICIDA                  | 16  |
| INAPETÊNCIA                      | 15  |
| INFECÇÃO DIP                     | 02  |
| INFECÇÃO PÓS-OPERATÓRIA          | 04  |
| INFECÇÃO DO CORDÃO UMBILICAL     | 01  |
| INFECTO/AIDS                     | 02  |
| INFECTO/OUTROS                   | 39  |
| INFECTO/TURBECULOSE              | 02  |
| INGESTÃO CORPO ESTRANHO          | 04  |
| INSUFICIÊNCIA RESPIRATÓRIA       | 12  |
| INTOXICAÇÃO                      | 20  |
| INTOXICAÇÃO EXOGÊNA              | 20  |
| IRRESPONSIVIDADE                 | 08  |
| LIPOTÍMIA                        | 10  |
| LOMBALGIA                        | 09  |
| LUXAÇÕES ESPONTÂNEAS             | 01  |
| MAL-ESTAR, FADIGA                | 113 |
| MIALGIA                          | 06  |
| MORTE SEM ASSISTÊNCIA/ÓBITO      | 38  |
| MORTE SÚBITA NA INFÂNCIA         | 01  |

|                                     |     |
|-------------------------------------|-----|
| NAUSEAS                             | 16  |
| NEFRO/CÓLICA RENAL                  | 06  |
| NEFRO/IRC                           | 27  |
| NEOPLASIA/ESCLARECER                | 01  |
| NEURO AVC                           | 216 |
| NEURO SEQUELADOS/ACAMADOS           | 14  |
| NEURO/CEFALÉIA                      | 09  |
| NEURO/CONVULSÃO                     | 20  |
| NEURO/OUTROS                        | 84  |
| ÓBITO                               | 15  |
| OBSTRUÇÃO NASAL                     | 08  |
| OBSTRUÇÃO VASCULARES                | 17  |
| ODONTALGIA                          | 01  |
| OTALGIA                             | 04  |
| PALIDEZ                             | 05  |
| PALPITAÇÕES                         | 08  |
| PARADA RESPIRATÓRIA                 | 14  |
| PARESTESIA                          | 09  |
| PARTOS CONSUMADOS NÃO HOSPITALAR    | 14  |
| PRÉ ECLÂMPSIA                       | 19  |
| PIROSE                              | 01  |
| PSIQUIÁTRICO/OUTROS                 | 77  |
| PRURIDO                             | 08  |
| QUEDA                               | 165 |
| QUEDA ALTURA                        | 120 |
| QUEDA DA PRÓPRIA ALTURA             | 300 |
| QUEDA BICICLETA                     | 62  |
| QUEDA DE MOTO                       | 385 |
| QUEIMADURA                          | 06  |
| QUEIMADURA POR ÁGUA QUENTE          | 04  |
| QUEIMADURA POR ÁLCOOL               | 03  |
| QUEIMADURA POR FOGOS DE ARTIFÍCIO   | 00  |
| QUEIXAS OCULARES                    | 00  |
| RESPIRATÓRIO/APNEIA A ESCLARECER    | 00  |
| RESPIRATÓRIO/ASMA                   | 05  |
| RESPIRATÓRIO/DISPINEIA A ESCLARECER | 36  |
| RESPIRATÓRIO/OUTROS                 | 21  |
| RESPIRATÓRIO/PNEUMONIA              | 14  |
| RETARDO MENTAL                      | 01  |
| RETENÇÃO URINÁRIA                   | 13  |
| REUMATO/ORTOPEDIA/DOR               | 03  |
| SANGRAMENTO NÃO TRAUMÁTICOS         | 06  |
| SANGRAMENTO                         | 24  |
| SÍNCOPE                             | 30  |
| SÍNCOPE/DESMAIO                     | 179 |
| SONOLÊNCIA/ESTUPOR/COMA             | 27  |
| SOLUÇO                              | 01  |
| SUDORESE                            | 08  |
| SURTO PSICÓTICO                     | 100 |
| TAQUICARDIA                         | 12  |

|                                       |     |
|---------------------------------------|-----|
| TENTATIVA DE SUICÍDIO                 | 107 |
| TONTURAS                              | 46  |
| TOSSE                                 | 53  |
| TRABALHO DE PARTO                     | 102 |
| TRABALHO DE PARTO PREMATURO           | 23  |
| TRANSTORNO ANSIOSO                    | 05  |
| TREMORES                              | 28  |
| TUMORAÇÃO, MASSA EM PELE E SUBCUTÂNEO | 02  |
| URTICÁRIA                             | 01  |
| VERTIGEM                              | 08  |
| VÔMITO                                | 111 |

#### IV – QUANTITATIVO GERAL

A tabela abaixo informa o quantitativo geral (dados extraídos do e-sus) no que se refere às orientações e saídas de viatura, onde a saída da Unidade de Suporte Avançado corresponde a 23,5% e a saída da Unidade de Suporte Básico corresponde a 76,5% do total de ocorrências atendidas.

|                                       |        |
|---------------------------------------|--------|
| QUANTITATIVO DE CHAMADOS              | 50.845 |
| ORIENTAÇÕES MÉDICAS                   | 664    |
| SAIDAS DE UNIDADE DE SUPORTE AVANÇADO | 1.972  |
| SAIDAS DE UNIDADE DE SUPORTE BÁSICO   | 6.432  |
| SAIDAS DE MOTOLÂNCIA                  | 294    |
| HELICÓPTERO (GTA)                     | 0      |

#### V – LOCALIZAÇÃO DAS OCORRÊNCIAS

De acordo com tabela abaixo que informa o quantitativo de ocorrências por município, o município de Aracaju fica com 42% das ocorrências do Estado, sendo seguido por Socorro com 10%, Lagarto 6%, Itabaiana 6%, São Cristóvão 4% e o restante dos municípios com 32%.

| LOCALIZAÇÃO DAS OCORRÊNCIAS (MUNICIPIO) | TOTAL |
|---|-------|
| AMPARO DE SÃO FRANCISCO                 | 00    |
| AQUIDABÃ                                | 22    |
| ARACAJU                                 | 3.670 |
| ARAUÁ                                   | 09    |
| AREIA BRANCA                            | 53    |
| BARRA DOS COQUEIROS                     | 165   |
| BOQUIM                                  | 91    |
| BREJO GRANDE                            | 03    |
| CAMPO DO BRITO                          | 32    |
| CANHOBA                                 | 00    |
| CANINDÉ DE SÃO FRANCISCO                | 86    |

|                          |     |
|--------------------------|-----|
| CAPELA                   | 74  |
| CARIRA                   | 45  |
| CARMOPOLIS               | 48  |
| CEDRO DE SÃO JOÃO        | 08  |
| CRISTINAPOLIS            | 37  |
| CUMBE                    | 01  |
| DIVINA PASTORA           | 07  |
| ESTÂNCIA                 | 325 |
| FEIRA NOVA               | 03  |
| FREI PAULO               | 29  |
| GARARU                   | 02  |
| GENERAL MAYNARD          | 05  |
| GRACHO CARDOSO           | 05  |
| ILHA DAS FLORES          | 01  |
| INDIAROBA                | 22  |
| ITABAIANA                | 527 |
| ITABAIANINHA             | 101 |
| ITABI                    | 01  |
| ITAPORANGA D AJUDA       | 80  |
| JAPARATUBA               | 39  |
| JAPOATÃ                  | 20  |
| LAGARTO                  | 566 |
| LARANJEIRAS              | 88  |
| MACAMBIRA                | 14  |
| MALHADA DOS BOIS         | 10  |
| MALHADOR                 | 19  |
| MARUIM                   | 29  |
| MOITA BONITA             | 28  |
| MONTE ALEGRE DE SERGIPE  | 16  |
| MURIBECA                 | 04  |
| NEOPOLIS                 | 59  |
| NOSSA SENHORA APARECIDA  | 05  |
| NOSSA SENHORA DA GLÓRIA  | 133 |
| NOSSA SENHORA DAS DORES  | 84  |
| NOSSA SENHORA DE LOURDES | 03  |
| NOSSA SENHORA DO SOCORRO | 859 |
| PACATUBA                 | 01  |
| PEDRA MOLE               | 00  |
| PEDRINHAS                | 05  |
| PINHÃO                   | 02  |
| PIRAMBU                  | 15  |
| POÇO REDONDO             | 95  |
| POÇO VERDE               | 54  |
| PORTO DA FOLHA           | 66  |
| PROPRIÁ                  | 146 |
| RIACHÃO DO DANTAS        | 22  |
| RIACHUELO                | 25  |
| RIBEIROPOLIS             | 41  |
| ROSÁRIO DO CATETE        | 20  |
| SALGADO                  | 94  |

|                          |     |
|--------------------------|-----|
| SANTA LUZIA DO ITANHY    | 16  |
| SANTA ROSA DE LIMA       | 03  |
| SANTANA DO SÃO FRANCISCO | 03  |
| SANTO AMARO DAS BROTAS   | 27  |
| SÃO CRISTÓVÃO            | 352 |
| SÃO DOMINGOS             | 14  |
| SÃO FRANCISCO            | 02  |
| SÃO MIGUEL DO ALEIXO     | 01  |
| SIMÃO DIAS               | 153 |
| SIRIRI                   | 07  |
| TELHA                    | 01  |
| TOBIAS BARRETO           | 70  |
| TOMAR DO GERU            | 30  |
| UMBAUBA                  | 45  |

#### VI – IDADE DOS PACIENTES ATENDIDOS:

De acordo com a tabela de idades, os adultos (20 a 59 anos) correspondem a 58% dos pacientes atendidos, os idosos (60 anos ou mais) ficam com 30% e os jovens (0 a 19 anos) ficam com 12% dos atendimentos.

| IDADE (ano) | NOV/22 | DEZ/22 | TOTAL |
|-------------|--------|--------|-------|
| 000         | 04     | 03     | 07    |
| 001         | 70     | 48     | 118   |
| 002         | 42     | 38     | 80    |
| 003         | 41     | 37     | 78    |
| 004         | 37     | 28     | 65    |
| 005         | 33     | 31     | 64    |
| 006         | 32     | 24     | 56    |
| 007         | 17     | 22     | 39    |
| 008         | 17     | 24     | 41    |
| 009         | 25     | 21     | 46    |
| 010         | 42     | 17     | 59    |
| 011         | 19     | 23     | 42    |
| 012         | 15     | 27     | 42    |
| 013         | 20     | 22     | 42    |
| 014         | 48     | 32     | 80    |
| 015         | 54     | 41     | 95    |
| 016         | 46     | 49     | 95    |
| 017         | 77     | 66     | 143   |
| 018         | 73     | 63     | 136   |
| 019         | 55     | 67     | 122   |
| 020         | 110    | 78     | 188   |



|     |     |     |     |
|-----|-----|-----|-----|
| 021 | 107 | 109 | 216 |
| 022 | 102 | 118 | 220 |
| 023 | 122 | 100 | 222 |
| 024 | 94  | 104 | 198 |
| 025 | 110 | 117 | 227 |
| 026 | 94  | 87  | 181 |
| 027 | 95  | 83  | 178 |
| 028 | 80  | 104 | 184 |
| 029 | 75  | 71  | 146 |
| 030 | 141 | 142 | 283 |
| 031 | 80  | 54  | 134 |
| 032 | 79  | 91  | 170 |
| 033 | 87  | 78  | 165 |
| 034 | 85  | 89  | 174 |
| 035 | 116 | 125 | 241 |
| 036 | 73  | 90  | 163 |
| 037 | 87  | 61  | 148 |
| 038 | 100 | 85  | 185 |
| 039 | 74  | 98  | 172 |
| 040 | 128 | 142 | 270 |
| 041 | 58  | 50  | 108 |
| 042 | 91  | 111 | 202 |
| 043 | 55  | 104 | 159 |
| 044 | 70  | 68  | 138 |
| 045 | 97  | 116 | 213 |
| 046 | 84  | 93  | 177 |
| 047 | 76  | 79  | 155 |
| 048 | 71  | 78  | 149 |
| 049 | 59  | 70  | 129 |
| 050 | 108 | 123 | 231 |
| 051 | 69  | 53  | 122 |
| 052 | 71  | 88  | 159 |
| 053 | 73  | 77  | 150 |
| 054 | 61  | 68  | 129 |
| 055 | 92  | 64  | 156 |
| 056 | 59  | 73  | 132 |
| 057 | 60  | 76  | 136 |
| 058 | 55  | 83  | 138 |
| 059 | 63  | 51  | 114 |
| 060 | 89  | 76  | 165 |
| 061 | 56  | 48  | 104 |

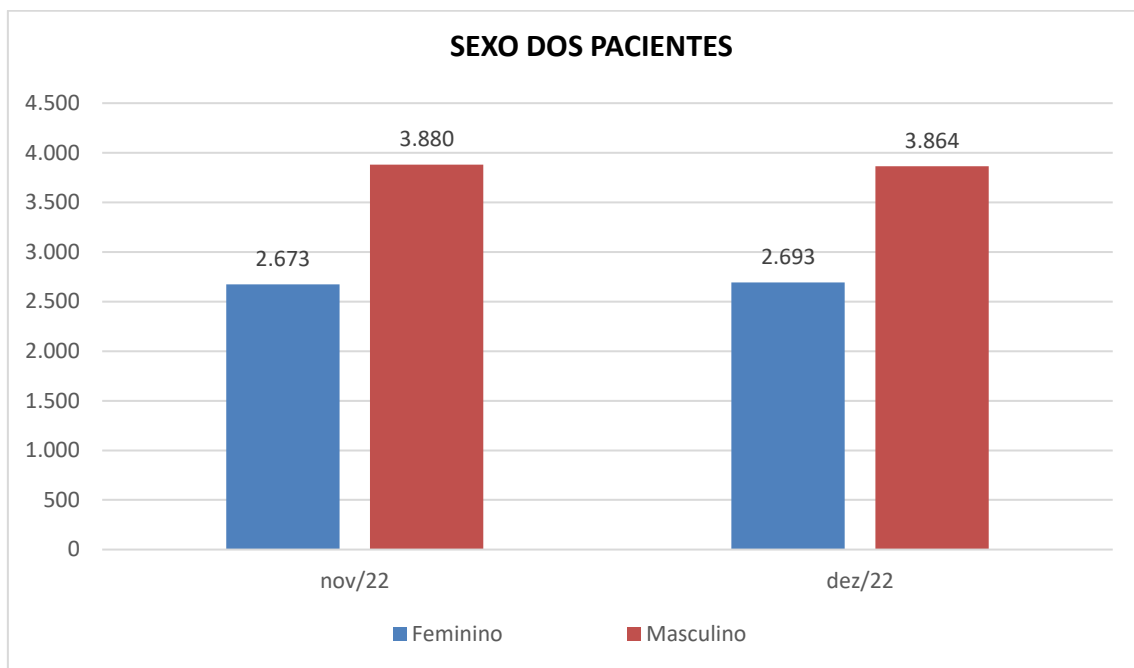
|                 |    |    |     |
|-----------------|----|----|-----|
| 062             | 87 | 94 | 181 |
| <b>063</b>      | 54 | 56 | 110 |
| 064             | 55 | 52 | 102 |
| 065             | 75 | 74 | 149 |
| 066             | 51 | 45 | 96  |
| 067             | 52 | 58 | 110 |
| 068             | 61 | 54 | 115 |
| 069             | 45 | 49 | 94  |
| 070             | 77 | 90 | 167 |
| 071             | 54 | 49 | 103 |
| 072             | 69 | 80 | 149 |
| 073             | 92 | 72 | 164 |
| 074             | 71 | 43 | 114 |
| 075             | 62 | 55 | 117 |
| 076             | 44 | 62 | 106 |
| 077             | 49 | 50 | 99  |
| 078             | 67 | 50 | 17  |
| 079             | 36 | 41 | 77  |
| 080             | 69 | 75 | 144 |
| 081             | 52 | 50 | 102 |
| 082             | 61 | 54 | 115 |
| 083             | 33 | 47 | 80  |
| 084             | 38 | 43 | 81  |
| 085             | 48 | 47 | 94  |
| 086             | 34 | 34 | 68  |
| 087             | 43 | 34 | 77  |
| 088             | 41 | 52 | 93  |
| 089             | 32 | 23 | 55  |
| 090             | 37 | 33 | 70  |
| 091             | 16 | 21 | 37  |
| 092             | 34 | 27 | 61  |
| 093             | 23 | 21 | 44  |
| 094             | 23 | 10 | 33  |
| 095             | 07 | 22 | 29  |
| 096             | 05 | 18 | 23  |
| 097             | 17 | 08 | 25  |
| 098             | 06 | 06 | 12  |
| 099             | 03 | 05 | 08  |
| <b>&gt;=100</b> | 17 | 14 | 31  |

## VII – SEXO DOS PACIENTES ATENDIDOS

No que se refere ao sexo dos pacientes atendidos temos a predominância do masculino (59%) sobre o feminino (41%).

### SEXO DOS PACIENTES ATENDIDOS

| SEXO      | NOV 2022 | DEZ 2022 | TOTAL |
|-----------|----------|----------|-------|
| Feminino  | 2.673    | 2.693    | 5.366 |
| Masculino | 3.880    | 3.864    | 7.744 |

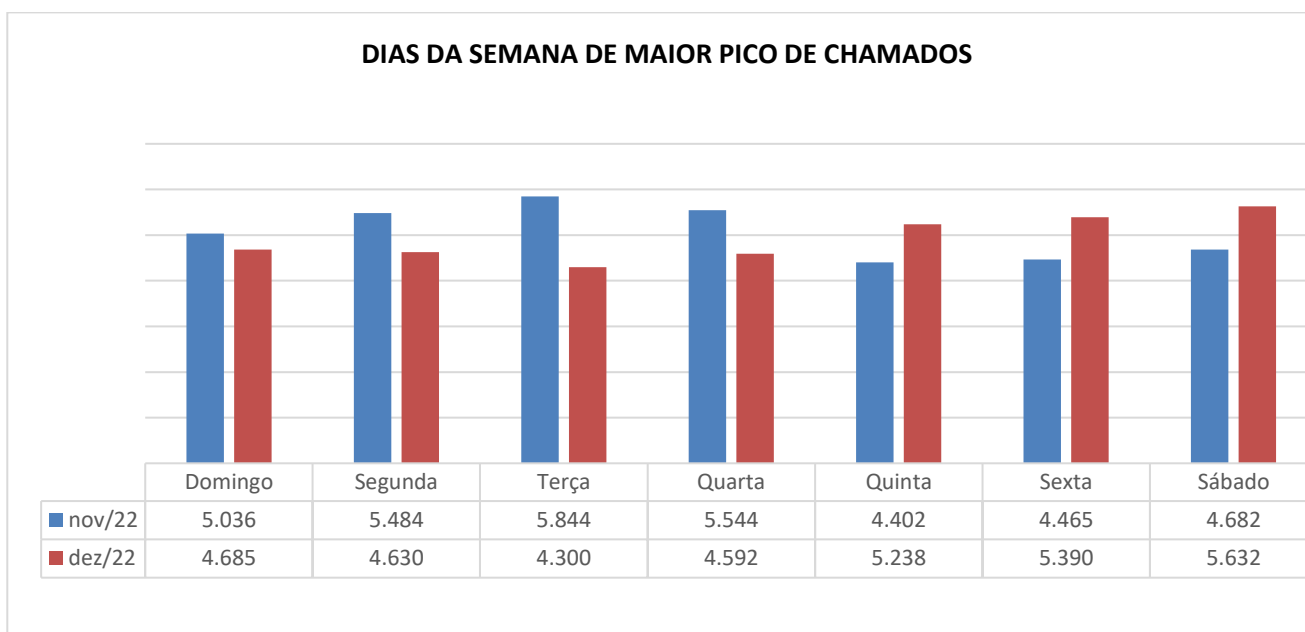


### VIII - IDENTIFICAÇÃO DOS DIAS DA SEMANA DE MAIOR PICO DE CHAMADOS

De acordo com a tabela dos dias da semana, os dias de sábado (14,8 %) e os dias de segunda, terça e quarta (14,5 %) tiveram o maior número de chamados.

Esses dados foram extraídos direto da gravadora:

| DIAS DA SEMANA | NOV/22 | DEZ/22 | TOTAL  | %           |
|----------------|--------|--------|--------|-------------|
| <b>Domingo</b> | 5.036  | 4.685  | 9.721  | <b>13,9</b> |
| <b>Segunda</b> | 5.484  | 4.630  | 10.114 | <b>14,5</b> |
| <b>Terça</b>   | 5.844  | 4.300  | 10.144 | <b>14,5</b> |
| <b>Quarta</b>  | 5.544  | 4.592  | 10.136 | <b>14,5</b> |
| <b>Quinta</b>  | 4.402  | 5.238  | 9.640  | <b>13,8</b> |
| <b>Sexta</b>   | 4.465  | 5.390  | 9.855  | <b>14,0</b> |
| <b>Sábado</b>  | 4.682  | 5.632  | 10.314 | <b>14,8</b> |
| <b>TOTAL</b>   | 35.457 | 34.467 | 69.924 | <b>100</b>  |



## IX – IDENTIFICAÇÃO DOS HORÁRIOS DE MAIOR PICO DE CHAMADOS

Referente aos horários de maior pico de chamados, a partir das 7h da manhã o volume de ligações para Central 192 já se mostra intenso, se mantendo alto até por volta das 23h.

### HORÁRIO DE MAIOR PICO DE ATENDIMENTO

| 00:00 | 01:00 | 02:00 | 03:00 | 04:00 | 05:00 | 06:00 | 07:00 | 08:00 | 09:00 | 10:00 | 11:00 |
|-------|-------|-------|-------|-------|-------|-------|-------|-------|-------|-------|-------|
| 1.832 | 1.404 | 1.028 | 897   | 787   | 969   | 1.443 | 2.715 | 4.271 | 4.077 | 3.868 | 3.820 |
| 12:00 | 13:00 | 14:00 | 15:00 | 16:00 | 17:00 | 18:00 | 19:00 | 20:00 | 21:00 | 22:00 | 23:00 |
| 3.906 | 3.863 | 3.871 | 3.760 | 3.866 | 4.050 | 3.829 | 3.952 | 3.540 | 3.206 | 2.759 | 2.211 |

## X – PACIENTES REFERENCIADOS AOS COMPONENTES DA REDE

O HUSE (Hospital de Urgência de Sergipe) é o hospital com o maior número de pacientes referenciados, com 32% do total, seguido pelo Hospital Nestor Piva com 12%, Hospital Zona Sul com 6%, HR Itabaiana com 6%, HR Estância 5%, HR Lagarto com 5%, Urgência Mental São José com 5% e HR Socorro com 4%. Essas oito Unidades de Saúde recebem 75% dos pacientes atendidos pelo SAMU 192 Sergipe.

| PACIENTES REFERENCIADOS AOS COMPONENTES DA REDE POR TIPO DE ESTABELECIMENTO |                  |                    |
|---|------------------|--------------------|
| UNIDADES REFERENCIADAS DA REDE  | TOTAL (ABSOLUTO) | TOTAL (PERCENTUAL) |
| CLÍNICA SÃO CAMILO  | 03               | 0%                 |
| HOSPITAL AMPARO DE MARIA (ESTÂNCIA)   | 00               | 0%                 |
| HOSPITAL CIRURGIA   | 87               | 2%                 |
| HOSPITAL DA POLÍCIA MILITAR (HPM)   | 05               | 0%                 |
| HOSPITAL DE SOCORRO   | 163              | 4%                 |
| HOSPITAL DE TOBIAS BARRETO  | 11               | 0%                 |
| HOSPITAL DE URGÊNCIA DE SERGIPE (HUSE)                                      | 1290             | 32%                |
| HOSPITAL DO CORAÇÃO   | 07               | 0%                 |
| HOSPITAL GABRIEL SOARES   | 76               | 2%                 |
| HOSPITAL PRIMAVERA  | 54               | 1%                 |
| HOSPITAL REGIONAL DE ESTÂNCIA   | 190              | 5%                 |
| HOSPITAL REGIONAL DE GLÓRIA   | 72               | 2%                 |
| HOSPITAL REGIONAL DE ITABAIANA  | 241              | 6%                 |
| HOSPITAL REGIONAL DE LAGARTO  | 215              | 5%                 |

|                                      |     |     |
|--------------------------------------|-----|-----|
| HOSPITAL REGIONAL DE PRÓPRIA         | 66  | 2%  |
| HOSPITAL RENASCENÇA                  | 24  | 1%  |
| HOSPITAL SANTA IZABEL                | 39  | 1%  |
| HOSPITAL SÃO JOSÉ                    | 12  | 0%  |
| HOSPITAL SÃO LUCAS                   | 43  | 1%  |
| HOSPITAL UNIMED                      | 30  | 1%  |
| HOSPITAL ZONA NORTE                  | 493 | 12% |
| HOSPITAL ZONA SUL                    | 248 | 6%  |
| MATERNIDADE DE ESTÂNCIA              | 02  | 0%  |
| MATERNIDADE DE GLÓRIA                | 06  | 0%  |
| MATERNIDADE DE ITABAIANA             | 06  | 0%  |
| MATERNIDADE DE LAGARTO               | 07  | 0%  |
| MATERNIDADE DE PRÓPRIA               | 04  | 0%  |
| MATERNIDADE DE SANTA IZABEL          | 52  | 1%  |
| MATERNIDADE DE SOCORRO               | 06  | 0%  |
| MATERNIDADE NOSSA SENHORA DE LOURDES | 126 | 3%  |
| UPA ARAUÁ                            | 01  | 0%  |
| UPA AREIA BRANCA                     | 02  | 0%  |
| UPA BARRA DOS COQUEIROS              | 09  | 0%  |
| UPA BOQUIM                           | 18  | 0%  |
| UPA CANINDÉ                          | 11  | 0%  |
| UPA CAPELA                           | 07  | 0%  |
| UPA CARIRA                           | 05  | 0%  |
| UPA CARMOPÓLIS                       | 04  | 0%  |
| UPA CRISTINAPOLIS                    | 04  | 0%  |
| UPA INDIAROBA                        | 00  | 0%  |
| UPA ITAPORANGA                       | 09  | 0%  |
| UPA JAPARATUBA                       | 00  | 0%  |
| UPA LARANJEIRAS                      | 11  | 0%  |
| UPA MONTE ALEGRE                     | 02  | 0%  |
| UPA NEOPÓLIS                         | 10  | 0%  |
| UPA NOSSA SRA DAS DORES              | 12  | 0%  |
| UPA POÇO REDONDO                     | 03  | 0%  |
| UPA POÇO VERDE                       | 06  | 0%  |

|                          |     |    |
|--------------------------|-----|----|
| UPA PORTO DA FOLHA       | 10  | 0% |
| UPA ROSÁRIO DO CATETE    | 00  | 0% |
| UPA SÃO CRISTOVÃO        | 24  | 1% |
| UPA SIMÃO DIAS           | 23  | 1% |
| URGÊNCIA IPES            | 92  | 2% |
| URGÊNCIA MENTAL SÃO JOSÉ | 222 | 5% |

**Dênison Pereira**

**Superintendência SAMU 192 Sergipe**

Responsável pelas informações:

**Sala Monitoramento da Rede de Urgência**

**Complexo Regulatório**

**Dra. Viviane Lawley Santana**

**Gerente SMRU**

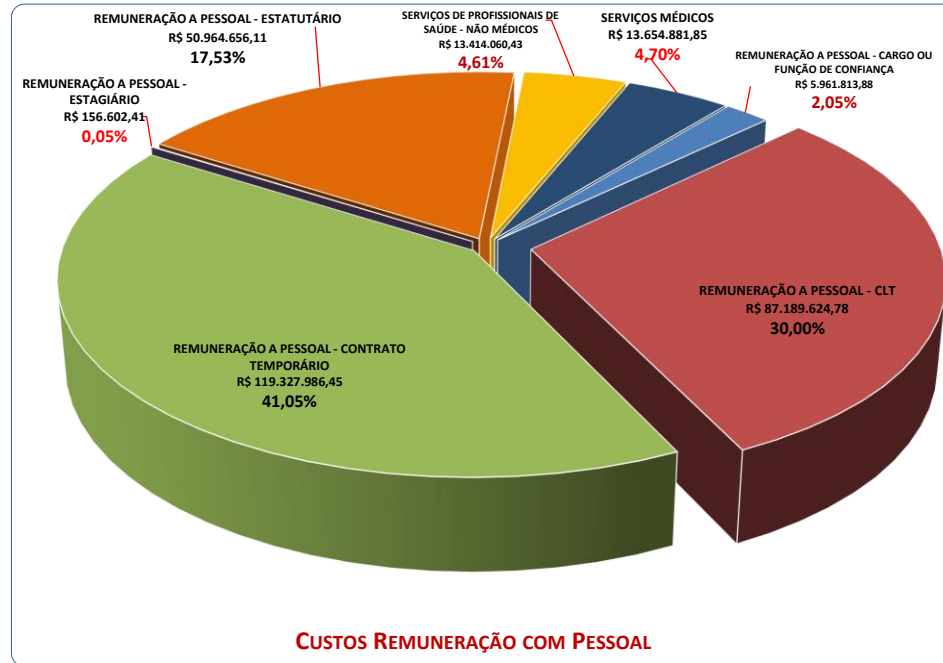
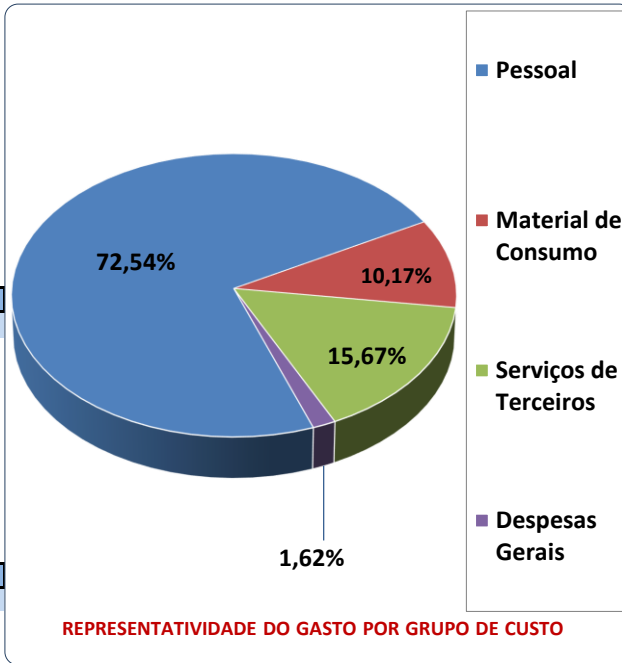
## PAINEL DE GESTÃO DE CUSTOS - REDE HOSPITALAR PRÓPRIA - GASTOS POR ITENS DE CUSTOS



**CUSTO TOTAL**  
R\$ 400.692.730,23



**Gastos com Pessoal**  
R\$ 290.669.625,90



Unidade de Saúde  
**COSOLIDADO DAS UNIDADES DA REDE**

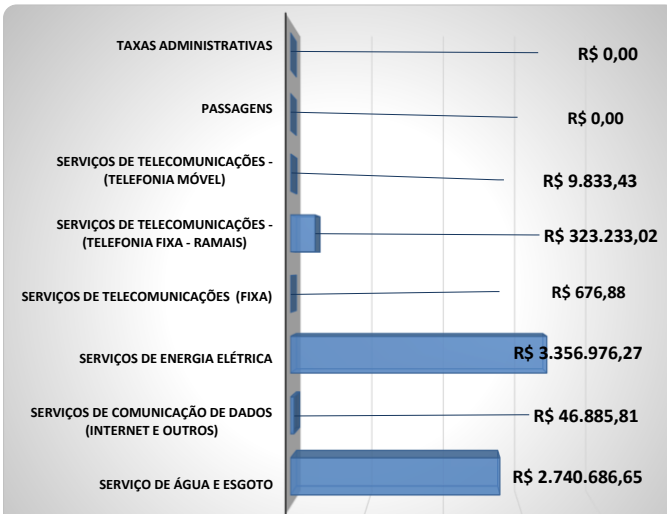
ANO  
**2022**

QUADRIMESTRE  
**3º QUADRIMESTRE**

MÊS  
**SETEMBRO  
OUTUBRO  
NOVEMBRO  
DEZEMBRO**


Fonte: APURASUS

**Despesas Gerais** R\$ 6.478.292,05

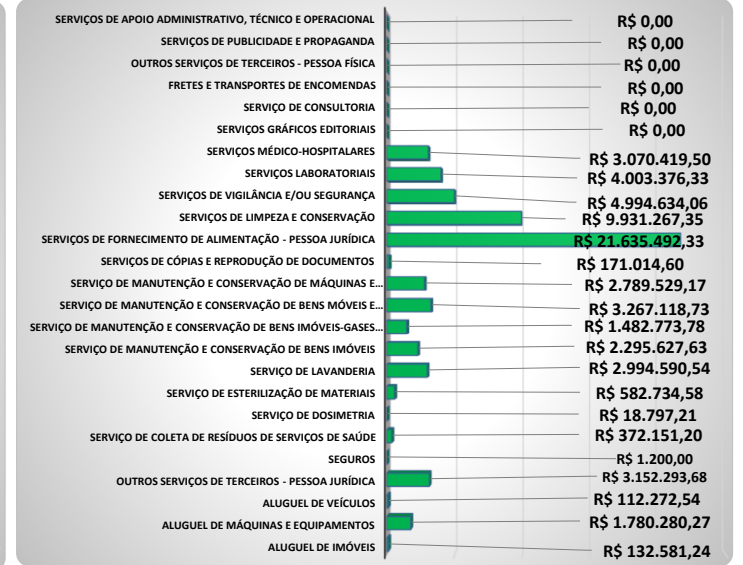


Fonte: APURASUS

**Material de Consumo** R\$ 40.751.100,05



**Serviços de Terceiros** R\$ 62.788.154,74



FORNTE: APURASUS