

GOVERNO DE SERGIPE
SECRETARIA DE ESTADO DA SAÚDE

PRESTAÇÃO DE CONTAS REFERENTE
AO 2º QUADRIMESTRE DE 2024



**GOVERNO DE SERGIPE
SECRETARIA DE ESTADO DA SAÚDE**

GOVERNADOR DO ESTADO DE SERGIPE

Fábio Cruz Mitidieri

SECRETÁRIO DE ESTADO DA SAÚDE

Claudio Mitidieri Simões

SUPERINTENDENCIA EXECUTIVA

George da Trindade Góis

DIRETORIA DE PLANEJAMENTO, ORÇAMENTO E GESTÃO DE CONVENIOS

Davi Rogério Fraga de Souza

DIRETORIA FINANCEIRA - DF

Tales Philippe Rodrigues Araújo

DIRETORIA DE ATENÇÃO PRIMÁRIA A SAÚDE - DAPS

Luan Araújo Cardoso

DIRETORIA DE ATENÇÃO ESPECIALIZADA À SAÚDE - DAES

Neuzice Oliveira Lima

DIRETORIA OPERACIONAL DE SAÚDE - DOPS

Waltenis Braga Silva Junior

DIRETORIA DE VIGILÂNCIA EM SAÚDE - DVS

Marco Aurélio Oliveira Góes

DIRETORIA DE GESTÃO DO TRABALHO E DA EDUCAÇÃO EM SAÚDE - DGTES

Felipe Medeiros Sampaio Barros

DIRETORIA ADMINISTRATIVA - DIAD

Marcelo Passos Silva

DIRETORIA DE GESTÃO DE SISTEMAS - DGS

Cesar Vladimir de Bomfim Rocha

ASSESSORIA JURÍDICA

Cesário Venâncio de Souza Neto

SERVIÇO DE ATENDIMENTO MÓVEL DE URGÊNCIA – SAMU

Ronei Melo Barbosa

OUVIDORIA DO SUS

Adriana Meneses Tavares Machado

CENTRAL DE REGULAÇÃO

Ariane Alves Costa

UNIDADE GESTORA DO PROREDES

Maria do Socorro Xavier

NUCLEO DE TECNOLOGIA DA INFORMAÇÃO

Douglas Affonso Madureira Santos

FUNDAÇÃO ESTADUAL DE SAÚDE - FUNESA

Carla Valdete Fontes Cardoso

FUNDAÇÃO HOSPITALAR DE SAÚDE - FHS

Adna Santana Barbosa

FUNDAÇÃO DE SAÚDE PARREIRAS HORTA - FSPH

Luciana Cândida Deda Melo Chagas



**GOVERNO DE SERGIPE
SECRETARIA DE ESTADO DA SAÚDE**

COMPILAÇÃO E ORGANIZAÇÃO

Diretoria de Planejamento, Orçamento e Gestão de Convênios

ELABORAÇÃO E COLABORAÇÃO TÉCNICA

Diretorias, Fundações, Assessorias, Coordenações e Gerências da SES



**GOVERNO DE SERGIPE
SECRETARIA DE ESTADO DA SAÚDE**

PRESTAÇÃO DE CONTAS QUADRIMESTRAL

Período de referência: 2º Quadrimestre 2024

Relatório de Prestação de Contas do 2º quadrimestre de 2024, apresentado aos órgãos de controle interno e externo. Em cumprimento à Lei Complementar nº141/12, este instrumento apresenta o montante e a fonte de recursos aplicados, auditorias realizadas e oferta e produção de serviços prestados, cotejadas com os indicadores de saúde.



GOVERNO DE SERGIPE
SECRETARIA DE ESTADO DA SAÚDE

SUMÁRIO

DADOS DE IDENTIFICAÇÃO	6
APRESENTAÇÃO	7
EXECUÇÃO ORÇAMENTÁRIA	9
RELATÓRIO RESUMIDO DA EXECUÇÃO ORÇAMENTÁRIA - RREO	10
EXECUÇÃO ORÇAMENTÁRIA POR FONTE E AÇÃO	10
AUDITORIAS REALIZADAS	28
OFERTA E PRODUÇÃO DE SERVIÇOS	29
Rede Física de Serviços Públicos de Saúde - Próprios e Privados Contratado.....	30
Produção ambulatorial sob gestão estadual	32
Produção ambulatorial das unidades sob gestão municipal e gerência estadual	34
Internações hospitalares sob gestão estadual	36
Internações hospitalares das unidades sob gestão municipal e gerência estadual	37
Central de Transplantes – produção até o 2º quadrimestre 2024	38
Centro de Atenção Integral a Saúde da Mulher – CAISM – produção até o 2ºquadrimestre 2024	39
Centro de Atenção à Saúde de Sergipe – CASE - produção até o 2º quadrimestre de 2024.....	42
Centro de Especialidades em Reabilitação – CER IV - produção no 2º quadrimestre de 2024 .	45
Centro de Acolhimento e Diagnóstico por Imagem – CADI - produção no 2º quadrimestre de 2024.....	48
Produção UNACON do HOSPITAL DE URGÊNCIA JOÃO ALVES FILHO, do HOSPITAL UNIVERSITÁRIO e do HOSPITAL CIRURGIA, Sergipe até o 2º quadrimestre 2024.....	52
MONITORAMENTO DAS METAS E AÇÕES DA PROGRAMAÇÃO ANUAL DE SAÚDE	54
ANEXO 1 – RELATÓRIO RESUMIDO DE EXECUÇÃO ORÇAMENTÁRIA – RREO – Até 2ºQUADRIMESTRE 2024	236
ANEXO 2 – RESULTADOS DOS INDICADORES DE SAÚDE – Até o 2ºQUADRIMESTRE 2024.....	236
ANEXO 3 – PAINEL ESTATÍSTICAS DA OUVIDORIA – Até o 2ºQUADRIMESTRE 2024	236
ANEXO 4 – PROPOSTAS DE NOVOS RECURSOS FINANCEIROS – Até o 2ºQUADRIMESTRE 2024.....	236
ANEXO 5 – PAINEL GESTÃO DE CUSTOS – UNIDADES HOSPITALARES DA REDE PRÓPRIA – do 2ºQUADRIMESTRE 2024	236
ANEXO 6 – RELATÓRIO SAMU – do 2ºQUADRIMESTRE 2024	236



DADOS DE IDENTIFICAÇÃO

Identificação

UF:SE

Quadrimestre a que se refere o relatório: 2º Quadrimestre 2024

Secretaria de Estado da Saúde

Razão Social da Secretaria de Saúde: Fundo Estadual de Saúde

CNPJ:04.384.829/0001-96

Endereço da Secretaria de Saúde: Avenida Augusto Franco,3150 - Aracaju/SE
- CEP:49097-670

Telefone:(79) 3226-8378E-mail:gabinete@saude.se.gov.br

Site da Secretaria:www.saude.se.gov.br

Secretária de Saúde

Nome: Claudio Mitidieri Simões

Data da posse como Secretário: 09/08/2024

A Secretaria teve mais de um gestor no período a que se refere o Relatório? (X) Sim () Não

Plano de Saúde

A Secretaria de Saúde tem Plano de Saúde: (X) Sim () Não

Período a que se refere o Plano de Saúde: 2024-2027

Status: (X) Aprovado () Em análise

Aprovação no Conselho de Saúde: Resolução nº 08/2024



APRESENTAÇÃO

Objetivando prestar contas e tornar públicas as ações realizadas até o 2º quadrimestre de 2024, a Secretaria de Estado da Saúde de Sergipe, disponibiliza o presente documento em conformidade com a Lei Complementar Nº 141, de 13 de janeiro de 2012, capítulo IV, seção III, da Prestação de Contas, Art. 36:

O gestor do SUS em cada ente da Federação elaborará Relatório detalhado referente ao quadrimestre anterior, o qual conterá, no mínimo, as seguintes informações:

- I - montante e fonte dos recursos aplicados no período;*
- II - auditorias realizadas ou em fase de execução no período e suas recomendações e determinações;*
- III - oferta e produção de serviços públicos na rede assistencial própria, contratada e conveniada, cotejando esses dados com os indicadores de saúde da população em seu âmbito de atuação.*

Em observância à LC 141, este instrumento está dividido em quatro capítulos:

O primeiro capítulo apresenta a Execução Orçamentária por Fonte e Ação, até o 2º quadrimestre de 2024, segundo o qual foram liquidados R\$ 1.845.598.911,87, sendo de recursos de fonte do tesouro estadual R\$ 1.365.149.410,43 (74%). Conforme consta no Relatório Resumido de Execução Orçamentária – RREO (Anexo 1), o Estado de Sergipe assegurou 15,95% das receitas estaduais para as ações e serviços de saúde.

No segundo capítulo destinado a informação sobre Auditorias, até o 2º quadrimestre 2024, ocorreram **108.525** auditorias realizadas pela SES.



GOVERNO DE SERGIPE
SECRETARIA DE ESTADO DA SAÚDE

O terceiro capítulo traz informação sobre Oferta e Produção de serviços até o 2º quadrimestre 2024. Referente à produção da rede assistencial (própria e privados contratado) podem ser observados os dados de produção ambulatorial de estabelecimentos sob gestão estadual e sob gestão municipal e gerência estadual.

São apresentadas também informações sobre internações hospitalares de estabelecimentos sob gestão estadual e sob gestão municipal e gerência estadual.

No quarto capítulo, o monitoramento das ações e metas da Programação Anual de Saúde 2024, é apresentado, a partir das Diretrizes, Objetivos, Metas e Indicadores do Plano Estadual de Saúde vigência 2024-2027, sendo as metas anualizadas e ações programadas para o ano de 2024, pelas áreas da SES.

Anexo a este documento seguem: Anexo 1: Relatório Resumido de Execução Orçamentária – RREO; Anexo 2: Resultados dos indicadores de saúde; Anexo 3: Painel estatísticas da Ouvidoria; Anexo 4: Proposta de novos recursos; Anexo 5: Painel Gestão de Custos – consolidado das Unidades Hospitalares da rede própria; Anexo 6: Relatório de Atividades do SAMU; Anexo 7: Nota Técnica sobre Doenças Raras; Anexo 8: Nota Técnica sobre Violências autoprovocados e Suicídios; Anexo 9: Nota Técnica sobre Triagem Neonatal.

Assim, a SES/SE disponibiliza o presente relatório, que se constitui num importante instrumento para conhecimento dos gastos e ações desenvolvidas pela gestão estadual subsidiando a avaliação do trabalho realizado, que visa o fortalecimento do Sistema Único de Saúde no Estado de Sergipe.



GOVERNO DE SERGIPE
SECRETARIA DE ESTADO DA SAÚDE

EXECUÇÃO ORÇAMENTÁRIA



GOVERNO DE SERGIPE
SECRETARIA DE ESTADO DA SAÚDE

RELATÓRIO RESUMIDO DA EXECUÇÃO ORÇAMENTÁRIA - RREO

VER ESTE RREO, NO ANEXO 1.

EXECUÇÃO ORÇAMENTÁRIA POR FONTE E AÇÃO

Fonte de Recurso Reduzida	Ação / Projeto / Atividade	TOTAL EMPENHADO (Empenho + Reforço - Anulação)	A LIQUIDAR	EM LIQUIDAÇÃO	TOTAL LIQUIDADO	CRÉDITO INDISPONÍVEL / BLOQUEADO	TOTAL PAGO	CREDITO DISPONIVEL
1500 - Recursos não Vinculados de Impostos	0001 - Construção do Hospital do Câncer de Sergipe - HOSE	17.959.212,90	22.127,99	0	17.937.084,91	0	16.123.183,07	7.040.787,10
1500 - Recursos não Vinculados de Impostos	0019 - Aquisição de Equipamentos/Materiais Permanentes para Unidades Assistenciais da Rede de Atenção a Saúde.	13.386.540,04	4.258.466,42	1.990,00	9.126.083,62	550.000,00	7.825.232,62	2.539.209,96
1500 - Recursos não Vinculados de Impostos	0020 - Estruturação Física das Unidades Assistenciais da Rede de Atenção a Saúde	499.380,50	50.000,00	0	449.380,50	0	425.565,28	2.500.619,50
1500 - Recursos não Vinculados de Impostos	0021 - Estruturação em Unidades do HEMOSE e LACEN	9.836,65	9.836,65	0	0	0	0	855.163,35
1500 - Recursos não Vinculados de Impostos	0022 - Aquisição de Equipamentos/Material Permanente para o HEMOSE e LACEN	4.291,60	4.291,60	0	0	0	0	455.708,40
1500 - Recursos não Vinculados de Impostos	0023 - Manutenção dos Serviços da Fundação Hospitalar de Saúde - FHS	375.166.708,15	3.318.009,86	0	371.848.698,29	300.000,00	371.848.254,56	102.372.591,85
1500 - Recursos não Vinculados de Impostos	0024 - Apoio Estadual do Componente Básico da Assistência Farmacêutica aos Municípios	3.819.149,12	180.284,96	0	3.638.864,16	0	3.637.353,76	3.180.850,88



GOVERNO DE SERGIPE
SECRETARIA DE ESTADO DA SAÚDE

1500 - Recursos não Vinculados de Impostos	0025 - Apoio Financeiro a Órgãos Públicos e Entidades Filantrópicas para Desenvolvimento de Ações Complementares de Saúde	92.292.141,17	7.324.440,11	0	84.967.701,06	3.404.625,00	76.694.015,84	36.894.649,83
1500 - Recursos não Vinculados de Impostos	0026 - Atendimento de Demandas de Judicializadas da SES/SE	47.736.173,03	12.656.846,67	143.034,72	34.936.291,64	0	31.078.254,86	5.506.514,97
1500 - Recursos não Vinculados de Impostos	0027 - Manutenção Operacional das Unidades Assistenciais da Rede de Atenção a Saúde	408.712.468,33	36.944.273,62	76.526,66	371.691.668,05	100.000,00	360.276.686,25	7.489.486,89
1500 - Recursos não Vinculados de Impostos	0032 - Manutenção dos Serviços da Fundação de Saúde Parreiras Horta - FSPH	14.556.508,91	44.008,91	0	14.512.500,00	0	12.900.000,00	5.443.491,09
1500 - Recursos não Vinculados de Impostos	0034 - Manutenção dos Serviços da Fundação Estadual de Saúde - FUNESA	20.123.461,98	354.020,75	0	19.769.441,23	0	19.679.441,75	9.376.538,02
1500 - Recursos não Vinculados de Impostos	0052 - Ampliação do Acesso e da Qualidade do Serviços - PROREDES / BID	0	0	0	0	0	0	20.000,00
1500 - Recursos não Vinculados de Impostos	0112 - Manutenção Geral da SES e Unidades Subordinadas	32.486.769,52	2.135.728,25	25.501,68	30.325.539,59	0	28.727.838,95	3.831.098,48
1500 - Recursos não Vinculados de Impostos	0116 - Pagamento da Folha de Pessoal Ativo	184.365.838,30	88.549,89	26.986,77	184.250.301,64	0	167.280.463,18	59.309.161,70
1500 - Recursos não Vinculados de Impostos	0202 - Aquisição de Equipamentos e Insumos para Centro Especializado em Reabilitação José Leonel Ferreira Aquino - CER IV	482.563,56	400.000,00	0	82.563,56	0	82.563,56	417.436,44
1500 - Recursos não Vinculados de Impostos	0203 - Fortalecimento da Ouvidoria do SUS	175	0	0	175	0	175	49.825,00



GOVERNO DE SERGIPE
SECRETARIA DE ESTADO DA SAÚDE

1500 - Recursos não Vinculados de Impostos	0218 - Manutenção do Conselho Estadual de Saúde	57.380,17	8.273,74	0	49.106,43	0	48.986,43	292.619,83
1500 - Recursos não Vinculados de Impostos	0219 - Aquisição e Distribuição de Medicamentos do Componente Especializado da Assistência Farmacêutica e Fórmulas Alimentares	25.897.965,77	8.842.972,72	0	17.054.993,05	0	16.288.596,93	952.034,23
1500 - Recursos não Vinculados de Impostos	0229 - Acesso ao Tratamento Fora do Domicílio Interestadual	18.299,70	18.299,70	0	0	0	0	81.700,30
1500 - Recursos não Vinculados de Impostos	0240 - Contratação de Serviços Laboratoriais, Ambulatoriais e Hospitalares	187.703.715,42	4.429.009,19	0	183.274.706,23	325.000,00	182.399.398,95	5.083.284,58
1500 - Recursos não Vinculados de Impostos	0241 - Implementação do Sistema Estadual de Vigilância em Saúde	37.354,76	8.117,80	100	29.136,96	0	29.036,96	332.645,24
1500 - Recursos não Vinculados de Impostos	0242 - Manutenção Técnica e Operacional do Serviço de Atendimento Móvel as Urgências - SAMU 192 SE	8.981.170,47	1.088.138,42	0	7.893.032,05	125.000,00	7.779.189,15	3.208.829,53
1500 - Recursos não Vinculados de Impostos	0243 - Execução de Ações da Vigilância Sanitária	40.385,58	0	500	39.885,58	0	38.185,58	159.614,42
1500 - Recursos não Vinculados de Impostos	0244 - Gestão da Tecnologia da Informação	8.652.557,94	2.182.585,66	0	6.469.972,28	0	6.394.893,93	3.447.442,06
1500 - Recursos não Vinculados de Impostos	0245 - Aquisição para Dispensação de Órteses, Próteses, auxiliares de Locomoção e Bolsas para Ostomizados.	12.413.104,88	5.793.775,28	41.539,00	6.577.790,60	0	6.033.438,72	786.895,12
1500 - Recursos não Vinculados de Impostos	0248 - Co-Financiamento Estadual para Atenção Primária a Saúde (APS).	0	0	0	0	0	0	2.250.000,00
1500 - Recursos não Vinculados de Impostos	0255 - Manutenção do Centro de Informações e Decisões Estratégicas da	0	0	0	0	0	0	139.460,00



GOVERNO DE SERGIPE
SECRETARIA DE ESTADO DA SAÚDE

	SES-CIDES - SES/PROREDES - BID							
1500 - Recursos não Vinculados de Impostos	0260 - Implementação do Complexo Regulatório Estadual	11.000,00	11.000,00	0	0	0	0	139.000,00
1500 - Recursos não Vinculados de Impostos	0357 - Aquisição de Medicamentos no Âmbito do PNAISP - Política Nacional de Atenção Integral à Saúde Prisional	3.464,00	0	0	3.464,00	0	3.464,00	146.536,00
1500 - Recursos não Vinculados de Impostos	0368 - Implementação da Política Nacional de Atenção Integral à Saúde Prisional - PNAISP	196.650,00	49.650,00	0	147.000,00	0	145.814,70	303.350,00
1500 - Recursos não Vinculados de Impostos	0560 - Desenvolvimento de Ações de Gestão do Trabalho e Educação na Saúde.	42.000,00	28.000,00	0	14.000,00	0	14.000,00	718.800,00
1500 - Recursos não Vinculados de Impostos	0629 - Co-financiamento Estadual para Municípios com Centro de Atenção Psicossocial (CAPS) no Território	0	0	0	0	0	0	1.250.000,00
1500 - Recursos não Vinculados de Impostos	0633 - Fortalecimento das Práticas em Saúde na Atenção Primária em Sergipe.	60.030,00	0	0	60.030,00	0	60.030,00	689.970,00
1500 - Recursos não Vinculados de Impostos	0849 - Inovação Tecnológica em Produtos de Saúde	3.190.664,00	3.190.664,00	0	0	0	0	3.220.638,00
1600 - Transferências Fundo a Fundo de Recursos do SUS provenientes do Governo Federal - Bloco de Manutenção das Ações e Serviços Públicos de Saúde	0020 - Estruturação Física das Unidades Assistenciais da Rede de Atenção a Saúde	0	0	0	0	0	0	357.000,00
1600 - Transferências Fundo a Fundo de Recursos do SUS provenientes	0021 - Estruturação em Unidades do HEMOSE e LACEN	0	0	0	0	0	0	100.000,00



GOVERNO DE SERGIPE
SECRETARIA DE ESTADO DA SAÚDE

do Governo Federal - Bloco de Manutenção das Ações e Serviços Públicos de Saúde								
1600 - Transferências Fundo a Fundo de Recursos do SUS provenientes do Governo Federal - Bloco de Manutenção das Ações e Serviços Públicos de Saúde	0023 - Manutenção dos Serviços da Fundação Hospitalar de Saúde - FHS	0	0	0	0	0	0	2.398.000,00
1600 - Transferências Fundo a Fundo de Recursos do SUS provenientes do Governo Federal - Bloco de Manutenção das Ações e Serviços Públicos de Saúde	0025 - Apoio Financeiro a Órgãos Públicos e Entidades Filantrópicas para Desenvolvimento de Ações Complementares de Saúde	48.525.975,79	738.752,34	0	47.787.223,45	0	33.155.207,04	11.245.024,21
1600 - Transferências Fundo a Fundo de Recursos do SUS provenientes do Governo Federal - Bloco de Manutenção das Ações e Serviços Públicos de Saúde	0027 - Manutenção Operacional das Unidades Assistenciais da Rede de Atenção a Saúde	201.682.232,84	39.699.698,23	268.595,15	161.713.939,46	0	150.374.865,50	5.667.766,16
1600 - Transferências Fundo a Fundo de Recursos do SUS provenientes do Governo Federal - Bloco de Manutenção das Ações e Serviços Públicos de Saúde	0032 - Manutenção dos Serviços da Fundação de Saúde Parreiras Horta - FSPH	24.413.088,26	44.008,90	0	24.369.079,36	0	24.369.079,36	12.586.911,74
1600 - Transferências Fundo a Fundo de Recursos do SUS provenientes do Governo Federal - Bloco de Manutenção das Ações e Serviços Públicos de Saúde	0034 - Manutenção dos Serviços da Fundação Estadual de Saúde - FUNESA	9.409.405,06	348.969,73	0	9.060.435,33	0	8.695.345,60	3.590.594,94



GOVERNO DE SERGIPE
SECRETARIA DE ESTADO DA SAÚDE

das Ações e Serviços Públicos de Saúde								
1600 - Transferências Fundo a Fundo de Recursos do SUS provenientes do Governo Federal - Bloco de Manutenção das Ações e Serviços Públicos de Saúde	0116 - Pagamento da Folha de Pessoal Ativo	1	1	0	0	0	0	0
1600 - Transferências Fundo a Fundo de Recursos do SUS provenientes do Governo Federal - Bloco de Manutenção das Ações e Serviços Públicos de Saúde	0202 - Aquisição de Equipamentos e Insumos para Centro Especializado em Reabilitação José Leonel Ferreira Aquino - CER IV	0	0	0	0	0	0	1.000.000,00
1600 - Transferências Fundo a Fundo de Recursos do SUS provenientes do Governo Federal - Bloco de Manutenção das Ações e Serviços Públicos de Saúde	0203 - Fortalecimento da Ouvidoria do SUS	47.841,74	33.116,94	0	14.724,80	0	2.599,80	162.158,26
1600 - Transferências Fundo a Fundo de Recursos do SUS provenientes do Governo Federal - Bloco de Manutenção das Ações e Serviços Públicos de Saúde	0219 - Aquisição e Distribuição de Medicamentos do Componente Especializado da Assistência Farmacêutica e Fórmulas Alimentares	11.748.564,68	3.665.151,60	0	8.083.413,08	0	7.645.380,67	1.251.435,32
1600 - Transferências Fundo a Fundo de Recursos do SUS provenientes do Governo Federal - Bloco de Manutenção das Ações e Serviços Públicos de Saúde	0229 - Acesso ao Tratamento Fora do Domicilio Interestadual	14.169.168,48	544.285,90	0	13.624.882,58	0	13.320.742,61	2.830.831,52



GOVERNO DE SERGIPE
SECRETARIA DE ESTADO DA SAÚDE

1600 - Transferências Fundo a Fundo de Recursos do SUS provenientes do Governo Federal - Bloco de Manutenção das Ações e Serviços Públicos de Saúde	0240 - Contratação de Serviços Laboratoriais, Ambulatoriais e Hospitalares	132.619.679,46	4.962.801,37	4.726,13	127.652.151,96	0	125.487.030,91	34.309.081,54
1600 - Transferências Fundo a Fundo de Recursos do SUS provenientes do Governo Federal - Bloco de Manutenção das Ações e Serviços Públicos de Saúde	0241 - Implementação do Sistema Estadual de Vigilância em Saúde	1.084.115,46	183.327,10	0	900.788,36	0	898.368,92	1.065.884,54
1600 - Transferências Fundo a Fundo de Recursos do SUS provenientes do Governo Federal - Bloco de Manutenção das Ações e Serviços Públicos de Saúde	0242 - Manutenção Técnica e Operacional do Serviço de Atendimento Móvel as Urgências - SAMU 192 SE	12.166.213,66	688.589,60	132.741,30	11.344.882,76	0	10.856.163,86	690.025,34
1600 - Transferências Fundo a Fundo de Recursos do SUS provenientes do Governo Federal - Bloco de Manutenção das Ações e Serviços Públicos de Saúde	0243 - Execução de Ações da Vigilância Sanitária	146.173,08	4.572,34	0	141.600,74	0	124.201,28	573.826,92
1600 - Transferências Fundo a Fundo de Recursos do SUS provenientes do Governo Federal - Bloco de Manutenção das Ações e Serviços Públicos de Saúde	0244 - Gestão da Tecnologia da Informação	0	0	0	0	0	0	200.000,00
1600 - Transferências Fundo	0245 - Aquisição para Dispensação de Órteses,	6.010.732,06	2.414.955,07	30.324,00	3.565.452,99	0	3.286.092,27	1.489.267,94



GOVERNO DE SERGIPE
SECRETARIA DE ESTADO DA SAÚDE

a Fundo de Recursos do SUS provenientes do Governo Federal - Bloco de Manutenção das Ações e Serviços Públicos de Saúde	Próteses, auxiliares de Locomoção e Bolsas para Ostomizados.							
1600 - Transferências Fundo a Fundo de Recursos do SUS provenientes do Governo Federal - Bloco de Manutenção das Ações e Serviços Públicos de Saúde	0260 - Implementação do Complexo Regulatório Estadual	824.183,99	343.684,91	0	480.499,08	0	480.499,08	675.816,01
1600 - Transferências Fundo a Fundo de Recursos do SUS provenientes do Governo Federal - Bloco de Manutenção das Ações e Serviços Públicos de Saúde	0357 - Aquisição de Medicamentos no Âmbito do PNAISP - Política Nacional de Atenção Integral à Saúde Prisional	317.275,08	102.688,27	0	214.586,81	0	202.516,13	232.724,92
1600 - Transferências Fundo a Fundo de Recursos do SUS provenientes do Governo Federal - Bloco de Manutenção das Ações e Serviços Públicos de Saúde	0372 - Organização da Atenção Nutricional na Rede de Atenção à Saúde - FAN	3.000,00	3.000,00	0	0	0	0	197.000,00
1600 - Transferências Fundo a Fundo de Recursos do SUS provenientes do Governo Federal - Bloco de Manutenção das Ações e Serviços Públicos de Saúde	0560 - Desenvolvimento de Ações de Gestão do Trabalho e Educação na Saúde.	0	0	0	0	0	0	310.000,00
1600 - Transferências Fundo a Fundo de Recursos do SUS provenientes do Governo Federal - Bloco de Manutenção das Ações e Serviços Públicos de Saúde	0633 - Fortalecimento das Práticas em Saúde na Atenção Primária em Sergipe.	0	0	0	0	0	0	140.000,00



GOVERNO DE SERGIPE
SECRETARIA DE ESTADO DA SAÚDE

do Governo Federal - Bloco de Manutenção das Ações e Serviços Públicos de Saúde								
1601 - Transferências Fundo a Fundo de Recursos do SUS provenientes do Governo Federal - Bloco de Estruturação da Rede de Serviços Públicos de Saúde	0019 - Aquisição de Equipamentos/Materiais Permanentes para Unidades Assistenciais da Rede de Atenção a Saúde.	4.196.395,15	3.932.242,27	0	264.152,88	0	244.052,88	12.292.634,85
1601 - Transferências Fundo a Fundo de Recursos do SUS provenientes do Governo Federal - Bloco de Estruturação da Rede de Serviços Públicos de Saúde	0020 - Estruturação Física das Unidades Assistenciais da Rede de Atenção a Saúde	0	0	0	0	0	0	1.179.970,00
1601 - Transferências Fundo a Fundo de Recursos do SUS provenientes do Governo Federal - Bloco de Estruturação da Rede de Serviços Públicos de Saúde	0022 - Aquisição de Equipamentos/Material Permanente para o HEMOSE e LACEN	638.669,44	402.189,80	0	236.479,64	0	236.479,64	7.990.000,56
1601 - Transferências Fundo a Fundo de Recursos do SUS provenientes do Governo Federal - Bloco de Estruturação da Rede de Serviços Públicos de Saúde	0202 - Aquisição de Equipamentos e Insumos para Centro Especializado em Reabilitação José Leonel Ferreira Aquino - CER IV	10.350,00	0	0	10.350,00	0	10.350,00	2.704.650,00
1601 - Transferências Fundo	0203 - Fortalecimento da Ouvidoria do SUS	881.858,95	17.248,00	0	864.610,95	0	711.729,61	155.471,05



GOVERNO DE SERGIPE
SECRETARIA DE ESTADO DA SAÚDE

a Fundo de Recursos do SUS provenientes do Governo Federal - Bloco de Estruturação da Rede de Serviços Públicos de Saúde								
1601 - Transferências Fundo a Fundo de Recursos do SUS provenientes do Governo Federal - Bloco de Estruturação da Rede de Serviços Públicos de Saúde	0241 - Implementação do Sistema Estadual de Vigilância em Saúde	0	0	0	0	0	0	200.000,00
1601 - Transferências Fundo a Fundo de Recursos do SUS provenientes do Governo Federal - Bloco de Estruturação da Rede de Serviços Públicos de Saúde	0242 - Manutenção Técnica e Operacional do Serviço de Atendimento Móvel as Urgências - SAMU 192 SE	77.706,29	33.806,29	0	43.900,00	0	43.900,00	22.293,71
1601 - Transferências Fundo a Fundo de Recursos do SUS provenientes do Governo Federal - Bloco de Estruturação da Rede de Serviços Públicos de Saúde	0243 - Execução de Ações da Vigilância Sanitária	0	0	0	0	0	0	200.000,00
1605 - Assistência financeira da União destinada à complementação ao pagamento dos pisos salariais para profissionais da enfermagem	0023 - Manutenção dos Serviços da Fundação Hospitalar de Saúde - FHS	14.608.961,94	0	0	14.608.961,94	0	14.608.961,94	7.343.565,39



GOVERNO DE SERGIPE
SECRETARIA DE ESTADO DA SAÚDE

1605 - Assistência financeira da União destinada à complementação ao pagamento dos pisos salariais para profissionais da enfermagem	0025 - Apoio Financeiro a Órgãos Públicos e Entidades Filantrópicas para Desenvolvimento de Ações Complementares de Saúde	11.981,13	0,83	0	11.980,30	0	11.980,30	15.872,48
1605 - Assistência financeira da União destinada à complementação ao pagamento dos pisos salariais para profissionais da enfermagem	0027 - Manutenção Operacional das Unidades Assistenciais da Rede de Atenção a Saúde	138.643,77	0	0	138.643,77	0	138.643,77	570.089,10
1605 - Assistência financeira da União destinada à complementação ao pagamento dos pisos salariais para profissionais da enfermagem	0032 - Manutenção dos Serviços da Fundação de Saúde Parreiras Horta - FSPH	80.222,15	11.334,24	0	68.887,91	0	68.887,91	93.098,12
1605 - Assistência financeira da União destinada à complementação ao pagamento dos pisos salariais para profissionais da enfermagem	0116 - Pagamento da Folha de Pessoal Ativo	5.858.484,36	3	0	5.858.481,36	0	5.858.481,36	3.299.574,66
1605 - Assistência financeira da União destinada à complementação ao pagamento dos pisos salariais para profissionais da enfermagem	0240 - Contratação de Serviços Laboratoriais, Ambulatoriais e Hospitalares	16.968.332,80	2.543.043,31	0	14.425.289,49	0	14.404.795,65	3.995.192,64



GOVERNO DE SERGIPE
SECRETARIA DE ESTADO DA SAÚDE

1631 - Transferências do Governo Federal referentes a Convênios e Instrumentos Congêneres vinculados à Saúde	0001 - Construção do Hospital do Câncer de Sergipe - HOSE	0	0	0	0	0	0	53.433.000,00
1631 - Transferências do Governo Federal referentes a Convênios e Instrumentos Congêneres vinculados à Saúde	0021 - Estruturação em Unidades do HEMOSE e LACEN	0	0	0	0	0	0	1.041.100,00
1631 - Transferências do Governo Federal referentes a Convênios e Instrumentos Congêneres vinculados à Saúde	0022 - Aquisição de Equipamentos/Material Permanente para o HEMOSE e LACEN	0	0	0	0	0	0	400.000,00
1634 - Operações de Crédito vinculadas à Saúde	0001 - Construção do Hospital do Câncer de Sergipe - HOSE	0	0	0	0	0	0	3.000.000,00
1634 - Operações de Crédito vinculadas à Saúde	0052 - Ampliação do Acesso e da Qualidade do Serviços - PROREDES / BID	0	0	0	0	0	0	7.589.654,00
1634 - Operações de Crédito vinculadas à Saúde	0053 - Modernização da Gestão da Informação e do Uso de Novas Tecnologias da Saúde - SES - PROREDES/BID	0	0	0	0	0	0	4.000.000,00
1634 - Operações de Crédito vinculadas à Saúde	0055 - Implantação da UGP - Unidade de Gestão do PROREDES/BID	458.748,80	265.127,55	185.052,14	8.569,11	0	0	4.030.905,20
1634 - Operações de Crédito vinculadas à Saúde	0056 - Fortalecimento da Gestão do Sistema de Saúde - PROREDES / BID	224.541,34	224.541,34	0	0	0	0	3.565.112,66



GOVERNO DE SERGIPE
SECRETARIA DE ESTADO DA SAÚDE

1634 - Operações de Crédito vinculadas à Saúde	0255 - Manutenção do Centro de Informações e Decisões Estratégicas da SES-CIDES - SES/PROREDES - BID	0	0	0	0	0	0	1.000.000,00
1634 - Operações de Crédito vinculadas à Saúde	0649 - Equipar o Hospital do Câncer de Sergipe - HOSE - SES - PROREDES/BID	0	0	0	0	0	0	2.659.451,00
1659 - Outros Recursos Vinculados à Saúde	0019 - Aquisição de Equipamentos/Materiais Permanentes para Unidades Assistenciais da Rede de Atenção a Saúde.	115.000,00	115.000,00	0	0	0	0	5.890,00
1659 - Outros Recursos Vinculados à Saúde	0027 - Manutenção Operacional das Unidades Assistenciais da Rede de Atenção a Saúde	0	0	0	0	0	0	1.650.000,00
1659 - Outros Recursos Vinculados à Saúde	0243 - Execução de Ações da Vigilância Sanitária	12.995,00	0	0	12.995,00	0	12.995,00	866.115,00
1703 - Outras Transferências de Convênios ou Instrumentos Congêneres de outras Entidades	0027 - Manutenção Operacional das Unidades Assistenciais da Rede de Atenção a Saúde	32.395,36	0	0	32.395,36	0	32.395,36	3.967.604,64
1703 - Outras Transferências de Convênios ou Instrumentos Congêneres de outras Entidades	0202 - Aquisição de Equipamentos e Insumos para Centro Especializado em Reabilitação José Leonel Ferreira Aquino - CER IV	0	0	0	0	0	0	1.100.000,00
2500 - Recursos não Vinculados de Impostos	0001 - Construção do Hospital do Câncer de Sergipe - HOSE	2.569.111,68	0	0	2.569.111,68	0	2.569.111,68	1.930.888,32
2500 - Recursos não Vinculados de Impostos	0020 - Estruturação Física das Unidades Assistenciais da Rede de Atenção a Saúde	1.664.624,87	364.916,28	0	1.299.708,59	0	860.325,29	6.335.375,13



GOVERNO DE SERGIPE
SECRETARIA DE ESTADO DA SAÚDE

2500 - Recursos não Vinculados de Impostos	0026 - Atendimento de Demandas de Judicializadas da SES/SE	7.860.223,60	1.077.439,46	0	6.782.784,14	0	5.531.754,43	132.516,40
2500 - Recursos não Vinculados de Impostos	0027 - Manutenção Operacional das Unidades Assistenciais da Rede de Atenção a Saúde	0	0	0	0	0	0	7.308.096,00
2500 - Recursos não Vinculados de Impostos	0241 - Implementação do Sistema Estadual de Vigilância em Saúde	0	0	0	0	0	0	200.000,00
2500 - Recursos não Vinculados de Impostos	0242 - Manutenção Técnica e Operacional do Serviço de Atendimento Móvel as Urgências - SAMU 192 SE	1.464.395,70	0	0	1.464.395,70	0	1.383.452,93	1.535.604,30
2500 - Recursos não Vinculados de Impostos	0244 - Gestão da Tecnologia da Informação	954.856,18	51.176,64	0	903.679,54	0	903.679,54	5.045.143,82
2500 - Recursos não Vinculados de Impostos	0260 - Implementação do Complexo Regulatório Estadual	0	0	0	0	0	0	500.000,00
2601 - Transferências Fundo a Fundo de Recursos do SUS provenientes do Governo Federal - Bloco de Estruturação da Rede de Serviços Públicos de Saúde	0019 - Aquisição de Equipamentos/Materiais Permanentes para Unidades Assistenciais da Rede de Atenção a Saúde.	852.325,69	95.542,09	0	756.783,60	0	756.783,60	5.182.151,31
2601 - Transferências Fundo a Fundo de Recursos do SUS provenientes do Governo Federal - Bloco de Estruturação da Rede de Serviços Públicos de Saúde	0022 - Aquisição de Equipamentos/Material Permanente para o HEMOSE e LACEN	665.502,17	0	0	665.502,17	0	665.502,17	334.497,83
2605 - Assistência financeira da União destinada à	0023 - Manutenção dos Serviços da Fundação Hospitalar de Saúde - FHS	2.644.297,27	0	0	2.644.297,27	0	2.644.297,27	23.594,11



GOVERNO DE SERGIPE
SECRETARIA DE ESTADO DA SAÚDE

complementação ao pagamento dos pisos salariais para profissionais da enfermagem								
2605 - Assistência financeira da União destinada à complementação ao pagamento dos pisos salariais para profissionais da enfermagem	0025 - Apoio Financeiro a Órgãos Públicos e Entidades Filantrópicas para Desenvolvimento de Ações Complementares de Saúde	3.017,87	0	0	3.017,87	0	3.017,87	0
2605 - Assistência financeira da União destinada à complementação ao pagamento dos pisos salariais para profissionais da enfermagem	0027 - Manutenção Operacional das Unidades Assistenciais da Rede de Atenção a Saúde	66.643,15	0	0	66.643,15	0	66.643,15	0
2605 - Assistência financeira da União destinada à complementação ao pagamento dos pisos salariais para profissionais da enfermagem	0032 - Manutenção dos Serviços da Fundação de Saúde Parreiras Horta - FSPH	5.140,09	0	0	5.140,09	0	5.140,09	0
2605 - Assistência financeira da União destinada à complementação ao pagamento dos pisos salariais para profissionais da enfermagem	0116 - Pagamento da Folha de Pessoal Ativo	1.380.905,58	0	0	1.380.905,58	0	1.380.905,58	2.364.686,04
2605 - Assistência financeira da União destinada à complementação ao pagamento dos pisos	0240 - Contratação de Serviços Laboratoriais, Ambulatoriais e Hospitalares	2.431.088,49	0	0	2.431.088,49	0	2.431.088,49	0



GOVERNO DE SERGIPE
SECRETARIA DE ESTADO DA SAÚDE

salarias para profissionais da enfermagem								
2631 - Transferências do Governo Federal referentes a Convênios e Instrumentos Congêneres vinculados à Saúde	0001 - Construção do Hospital do Câncer de Sergipe - HOSE	13.776.395,89	6.219,37	0	13.770.176,52	0	12.811.528,66	4.223.604,11
2631 - Transferências do Governo Federal referentes a Convênios e Instrumentos Congêneres vinculados à Saúde	0021 - Estruturação em Unidades do HEMOSE e LACEN	480.461,00	326.446,42	0	154.014,58	0	635,41	249.519,00
2631 - Transferências do Governo Federal referentes a Convênios e Instrumentos Congêneres vinculados à Saúde	0022 - Aquisição de Equipamentos/Material Permanente para o HEMOSE e LACEN	0	0	0	0	0	0	24.060,00
2659 - Outros Recursos Vinculados à Saúde	0243 - Execução de Ações da Vigilância Sanitária	12.894,00	0	0	12.894,00	0	0	887.106,00
TOTAL		R\$ 2.003.221.781,80	R\$ 156.685.252,38	R\$ 937.617,55	R\$ 1.845.598.911,87	R\$ 4.804.625,00	R\$ 1.763.109.676,64	R\$ 516.207.389,56

Fonte: i-gesp/SEFAZ-SE



GOVERNO DE SERGIPE
SECRETARIA DE ESTADO DA SAÚDE

Fonte de Recurso Reduzida	TOTAL EMPENHADO (Empenho + Reforço - Anulação)	A LIQUIDAR	EM LIQUIDAÇÃO	TOTAL LIQUIDADO	CRÉDITO INDISPONÍVEL / BLOQUEADO	TOTAL PAGO	CREDITO DISPONIVEL
1500 - Recursos não Vinculados de Impostos	R\$ 1.458.906.961,45	R\$ 93.441.372,19	R\$ 316.178,83	R\$ 1.365.149.410,43	R\$ 4.804.625,00	R\$ 1.315.814.064,03	R\$ 270.485.952,77
1600 - Transferências Fundo a Fundo de Recursos do SUS provenientes do Governo Federal - Bloco de Manutenção das Ações e Serviços Públicos de Saúde	R\$ 463.167.650,64	R\$ 53.777.603,30	R\$ 436.386,58	R\$ 408.953.660,76	R\$ -	R\$ 378.898.093,03	R\$ 81.073.349,36
1601 - Transferências Fundo a Fundo de Recursos do SUS provenientes do Governo Federal - Bloco de Estruturação da Rede de Serviços Públicos de Saúde	R\$ 5.804.979,83	R\$ 4.385.486,36	R\$ -	R\$ 1.419.493,47	R\$ -	R\$ 1.246.512,13	R\$ 24.745.020,17
1605 - Assistência financeira da União destinada à complementação ao pagamento dos pisos salariais para profissionais da enfermagem	R\$ 37.666.626,15	R\$ 2.554.381,38	R\$ -	R\$ 35.112.244,77	R\$ -	R\$ 35.091.750,93	R\$ 15.317.392,39
1631 - Transferências do Governo Federal referentes a Convênios e Instrumentos Congêneres vinculados à Saúde	R\$ -	R\$ -	R\$ -	R\$ -	R\$ -	R\$ -	R\$ 54.874.100,00
1634 - Operações de Crédito vinculadas à Saúde	R\$ 683.290,14	R\$ 489.668,89	R\$ 185.052,14	R\$ 8.569,11	R\$ -	R\$ -	R\$ 25.845.122,86
1659 - Outros Recursos Vinculados à Saúde	R\$ 127.995,00	R\$ 115.000,00	R\$ -	R\$ 12.995,00	R\$ -	R\$ 12.995,00	R\$ 2.522.005,00
1703 - Outras Transferências de Convênios ou Instrumentos Congêneres de outras Entidades	R\$ 32.395,36	R\$ -	R\$ -	R\$ 32.395,36	R\$ -	R\$ 32.395,36	R\$ 5.067.604,64
2500 - Recursos não Vinculados de Impostos	R\$ 14.513.212,03	R\$ 1.493.532,38	R\$ -	R\$ 13.019.679,65	R\$ -	R\$ 11.248.323,87	R\$ 22.987.623,97
2601 - Transferências Fundo a Fundo de Recursos do SUS provenientes do Governo Federal - Bloco de Estruturação da Rede de Serviços Públicos de Saúde	R\$ 1.517.827,86	R\$ 95.542,09	R\$ -	R\$ 1.422.285,77	R\$ -	R\$ 1.422.285,77	R\$ 5.516.649,14
2605 - Assistência financeira da União destinada à complementação ao pagamento dos pisos salariais para profissionais da enfermagem	R\$ 6.531.092,45	R\$ -	R\$ -	R\$ 6.531.092,45	R\$ -	R\$ 6.531.092,45	R\$ 2.388.280,15
2631 - Transferências do Governo Federal referentes a Convênios e Instrumentos Congêneres vinculados à Saúde	R\$ 14.256.856,89	R\$ 332.665,79	R\$ -	R\$ 13.924.191,10	R\$ -	R\$ 12.812.164,07	R\$ 4.497.183,11



GOVERNO DE SERGIPE
SECRETARIA DE ESTADO DA SAÚDE

2659 - Outros Recursos Vinculados à Saúde	R\$ 12.894,00	R\$ -	R\$ -	R\$ 12.894,00	R\$ -	R\$ -	R\$ 887.106,00
TOTAL	R\$ 2.003.221.781,80	R\$ 156.685.252,38	R\$ 937.617,55	R\$ 1.845.598.911,87	R\$ 4.804.625,00	R\$ 1.763.109.676,64	R\$ 516.207.389,56

Fonte: i-gesp/SEFAZ-SE

NOTA: Considerando o Relatório Resumido de Execução Orçamentária – RREO emitido na SEFAZ e constante do Anexo 1 deste relatório do 2º quadrimestre 2024, observa-se que o valor indicado como Ações e Serviços Públicos em Saúde, foi extraído da função orçamentária 10 - Saúde, incorporando outras iniciativas governamentais, como, o Projeto PPSUS, executadas na Unidade Gestora da Fundação de Apoio à Pesquisa e a Inovação Tecnológica, logo percebemos a diferença nos valores apresentados com execução orçamentária do Fundo Estadual de Saúde - FES.



GOVERNO DE SERGIPE
SECRETARIA DE ESTADO DA SAÚDE

AUDITORIAS REALIZADAS

SETOR / ATIVIDADES	QUANTIDADE				
	1º QUADRIMESTRE 2024				
COORDENADORIA DE AUDITORIA	Jan	Fev	Mar	Abr	Total 1º QD
AUDITORIA S I A (Sist. de Informação Ambulatorial)	13	13	13	13	52
AUDITORIA SIH (Sist. de Informação Hospitalar)	16	20	19	21	76
AUDITORIA SIH Nº de AIH's Analisadas	6.958	6.729	8.167	8.427	30.281
AUDITORIA SIH Nº de AIH's Emitidas	6.559	5.600	6.874	7.042	26.075
Total auditorias	13.546	12.362	15.073	15.503	56.484
PERICIAS P/ CIRURGIAS ELETIVAS (Sistema)	2.122	2.729	3.105	3.701	11.657
Total geral de atividades	15.668	15.091	18.178	19.204	68.141

Fonte: Auditoria/DGS/SES

SETOR / ATIVIDADES	QUANTIDADE				
	2º QUADRIMESTRE 2024				
COORDENADORIA DE AUDITORIA	Mai	Jun	Jul	Ago	Total 2º QD
AUDITORIA S I A (Sist. de Informação Ambulatorial)	14	13	13	17	57
AUDITORIA SIH (Sist. de Informação Hospitalar)	24	23	23	25	95
AUDITORIA SIH Nº de AIH's Analisadas	6.619	6.701	6.748	6.617	26.685
AUDITORIA SIH Nº de AIH's Emitidas	6.087	6.338	6.380	6.399	25.204
Total auditorias	12.744	13.075	13.164	13.058	52.041
PERICIAS P/ CIRURGIAS ELETIVAS (Sistema)	3.049	3.643	3427	3044	13.163
Total geral de atividades	15.793	16.718	16.591	16.102	65.204

Fonte: Auditoria/DGS/SES



GOVERNO DE SERGIPE
SECRETARIA DE ESTADO DA SAÚDE

OFERTA E PRODUÇÃO DE SERVIÇOS

Rede Física de Serviços Públicos de Saúde - Próprios e Privados Contratado

CNES - Estabelecimentos por Tipo - Sergipe									
Quantidade por Tipo de Estabelecimento e Esfera Jurídica									
Período:Ago/2024									
Tipo de Estabelecimento	Administração Pública Federal	Administração Pública Estadual ou Distrito Federal	Administração Pública Municipal	Administração Pública - Outros	Empresa Pública ou Sociedade de Economia Mista	Demais Entidades Empresariais	Entidades sem Fins Lucrativos	Pessoas Físicas	Total
POSTO DE SAUDE	-	-	256	-	-	-	3	-	259
CENTRO DE SAUDE/UNIDADE BASICA	-	9	496	-	-	4	11	-	520
POLICLINICA	-	-	5	-	-	109	4	-	118
HOSPITAL GERAL	-	7	5	-	2	6	12	-	32
HOSPITAL ESPECIALIZADO	-	2	1	-	-	7	2	-	12
UNIDADE MISTA	-	1	2	-	-	1	1	-	5
PRONTO SOCORRO GERAL	-	-	4	-	-	-	-	-	4
PRONTO SOCORRO ESPECIALIZADO	-	-	-	-	-	1	-	-	1
CONSULTORIO ISOLADO	1	1	2	-	1	375	5	1643	2028
CLINICA/CENTRO DE ESPECIALIDADE	-	15	77	-	-	813	18	-	923
UNIDADE DE APOIO DIAGNOSE E TERAPIA (SADT ISOLADO)	-	2	5	-	-	160	5	-	172
UNIDADE MOVEL TERRESTRE	-	2	10	-	-	-	1	-	13
UNIDADE MOVEL DE NIVEL PRE-HOSPITALAR NA AREA DE URGENCIA	-	67	1	-	-	3	-	-	71
FARMACIA	-	1	6	-	-	67	-	-	74
UNIDADE DE VIGILANCIA EM SAUDE	-	1	17	-	-	-	-	-	18
COOPERATIVA OU EMPRESA DE CESSAO DE TRABALHADORES NA SAUDE	-	-	-	-	-	19	-	-	19
HOSPITAL/DIA - ISOLADO	-	1	-	-	-	19	-	-	20
CENTRAL DE GESTAO EM SAUDE	-	1	74	1	-	1	2	-	79
CENTRO DE ATENCAO HEMOTERAPIA E OU HEMATOLOGICA	-	1	-	-	-	3	-	-	4
CENTRO DE ATENCAO PSICOSSOCIAL	-	-	42	-	-	-	2	-	44
CENTRO DE APOIO A SAUDE DA FAMILIA	-	-	4	-	-	-	-	-	4
UNIDADE DE ATENCAO A SAUDE INDIGENA	-	-	1	-	-	-	-	-	1
PRONTO ATENDIMENTO	-	3	11	-	-	-	-	-	14
POLO ACADEMIA DA SAUDE	-	-	60	-	-	-	-	-	60
TELESSAUDE	-	1	-	-	-	1	-	-	2
CENTRAL DE REGULACAO MEDICA DAS URGENCIAS	-	1	-	-	-	-	-	-	1
SERVICO DE ATENCAO DOMICILIAR ISOLADO(HOME CARE)	-	-	2	-	-	6	-	-	8
LABORATORIO DE SAUDE PUBLICA	-	1	7	-	-	-	-	-	8
CENTRAL DE REGULACAO DO ACESSO	-	1	1	-	-	-	-	-	2
CENTRAL DE NOTIFICACAO,CAPTACAO E DISTRIB DE ORGAOS ESTADUAL	-	2	-	-	-	-	-	-	2
POLO DE PREVENCAO DE DOENCAS E AGRAVOS E PROMOCAO DA SAUDE	-	-	1	-	-	-	6	-	7
CENTRAL DE ABASTECIMENTO	-	2	5	-	-	1	-	-	8
CENTRO DE IMUNIZACAO	-	-	1	-	-	-	-	-	1
Total	1	122	1096	1	3	1596	72	1643	4534

Fonte: Ministério da Saúde - Cadastro Nacional dos Estabelecimentos de Saúde do Brasil - CNES

Nota:

- Os dados relativos ao Cadastro Nacional de Estabelecimentos de Saúde (CNES) exibidos no TABNET referem-se aos registros constantes no Banco de Dados Nacional do CNES com status ATIVO.

- A partir do processamento de junho de 2012, houve mudança na classificação da natureza e esfera dos estabelecimentos. Com isso, temos que:

Até maio de 2012 estas informações estão disponíveis como "Natureza" e "Esfera Administrativa".

De junho de 2012 a outubro de 2015, estão disponíveis tanto como "Natureza" e "Esfera Administrativa", como "Natureza Jurídica" e "Esfera Jurídica".

A partir de novembro de 2015, estão disponíveis como "Natureza Jurídica" e "Esfera Jurídica".

CNES - Estabelecimentos por Tipo - Sergipe			
Quantidade por Tipo de Estabelecimento e Tipo de Gestão			
Período:Ago/2024			
Tipo de Estabelecimento	Estadual	Municipal	Total
POSTO DE SAUDE	-	259	259
CENTRO DE SAUDE/UNIDADE BASICA	9	511	520
POLICLINICA	1	117	118
HOSPITAL GERAL	17	15	32
HOSPITAL ESPECIALIZADO	4	8	12
UNIDADE MISTA	2	3	5
PRONTO SOCORRO GERAL	-	4	4
PRONTO SOCORRO ESPECIALIZADO	-	1	1
CONSULTORIO ISOLADO	-	2028	2028
CLINICA/CENTRO DE ESPECIALIDADE	20	903	923
UNIDADE DE APOIO DIAGNOSE E TERAPIA (SADT ISOLADO)	43	129	172
UNIDADE MOVEI TERRESTRE	3	10	13
UNIDADE MOVEI DE NIVEL PRE-HOSPITALAR NA AREA DE URGENCIA	66	5	71
FARMACIA	1	73	74
UNIDADE DE VIGILANCIA EM SAUDE	1	17	18
COOPERATIVA OU EMPRESA DE CESSAO DE TRABALHADORES NA SAUDE	-	19	19
HOSPITAL/DIA - ISOLADO	-	20	20
CENTRAL DE GESTAO EM SAUDE	1	78	79
CENTRO DE ATENCAO HEMOTERAPIA E OU HEMATOLOGICA	1	3	4
CENTRO DE ATENCAO PSICOSSOCIAL	1	43	44
CENTRO DE APOIO A SAUDE DA FAMILIA	-	4	4
UNIDADE DE ATENCAO A SAUDE INDIGENA	-	1	1
PRONTO ATENDIMENTO	3	11	14
POLO ACADEMIA DA SAUDE	-	60	60
TELESSAUDE	1	1	2
CENTRAL DE REGULACAO MEDICA DAS URGENCIAS	1	-	1
SERVICO DE ATENCAO DOMICILIAR ISOLADO(HOME CARE)	-	8	8
LABORATORIO DE SAUDE PUBLICA	1	7	8
CENTRAL DE REGULACAO DO ACESSO	1	1	2
CENTRAL DE NOTIFICACAO,CAPTACAO E DISTRIB DE ORGAOS ESTADUAL	2	-	2
POLO DE PREVENCAO DE DOENCAS E AGRAVOS E PROMOCAO DA SAUDE	-	7	7
CENTRAL DE ABASTECIMENTO	2	6	8
CENTRO DE IMUNIZACAO	-	1	1
Total	181	4353	4534
Fonte: Ministério da Saúde - Cadastro Nacional dos Estabelecimentos de Saúde do Brasil - CNES			
Nota:			
- Os dados relativos ao Cadastro Nacional de Estabelecimentos de Saúde (CNES) exibidos no TABNET referem-se aos registros constantes no Banco de Dados Nacional do CNES com status ATIVO.			
- A partir do processamento de junho de 2012, houve mudança na classificação da natureza e esfera dos			
Até maio de 2012 estas informações estão disponíveis como "Natureza" e "Esfera Administrativa".			
De junho de 2012 a outubro de 2015, estão disponíveis tanto como "Natureza" e "Esfera Administrativa",			
como "Natureza Jurídica" e "Esfera Jurídica".			
A partir de novembro de 2015, estão disponíveis como "Natureza Jurídica" e "Esfera Jurídica".			

Produção ambulatorial sob gestão estadual

Produção Ambulatorial por subgrupo de procedimentos e mês do processamento

SubGrup proc 2008+	1º Quadrimestre				2º Quadrimestre			Total	Média
	Jan/2024	Fev/2024	Mar/2024	abr/24	mai/24	jun/24	jul/24		
0101 Ações coletivas/individuais em saúde	2.292	2.442	2.692	3.226	3.520	2.579	3.263	20.014	2.859
0102 Vigilância em saúde	257	211	212	253	195	216	270	1.614	231
0201 Coleta de material	1.186	1.119	1.580	1.464	1.117	1.549	1.694	9.709	1.387
0202 Diagnóstico em laboratório clínico	237.820	223.425	248.885	181.154	177.373	152.208	174.527	1.395.392	199.342
0203 Diagnóstico por anatomia patológica e citopatologia	1.969	1.208	3.295	2.712	3.025	2.086	3.693	17.988	2.570
0204 Diagnóstico por radiologia	17.589	16.662	19.060	20.478	15.590	15.103	21.720	126.202	18.029
0205 Diagnóstico por ultrasonografia	5.236	4.841	6.300	6.103	6.328	6.141	6.769	41.718	5.960
0206 Diagnóstico por tomografia	3.172	2.113	3.345	3.222	3.053	3.639	2.951	21.495	3.071
0207 Diagnóstico por ressonância magnética	366	355	429	422	481	358	401	2.812	402
0208 Diagnóstico por medicina nuclear in vivo	35	31	42	80	52	54	78	372	53
0209 Diagnóstico por endoscopia	484	400	609	662	604	596	644	3.999	571
0210 Diagnóstico por radiologia intervencionista	31	52	213	30	114	37	39	516	74
0211 Métodos diagnósticos em especialidades	6.524	5.746	6.835	7.297	6.299	6.797	8.628	48.126	6.875
0212 Diagnóstico e procedimentos especiais em hemoterapia	7.207	7.629	11.873	10.243	12.291	11.216	16.234	76.693	10.956
0213 Diagnóstico em vigilância epidemiológica e ambiental	11.701	11.422	15.695	15.621	12.806	11.149	10.095	88.489	12.641
0214 Diagnóstico por teste rápido	4.275	2.649	3.126	2.771	3.419	2.230	2.958	21.428	3.061
0301 Consultas / Atendimentos / Acompanhamentos	187.522	176.705	210.521	224.032	215.405	199.898	254.121	1.468.204	209.743
0302 Fisioterapia	2.137	2.064	2.321	2.435	2.223	2.073	3.092	16.345	2.335
0303 Tratamentos clínicos (outras especialidades)	470	309	733	907	882	642	727	4.670	667
0304 Tratamento em oncologia	3.585	3.268	3.692	3.279	3.204	3.115	3.375	23.518	3.360
0305 Tratamento em nefrologia	1.582	1.576	1.618	1.600	1.640	1.493	1.621	11.130	1.590
0306 Hemoterapia	5.421	4.761	5.921	5.248	5.580	5.230	9.417	41.578	5.940
0307 Tratamentos odontológicos	3.038	2.542	2.021	2.295	2.099	1.569	2.289	15.853	2.265
0309 Terapias especializadas	209	254	284	335	211	164	182	1.639	234
0401 Pequenas cirurgias e cirurgias de pele, tecido subcutâneo e mucosa	1.247	1.055	1.419	1.253	1.044	1.214	1.199	8.431	1.204
0404 Cirurgia das vias aéreas superiores, da face, da cabeça e do pescoço	81	62	65	60	79	59	55	461	66
0405 Cirurgia do aparelho da visão	35	33	56	65	57	0	14	260	37
0407 Cirurgia do aparelho digestivo, órgãos anexos e parede abdominal	74	90	80	54	52	53	63	466	67
0408 Cirurgia do sistema osteomuscular	264	39	465	852	196	303	78	2.197	314
0409 Cirurgia do aparelho geniturinário	12	26	26	29	20	15	24	152	22
0414 Bucomaxilofacial	823	757	621	659	782	780	1.021	5.443	778
0415 Outras cirurgias	8	0	14	22	10	25	0	79	11
0417 Anestesiologia	113	19	139	347	173	153	214	1.158	165
0418 Cirurgia em nefrologia	45	11	19	52	15	25	15	182	26
0501 Coleta e exames para fins de doação de órgãos, tecidos e células e d	0	0	441	210	211	162	171	1.195	171
0604 Componente Especializado da Assistência Farmacêutica	530.711	530.297	526.229	544.623	537.793	530.151	541.697	3.741.501	534.500
0701 Órteses, próteses e materiais especiais não relacionados ao ato cirú	9	12	114	70	122	72	102	501	72
0702 Órteses, próteses e materiais especiais relacionados ao ato cirúrgic	54	27	26	46	38	30	31	252	36
0803 Autorização / Regulação	13.973	7.721	7.312	8.284	7.032	6.820	9.306	60.448	8.635
Total	1.051.557	1.011.933	1.088.328	1.052.495	1.025.135	970.004	1.082.778	7.282.230	1.040.319

AValiação DO 2º QUADRIMESTRE 2024

Fonte:SIASUS/Atualização 28/09/2024. Dados consolidados até JUL 2024.

Produção Ambulatorial por subgrupo de procedimentos e Tipo de Estabelecimento - 2022

SubGrup procj2008+	CENTRAL DE REGULACÃO	CENTRAL DE REGULACÃO MÉDICA DAS URGÊNCIAS	CENTRO DE ATENÇÃO HEMOTERÁPIA E/OU HEMATOLÓGICA	CENTRO DE ATENÇÃO PSICOSSOCIAL-CAPS	CLINICA ESPECIALIZADA/A MBULATORIO ESPECIALIZADO	FARMACIA	HOSPITAL ESPECIALIZADO	HOSPITAL GERAL	ORIO DE SAUDE PUBLICA	POLICLINICA	PRONTO ANTEDIMENTO	SECRETARIA DE SAUDE	UNIDADE DE SERVICIO DE APOIO DE DIAGNOSE E TERAPIA	UNIDADE MISTA	UNIDADE MOVEL DE NIVEL PRE-HOSP-URGENCIA /EMERGENCI	Total
0101 Ações coletivas/individuais em saúde	0	0	0	0	17.541	0	0	2.473	0	0	0	0	0	0	0	20.014
0102 Vigilância em saúde	0	0	0	0	29	0	0	0	7	0	0	1.578	0	0	0	1.614
0201 Coleta de material	0	0	0	0	3.065	0	0	445	5.703	0	0	0	496	0	0	9.709
0202 Diagnóstico em laboratório clínico	0	0	31.096	0	3.116	0	47.512	713.660	124.956	6.909	46.332	0	421.811	0	0	1.395.392
0203 Diagnóstico por anatomia patológica e citopatologia	0	0	0	0	4.581	0	0	5.989	0	0	0	0	7.418	0	0	17.988
0204 Diagnóstico por radiologia	0	0	0	0	8.989	0	10.808	91.831	0	0	5.746	0	8.828	0	0	126.202
0205 Diagnóstico por ultrasonografia	0	0	0	0	6.184	0	905	32.100	0	0	0	0	2.529	0	0	41.718
0206 Diagnóstico por tomografia	0	0	0	0	0	0	0	21.495	0	0	0	0	0	0	0	21.495
0207 Diagnóstico por ressonância magnética	0	0	0	0	0	0	0	2.812	0	0	0	0	0	0	0	2.812
0208 Diagnóstico por medicina nuclear in vivo	0	0	0	0	0	0	0	372	0	0	0	0	0	0	0	372
0209 Diagnóstico por endoscopia	0	0	0	0	0	0	0	3.999	0	0	0	0	0	0	0	3.999
0210 Diagnóstico por radiologia intervencionista	0	0	0	0	0	0	0	516	0	0	0	0	0	0	0	516
0211 Métodos diagnósticos em especialidades	0	0	0	0	6.199	0	670	38.644	0	0	2.278	0	335	0	0	48.126
0212 Diagnóstico e procedimentos especiais em hemoterapia	0	0	76.693	0	0	0	0	0	0	0	0	0	0	0	0	76.693
0213 Diagnóstico em vigilância epidemiológica e ambiental	0	0	0	0	0	0	0	0	88.489	0	0	0	0	0	0	88.489
0214 Diagnóstico por teste rápido	0	0	0	0	2.649	0	460	10.003	0	0	8.316	0	0	0	0	21.428
0301 Consultas / Atendimentos / Acompanhamentos	1.674	225.024	6.442	6.539	73.897	0	65.651	848.032	0	0	195.476	0	2.438	8.577	34.454	1.468.204
0302 Fisioterapia	0	0	0	0	7.675	0	0	6.300	0	0	0	0	2.370	0	0	16.345
0303 Tratamentos clínicos (outras especialidades)	0	0	0	0	128	0	1.996	2.546	0	0	0	0	0	0	0	4.670
0304 Tratamento em oncologia	0	0	0	0	0	0	0	23.518	0	0	0	0	0	0	0	23.518
0305 Tratamento em nefrologia	0	0	0	0	0	0	0	11.130	0	0	0	0	0	0	0	11.130
0306 Hemoterapia	0	0	41.522	0	0	0	2	54	0	0	0	0	0	0	0	41.578
0307 Tratamentos odontológicos	0	0	0	0	15.853	0	0	0	0	0	0	0	0	0	0	15.853
0309 Terapias especializadas	0	0	0	0	746	0	0	893	0	0	0	0	0	0	0	1.639
0401 Pequenas cirurgias e cirurgias de pele, tecido subcutâneo	0	0	0	0	39	0	249	7.448	0	0	555	0	140	0	0	8.431
0404 Cirurgia das vias aéreas superiores, da face, da cabeça e d	0	0	0	0	197	0	161	81	0	0	22	0	0	0	0	461
0405 Cirurgia do aparelho da visão	0	0	0	0	0	0	1	160	0	0	0	0	0	99	0	260
0407 Crurgia do aparelho digestivo, órgãos anexos e parede abdomina	0	0	0	0	0	0	0	466	0	0	0	0	0	0	0	466
0408 Cirurgia do sistema osteomuscular	0	0	0	0	0	0	0	2.197	0	0	0	0	0	0	0	2.197
0409 Cirurgia do aparelho geniturinário	0	0	0	0	113	0	0	0	0	0	0	0	39	0	0	152
0414 Bucomaxilofacial	0	0	0	0	5.443	0	0	0	0	0	0	0	0	0	0	5.443
0415 Outras cirurgias	0	0	0	0	0	0	0	79	0	0	0	0	0	0	0	79
0417 Anestesiologia	0	0	0	0	0	0	18	1.140	0	0	0	0	0	0	0	1.158
0418 Cirurgia em nefrologia	0	0	0	0	0	0	0	182	0	0	0	0	0	0	0	182
0501 Coleta e exames para fins de doação de órgãos, tecidos e	0	0	1.195	0	0	0	0	0	0	0	0	0	0	0	0	1.195
0604 Componente Especializado da Assistência Farmaceutica	0	0	0	0	0	3.741.501	0	0	0	0	0	0	0	0	0	3.741.501
0701 Órteses, próteses e materiais especiais não relacionados	0	0	0	0	501	0	0	0	0	0	0	0	0	0	0	501
0702 Órteses, próteses e materiais especiais relacionados ao a	0	0	0	0	0	0	0	252	0	0	0	0	0	0	0	252
0803 Autorização / Regulação	60.448	0	0	0	0	0	0	0	0	0	0	0	0	0	0	60.448
Total	62.122	225.024	156.948	6.539	156.945	3.741.501	128.433	1.828.817	219.155	6.909	258.725	1.578	446.264	8.816	34.454	7.282.230

Fonte:SIASUS/ Atualização 28/09/2024. Dados consolidados até JUL 2024.

Produção ambulatorial das unidades sob gestão municipal e gerência estadual

Produção Ambulatorial por subgrupo de procedimentos e mês do processamento									
SubGrup proc[2008+	1º Quadrimestre				2º Quadrimestre			Total	Média
	Jan/2024	Fev/2024	Mar/2024	Abr/2023	Mai/2023	Jun/2023	Jul/2023		
0101 Ações coletivas/individuais em saúde	547	804	516	1.342	1.496	795	1.332	6.832	976
0201 Coleta de material	386	322	540	442	240	521	561	3.012	430
0202 Diagnóstico em laboratório clínico	38.100	35.900	39.555	37.574	37.533	34.644	36.131	259.437	37.062
0203 Diagnóstico por anatomia patológica e citopatologia	501	425	836	611	831	565	812	4.581	654
0204 Diagnóstico por radiologia	3.581	3.036	3.491	7.561	3.999	4.248	5.053	30.969	4.424
0205 Diagnóstico por ultrasonografia	880	973	1.127	1.499	1.491	1.359	1.637	8.966	1.281
0206 Diagnóstico por tomografia	678	557	647	603	582	650	581	4.298	614
0211 Métodos diagnósticos em especialidades	1.313	1.148	740	1.705	928	1.556	1.094	8.484	1.212
0214 Diagnóstico por teste rápido	968	719	1.017	966	1.176	547	741	6.134	876
0301 Consultas / Atendimentos / Acompanhamentos	52.898	50.874	62.681	67.518	67.526	58.990	71.026	431.513	61.645
0303 Tratamentos clínicos (outras especialidades)	27	84	43	124	151	48	133	610	87
0306 Hemoterapia	18	5	37	17	20	35	24	156	22
0309 Terapias especializadas	57	50	73	81	67	42	58	428	61
0401 Pequenas cirurgias e cirurgias de pele, tecido subcutâneo e	297	210	232	311	307	292	300	1.949	278
0404 Cirurgia das vias aéreas superiores, da face, da cabeça e do	0	3	0	0	0	0	0	3	0
0406 Cirurgia do aparelho circulatório	3	9	0	0	0	0	8	20	3
0408 Cirurgia do sistema osteomuscular	11	15	10	21	15	18	26	116	17
0409 Cirurgia do aparelho geniturinário	9	19	20	23	14	9	19	113	16
0415 Outras cirurgias	0	0	0	0	0	0	19	19	3
Total	100.274	95.153	111.565	120.398	116.376	104.319	119.555	767.640	109.663

Fonte:SIASUS/Atualização 28/09/2024. Dados consolidados até JUL 2024.

Produção Ambulatorial por subgrupo de procedimentos e Estabelecimento - 2024				
SubGrup proc[2008+	0002208 CENTRO DE ATENCAO INTEGRAL A SAUDE DA MULHER CAISM	2477661 HOSPITAL DR PEDRO GARCIA MORENO	5129753 HOSPITAL REGIONAL JOSE FRANCO SOBRINHO	Total
0101 Ações coletivas/individuais em saúde	6.649	183	0	6.832
0201 Coleta de material	3.011	1	0	3.012
0202 Diagnóstico em laboratório clínico	0	259.437	0	259.437
0203 Diagnóstico por anatomia patológica e citopatologia	4.581	0	0	4.581
0204 Diagnóstico por radiologia	4.388	18.394	8.187	30.969
0205 Diagnóstico por ultrasonografia	6.184	1.263	1.519	8.966
0206 Diagnóstico por tomografia	0	4.298	0	4.298
0211 Métodos diagnósticos em especialidades	2.156	2.923	3.405	8.484
0214 Diagnóstico por teste rápido	2.649	855	2.630	6.134
0301 Consultas / Atendimentos / Acompanhamentos	24.230	280.761	126.522	431.513
0303 Tratamentos clínicos (outras especialidades)	50	560	0	610
0306 Hemoterapia	0	156	0	156
0309 Terapias especializadas	428	0	0	428
0401 Pequenas cirurgias e cirurgias de pele, tecido subcutâneo e mucosa	0	1.949	0	1.949
0404 Cirurgia das vias aéreas superiores, da face, da cabeça e do pescoço	0	3	0	3
0406 Cirurgia do aparelho circulatório	0	20	0	20
0408 Cirurgia do sistema osteomuscular	0	116	0	116
0409 Cirurgia do aparelho geniturinário	113	0	0	113
0415 Outras cirurgias	0	19	0	19
Total	54.439	570.938	142.263	767.640
Fonte:SIASUS/Atualização 28/09/2024. Dados consolidados até JUL 2024.				

Internações hospitalares sob gestão estadual

Internações Hospitalares por especialidade do Leito e Mês do Processamento									
Leito\Especialidade	1º Quadrimestre				2º Quadrimestre			Total	Média
	2024/Jan	2024/Fev	2024/Mar	2024/Abr	2024/Mai	2024/Jun	2024/Jul		
01-Cirúrgico	2.896	2.497	2.843	4.165	2.900	3.082	3.056	21.439	3.063
02-Obstétricos	1.903	1.753	1.760	1.709	1.924	1.726	1.835	12.610	1.801
03-Clinico	2.104	2.568	2.273	1.907	2.077	2.216	2.502	15.647	2.235
05-Psiquiatria	78	86	83	80	96	88	95	606	87
07-Pediátricos	621	764	786	779	938	847	944	5.679	811
Total	7.602	7.668	7.745	8.640	7.935	7.959	8.432	55.981	7.997
Internações Hospitalares por estabelecimento e Mês do Processamento									
Hospital SE (CNES)	1º Quadrimestre				2º Quadrimestre			Total	Média
	2024/Jan	2024/Fev	2024/Mar	2024/Abr	2024/Mai	2024/Jun	2024/Jul		
0002232 HOSPITAL SANTA ISABEL	1.048	955	962	1.293	1.284	1.128	1.319	7.989	1.141
0002283 HOSPITAL DE CIRURGIA	991	899	855	894	847	1.122	972	6.580	940
0003085 CLINICA DE REPOUSO SAO MARCELLO LTDA	78	86	83	80	96	88	95	606	87
2421488 FUNDACAO MEDICA SANTA CECILIA	135	132	135	135	135	135	135	942	135
2421518 HOSPITAL NOSSA SENHORA DA CONCEICAO	176	176	172	1.021	238	224	171	2.178	311
2421542 HOSPITAL REGIONAL GOV JOAO ALVES FILHO	185	174	167	179	186	243	229	1.363	195
2423529 HOSPITAL REGIONAL AMPARO DE MARIA	609	559	764	754	754	561	564	4.565	652
2477947 HOSPITAL DE RIACHUELO	50	50	51	51	50	51	49	352	50
2477955 HOSPITAL DA CRIANCA DR JOSE MACHADO DE SOUZA	181	162	175	185	240	46	194	1.183	169
2503824 HOSPITAL E MATERNIDADE ZACARIAS JUNIOR	310	315	317	318	320	321	325	2.226	318
2545829 HOSPITAL E MATERNIDADE NOSSO SENHOR DOS PASSOS	180	52	52	289	333	452	227	1.585	226
2745259 HOSPITAL SAO PEDRO DE ALCANTARA	131	131	131	131	131	131	131	917	131
2816210 HOSPITAL GOVERNADOR JOAO ALVES FILHO	1.415	1.849	1.393	1.475	1.339	1.528	1.801	10.800	1.543
3094863 UNIDADE MISTA DE SAUDE DRA ANGELICA GUIMARAES	74	75	76	77	69	70	69	510	73
3225798 HOSPITAL DO CORACAO	12	20	14	16	16	11	8	97	14
3559629 HOSPITAL REGIONAL SAO VICENTE DE PAULA	209	227	319	218	194	200	276	1.643	235
5129753 HOSPITAL REGIONAL JOSE FRANCO SOBRINHO	236	270	243	153	317	233	194	1.646	235
5714397 MATERNIDADE NOSSA SENHORA DE LOURDES	799	846	774	671	605	683	734	5.112	730
6568343 HOSPITAL UNIV MONSENHOR JOAO BATISTA DE CARVAL	332	331	404	342	397	352	444	2.602	372
6695604 HOSPITAL PEDRO VALADARES	63	67	67	76	84	90	89	536	77
6901743 HOSPITAL REGIONAL DE ESTANCIA JESSE FONTES	388	292	591	282	300	290	406	2.549	364
Total	7.602	7.668	7.745	8.640	7.935	7.959	8.432	55.981	7.997
<i>Fonte:SIHSUS/Atualização 28/09/2024. Dados consolidados até JUL 2024.</i>									

Internações hospitalares das unidades sob gestão municipal e gerência estadual

Internações Hospitalares									
Leito \Especialidade	1º Quadrimestre				2º Quadrimestre			Total	Média
	2024/Jan	2024/Fev	2024/Mar	2024/Abr	2024/Mai	2024/Jun	2024/Jul		
01-Cirúrgico	2.896	2.497	2.843	4.165	2.900	3.082	3.056	21.439	3.063
02-Obstétricos	1.903	1.753	1.760	1.709	1.924	1.726	1.835	12.610	1.801
03-Clínico	2.104	2.568	2.273	1.907	2.077	2.216	2.502	15.647	2.235
05-Psiquiatria	78	86	83	80	96	88	95	606	87
07-Pediátricos	621	764	786	779	938	847	944	5.679	811
Total	7.602	7.668	7.745	8.640	7.935	7.959	8.432	55.981	7.997
Hospital SE (CNES)									
Hospital SE (CNES)	1º Quadrimestre				2º Quadrimestre			Total	Média
	2024/Jan	2024/Fev	2024/Mar	2024/Abr	2024/Mai	2024/Jun	2024/Jul		
5129753 HOSPITAL REGIONAL JOSE FRANCO SOBRINHO	236	270	243	153	317	233	194	1.646	235
Total	236	270	243	153	317	233	194	1.646	235
Fonte:SIHSUS/Atualização 28/09/2024. Dados consolidados até JUL 2024.									

Central de Transplantes - produção até o 2º quadrimestre 2024

Atividades	Jan	Fev	Mar	Abr	Total 1º QD	Mai	Abr	Jun	Jul	Total 2º QD	TOTAL GERAL
Busca Ativa por Potenciais Doadores Falecidos	435	380	425	440	1.680	452	421	506	434	1813	3493
Notificação de Possível Doador (paciente com o 1º exame positivo para ME*)	23	20	11	19	73	19	25	17	13	74	147
Número de potenciais doadores (Com protocolo de ME concluído)	5	6	4	9	24	13	16	14	11	54	78
Entrevista Familiar Órgão	5	6	4	9	24	13	16	14	11	54	78
Entrevista Familiar Para Doação de Tecido (córnea)	28	38	35	38	139	30	25	31	29	115	254
Doador Efetivo (Nº de doadores com órgãos captados)	4	4	0	1	9	7	6	9	2	24	33
Captação de Órgãos	4	3	0	1	8	7	6	7	2	22	30
Captação de Tecidos (córnea)	16	18	18	15	67	32	18	35	30	115	182
Transplante de Órgãos (Coração)	0	0	0	0	0	0	0	0	0	0	0
Transplante de Tecidos (córnea)	16	18	18	19	71	32	18	35	32	117	188
Transplante de Órgãos (Rim)	0	0	0	0	0	0	0	0	1	1	1
Encaminhamento de Órgãos Para Outros Estados	12	10	0	0	22	16	12	12	6	46	68
Encaminhamento de Tecidos (córnea) para outros Estados	0	0	0	0	0	0	0	0	0	0	0
Número de pacientes inscritos para Tx de Coração / mês	0	0	0	0	0	0	0	0	0	0	0
Número de pacientes inscritos para Tx de Rim / mês	0	0	0	1	1	0	0	0	1	1	2
Número de pacientes inscritos para Tx de Córnea / mês	21	13	24	22	80	26	20	18	21	59	139
Ações Educativas	14	10	7	8	39	12	15	17	14	46	85

Fonte: Central Transplante/Coordenação Estadual de Regulação/DGS/SES

Centro de Atenção Integral a Saúde da Mulher - CAISM - produção até o 2º quadrimestre 2024

ESTATÍSTICA CAISM 2024		P.I.	P.I.	P.I.	P.I.	P.I.	P.I.	P.I.	P.I.	P.I.
		JAN	FEV	MAR	ABR	MAI	JUN	JUL	AGO	TOTAL
1	ADMINISTRAÇÃO DE MEDICAMENTOS POR VIA INTRAMUSCULAR	46	41	48	57	45	12	32	37	318
2	AFERIÇÃO DE PRESSÃO ARTERIAL (DEMANDA INTERNA)	543	801	512	1338	631	738	1198	768	6529
3	AMPLIAÇÃO OU MAGNIFICAÇÃO DE LESÃO MAMÁRIA (+ COMPRESSÃO SELETIVA)	39	45	9	21	17	12	7	10	160
4	ATENDIMENTO CLÍNICO PARA FORNECIMENTO/INSERÇÃO DO DIU GINECOLÓGICO (ATENÇÃO BÁSICA)	13	15	13	14	8	16	15	57	151
5	ATENDIMENTO FISIOTERAPEUTICO EM PACIENTES COM DISFUNÇÕES UROGINECOLOGICAS	58	60	70	71	62	58	73	52	504
6	ATIVIDADE EDUCATIVA / ORIENTAÇÃO EM GRUPO NA ATENÇÃO ESPECIALIZADA (DEMANDA INTERNA)	4	3	4	4	1	3	5	4	28
7	AVALIAÇÃO ANTROPOMÉTRICA (DEMANDA INTERNA)	543	801	512	1338	1495	738	1198	768	7393
8	BIOPSIA / PUNCAO DE TUMOR SUPERFICIAL DA PELE (DEMANDA INTERNA)	4	6	3	2	0	3	0	5	23
9	BIÓPSIA DE ÂNUS E CANAL ANAL	0	0	3	1	0	1	0	1	6
10	BIOPSIA DE ENDOMETRIO	40	54	60	62	51	33	63	41	404
11	BIOPSIA DE VULVA / VULVOSCOPIA	35	27	58	6	9	22	28	12	197
12	BIOPSIA DO COLO UTERINO	55	58	77	104	84	51	92	115	636
13	BIOPSIA ESTEREOTAXICA	2	2	2	1	2	3	2	3	17
14	BIOPSIA/PUNÇÃO DE VAGINA	13	1	4	1	2	2	0	3	26
15	CAUTERIZACAO QUIMICA DE LESÃO EM COLO DO ÚTERO (ATA)	18	22	24	14		3	18	17	116
16	CITOLOGIA ANAL	0	0	0	0	0	0	0	0	0
17	COLETA DE MATERIAL P/ EXAME CITOPATOLÓGICO DE COLO UTERINO	184	245	277	376	291	261	307	386	2327
18	COLETA DE MATERIAL PARA EXAME LABORATORIAL (PROTEGE)	99	90	93	127	96	70	88	101	764
19	COLPOSCOPIA	245	304	329	379	299	263	316	403	2538
20	CONSULTA EM CARDIOLOGIA	119	100	110	145	115	46	123	126	884
21	CONSULTA EM CIRURGIA (DEMANDA INTERNA)	7	12	16	6	13	7	19	7	87
22	CONSULTA EM ENDOCRINOLOGIA	98	111	90	121	78	59	76	101	734
23	CONSULTA EM ENFERMAGEM (NÍVEL SUPERIOR) (DEMANDA INTERNA)	338	429	342	496	455	405	281	302	3048
24	CONSULTA EM GINECOLOGIA CLÍNICA	287	246	261	315	467	247	338	340	2501
25	CONSULTA EM MASTOLOGIA	339	324	343	319	356	312	459	394	2846

26	CONSULTA EM NUTRIÇÃO	93	140	134	167	123	102	124	133	1016
27	CONSULTA EM OBSTETRÍCIA (PNAR)	543	418	512	584	516	471	515	541	4100
28	CONSULTA EM ONCOLOGIA CLÍNICA	5	3	8	3	1	2	1	6	29
29	CONSULTA EM PSICOLOGIA	85	96	118	200	130	97	114	114	954
30	CONSULTA EM SERVIÇO SOCIAL (DEMANDA INTERNA)	111	119	147	214	171	124	173	130	1189
31	CONSULTA EM UROGINECOLOGIA	18	16	29	33	24	32	34	45	231
32	CONSULTA MÉDICA EM ATENÇÃO ESPECIALIZADA (CONSULTA EM PTGI)	510	671	699	860	778	591	733	877	5719
33	CRIOCAUTERIZAÇÃO /ELETROCOAGULAÇÃO DE COLO DE UTERO	61	63	46	56	46	35	0	43	350
34	DILATAÇÃO DIGITAL / INSTRUMENTAL DO ANUS E/OU RETO (ANUSCOPIA)	0	0	2	0	0	1	0	0	3
35	ELETROCARDIOGRAMA (ECG)	18	21	17	24	24	21	27	44	196
36	EXCISÃO E/OU SUTURA SIMPLES DE PEQUENAS LESÕES / FERIMENTOS DE PELE / ANEXOS E MUCOSA (ATENÇÃO TERCIÁRIA)	7	12	7	12	4	7	0	16	65
37	EXERESE DA ZONA DE TRANSFORMAÇÃO DO COLO UTERINO (CAF)	25	13	24	28	22	11	13	29	165
38	EXERESE DE PÓLIPO DE COLO DE ÚTERO	9	25	16	28	11	10	18	26	143
39	EXTIRPAÇÃO DE LESÃO DE VULVA / PERÍNEO (POR ELETROCOAGULAÇÃO OU FULGURAÇÃO) (EXERESE DE LESÃO VULVAR)	0	0	0	0	5	0	47	0	52
40	FRAXX (SEM CÓDIGO NA TABELA SIGTAP)	2	1	1	1	0	0	1	3	9
41	GLICEMIA CAPILAR (DEMANDA INTERNA)	363	316	323	407	717	248	275	304	2953
42	IMUNOGLOBULINA ANTI-RHO (D) (FRASCO AMPOLA DE 2 ML E 1.250 UI) (ATENÇÃO TERCIÁRIA)	37	30	20	37	33	31	23	25	236
43	IMUNOHISTOQUÍMICA DE NEOPLASIAS MALIGNAS (POR MARCADOR) (DEMANDA INTERNA)	23	19	28	23	35	31	21	34	214
44	INCISÃO E DRENAGEM DE ABSCESSO (DRENAGEM DE GLÂNDULA DE BARTHOLIN)	1	0	0	0	1	1	1	4	8
45	INSERÇÃO DE DISPOSITIVO INTRAUTERINO (DIU) (ATENÇÃO BÁSICA)	12	27	20	5	13	23	12	25	137
46	LABORATÓRIO DE MONITORAMENTO EXTERNO DA QUALIDADE - LABMEQ (DEMANDA INTERNA)	146	99	260	223	235	136	247	167	1513
47	MAMOGRAFIA BILATERAL	559	723	673	707	525	659	653	757	5256
48	MEDIÇÃO DE ALTURA (DEMANDA INTERNA)	543	801	512	1338	631	783	714	768	6090
49	MEDIÇÃO DE PESO (DEMANDA INTERNA)	543	801	512	1338	631	783	714	768	6090
50	PREPARAÇÃO PARA O ELETROCARDIOGRAMA	18	21	17	24	24	21	27	44	196
51	PUNÇÃO ASPIRATIVA DE MAMA POR AGULHA FINA	96	65	68	49	83	66	85	69	581
52	PUNÇÃO ASPIRATIVA DE MAMA POR AGULHA GROSSA (CORE BIOPSY)	59	55	55	44	57	39	34	56	399
53	RETIRADA DE DISPOSITIVO INTRAUTERINO (DIU) (ATENÇÃO BÁSICA)	13	6	12	6	14	9	24	18	102

54	TESTE RÁPIDO DE PROTEINÚRIA (DEMANDA INTERNA)	0	0	0	0	0	0	0	0	0
55	TOCOCARDIOTOCOGRAFIA ANTEPARTO (PNAR)	12	0	6	7	20	23	18	8	94
56	TOMOSSÍNTESE DIGITAL MAMÁRIA (SEM CÓDIGO NA TABELA SIGTAP)	8	2	2	0	3	7	11	26	59
57	ULTRASSONOGRAFIA COM DOPPLER FETAL COM MAPEAMENTO DO FLUXO OBSTÉTRICO	101	79	100	129	110	99	83	97	798
58	ULTRASSONOGRAFIA DA TIREÓIDE	64	63	70	75	62	85	0	75	494
59	ULTRASSONOGRAFIA DAS MAMAS BILATERAL	90	144	143	194	159	134	99	158	1121
60	ULTRASSONOGRAFIA DE ABDÔMEN SUPERIOR	0	0	3	11	20	14	10	7	65
61	ULTRASSONOGRAFIA DE ABDÔMEN TOTAL	114	116	126	137	114	152	97	147	1003
62	ULTRASSONOGRAFIA DE APARELHO URINÁRIO	6	16	12	15	15	18	10	22	114
63	ULTRASSONOGRAFIA DE AXILAS (DIREITA E ESQUERDA) DEMANDA INTERNA (COMPLEMENTAÇÃO DA USG MAMÁRIA, SE NECESSÁRIO)	90	100	143	171	88	18	99	19	728
64	ULTRASSONOGRAFIA ENDOVAGINAL	187	191	260	236	241	206	224	305	1850
65	ULTRASSONOGRAFIA ENDOVAGINAL COM MEDIÇÃO DE COLO UTERINO	34	24	39	29	30	30	14	25	225
67	ULTRASSONOGRAFIA OBSTÉTRICA COM PERFIL BIOFÍSICO FETAL	9	5	17	19	13	10	7	12	92
68	ULTRASSONOGRAFIA OBSTÉTRICO	55	87	65	86	57	44	72	81	547
69	ULTRASSONOGRAFIA OBSTÉTRICO MORFOLOGICO DO SEGUNDO TRIMESTRE	63	72	73	84	89	69	56	55	561
70	ULTRASSONOGRAFIA PELVICA (GINECOLÓGICA)	3	9	7	17	5	6	9	23	79
71	VAGINOSCOPIA (SEM CÓDIGO NA TABELA SIGTAP)	5	8	10	0	0	2	0	3	28
72	VAPORIZAÇÃO A LASER CO2 (SEM CÓDIGO NA TABELA SIGTAP)	6	0	0	0	0	0	0	0	6
73	VIDEOHISTEROSCOPIA DIAGNÓSTICA	46	65	67	68	58	38	71	87	500
	TOTAL	7762	9238	8697	13050	10515	8654	10248	10249	78597

PNAR										
1	CONSULTA EM CARDIOLOGIA	119	100	110	145	115	263	123	126	1101
2	CONSULTA EM ENDOCRINOLOGIA	98	111	90	121	78	97	76	101	772
3	CONSULTA EM NUTRIÇÃO	93	140	134	167	123	312	124	133	1226
4	CONSULTA EM OBSTETRÍCIA (PNAR)	543	418	512	584	516	102	515	541	3731
5	CONSULTA EM PSICOLOGIA	85	96	118	200	130	97	114	114	954
	TOTAL	938	865	964	1217	962	871	952	1015	7784

Fonte: Relatório Gerencial CAISM/DOPS/SE

Centro de Atenção à Saúde de Sergipe - CASE - produção até o 2º quadrimestre de 2024

❖ **HORUS/por medicamento:** 36.895 (trinta e seis mil oitocentos e noventa e cinco) - Trata-se do número de processos ativos por medicamento durante o quadrimestre. O mesmo paciente (CPF/cartão SUS) pode ter vários processos (medicamentos) vinculados ao seu cadastro .

Nº de pacientes atendidos:

1º quadrimestre: 19.987 (dezenove mil novecentos e oitenta e sete) pacientes atendidos.

2º Quadrimestre : 20.688 (vinte mil seiscentos e oitenta e oito)

❖ **Avaliações Técnica Realizadas:** As Avaliações Técnicas realizadas estão relacionadas com a vigência de cada processo de dispensação do medicamento, podendo ocorrer em intervalos de 3 a 6 meses em conformidade com a vigência da APAC (autorização de procedimento e alto custo) .

1- Avaliação documental: 24.057 (vinte e quatro mil e cinquenta e sete)

1º Quadrimestre – 11.622 (onze mil e seiscentos e vinte e dois)

2º Quadrimestre -12435 (doze mil quatrocentos e trinta e cinco)

2- Avaliação presencial – 5.747 (cinco mil setecentos e quarenta e sete)

1º Quadrimestre - 2783 (dois mil setecentos e oita e tres)

2º Quadrimestre – 2964 (dois mil novecentos e sessenta e quatro)

3-Avaliações realizadas para o Serviço de Atendimento ao Preposto – 20.883 (vinte mil oitocentos e oitenta e três)

1º Quadrimestre - 9 853 (nove mil oitocentos e vinte e tres)

2º Quadrimestre – 11030 (onze mil e trinta)

4-Avaliações realizadas para Serviço de entrega domiciliar: 3124 (três mil cento e vinte e quatro.)

1º Quadrimestre - 1523 (mil quinhentos e vinte e tres)

2º Quadrimestre – 1601 (mil seiscentos e sessenta e um)

5-Passe livre (Laudo da Avaliação da Deficiência) Resolução CET Nº 002 DE 17/04/2012 - Publicado no DOE - SE em 17 abr 2012 – 881 (oitocentos e oitenta e um)

1º Quadrimestre - 388 (trezentos e oitenta e oito) -

2º Quadrimestre - 493 (quatrocentos e noventa e três)

6- Avaliações realizadas Ambulatório Hospital universitário – Reumatologia : 958 (novecentos e cinquenta e oito)

1º Quadrimestre – 404 (quatrocentos e quatro)

2º Quadrimestre – **554** (quinhentos e cinquenta e quatro)

Total: 55.650 (cinquenta e cinco mil e seiscentos e cinquenta)

1º Quadrimestre - **26.573** (vinte e seis mil e quinhentos e setenta e tres)

2º Quadrimestre – **29.077** (vinte e nove mil e setenta e tres)

❖ **Serviço de Entrega Domiciliar - SAD:**

O Serviço de Atenção Domiciliar (SAD) consiste num programa de entrega domiciliar de medicamentos aos pacientes, que atendam aos critérios do Serviço e residam em Aracaju. Atualmente o Serviço possui 2800 pacientes cadastrados, e dispõe de 3 entregadores (motoboy) sendo contemplados em média de 50 pacientes diariamente divididos por região (NORTE, SUL e CENTRO) atendendo 2770 (dois mil setecentos e setenta) dos quais 890 (oitocentos e noventa) são pacientes da região NORTE, 920 (novecentos e vinte) são pacientes do CENTRO e 920 (novecentos e vinte) são pacientes da região SUL.

Nº de paciente atendidos:

1º Quadrimestre - 2.232 (dois mil duzentos e trinta e dois)

2º Quadrimestre - 2770 (dois mil setecentos e setenta)

❖ **Serviço de atendimento ao preposto:** O Serviço de Atendimento ao Preposto (SAP) consiste numa estratégia de Capilarização do acesso aos medicamentos do Componente Especializado da Assistência farmacêutica aos 74 municípios do Estado, visando oferecer mais comodidade aos usuários do Sistema residentes no interior, ao evitar deslocamento do paciente ao CASE, uma vez que, um representante indicando pela Secretaria Municipal de Saúde, e autorizado pelo próprio paciente, passa a representá-lo perante a Unidade. Atualmente o SAP possuem 10.506 (dez mil quinhentos e seis pacientes) , registrando o aumento de 1.002 (mil e dois) pacientes, quando comparado ao quadrimestre anterior.

1º quadrimestre de 2024 - 9.504 (nove mil, quinhentos e quatro)

2º quadrimestre de 2024 – 10.506 (dez mil quinhentos e seis pacientes)

❖ **Programa de Alergia Alimentar**

Ressalta-se que todos os pacientes atendidos pelo CASE, obrigatoriamente precisam ser referenciados, após pericia, pelo Ambulatório de APLV do Hospital Universitário- Aracaju.

Nº de pacientes atendidos:

1º quadrimestre: 472 (quatrocentos e setenta e dois)

2º quadrimestre: 491 (quatrocentos e noventa e um)

Nº de Fórmulas distribuídas :

1º quadrimestre: 10.388 (dez mil , trezentos e oitocentos e oito)

2º quadrimestre: 11.726 (onze mil setecentos e vinte e seis)

Investimento de Fórmulas Alimentares distribuídas:

No 1º quadrimestre: R\$ 785.669,71(setecentos e oitenta e cinco mil e seiscentos e sessenta e nove e setenta e um centavos);

No 2º quadrimestre: R\$ 720.283,00 (setecentos e vinte mil, duzentos e oitenta e tres mil)

Atividades de Educação em Saúde:

Projeto Educação em Saúde – Cuidados Clínicos aos pacientes com diabetes, hipertensão e outras patologias – em parceria com a Universidade Federal de Sergipe

Fonte: Relatório Gerencial - CASE/DAPS

Centro de Especialidades em Reabilitação - CER IV - produção no 2º quadrimestre de 2024

ÓRTESES, PRÓTESES E MATERIAIS ESPECIAIS NÃO RELACIONADOS AO ATO CIRÚRGICO (OPM) CONCEDIDOS - total de itens*

ITENS	DISPENSAÇÃO MENSAL DE OPM								
	jan/24	fev/24	mar/24	01/04/24	mai/24	jun/24	jul/24	ago/24	
07.01.01.001-0 ANDADOR FIXO / ARTICULADO EM ALUMÍNIO QUATRO PONTEIRAS	0	0	0	2	2	0	1	0	
07.01.01.002-9 CADEIRA DE RODAS ADULTO / INFANTIL (TIPO PADRÃO)	7	29	7	9	3	5	3	1	
07.01.01.003-7 CADEIRA DE RODAS PARA BANHO COM ASSENTO SANITÁRIO	0	1	0	0	0	0	1	0	
07.01.01.004-5 CADEIRA DE RODAS PARA TETRAPLÉGICO	4	19	0	0	0	0	0	0	
07.01.01.005-3 CALÇADOS ANATÔMICOS COM PALMILHAS PARA PÉS NEUROPÁTICOS (PAR)	0	0	0	2	0	0	0	0	
07.01.01.006-1 CALÇADOS ORTOPÉDICOS CONFECCIONADOS SOB MEDIDA ATÉ NÚMERO 45 (PAR)	2	2	1	1	0	0	0	0	
07.01.01.007-0 CALÇADOS ORTOPÉDICOS PRÉ-FABRICADOS COM PALMILHAS ATÉ NÚMERO 45 (PAR)	2	1	1	0	0	0	0	0	
07.01.01.008-8 CALÇADOS SOB MEDIDA P/ COMPENSAÇÃO DE DISCREPÂNCIA DE MEMBROS INFERIORES A PARTIR DO NÚMERO 34	2	0	1	6	0	1	1	0	
07.01.01.009-6 CALÇADOS SOB MEDIDA PARA COMPENSAÇÃO DE ENCURTAMENTO ATÉ NÚMERO 33 (PAR)	0	0	0	0	0	0	0	0	
07.01.01.011-8 BENGALA CANADENSE REGULÁVEL EM ALTURA (PAR)	0	0	0	0	0	0	0	39	
07.01.01.013-4 MULETA AXILAR TUBULAR EM ALUMÍNIO REGULÁVEL NA ALTURA (PAR) TAMANHO M	7	3	3	12	10	11	7	2	
07.01.01.015-0 PALMILHAS PARA PÉS NEUROPÁTICOS CONFECCIONADAS SOB MEDIDA PARA ADULTOS OU CRIANÇAS (PAR)	0	0	0	0	0	0	0	0	
07.01.01.016-9 PALMILHAS PARA SUSTENTAÇÃO DOS ARCOS PLANTARES ATÉ O NÚMERO 33 (PAR)	0	0	0	0	0	0	0	0	
07.01.01.020-7 CADEIRA DE RODAS MONOBLOCO	0	2	1	1	0	0	0	0	
07.01.01.021-5 CADEIRA DE RODAS (ACIMA 90KG)	0	0	1	0	1	0	0	0	
07.01.01.022-3 CADEIRA DE RODAS MOTORIZADA ADULTO OU INFANTIL	0	0	0	0	0	0	0	0	
07.01.01.023-1 CADEIRA DE RODAS PARA BANHO EM CONCHA INFANTIL	0	0	0	0	0	0	0	0	
07.01.01.024-0 CADEIRA DE RODAS PARA BANHO COM ENCOSTO RECLINÁVEL	0	0	0	0	0	0	0	0	
07.01.02.001-6 ÓRTESE / CINTA LSO TIPO PUTTI (BAIXA)	3	3	2	2	2	4	0	3	
07.01.02.002-4 ÓRTESE / CINTA TLISO TIPO PUTTI (ALTO)	0	1	0	0	1	0	0	1	
07.01.02.003-2 ÓRTESE / COLETE CILSO TIPO MILWAUKEE	0	0	0	0	0	0	0	0	
07.01.02.008-3 ÓRTESE CRUROPODÁLICA COM DISTRATOR PARA GENUVALGO / GENUVARO (INFANTIL E ADOLESCENTE)	0	1	0	0	0	0	0	0	
07.01.02.014-8 ÓRTESE METÁLICA CRUROPODÁLICA ADULTO	0	0	0	0	0	0	0	0	
07.01.02.018-0 ÓRTESE PELVICO-PODÁLICA METÁLICA COM OU SEM APOIO ISQUIÁTICO (INFANTIL E ADOLESCENTE)	0	0	0	0	0	0	0	0	
07.01.02.021-0 ÓRTESE SUROPODÁLICA ARTICULADA EM POLIPROPILENO INFANTIL	0	0	0	0	0	0	0	4	
07.01.02.022-9 ÓRTESE SUROPODÁLICA SEM ARTICULAÇÃO EM POLIPROPILENO (ADULTO)	0	0	0	0	0	0	0	0	
07.01.02.023-7 ÓRTESE SUROPODÁLICA SEM ARTICULAÇÃO EM POLIPROPILENO (INFANTIL)	0	0	0	0	0	0	0	0	
07.01.02.025-3 ÓRTESE SUROPODÁLICA UNILATERAL ARTICULADA EM POLIPROPILENO (ADULTO)	0	0	0	0	0	0	0	2	
07.01.02.035-0 PRÓTESE ENDOESQUELÉTICA PARA DESARTICULAÇÃO DE JOELHO EM ALUMÍNIO OU AÇO	0	0	0	0	0	0	0	0	
07.01.02.036-9 PRÓTESE ENDOESQUELÉTICA TRANSFEMURAL EM ALUMÍNIO OU AÇO	0	0	0	0	1	0	0	19	
07.01.02.037-7 PRÓTESE ENDOESQUELÉTICA TRANSTIBIAL TIPO PTB-PTS-KBM EM ALUMÍNIO OU AÇO	0	0	0	0	0	0	39	37	
07.01.02.042-3 PRÓTESE EXOESQUELÉTICA TRANSTIBIAL TIPO PTB-PTS-KBM	0	0	0	0	0	0	3	22	
07.01.02.051-2 PRÓTESE MAMÁRIA	8	3	2	5	31	8	8	7	
07.01.02.052-0 PRÓTESE PARA AMPUTAÇÃO TIPO CHOPART	0	0	0	0	0	0	0	1	
07.01.02.062-8 ALMOFADA DE ASSENTO PARA PREVENÇÃO DE ÚLCERAS DE PRESSÃO EM CÉLULAS DE AR	0	0	1	0	0	0	0	0	
07.01.02.065-2 BENGALA DE 4 PONTAS	0	0	0	0	0	0	0	0	
07.01.04.001-7 BENGALA ARTICULADA	0	0	0	0	0	0	0	7	
07.01.04.005-0 ÓCULOS COM LENTES CORRETIVAS IGUAIS / MAIORES QUE 0,5 DIOPTRIAS	0	0	0	0	0	0	0	0	
07.01.09.008-1 SUBSTITUIÇÃO DO ENCAIXE INTERNO FLEXÍVEL PARA PRÓTESE TRANSTIBIAL EXOESQUELÉTICA / ENDOESQUELÉTICA	0	0	0	0	0	0	0	0	
07.01.02.059-8 MATERIAIS ELÁSTICOS PARA MODELAGEM DE COTOS, CONTROLE CICATRICIAL OU CONTROLE DE EDEMA DE MEMBROS SUPERIORES E INFERIORES - FAIXA ELÁSTICA COMPRESSIVA.	0	0	0	9	9	4	4	5	
07.01.03.012-7 - APARELHO DE AMPLIFICAÇÃO SONORA INDIVIDUAL (AASD) EXTERNO RETRO-AURICULAR TIPO A	19	4	13	2	5	17	17	0	
07.01.03.014-3 - APARELHO DE AMPLIFICAÇÃO SONORA INDIVIDUAL (AASD) EXTERNO RETRO-AURICULAR TIPO C	5	12	13	30	17	2	3	0	
07.01.03.013-5 - APARELHO DE AMPLIFICAÇÃO SONORA INDIVIDUAL (AASD) EXTERNO RETRO-AURICULAR TIPO B	15	12	5	2	16	9	9	0	
TOTAL	74	93	51	98	61	54	130	581	

Fonte: CER IV/DOPS/SES

MESES	QUANTIDADE DE PROCEDIMENTOS REALIZADOS POR TIPO DE REABILITAÇÃO				QUANTIDADE DE PROCEDIMENTOS REALIZADOS POR TIPO DE REABILITAÇÃO OPM				APAC				OSTOMIA		QUANTIDADE TOTAL DE PROCEDIMENTOS REALIZADOS
	AUDITIVA	FISICA	INTELECTUAL/TEA	VISUAL	AUDITIVA	FISICA	INTELECTUAL/TEA	VISUAL	AUDITIVA	FISICA	INTELECTUAL/TEA	VISUAL	KIT BOLSA	ADJUVANTES	
JANEIRO/2024	1013	5842	2678	87	0	193	0	0	83	26	0	0	493	585	11.000
FEVEREIRO/2024	513	5071	2657	270	0	145	0	0	35	25	0	0	704	651	10.071
MARÇO/2024	814	7259	3098	261	0	108	0	0	54	24	0	0	703	822	13.143
ABRIL/2024	767	6457	3465	523	0	108	0	0	42	26	0	0	749	680	12.817
MAIO/2024	817	5474	2789	465	0	164	0	0	53	22	0	0	729	659	11.172
JUNHO/2024	701	5046	3596	349	0	115	0	0	96	19	0	0	728	527	11.177
JULHO/2025	1079	6532	4107	543	0	245	0	0	67	23	0	0	741	755	14.092
AGO/2024	1200	6224	3401	468	0	303	0	0	63	40	0	0	742	516	12.957
TOTAL	6.904	47.905	25.791	2.966	0	1.381	0	0	493	205	0	0	5.589	5.195	96.429
MÉDIA	863	5.988	3.224	371	0	173	0	0	62	26	0	0	699	649	12.054

Fonte: CER IV/DOPS/SES

QUANTIDADE DISPENSADA DE BOLSAS/ MÊS																		
KIT COLOSTOMIA PLANA	JANEIRO		FEVEREIRO		MARÇO		ABRIL		MAIO		JUNHO		JULHO		AGOSTO		TOTAL	
	QTD	USU.	QTD	USU.	QTD	USU.	QTD	USU.	QTD	USU.	QTD	USU.	QTD	USU.	QTD	USU.	QTD	USU.
27MM COLOPLAST	15	1	30	2	30	1	220	10	60	1	30	1	30	1	30	1	445	18
32 MM CONVATEC	270	9	150	10	105	6	105	6	360	10	135	7	210	12	180	9	1540	69
38MM CONVATEC	90	4	90	4	75	4	105	6	150	4	60	3	60	3	90	4	732	32
40MM COLOPLAST	195	12	255	14	195	11	390	22	490	23	135	5	225	11	255	13	2177	111
45 MM CONVATEC	180	9	90	5	105	7	165	8	195	11	150	7	0	0	135	8	1020	55
44MM HOLLISTER	0	0	75	4	45	4	180	13	135	8	105	6	165	9	90	4	795	48
50MM COLOPLAST	540	35	600	38	630	41	915	56	1095	68	1504	98	495	34	795	49	6574	419
57MM HOLLISTER	840	48	1080	53	1245	75	615	39	690	44	570	37	750	51	750	49	6540	396
57MM CONVATEC	480	31	1260	41	795	51	660	43	645	43	600	40	675	44	600	39	5715	332
60MM COLOPLAST	1290	79	1755	112	1305	87	1410	88	1440	91	1590	99	2070	134	1800	114	12660	804
70MM COLOPLAST	0	0	525	32	1215	79	1155	78	905	68	825	55	930	60	840	55	6506	3322
70MM HOLLISTER	1365	82	1860	115	1590	100	1635	104	1650	105	1515	94	1725	110	1980	124	13320	834
70MM CONVATEC	1515	98	2070	137	75	5	1935	130	1815	121	2070	136	1755	116	1875	124	13110	867
90MM COLOPLAST	1515	98	2070	137	75	5	1935	130	0	0	240	14	0	0	0	0	5835	867
100MM HOLLISTER	0	0	75	3	15	1	90	6	30	2	75	6	90	6	0	0	375	24
100MM CONVATEC	45	2	45	2	75	5	30	2	30	2	90	6	225	14	165	11	705	30
100MM COLOPLAST	285	16	285	16	255	13	315	15	0	0	0	0	0	0	0	0	1140	60
TOTAL	8.625	524	12.315	725	7.830	495	11860	756	9690	601	9694	614	9405	605	9585	604	78049	8228
KIT COLOSTOMIA CONVEXA	JANEIRO		FEVEREIRO		MARÇO		ABRIL		MAIO		JUNHO		JULHO		AGOSTO		TOTAL	
	QTD	USU.	QTD	USU.	QTD	USU.	QTD	USU.	QTD	USU.	QTD	USU.	QTD	USU.	QTD	USU.	QTD	USU.
44MM CONVEXA HOLLISTER	0	0	45	2	60	4	30	2	30	2	30	2	0	0			195	12
45MM CONVEXA CONVATEC	15	1	60	3	60	4	105	7	75	5	75	5	75	5	60	4	525	34
50MM CONVEXA COLOPLAST	0	0	135	11	195	13	360	26	285	21	0	0	330	22	345	22	1650	115
57MM CONVEXA HOLLISTER	315	21	330	21	345	23	210	13	165	10	405	26	510	32	435	28	2715	174
57MM CONVEXA CONVATEC	90	6	60	3	45	3	15	1	30	2	15	1	30	2	30	2	315	20
60MM CONVEXA COLOPLAST	0	0	0	0	0	0	0	0	0	0	0	0	0	0	0	0	0	0
70MM CONVEXA HOLLISTER	120	8	150	9	225	14	375	23	345	22	600	37	435	29	585	37	2835	179
TOTAL	540	36	780	49	930	61	1095	72	930	62	1125	71	1380	90	1455	93	8235	534
KIT UROSTOMIA	JANEIRO		FEVEREIRO		MARÇO		ABRIL		MAIO		JUNHO		JULHO		AGOSTO		TOTAL	
	QTD	USU.	QTD	USU.	QTD	USU.	QTD	USU.	QTD	USU.	QTD	USU.	QTD	USU.	QTD	USU.	QTD	USU.
44MM URO CONVATEC	0	0	15	1	0	0	15	1	15	3	0	0	0	0	30	2	75	7
57MM URO CONVATEC	0	0	0	0	0	0	0	0	0	0	0	0	0	0	15	1	0	1
44MM URO HOLLISTER	15	0	45	2	1	15	30	2	0	0	45	3	45	3	45	3	226	28
50MM URO COLOPLAST	60	4	240	15	135	9	150	10	150	10	120	8	0	0	150	10	1005	66
57MM URO HOLLISTER	15	1	120	4	0	0	15	1	0	0	0	0	30	2	30	2	210	10
60MM URO COLOPLAST	90	1	90	5	60	4	90	6	105	10	0	0	0	0	0	0	435	26
70MM URO HOLLISTER	15	1	150	4	120	6	105	7	120	7	120	9	90	6	75	5	795	45
TOTAL	195	7	660	31	316	34	405	27	390	30	285	20	165	11	345	23	2746	183

Fonte: CER IV/DOPS/SES

Centro de Acolhimento e Diagnóstico por Imagem - CADI - produção no 2° quadrimestre de 2024

ÍTEM	PROCEDIMENTO - TOMOGRAFIA	1º QUADRIMESTRE				2º QUADRIMESTRE				TOTAL
		JAN	FEV	MAR	ABR	MAI	JUN	JUL	AGO	
1.	TC ABDOMEN SUPERIOR	21	25	28	21	28	19	02	03	147
2.	TC ABDOMEN SUPERIOR COM CONTRASTE	33	21	19	17	14	07	07	11	129
3.	TC ARTICULAÇÕES DE MEMBRO INFERIOR	01	00	00	02	00	01	00	00	04
4.	TC COLUNA CERVICAL	03	06	04	07	04	03	06	02	35
5.	TC COLUNA CERVICAL COM CONTRASTE	01	00	02	00	00	00	00	00	03
6.	TC COLUNA TORACICA	02	05	01	03	02	01	00	04	18
7.	TC COLUNA TORACICA COM CONTRASTE	01	00	01	00	00	00	00	00	02
8.	TC COLUNA LOMBAR	01	03	04	03	03	06	02	06	28
9.	TC COLUNA LOMBOSACRA	05	10	02	09	10	08	03	03	50
10.	TC COLUNA LOMBOSACRA COM CONTRASTE	02	00	03	00	00	00	00	00	05
11.	TC CRANIO	41	51	51	63	56	51	12	49	374
12.	TC CRANIO COM CONTRASTE	00	02	00	04	03	08	02	03	22
13.	TC FACE/SEIOS DA FACE/ATM	03	03	01	04	02	03	04	01	21
14.	TC FACE/SEIOS DA FACE/ATM COM CONTRASTE	01	03	00	00	00	00	01	00	05
15.	TC FÊMUR DIREITO	00	00	01	00	00	00	00	00	01
16.	TC JOELHO DIREITO	01	00	00	00	00	00	00	00	01
17.	TC PELVE/BACIA/ABDOMEN INFERIOR	22	22	20	17	23	15	04	06	129
18.	TC PELVE/BACIA/ABDOMEN INFERIOR COM CONTRASTE	22	20	17	17	14	09	02	08	109
19.	TC PESCOÇO	01	00	01	00	00	00	00	00	02
20.	TC PESCOÇO COM CONTRASTE	05	01	01	00	01	01	02	03	14
21.	TC PUNHO ESQUERDO	00	00	01	00	00	00	00	00	01
22.	TC SEGUIMENTOS	00	01	00	02	00	04	00	06	13
23.	TC SEGUIMENTOS	00	00	01	00	00	00	00	00	01
24.	TC TÓRAX	19	23	37	23	24	21	09	11	167
25.	TC TÓRAX COM CONTRASTE	26	25	24	15	13	04	02	07	116
TOTAL:		211	221	219	207	197	161	58	123	1397

Fonte: Relatório Gerencial CADI/DOPS/SES

ÍTEM	PROCEDIMENTO - RADIOGRAFIA	1º QUADRIMESTRE				2º QUADRIMESTRE				TOTAL
		JAN	FEV	MAR	ABR	MAI	JUN	JUL	AGO	
1.	RX 1º QUIRODÁCTILO (AP+PERFIL) DIREITO	03	02	01	03	00	00	02	00	09
2.	RX 1º QUIRODÁCTILO (AP+PERFIL) ESQUERDO	02	06	03	03	00	00	00	00	14
3.	RX 2º QUIRODÁCTILO (AP+PERFIL) DIREITO	04	01	02	01	00	00	01	00	08
4.	RX 2º QUIRODÁCTILO (AP+PERFIL) ESQUERDO	03	01	00	01	00	00	01	00	05
5.	RX 3º QUIRODÁCTILO (AP+PERFIL) DIREITO	02	05	05	03	00	00	02	00	15
6.	RX 3º QUIRODÁCTILO (AP+PERFIL) ESQUERDO	01	05	05	04	00	00	03	00	15
7.	RX 4º QUIRODÁCTILO(AP+PERFIL) DIREITO	03	02	04	02	00	00	00	00	11
8.	RX 4º QUIRODÁCTILO(AP+PERFIL) ESQUERDO	01	01	01	01	00	00	03	01	04
9.	RX 5º QUIRODÁCTILO(AP+PERFIL) DIREITO	05	05	08	04	00	00	00	00	22
10.	RX 5º QUIRODÁCTILO(AP+PERFIL) ESQUERDO	01	07	12	03	00	00	01	01	23
11.	RX ABDOMEN (AP+LATERAL)	00	02	01	01	04	04	01	01	04
12.	RX ANTEBRAÇO DIREITO	03	08	07	08	09	13	10	02	26
13.	RX ANTEBRAÇO ESQUERDO	13	13	15	10	15	05	05	00	51
14.	RX ARTICULAÇÃO ACRONIO-CLAVICULAR	01	00	00	00	00	00	00	00	01
15.	RX ARTICULAÇÃO ACRONIO-CLAVICULAR	01	00	00	00	00	00	00	00	01
16.	RX ARTICULAÇÃO COXO-FEMORAL	01	02	00	00	03	01	02	02	03
17.	RX ARTICULAÇÃO ESCAPULO-UMERAL	01	00	00	00	00	00	00	00	01
18.	RX BACIA	22	31	23	29	22	28	24	10	105
19.	RX BRAÇO (AP+PERFIL) DIREITO	04	05	04	01	05	02	03	01	14
20.	RX BRAÇO (AP+PERFIL) ESQUERDO	03	11	11	05	09	05	03	00	30
21.	RX CALCANEIO DIREITO	04	04	05	03	02	03	01	02	16
22.	RX CALCANEIO ESQUERDO	02	05	06	03	04	02	02	01	16
23.	RX CAVUM LATERAL E HIRTZ	02	00	01	01	00	00	01	02	04
24.	RX CLAVÍCULA (AP) DIREITA	21	14	16	11	11	17	07	07	62
25.	RX CLAVÍCULA (AP+PERFIL) ESQUERDA	09	13	14	08	15	13	12	01	44
26.	RX COLUNA CERVICAL	12	12	08	18	04	03	10	09	50
27.	RX COLUNA DORSO-LOMBAR	34	45	55	04	76	72	88	25	138
28.	RX COLUNA LOMBO SACRA	16	07	01	84	00	00	06	37	108
29.	RX COLUNA TORÁCICA	09	10	07	09	06	06	07	07	35
30.	RX COTOVELO DIREITO	11	09	10	04	04	01	02	02	34
31.	RX COTOVELO ESQUERDO	10	21	09	11	11	10	06	01	51
32.	RX COXA (AP + PERFIL) DIREITA	15	16	12	09	09	10	07	06	52

33.	RX COXA (AP + PERFIL) ESQUERDA	08	09	11	09	10	05	04	03	37
34.	RX CRÂNIO	06	05	09	10	08	11	13	10	30
35.	RX ESCAFOIDE DIREITO	01	03	03	03	01	03	00	00	10
36.	RX ESCAFOIDE ESQUERDO	02	02	01	00	01	01	00	00	05
37.	RX ESCÁPULA OU OMBRO DIREITO EM 03	17	00	22	15	04	01	01	01	54
38.	RX ESCÁPULA OU OMBRO ESQUERDO EM 03	19	00	14	20	03	02	00	01	53
39.	RX ESPINOGRAFIA	00	00	00	01	00	01	00	02	01
40.	RX JOELHO DIREITO	56	40	54	38	51	39	32	20	188
41.	RX JOELHO ESQUERDO	39	26	54	31	26	20	18	14	150
42.	RX MANDIBULA	00	00	00	01	00	01	00	00	01
43.	RX MÃO DIREITA	41	43	39	35	31	34	39	12	158
44.	RX MÃO ESQUERDA	27	32	32	31	34	62	20	05	122
45.	RX MÃOS E PUNHOS PARA IDADE ÓSSEA	00	01	00	03	00	00	01	02	04
46.	RX OMBRO DIREITO	00	22	00	00	18	21	16	12	22
47.	RX OMBRO ESQUERDO	00	20	00	00	05	22	17	07	20
48.	RX OSSOS DA FACE	00	00	02	00	02	01	00	00	02
49.	RX PANORÂMICA DE BACIA	00	00	01	01	00	00	00	00	02
50.	RX PANORÂMICA DE MMII	04	01	02	04	00	05	06	04	11
51.	RX PÉ OU PODODACTILOS DIREITO	28	30	32	29	38	23	31	08	119
52.	RX PÉ OU PODODACTILOS ESQUERDO	22	30	26	26	32	09	14	10	104
53.	RX PERNA (AP + PERFIL) DIREITA	16	30	26	15	18	24	12	12	87
54.	RX PERNA (AP + PERFIL) ESQUERDA	25	31	32	20	22	18	20	18	108
55.	RX PLANIGRAFIA DE COLUNA VERTEBRAL	00	01	00	00	00	00	00	03	01
56.	RX PUNHO (PA+PERFIL) DIREITO	56	67	49	47	36	55	48	09	219
57.	RX PUNHO (PA+PERFIL) ESQUERDO	61	74	59	54	58	59	54	01	248
58.	RX QUADRIL (AP+PERFIL)	14	21	14	20	05	13	10	06	69
59.	RX REGIÃO ORBITARIA (LOCALIZAÇÃOCORPO	00	00	01	00	00	00	00	00	01
60.	RX SEIOS DA FACE (FN+MN+LATERAL+HIRTZ)	03	02	06	05	04	05	04	11	16
61.	RX TELESPONDILOGRAFIA COL. TOTAL	00	00	00	01	00	00	00	00	01
62.	RX TORAX (PA+ PERFIL)	53	67	51	78	79	73	72	76	249
63.	RX TORNOZELO DIREITO	14	29	24	32	24	34	16	12	99
64.	RX TORNOZELO ESQUERDO	27	32	30	21	18	18	19	08	110
TOTAL		758	881	840	794	737	755	677	385	5827

Fonte: Relatório Gerencial CADI/DOPS/SES

ÍTEM	PROCEDIMENTO - OTORRINO	1º QUADRIMESTRE				2º QUADRIMESTRE				TOTAL
		JAN	FE	MAR	AB	MAI	JUN	JUL	AG	
1.	CONSULTA MÉDICA EM ATENÇÃO ESPECIALIZADA - 1ª	52	34	40	38	39	24	40	47	314
2.	CONSULTA MÉDICA EM ATENÇÃO ESPECIALIZADA -	08	11	05	06	02	02	08	13	55
3.	VIDEOLARINGOSCOPIA	14	18	18	32	12	14	13	16	137
4.	VIDEO ENDOSCOPIA DA DEGLUTIÇÃO (VED)	00	01	01	00	00	00	02	03	07
5.	BIÓPSIA DE FARINGE/LARINGE	03	03	04	00	04	01	02	01	18
TOTAL		77	67	68	76	57	41	65	80	531

Fonte: Relatório Gerencial CADI/DOPS/SES

Produção UNACON do HOSPITAL DE URGÊNCIA JOÃO ALVES FILHO, do HOSPITAL UNIVERSITÁRIO e do HOSPITAL CIRURGIA, Sergipe até o 2º quadrimestre 2024.

Estabelel-CNES-SE: 2816210 HOSPITAL GOVERNADOR JOAO ALVES FILHO		2024						
PROCEDIMENTOS	PARÂMETRO ANUAL (Portaria SAES/MS 1.399/2019)	JAN	FEV	MAR	ABR	MAI	JUN	TOTAL 2023
030401 Radioterapia	1.200	64	37	61	69	52	38	321
30402 A 08 QUIMIOTERAPIA	5.300	2.299	2.267	2.169	1.934	1.883	1.951	12.503
04 CIRURGIAS (CID-10 "C" e "D37 a D48")	650	71	63	55	35	34		258
Estabelel-CNES-SE: 0002283 HOSPITAL DE CIRURGIA		2024						
PROCEDIMENTOS	PARÂMETRO ANUAL (Portaria SAES/MS 1.399/2019)	JAN	FEV	MAR	ABR	MAI	JUN	TOTAL 2023
030401 Radioterapia	600	59	57	71	83	79	5	354
30402 A 08 QUIMIOTERAPIA	5.300	1.159	1.143	1.163	1.185	1.190	1.121	6.961
04 CIRURGIAS (CID-10 "C" e "D37 a D48")	650	144	114	126	2			386
Hospital SE (CNES): 0002534 HOSPITAL UNIVERSITARIO DE SERGIPE - HU		2024						
PROCEDIMENTOS	PARÂMETRO ANUAL (Portaria SAES/MS 1.399/2019)	JAN	FEV	MAR	ABR	MAI	JUN	TOTAL 2023
030401 Radioterapia								
30402 A 08 QUIMIOTERAPIA	5.300	519	491	501	533	528	529	3.101
04 CIRURGIAS (CID-10 "C" e "D37 a D48")	650	50	30	37	43	7		167
<i>FONTE: SIA/SUS e SIH/SUS</i>								
<i>Arquivos da Base de Dados atualizados em: 02.09.2024. Disponível até competência de JUNHO/2024 (SIA e SIH).</i>								
<i>Tabulação: 09.09.2024 por mês de atendimento/internação</i>								

OBS: ressaltamos que a produção pode sofrer alteração, considerando que a unidade pode apresenta-la em até 3 meses contados da saída do paciente, bem como se apresentada e rejeitada dentro dos 4 meses de validade pode ser reapresentada até o 6º mês a contar do mês de saída do paciente. (Fonte: MS. Manual Técnico Operacional do sistema de informação, 2017)

Os resultados dos indicadores de saúde podem ser observados nas planilhas do Monitoramento da PAS 2024 a seguir, bem como no **ANEXO 02**. Estatísticas da Ouvidoria constam no **ANEXO 03**. Dados da Gestão de Custos das Unidades Hospitalares da rede própria no **ANEXO 05**. Relatório detalhado da produção do SAMU, observa-se no **ANEXO 06**. Neste quadrimestre foram inseridas Notas Técnicas sobre Doenças Raras, violência autoprovoçada e suicídio e Triagem Neonatal, para esclarecimentos aos conselheiros, conforme solicitação em Reunião Ordinária do dia 28/05.

MONITORAMENTO DAS METAS E AÇÕES DA PROGRAMAÇÃO ANUAL DE SAÚDE

DIRETRIZ 1: Fortalecer a rede de atenção à saúde integrada a Vigilância visando ampliação do acesso, das ações de promoção à saúde, prevenção, diagnóstico, tratamento, reabilitação e cuidados paliativos em tempo oportuno.

OBJETIVO 19: Ampliar e qualificar a oferta de serviços de saúde, com foco na estruturação da assistência, na integralidade do cuidado e na integração dos serviços. (Planejamento de Governo 2023/2026)

Descrição da meta	Indicador para monitoramento Avaliação da meta	Valor de Referência	Ano de Referência	Unidade de Medida	Meta prevista para 2024	2º Quadrimestre - 2024				Área responsável
						Nº alcançado (digite o valor na cel)	Resultado atual (digite o valor na cel)	Semáforo		
								Nº alcançado	Resultado atual	
Executar o Projeto 55 - Opera Sergipe	Proporção do Projeto 55 - Opera Sergipe executada	86%	2023	Proporção	90%		84%		84%	DIPLAN

Foram realizadas 10.123 cirurgias eletivas da Fase I do Opera Sergipe em 2024.

Foram realizadas 16.276 cirurgias eletivas da Fase I do Opera Sergipe de julho de 2023 até o segundo quadrimestre de 2024.

Quantitativo por prestador:

HOSPITAL AMPARO DE MARIA – 5.320

HOSPITAL NOSSA SENHORA DA CONCEIÇÃO – 5.175

HOSPITAL NOSSO SENHOR DOS PASSOS – 2.660

HOSPITAL SANTA ISABEL – 3.121

Executar o Projeto 56 - Ampliação do acesso e qualificação da oferta de serviços de saúde	Proporção do Projeto 56 - Ampliação do acesso e qualificação da oferta de serviços de saúde executada	13%	2023	Proporção	50%		58%		58%	DIPLAN
---	---	-----	------	-----------	-----	--	-----	--	-----	--------

Em relação aos **projetos arquitetônicos e executivo para a reforma do Centro de Atendimento de Diagnóstico e Imagens- CADI e do Laboratório Central de Saúde Pública - LACEN**: O processo de seleção se realizará através do método Seleção Baseada na Qualidade e Custo-SBQC, como preconiza o Manual de Aquisições do Executor-2021 e as Políticas para Seleção e Contratação de Consultores Financiados pelo Banco Interamericano de Desenvolvimento/BID GN2350-15, além das legislações pertinentes. Publicado no DOE, em 23/08/2024, o convite para manifestação de interesse (republicação da MI Nº 01/2024 publicada no DOE Nº 29.390 de 02/05/2024). Sobre o **início da realização de transplantes de Rim e Fígado no Hospital Cirurgia**: Realizadas reuniões com o Hospital Cirurgia e análise quanto aos valores financeiros que serão necessários para inserir a realização dos procedimentos de transplante de fígado e rim no contrato vigente. Constatado que o contrato atual não permite esse aditivo, pois ultrapassa o limite financeiro. Dessa maneira, será necessária nova contratação com o Hospital Cirurgia com a inclusão dos transplantes de fígado e rim. **Leitos de Saúde Mental no Hospital de N.S. da Glória**: 10 leitos implantados com perfil dos usuários em conflito com a lei, masculino, pendente apenas a habilitação que aguarda adequações estruturais necessárias para atendimento as diligências apontadas no relatório da vigilância sanitária. **Implantar hemodinâmica no HUSE**: A obra está executada em 95%. Solicitado à empresa ajustes para finalização e entrega da obra. **Contratar AEROMÉDICO**: Licitação finalizada. Em fase final de contratação junto a empresa ganhadora para prestação de serviços especializados no transporte aeromédico de asa fixa, homologada para voos diurnos/noturnos visando a prestação de serviços continuados de transporte de pacientes em UTI aérea (adultos, pediátricos e

neonatos), com equipe técnica especializada. Ofertar produtos derivados de cannabis spp para tratamento do comportamento agressivo no espectro do autismo na rede pública de saúde do estado de Sergipe: Realizada consulta pública e lançamento do protocolo no mês de julho. Quanto a aquisição dos produtos derivados de Cannabis spp o empenho foi encaminhado ao fornecedor para entrega. Definido ainda que o cuidado e acompanhamento especializado será efetivado no CER IV.										
Executar o Projeto 57 - Amor de mãe	Proporção do Projeto 57 - Amor de mãe executada	32%	2023	Proporção	60%		83%		83%	DIPLAN
Capacitação de 20% dos profissionais de saúde da Atenção Primária na assistência pré-natal de risco habitual e alto risco: Capacitação programada para o dia 04/09/2024. Mais de 350 profissionais (médicos e enfermeiros) inscritos. Elaboração de projeto arquitetônico e executivo para a Construção da Maternidade de alto risco - Complexo Materno Infantil: O processo de seleção se realizará através do método Seleção Baseada na Qualidade e Custo-SBQC, como preconiza o Manual de Aquisições do Executor-2021 e as Políticas para Seleção e Contratação de Consultores Financiados pelo Banco Interamericano de Desenvolvimento/BID GN2350-15, além das legislações pertinentes. Publicado no DOE, em 23/08/2024, o convite para manifestação de interesse (replicação da MI Nº 01/2024 publicada no DOE Nº 29.390 de 02/05/2024). Elaboração de protocolo estadual de acesso aos serviços e assistência das maternidades da rede própria e contratadas do Estado de Sergipe: Protocolo foi elaborado e pactuado no Colegiado Interfederativo Estadual (CIE) em 24/05/24. Elaboração de protocolo estadual de assistência à puericultura e aleitamento materno: Protocolo elaborado. Programado para o terceiro quadrimestre a pactuação no Colegiado Interfederativo Estadual (CIE).										
Executar o Projeto 58 - Modernização dos processos de gestão e assistência em saúde	Proporção do Projeto 58 - Modernização dos processos de gestão e assistência em saúde executada	0%	2023	Proporção	20%		45%		45%	DIPLAN
Elaboração de instrumentos para Gestão de Saúde Digital: Elaborado o termo de referência e demais documentos necessários para contratação.										
Executar o Projeto 59 - Fortalecimento da gestão do SUS	Proporção do Projeto 59 - Fortalecimento da gestão do SUS executada	13%	2023	Proporção	30%		36%		36%	DIPLAN
Elaborados os termos de referência das Linhas de Cuidado Materno Infantil e Oncológica e demais documentos necessários para contratação. Elaborada uma versão preliminar da proposta de cofinanciamento da APS no Estado de Sergipe, que precisou de ajustes e acréscimo de informações. Gestão e operação logística de fluxo de materiais e produtos por posto de saúde – Hosplog: Implantação da operação das farmácias do HUSE (Farmácia Central, Farmácia da UTI 1 e Almoarifado), CAISM (almoarifado e farmácia central), CERIV (almoarifado, OPM e Ostomia), Hospital da Criança (Almoarifado, Farmácia Central, Centro Cirúrgico), MNSL (Almoarifado, farmácia central, Centro Cirúrgico, UTIN), Hospital Regional de Itabaiana (almoarifado + Farmácia Central), CADIM (Câmara Fria) finalizadas. Contratação de Organizações Sociais nos Serviços de Saúde da rede própria: Dimensionamento de Recursos Humanos e diagnóstico situacional das unidades realizado; Termos de Referência e Minutas de Editais de Chamamento Público elaborados. Em relação à análise das propostas pela comissão de qualificação, foram analisados 26 pedidos, estando atualmente 06 empresas qualificadas após análise da comissão e do conselho de governança. Contratação de Consultor para realizar estudo de custo total de propriedade para Equipamentos Tecnológicos: Elaborado o termo de referência e demais documentos necessários para contratação.										
Executar o Projeto 107 - Enxerga Sergipe	Proporção do Projeto 107 - Enxerga Sergipe executada	92%	2023	Proporção	70%		88%		88%	DIPLAN
Meta contínua. Foram realizadas 2.951 cirurgias oftalmológicas do programa Enxerga Sergipe em 2024. Sendo realizadas 5.601 cirurgias oftalmológicas do programa Enxerga Sergipe de julho de 2023 até o segundo quadrimestre de 2024.										

Executar o Projeto 109 - Examina Sergipe	Proporção do Projeto 109 - Examina Sergipe executada	0%	2023	Proporção	50%		33%		33%	DIPLAN
--	--	----	------	-----------	-----	--	-----	--	-----	--------

Realizado a análise preliminar das filas de consultas especializadas e exames de média e alta complexidade. No terceiro quadrimestre prevista a definição do rol de exames e consultas que irão compor o escopo do programa Examina Sergipe.

M&A das Ações	Realizada	Em andamento (+)*	Em andamento (-)*	Não Executada	Justificativa
1, Monitorar execução dos Projetos Estratégicos do governo na área de saúde em parceria com as áreas da SES, Fundações e a SEPLAN		X			Até este quadrimestre foram realizadas reuniões de monitoramento dos projetos estratégicos de forma conjunta entre SES e SEPLAN nas seguintes datas: 20/3, 16/4 e 30/4; 14/5; 28/5; 11/6; 16/7; 23/7; 6/8.
VALOR DA AÇÃO(%) (100/nº de ações)	100,00%				* TOTAL DE AÇÕES MULTIPLICADO PELO VALOR DA AÇÃO.
TOTAL DE AÇÕES POR CRITÉRIO SEMAFÓRICO		1			
AVALIAÇÃO DAS AÇÕES 2º QUADRIMESTRE*		100,00%			

DIRETRIZ 3: Fortalecer a gestão do SUS Sergipe por meio do Planejamento estratégico, Monitoramento, Controle e Avaliação, otimizando a tomada de decisão e aplicação de recursos de acordo com as necessidades de saúde, focando na modernização da gestão da informação e na regionalização.

OBJETIVO 1: Modernizar a gestão da informação e uso de novas tecnologias na saúde.

Descrição da meta	Indicador para monitoramento Avaliação da meta	Valor de Referência	Ano de Referência	Unidade de Medida	Meta prevista para 2024	2º Quadrimestre - 2024				Área responsável
						Nº alcançado (digite o valor na cel)	Resultado atual (digite o valor na cel)	Semáforo		
								Nº alcançado	Resultado atual	
Adquirir equipamentos de Informática para implementação do CIDES	Proporção de Equipamentos de Informática para implementação do Centro de Informação e Decisões Estratégicas da Saúde (CIDES) adquiridos	0	2023	Percentual	50%		0%		0%	DIPLAN+ NTI+ UGPPRORE DES

Contratar Serviços tecnológicos para implementação do CIDES	Serviços tecnológicos para implementação do Centro de Informação e Decisões Estratégicas da Saúde (CIDES) contratado	0	2023	Número	1		0	0	DIPLAN+ NTI+ UGPPROREDES	
M&A das Ações		Realizada	Em andamento (+)*	Em andamento (-)*	Não Executada	Justificativa				
1. Contribuir com a elaboração do DFD, ETP e TDR para contratação de empresa de consultoria para implementação do CIDES					X	Essa ação foi reprogramada para 2025/2026 pelo PROREDES			DIPLAN/CIDES/UGP PROREDES	
2 Contribuir com a elaboração do DFD, ETP e TDR para aquisição de equipamentos para implementação do CIDES					X	Essa ação foi reprogramada para 2025/2026 pelo PROREDES			DIPLAN/CIDES/UGP PROREDES	
VALOR DA AÇÃO(%) (100/nº de ações)		50,00%				* TOTAL DE AÇÕES MULTIPLICADO PELO VALOR DA AÇÃO.				
TOTAL DE AÇÕES POR CRITÉRIO SEMAFÓRICO					2					
AVALIAÇÃO DAS AÇÕES 2º QUADRIMESTRE*					100,00%					
OBJETIVO 3: Alocar recursos e qualificar os gastos sob a ótica de gestão de custos canalizando os recursos de acordo com as necessidades de saúde e o processo de regionalização.										
Descrição da meta	Indicador para monitoramento Avaliação da meta	Valor de Referência	Ano de Referência	Unidade de Medida	Meta prevista para 2024	2º Quadrimestre - 2024			Área responsável	
						Nº alcançado (digite o valor na cel)	Resultado atual (digite o valor na cel)	Semáforo		
		Nº alcançado	Resultado atual							
Implementar gestão de custos nas Unidades Assistenciais da rede própria	Número de unidades com gestão de custo implementadas	13	2023	Número	13		13		13	DIPLAN/CIDES
M&A das Ações		Realizada	Em andamento (+)*	Em andamento (-)*	Não Executada	Justificativa				
1. Capacitar os técnicos das Unidades Assistenciais da rede própria, no sistema APURASUS			X			A capacitação foi reprogramada para o 3º quadrimestre			DIPLAN/CIDES	

2. Monitorar resultados de gestão de custos das Unidades Assistenciais da rede própria		X				1- Realizado transferência de informações e monitoramento da inserção dos dados mensais no sistema APURASUS, bem como o acompanhamento do fechamento do consolidado geral das unidades da rede própria. 2- Monitoramento e análise da qualidade das informações, para que sejam disponibilizadas com segurança para tomada de decisões.	DIPLAN/CIDES			
3. Elaborar painéis de monitoramento com os resultados de gestão de custos das Unidades Assistenciais da rede própria		X				São disponibilizados mensalmente 21 painéis de gasto por item de custos de todas as unidades da rede própria e da rede complementar, sendo esses demandados para o diretor de planejamento.	DIPLAN/CIDES			
VALOR DA AÇÃO(%) (100/nº de ações)		33,33%			* TOTAL DE AÇÕES MULTIPLICADO PELO VALOR DA AÇÃO.					
TOTAL DE AÇÕES POR CRITÉRIO SEMAFÓRICO			3							
AVALIAÇÃO DAS AÇÕES 2º QUADRIMESTRE*			100,00%							
OBJETIVO 4: Promover estratégias de captação de novos recursos financeiros.										
Descrição da meta	Indicador para monitoramento Avaliação da meta	Valor de Referência	Ano de Referência	Unidade de Medida	Meta prevista para 2024	2º Quadrimestre - 2024			Área responsável	
						Nº alcançado (digite o valor na cel)	Resultado atual (digite o valor na cel)	Semáforo		
								Nº alcançado		Resultado atual
Elaborar propostas para captação de novos recursos	Proporção de propostas para captação de novos recursos elaboradas.	100%	2022	Proporção	80%		87%		87%	DIPLAN
M&A das Ações			Realizada	Em andamento (+)*	Em andamento (-)*	Não Executada	Justificativa			
1. Desenvolver novos projetos de captação de recursos				X			Foram elaboradas até este quadrimestre 47 propostas e dessas 41 foram pagas ou estão com parecer favorável aguardando classificação orçamentária no MS.			DIPLAN
2. Realizar busca ativa de novas fontes de financiamento e parcerias				X			Ação é realizada rotineiramente pela DIPLAN			DIPLAN
3. Capacitar as áreas da SES sobre captação de recursos				X			A capacitação foi reprogramada para o 3º quadrimestre			DIPLAN

VALOR DA AÇÃO(%) (100/nº de ações)	33,33%			* TOTAL DE AÇÕES MULTIPLICADO PELO VALOR DA AÇÃO.
TOTAL DE AÇÕES POR CRITÉRIO SEMAFÓRICO		3		
AVALIAÇÃO DAS AÇÕES 2º QUADRIMESTRE*		100,00%		

OBJETIVO 5: Aprimorar as capacidades do planejamento, orçamento e gestão de convenio

Descrição da meta	Indicador para monitoramento Avaliação da meta	Valor de Referência	Ano de Referência	Unidade de Medida	Meta prevista para 2024	2º Quadrimestre - 2024				Área responsável
						Nº alcançado (digite o valor na cel)	Resultado atual (digite o valor na cel)	Semáforo		
								Nº alcançado	Resultado atual	
Realizar atividades de Capacitação (Cursos, Oficinas e Seminários)	Número de atividades de Capacitação realizadas (Cursos, Oficinas e Seminários)	15	2023	Número	9		4		4	DIPLAN
Elaborar materiais (boletins, análise de situação, Informes)	Número de materiais elaborados (boletins, análise de situação, Informes)	4	2023	Número	4		2		2	DIPLAN/CIDES
Elaborar e publicar painéis eletrônicos no site cides.se.gov.br	Número de painéis eletrônicos elaborados e publicados no site cides.se.gov.br	2	2023	Número	2		3		3	DIPLAN/CIDES

M&A das Ações	Realizada	Em andamento (+)*	Em andamento (-)*	Não Executada	Justificativa	
1. Monitorar a aplicação dos recursos financeiros ds SES		X			Ação de rotina da Diretoria.	DIPLAN
2. Monitorar os recursos financeiros transferidos a terceiros		X			Ação de rotina da Diretoria.	DIPLAN
3. Monitorar a execução dos convênios vigentes		X			Ação de rotina da Diretoria.	DIPLAN - GER.CONVENIOS
4. Mobilizar as áreas para elaboração do Orçamento anual da SES	X				Realizado em agosto/2024	DIPLAN - GER. ORÇAMENTO
5. Realizar Oficinas regionais para capacitar gestores, técnicos e conselheiros municipais de saúde sobre os Instrumentos de		X			Reprogramada para 5/9/2024	DIPLAN/CIDES

Planejamento do SUS e monitorar a inserção dos Instrumentos de Planejamento municipais no sistema DGMP e os perfis no SCPA						
6. Realizar Oficinas com as áreas técnicas da SES e Fundações para elaborar a Programação Anual de Saúde		X				Reprogramada para novembro/2024 DIPLAN/CID ES
7. Monitorar os Indicadores de saúde do ICMS Social	X					Realizado levantamento anual dos resultados dos indicadores, Taxa de Mortalidade Infantil e Proporção de Sete ou Mais Consultas de Pré-natal encaminhado em 10/04/2024 para o Observatório de Sergipe/SEPLAN DIPLAN/CID ES
8. Monitorar os indicadores estratégicos inseridos nos Instrumentos de Planejamento da SES		X				Realizado levantamento dos resultados dos indicadores referentes ao 1º quadrimestre 2024, em maio, e publicado no site cides.se.gov.br DIPLAN/CID ES
9. Realizar Oficinas com as áreas técnicas da SES e Fundações para monitoramento dos resultados trimestrais		X				Realizadas Oficinas do 3º quadrimestre 2023 de 9 a 18/01/2024; realizadas de 13 a 17/5 as Oficinas para monitoramento dos resultados referentes ao 1º quadrimestre. DIPLAN/CID ES
10. Elaborar Relatório Anual de Gestão	X					Elaborado RAG 2023. Encaminhado a Diretoria Financeira e ao Conselho Estadual de Saúde, bem como preenchido o sistema Digisus gestor módulo planejamento - DGMP DIPLAN/CID ES
11. Elaborar Boletins de Monitoramento dos resultados do Planejamento da SES		X				Elaborado Boletim Ano 2 nº 1, no mês de julho/2024 referente aos resultados do 1º quadrimestre DIPLAN/CID ES
12. Elaborar Boletins de Monitoramento da situação dos Instrumentos de Planejamento municipais no DGMP		X				Elaborado Boletim Ano 2 nº 1, no mês de agosto/2024 referente aos resultados da situação dos instrumentos de planejamento municipais DIPLAN/CID ES
13. Participar de eventos científicos Nacionais, Regionais e Encontros de Qualificação Técnica		X				Participado da reunião da Câmara Técnica de Informação e Informática: Virtual em: 26/2; Presencial em Brasília: 11 e 12/3/2024; 13 e 14/8; Participado do Seminário de Gestão Estratégica da Rede de Planejamento/SEPLAN/Governo de Sergipe em 20 e 21/2/2024; Participado do 2º encontro bimestral da Rede de DIPLAN/CID ES

					Planejamento/SEPLAN/Gov. de Sergipe em 23/4/2024. Seminário Sergipe 2050 em 7 e 8/8; 3º encontro da rede de planejamento em 18/6 e do 4º encontro em 27/8. 1ª Oficina presencial do Projeto FortaleceSES/HAOC em 21 a 23/8. Evento do SIOPS em 9 e 10/7; Curso promovido pelo BID/PROREDES 6,7 e 8/5; Reunião online na CTII sorbe SUS Digital em 6/5.	
14. Elaborar e atualizar painéis no site CIDES		X			Painéis elaborados em Maio/2024: 1) Painel da estatística da Ouvidoria do SUS; 2) Painel dos resultados dos indicadores do planejamento anual da SES; 3) Painel de Gestão de Custos.	DIPLAN/CID ES
15. Realizar Capacitação em Gestão de Projetos para equipe do CIDES		X			Reprogramada para 3º quadrimestre	DIPLAN/CID ES
16. Realizar Capacitação em Excel básico para equipe do CIDES		X			Reprogramada para 3º quadrimestre	DIPLAN/CID ES
17. Publicar materiais produzidos, no site do CIDES		X			Publicados o Plano Estadual de Saúde 2024/2027 e a Programação Anual de Saúde 2024; o Relatório Detalhado do 3º Quadrimestre/2023 e o Relatório Anual de Gestão 2023.	DIPLAN/CID ES
18. Elaborar Análise de Situação de Saúde e outros materiais, com ISBN ou ISSN em parceria com Editora da FUNESA e publicar		X			Em diagramação pela FUNESA o volume III do livro sobre indicadores de saúde	DIPLAN/CID ES
19. Demandar a NTI a contratação de licença de software Power BI com direito a suporte e atualizações		X			Demanda realizada em 2023, ainda aguardando encaminhamentos pertinentes do NTI	DIPLAN/CID ES
20. Realizar Capacitação sobre Indicadores de Saúde		X			Reprogramado para 3º quadrimestre	DIPLAN/CID ES
21. Realizar Curso de Capacitação do SIOPS	X				Realizado em 9 e 10/7	DIPLAN/SIO PS
VALOR DA AÇÃO(%) (100/nº de ações)			4,76%			* TOTAL DE AÇÕES MULTIPLICADO PELO VALOR DA AÇÃO.
TOTAL DE AÇÕES POR CRITÉRIO SEMAFÓRICO	4	17				
AVALIAÇÃO DAS AÇÕES 2º QUADRIMESTRE*	19,04%	80,92%				
DIRETRIZ 7: Fortalecer o Controle Social e Ouvidoria do SUS, ampliando os canais de interação com os usuários.						
OBJETIVO 1: Fortalecer o Controle Social e a Ouvidoria do SUS.						

Descrição da meta	Indicador para monitoramento Avaliação da meta	Valor de Referência	Ano de Referência	Unidade de Medida	Meta prevista para 2024	2º Quadrimestre - 2024			Área responsável	
						Nº alcançado (digite o valor na cel)	Resultado atual (digite o valor na cel)	Semáforo		
								Nº alcançado		Resultado atual
Apoiar as ações programadas pelo Conselho Estadual de Saúde	Proporção de ações programadas pelo Conselho Estadual de Saúde, apoiadas	80%	2022	Proporção	100,00%		33%		33%	DIPLAN
M&A das Ações			Realizada	Em andamento (+)*	Em andamento (-)*	Não Executada	Justificativa			
1. Apoiar as ações programadas, no Orçamento anual, pelo Conselho Estadual de Saúde				X			Até este quadrimestre foram liquidados R\$ 49.106,43 (33%) da ação orçamentária do CES			DIPLAN
VALOR DA AÇÃO(%) (100/nº de ações)			100,00%				* TOTAL DE AÇÕES MULTIPLICADO PELO VALOR DA AÇÃO.			
TOTAL DE AÇÕES POR CRITÉRIO SEMAFÓRICO				1						
AVALIAÇÃO DAS AÇÕES 2º QUADRIMESTRE*				100,00%						

DIRETRIZ 7: Fortalecer o Controle Social e Ouvidoria do SUS, ampliando os canais de interação com os usuários.											
OBJETIVO 1: Fortalecer o Controle Social e a Ouvidoria do SUS (Perspectiva do Planejamento Estratégico - Gestão)										Área responsável	
Descrição da meta	Indicador para monitoramento Avaliação da meta	Valor de Referência	Ano de Referência	Unidade de Medida	Meta prevista para 2024	2º Quadrimestre - 2024					
						Nº alcançado (digite o valor na cel)	Resultado atual (digite o valor na cel)	Semáforo			
								nº alcançado	Resultado atual		
Realizar ações da Ouvidoria do SUS	Proporção de ações da Ouvidoria do SUS realizadas	97%	2023	Percentual	100%		100%		100%	OUVIDORIA	
Atender demandas encaminhadas	Proporção de demandas encaminhadas, atendidas	50%	2022	Percentual	100%		98%		98%	OUVIDORIA	
M&A das Ações			Realizada	Em andamento (+)*	Em andamento (-)*	Não Executada	Justificativa				
1 Realizar visitas Técnicas às Ouvidorias do SUS em Sergipe				X			Realizadas em 02/04/2024 Lagarto, 28/05 Funesa, 07/06 CAISM				OUVIDORIA
2. Realizar rodas de Conversa com as Ouvidorias do SUS em Sergipe				X			Programada para o 3º QD				OUVIDORIA
3. Realizar divulgação sobre a Ouvidoria do SUS para a população				X			Houve sensibilização no município de Indiaroba 08/03, CASE 07/06 e 02/08, Telha 30/07. Realizado nas cidades onde ocorreram " O Sergipe é Aqui (16/02 Muribeca, 22/02 Cumbe, 06/03 Moita Bonita, 21/03 Indiaroba, 04/04 Cedro de São João, 19/04 Carira, 23/05 Itabi, 29/05 Tomar do Geru, 25/07 Japarutuba). Divulgação da Ouvidoria do SUS no Arraiá do Povo 11,12,13,18,19,20,25,26,27/06/2024 e na Vila do Forró 17,18,23,24,25,26/07/204				OUVIDORIA /ASCOM
4.Realizar Capacitação dos Ouvidores do SUS				X			12 e 13/03/2024 Município de Lagarto, 25/06/2024 Município Tobias Barreto, 23/07/2024 Município de São Cristóvão, 26/07/2024 Município de Cedro São João, 19/08/2024 Moita Bonita				OUVIDORIA

5. Readequar a estrutura física da Ouvidoria do SUS na SES		X			Estrutura física readequada, aguardando os móveis planejados e a instalação do piso	OUVIDORIA /GERINFRA
6. Implementar as Ouvidorias com o novo sistema OuvidorSUS na versão III			X		Aguardando o Ministério da Saúde resolver o problema de oscilação do sistema Ouvidor SUS	OUVIDORIA
VALOR DA AÇÃO(%) (100/nº de ações)	16,66%				* TOTAL DE AÇÕES MULTIPLICADO PELO VALOR DA AÇÃO.	
TOTAL DE AÇÕES POR CRITÉRIO SEMAFÓRICO		5	1			
AValiação DAS Ações 2º QUADRIMESTRE*		83,30%	16,66%			

DIRETRIZ 3: Fortalecer a gestão do SUS Sergipe por meio do Planejamento estratégico, Monitoramento, Controle, Auditoria e Avaliação, otimizando a tomada de decisão e aplicação de recursos de acordo com as necessidades de saúde, focando na modernização da gestão da informação e na regionalização.

OBJETIVO 1: Reduzir a mortalidade materna e infantil

Descrição da meta	Indicador para Monitoramento e Avaliação da meta	Valor de Referência	Ano de Referência	Unidade de Medida	Meta prevista para 2024	2º Quadrimestre - 2024				Área responsável
						Nº alcançado (digite o valor na cel)	Resultado atual (digite o valor na cel)	Semáforo		
								Nº alcançado	Resultado atual	

Indicadores monitorados pela UGP PROREDES

M&A das Ações	Realizada	Em andamento (+)*	Em andamento (-)*	Não Executada	Justificativa	
1 Contribuir com a elaboração do DFD, ETP, TDR, entre outras etapas, para contratação de empresa para mapeamento dos processos e de melhoria do sistema de regulação dos serviços de saúde, conforme demanda da UGP PROREDES				X	Ações foram remanejadas para 2025 pelo PROREDES	
2 Contribuir com a elaboração do DFD, ETP, TDR, entre outras etapas, para aquisição de equipamentos de Informática para implementação do CIDES, conforme demanda da UGP PROREDES				X		NTI + UGP PROREDES + DIPLAN
3 Contribuir com a elaboração do DFD, ETP, TDR, entre outras etapas, para contratação de empresa de consultoria para o Serviço de Canal Telefônico de orientações de				X		NTI + UGP PROREDES

Saúde - Alô Sergipe, conforme demanda da UGP PROREDES										
VALOR DA AÇÃO(%) (100/nº de ações)						* TOTAL DE AÇÕES MULTIPLICADO PELO VALOR DA AÇÃO.				
TOTAL DE AÇÕES POR CRITÉRIO SEMAFÓRICO									3	
AVALIAÇÃO DAS AÇÕES 2º QUADRIMESTRE*									100,00%	
DIRETRIZ 5: Aprimorar o uso de Tecnologias da Informação e Comunicação – TIC, investindo em infraestrutura de tecnologia, objetivando a captação de dados e o acesso à informação promovendo a modernização da gestão, em integração com a Rede Nacional de Dados em Saúde (RNDS).										
OBJETIVO 1: Investir na área de Tecnologia da Informação - TI										
Descrição da meta	Indicador para Monitoramento e Avaliação da meta	Valor de Referência	Ano de Referência	Unidade de Medida	Meta prevista para 2024	2º Quadrimestre - 2024				Área responsável
						Nº alcançado (digite o valor na cel)	Resultado atual (digite o valor na cel)	Semáforo		
						Nº alcançado	Resultado atual			
Implantar nas áreas da SES uma política de privacidade efetiva	Proporção de áreas com uma política de privacidade efetiva implantada	0	2023	Percentual	35%		0%		0%	NTI
Mapear áreas	Proporção de áreas mapeadas.	0	2023	Percentual	7% a cada quatro meses		11,00%		11,00%	NTI
Capacitar usuários	Proporção de usuários capacitados	0	2023	Percentual	7% a cada quatro meses		14%		14%	NTI
Realizar pesquisa de satisfação (NPS - Score)	Pesquisa de satisfação (NPS - Score) realizada	0	2023	Percentual	80% a cada 3 meses		0		0	NTI
Implantar solução tecnológica de Cadastro dos usuários no Centro de Atenção à Saúde de Sergipe (CASE) conforme demanda da DAPS/CEAF.	Solução tecnológica de Cadastro dos usuários no Centro de Atenção à Saúde de Sergipe (CASE) disponibilizada para acesso pela população conforme	0	2023	Numero	1		50,00%		50,00%	NTI+DAPS/CEAF

	demanda da DAPS/CEAF.										
Implantar Sistema de informação para monitoramento dos processos judicializados em saude conforme demanda da ASSJUR	Sistema de informação para monitoramento dos processos judicializados em saude implantado conforme demanda da ASSJUR	0	2023	Numero	1		0		0	NTI+ASSJUR	
Adquirir software de atendimento conforme demanda da CRU	Software de atendimento para CRU adquirido conforme demanda da CRU	0	2023	Numero	1		75,00%		75,00%	NTI+CRU	
M&A das Ações			Realizada	Em andamento (+)*	Em andamento (-)*	Não Executada	Justificativa				
1. Solucionar deficiências de definição de fluxos e processos na SES					X		A definição de fluxos e processos é uma atividade constante no NTI. Porém, devido a uma deficiência quantitativa de material humano, ela é realizado sob demanda.				NTI
2. Instruir usuários na utilização das ferramentas existentes				X			Continuamente usuários são instruídos na utilização dos mais variados sistemas e de forma geral, o retorno é positivo.				NTI
3. Investir em infraestrutura					X		Os investimentos existem e são visíveis. A exemplo da organização realizada nas farmácias e almoxarifados das unidades de todo o estado. Porém, muito ainda precisa ser feito.				NTI
4. Implantar solução tecnológica de Cadastro dos usuários no Centro de Atenção à Saúde de Sergipe (CASE) conforme demanda da DAPS/CEAF.				X			As tratativas foram iniciadas recentemente e um novo sistema será apresentado à assistência farmacêutica da DAPS e gestores do CASE.				NTI + DAPS/CEAF
5. Implantar Sistema de informação para monitoramento dos processos judicializados em saúde conforme demanda da ASSJUR					X		A proposta inicial do NTI é iniciar este projeto dividindo-o em módulos. Essa ideia ainda precisa ser discutida e				NTI + ASSJUR

					amadurecida, já que a princípio não foi aceita pela área demandante.	
6. Adquirir software de atendimento conforme demanda da CRU		X			O software encontra-se em fase avançada de desenvolvimento.	NTI + CRU
7 Contribuir na elaboração, de manifestação de interesse, DFD, ETP, TDR, entre outras etapas, para contratação de consultoria para desenho do Plano Estratégico Operacional de Saúde Digital, conforme demanda da UGP PROREDES				X	Ações foram remanejadas para 2025 pelo PROREDES	NTI + UGP PROREDES
8 Contribuir na elaboração do DFD, ETP, TDR, entre outras etapas, para contratação de empresa de consultoria para implantação de Repositório central de dados em saúde com barramento de integração, conforme demanda da UGP PROREDES				X	Ações foram remanejadas para 2025 pelo PROREDES	NTI + UGP PROREDES
9 Contribuir com a elaboração do DFD, ETP, TDR, entre outras etapas, para contratação de consultor individual para fazer estudo de custo total de propriedade para equipamentos tecnológicos, conforme demanda da UGP PROREDES				X	Ações foram remanejadas para 2025 pelo PROREDES	NTI + UGP PROREDES
VALOR DA AÇÃO(%) (100/nº de ações)	11,11%				* TOTAL DE AÇÕES MULTIPLICADO PELO VALOR DA AÇÃO.	
TOTAL DE AÇÕES POR CRITÉRIO SEMAFÓRICO		3	3	3		
AVALIAÇÃO DAS AÇÕES 2º QUADRIMESTRE*		33,33%	33,33%	33,33%		

DIRETRIZ 6: Investir na infraestrutura e no parque tecnológico dos estabelecimentos de saúde da rede própria, de acordo com as necessidades, visando a qualificação do acesso e do cuidado à população de forma humanizada.

OBJETIVO 1: Estruturar as unidades assistenciais da rede própria

Descrição da meta	Indicador para monitoramento Avaliação da meta	Valor de Referência	Ano de Referência	Unidade de Medida	Meta prevista para 2024	2º Quadrimestre - 2024				Área responsável
						Nº alcançado (digite o valor na cel)	Resultado atual (digite o valor na cel)	Semáforo		
								Nº alcançado	Resultado atual	

Acompanhar a obra da reforma da UBV	Obra de reforma da UBV acompanhada	0	2023	Percentual	50,00%		0		0	GERINFRA+DVS
Acompanhar a obra da Base do SAMU e do Centro de Especialidades de Simão Dias	Obra de reforma do Hospital Bom Jesus em Simão Dias para implantar base do SAMU e Centro de Especialidade de Simão Dias acompanhada	0	2023	Numero	1		32,00%		32,00%	GERINFRA+SAMU+DAES
Acompanhar a obra de construção do Hospital do Câncer	Obra de construção do Hospital do Câncer acompanhada	0	2023	Numero	1		61%		61%	GERINFRA + UGP PROREDES
Acompanhar obra de reformas das Bases descentralizadas do SAMU	Reformas das bases descentralizadas do SAMU acompanhadas	9	2023	Numero	39		18		18	GERINFRA +SAMU
Acompanhar elaboração dos Projetos Arquitetônicos e Executivos das Obras constantes no PROREDES	Projetos Arquitetônicos e Executivos das Obras constantes no PROREDES acompanhados	0	2023	Número	3		3		3	GERINFRA + UGP PROREDES
M&A das Ações			Realizada	Em andamento (+)*	Em andamento (-)*	Não Executada	Justificativa		Área Responsável	
1. Reformar a UBV						X	Reprogramado para 2025		GERINFRA + DVS	
2. Acompanhar a reforma do Hospital Bom Jesus em Simão Dias para implantar base do SAMU e Centro de Especialidade de Simão Dias				X			Obra monitorada pela SEDURBI, que informou na plataforma Target (SEPLAN), em 10/9/2024, que a execução está em 32% da Obra em 10/09/2024.		GERINFRA + SAMU + DOPS	
3. Acompanhar a obra de construção do Hospital do Câncer				X			A obra está executada em 61% Sistema de climatização do Hospital – Em vias de formalizar o termo aditivo relativo a pedido de reequilíbrio financeiro contratual.		GERINFRA + UGP PROREDES	

					Acelerador linear e bunker – Em fase final de parecer técnico para homologação da licitação. Com a definição do modelo do acelerador será possível definir a estrutura do bunker que será construído no âmbito da obra.	
4. Investir na estruturação física das bases descentralizadas do SAMU 192		X			Total de bases do SAMU foi reduzido para 37 bases.	GERINFRA + SAMU
5. Elaborar Plano Diretor para organização e planejamento dos setores demandantes com definição clara das prioridades para a rede hospitalar	X				Elaborado no Plano de Contratações Anual para 2025	GERINFRA
6. Formar comissão de licitação com técnicos da área de licitação				X	Ação foi cancelada. Todas as licitações estão sendo realizadas pela SECLOG	GERINFRA
7. Investir na nova estrutura física para o CASE	X				Elaborado projeto arquitetônico e serviço de manutenção realizado	GERINFRA +DAPS
8. Contribuir na elaboração do DFD, ETP, TDR para Contratação de Empresa para elaboração dos Projetos arquitetônicos e executivos das obras (CADI, LACEN), conforme demanda da UGP PROREDES	X				Elaboração dos projetos acompanhados pela Gerinfra/SES junto a UGP PROREDES. Elaborados todos os documentos necessários para contratação. No terceiro quadrimestre está prevista a publicação da lista curta das empresas na UNDB - Development Business e contratação da empresa de consultoria.	GERINFRA + UGP PROREDES + DAES + DOPS + DVS/COVISA
9 Contribuir na elaboração do DFD, ETP, TDR para Contratação de Empresa para elaboração dos Projetos arquitetônicos e executivos da obra de construção de Unidade de Atenção Especializada - Maternidade (complexo materno infantil)	X					GERINFRA + DAES + DOPS + DVS/COVISA
VALOR DA AÇÃO(%) (100/nº de ações)	11,11%				* TOTAL DE AÇÕES MULTIPLICADO PELO VALOR DA AÇÃO.	
TOTAL DE AÇÕES POR CRITÉRIO SEMAFÓRICO	4	3		2		
AVALIAÇÃO DAS AÇÕES 2º QUADRIMESTRE*	44,44%	33,33%		22,22%		

DIRETRIZ 8: Aprimorar a gestão de compras e fluxos logísticos visando disponibilizar as tecnologias de saúde padronizadas para atendimento dos protocolos clínicos e diretrizes terapêuticas do SUS.

OBJETIVO 1: Aprimorar a gestão administrativa de compras e contratos.

Descrição da meta	Indicador para monitoramento Avaliação da meta	Valor de Referência	Ano de Referência	Unidade de Medida	Meta prevista para 2024	2º Quadrimestre - 2024				Área responsável	
						Nº alcançado (digite o valor na cel)	Resultado atual (digite o valor na cel)	Semáforo			
								Nº alcançado	Resultado atual		
Reduzir o Tempo resposta entre a entrega do termo de referência e aquisição ou contratação.	Tempo resposta entre a entrega do termo de referência e aquisição ou contratação.	09 meses	2023	Número	08 meses	07 meses	7	07 meses	7	DIAD	
M&A das Ações			Realizada	Em andamento (+)*	Em andamento (-)*	Não Executada	Justificativa				
1. Capacitar a área demandante					X		Reprogramado para o 3º QD				DIAD
2. Melhorar o monitoramento das atividades desenvolvidas pelas coordenações e gerências vinculadas a DIAD			X				Foram desenvolvidas novas planilhas de monitoramento e desenvolvimento das atividades de cada setor				DIAD
3. Melhorar fiscalização com capacitação dos fiscais de contrato					X		Reprogramada para o 3º QD				DIAD
4. Realizar cursos de capacitação para os servidores da DIAD sobre a nova lei de licitações			X				Realizado até o 2º quadrimestre capacitação sobre Visão Geral da Nova Lei de Licitações para 30 Servidores da Coord de Licitações - COOL, Coord de Contratos - COORDCON e Gerencia de ATAS - GERAT. Realizados entre os meses de fevereiro à abril, com carga horária de 10 horas, na modalidade virtual.				DIAD
VALOR DA AÇÃO(%) (100/nº de ações)			25,00%				* TOTAL DE AÇÕES MULTIPLICADO PELO VALOR DA AÇÃO.				
TOTAL DE AÇÕES POR CRITÉRIO SEMAFÓRICO			2		2						
AVALIAÇÃO DAS AÇÕES 2º QUADRIMESTRE*			50,00%		50,00%						

DIRETRIZ 2: Fortalecer a Política de Regulação para a garantia do acesso universal e equânime

OBJETIVO 1: Implementar o Complexo Regulatório Estadual

Descrição da meta	Indicador para monitoramento Avaliação da meta	Valor de Referência	Ano de Referência	Unidade de Medida	Meta prevista para 2024	2º Quadrimestre - 2024				Área responsável
						Nº alcançado (digite o valor na cel)	Resultado atual (digite o valor na cel)	Semáforo		
								Nº alcançado	Resultado atual	

Indicador monitorado pela Regulação

M&A das Ações	Realizada	Em andamento (+)*	Em andamento (-)*	Não Executada	Justificativa
1. Dinamizar o Comitê Gestor do SIGAU		x			Em 29/4, no CIE, foi apresentado o Complexo Regulatório sendo reintegrado a DGS, além de ter sido apresentado o rol de ofertas reguladas pelo estado. A implantação do Comitê ainda não ocorreu, porém está em andamento a implantação.
VALOR DA AÇÃO(%) (100/nº de ações)	100%				* TOTAL DE AÇÕES MULTIPLICADO PELO VALOR DA AÇÃO.
TOTAL DE AÇÕES POR CRITÉRIO SEMAFÓRICO		1			
AValiação DAS Ações 2º QUADRIMESTRE*		100%			

DIRETRIZ 3: Fortalecer a gestão do SUS Sergipe por meio do Planejamento estratégico, Monitoramento, Controle e Avaliação, otimizando a tomada de decisão e aplicação de recursos de acordo com as necessidades de saúde, focando na modernização da gestão da informação e na regionalização.

OBJETIVO 2: Implementar o Planejamento Regional Integrado - PRI

Descrição da meta	Indicador para monitoramento Avaliação da meta	Valor de Referência	Ano de Referência	Unidade de Medida	Meta prevista para 2024	2º Quadrimestre - 2024				Area responsável
						Nº alcançado (digite o valor na cel)	Resultado atual (digite o valor na cel)	Semáforo		
								Nº alcançado	Resultado atual	
Realizar reuniões do Comitê Executivo de Governança - CEGRAS conforme programação anual	Proporção de reuniões do Comitê Executivo de Governança - CEGRAS realizadas	0	2023	Percentual	100%		100%		100%	DGS

	conforme programação anual								
M&A das Ações		Realizada	Em andamento (+)*	Em andamento (-)*	Não Executada	Justificativa			
1 Realizar e coordenar reuniões do Comitê Executivo de Governança conforme programação anual			x			O CEGRAS da SES Sergipe é o próprio Colegiado Interfederativo Estadual - CIE. Até este quadrimestre ocorreu reunião mensal do CIE, porém o tema do PRI não foi discutido.			
VALOR DA AÇÃO(%) (100/nº de ações)		100%				* TOTAL DE AÇÕES MULTIPLICADO PELO VALOR DA AÇÃO.			
TOTAL DE AÇÕES POR CRITÉRIO SEMAFÓRICO			1						
AVALIAÇÃO DAS AÇÕES 2º QUADRIMESTRE*			100%						

DIRETRIZ 2: Fortalecer a Política Estadual de Regulação para garantia do acesso universal e equânime.										
OBJETIVO 1: Implementar o Complexo Regulatório Estadual. (Perspectiva do Planejamento Estratégico - Gestão)										
Descrição da meta	Indicador para monitoramento Avaliação da meta	Valor de Referência	Ano de Referência	Unidade de Medida	Meta prevista para 2024	2º Quadrimestre - 2024				Área responsável
						Nº alcançado (digite o valor na cel)	Resultado atual (digite o valor na cel)	Semáforo		
								Nº alcançado	Resultado atual	
Regular leitos de internação	Número de leitos de internação regulados	235	2023	Número	354		472		472	REGULAÇÃO

M&A das Ações	Realizada	Em andamento (+)*	Em andamento (-)*	Não Executada	Justificativa	
1. Instituir organograma da CRE		X			O CRE retornou para a Diretoria de Gestão de Sistema, aguardando atualização no organograma geral da SES.	REGULAÇÃO
2. Regular, por meio da Central de Regulação de Leitos, todos os leitos de internação (UTI - adulto, pediátrico e neonatal; UCINCO; ENFERMARIAS - clínicas, cirúrgicas, pediátricas, saúde mental/psiquiátricas) das Unidades Hospitalares próprias e contratualizadas		X			<p>LEITOS REGULADOS:</p> <p>1. UTI PEDIATRICA: 29 leitos (10 leitos no H. Santa Izabel, 10 leitos no HUSE e 09 leitos no HU Aracaju);</p> <p>2. UTI ADULTO: 158 leitos (06 leitos HU Aracaju, 10 leitos H. Santa Isabel, 14 leitos H. São José, 54 leitos HUSE, 10 leitos H. Regional de Itabaiana, 10 leitos HU Lagarto, 20 leitos geral H. Cirurgia, 10 leitos cárdio Hospital Cirurgia, 10 leitos H. Regional de Estância, 04 leitos HPM, 10 leitos H. Nossa Senhora da Conceição);</p> <p>3. SAÚDE MENTAL: 105 leitos (10 leitos H. Regional de Glória, 15 leitos H. Regional de Estância, 80 leitos Clínica São Marcelo);</p> <p>4. ENFERMARIA: 180 leitos (160 leitos do Hospital Cirurgia, 20 leitos do H. N. Senhor dos Passos).</p> <p>TOTAL DE LEITOS REGULADOS: 472</p> <p>LEITOS PENDENTE PARA REGULAÇÃO: Já solicitado a contratação de médicos reguladores. Aguardando o autorizo do Gabinete.</p> <p>1. UTIN: 54 LEITOS (34 leitos Maternidade N. Sra. de Lourdes, 20 leitos H. Santa Isabel)</p> <p>2. UCINCO: 55 LEITOS (25 leitos Maternidade N. Sra. de Lourdes, 20 leitos H. Santa Isabel, 10 leitos maternidade Zacarias Junior.)</p> <p>TOTAL DE LEITOS PENDENTE PARA REGULAÇÃO: 109</p>	REGULAÇÃO
3. Regular, por meio da Central de Regulação de Urgência, o acesso do usuário às portas das urgências (Estabilização e Observação) das Unidades que compõem a Rede de Atenção às Urgências do Estado		X			CRU foi incorporada ao CRE no final de agosto conforme Lei Estadual 6.345/2008. O usuário por meio do numero 192 solicita ajuda a Central de Regulação das Urgências e o médico regulador avalia qual porta de urgência é mais adequada para o atendimento. Com base nas informações recebidas o médico define qual tipo de viatura atenderá a solicitação.	REGULAÇÃO

4. Melhorar a comunicação da central de regulação e rede hospitalar		X				Reuniões são realizadas regularmente entre Regulação/DGS/DOPS	REGULAÇÃO			
VALOR DA AÇÃO(%) (100/nº de ações)	25,00%				* TOTAL DE AÇÕES MULTIPLICADO PELO VALOR DA AÇÃO.					
TOTAL DE AÇÕES POR CRITÉRIO SEMAFÓRICO		4								
AValiação DAS Ações 2º QUADRIMESTRE*		25,00%								
OBJETIVO 2: Implantar a Política Estadual de Transplantes (Perspectiva do Planejamento Estratégico - Gestão)										
Descrição da meta	Indicador para monitoramento Avaliação da meta	Valor de Referência	Ano de Referência	Unidade de Medida	Meta prevista para 2024	2º Quadrimestre - 2024			Area responsável	
						Nº alcançado (digite o valor na cel)	Resultado atual (digite o valor na cel)	Semáforo		
								Nº alcançado		Resultado atual
Notificar ME	Numero de notificação de ME	210	2023	Número	221		147		147	REG/TRANSPLANTE
Aumentar o nº de doadores efetivos	Numero de doadores efetivos	27	2023	Número	30		33		33	REG/TRANSPLANTE
Reduzir recusa de doação	Percentual de recusa de doação	71,00%	2023	Percentual	67,00%		56%		56%	REG/TRANSPLANTE
M&A das Ações			Realizada	Em andamento (+)*	Em andamento (-)*	Não Executada	Justificativa			
1. Realizar campanhas de divulgação sobre a importância da doação de órgãos e tecidos				X			Realizada uma campanha em 04/05/2024. Prevista para o mês de setembro 11 palestras em diversas instituições. E em comemoração ao setembro verde será realizado Homenagem aos Profissionais que atuam no Processo de Transplante. Previsto para 12/10 a Corrida pela Vida.			REG/TRANSPLANTE
2. Capacitar profissionais sobre doações de órgãos				X			Foram realizadas 97 ações educativas (palestras, rodas de conversa). Previsto para 17/09 capacitação dos profissionais de saúde no Processo Doação e Transplantes de Órgãos			REG/TRANSPLANTE
3. Capacitar os médicos para o diagnóstico de Morte Encefálica			X				Capacitação realizada em 05/08/2024 (16 médicos)			REG/TRANSPLANTE
VALOR DA AÇÃO(%) (100/nº de ações)			33,33%				* TOTAL DE AÇÕES MULTIPLICADO PELO VALOR DA AÇÃO.			
TOTAL DE AÇÕES POR CRITÉRIO SEMAFÓRICO			1	2						
AValiação DAS Ações 2º QUADRIMESTRE*			33,33%	66,66%						
OBJETIVO 3: Melhorar a assistência aos pacientes em TFD (Perspectiva do Planejamento Estratégico - Gestão)										

Descrição da meta	Indicador para monitoramento Avaliação da meta	Valor de Referência	Ano de Referência	Unidade de Medida	Meta prevista para 2024	2º Quadrimestre - 2024			Área responsável	
						Nº alcançado (digite o valor na cel)	Resultado atual (digite o valor na cel)	Semáforo		
								Nº alcançado		Resultado atual
Atender demanda de TFD	Tratamento Fora do Domicílio atendido	2.500	2023	Número	3.000	3744 (Esse numero corresponde a 1916 pacientes e 1828 acompanhantes)	3744		REGULAÇÃO/TFD	
M&A das Ações			Realizada	Em andamento (+)*	Em andamento (-)*	Não Executada	Justificativa			
1. Integrar os sistemas informatizados existentes no complexo regulatório				X			Já iniciadas as reuniões para informatizar os processos de trabalho no SISGESP.			REGULAÇÃO/TFD
2. Ampliar o espaço físico do TFD				X			A DGS e a Coordenação do Complexo já em tratativas com o Gabinete para mudança para outro local			REGULAÇÃO/TFD
3. Desenvolver o manual do TFD				X			Já encontra-se escrito aguardando apenas a validação.			REGULAÇÃO/TFD
4. Adquirir novos equipamentos para o TFD				X			Já encaminhado solicitação de computadores. Aguardando conclusão do processo			REGULAÇÃO/TFD
5. Alocar recursos humanos no TFD				X			Encaminhado solicitação de contratação de RH para suprir a necessidade			REGULAÇÃO/TFD
VALOR DA AÇÃO(%) (100/nº de ações)			20,00%			* TOTAL DE AÇÕES MULTIPLICADO PELO VALOR DA AÇÃO.				
TOTAL DE AÇÕES POR CRITÉRIO SEMAFÓRICO				5						
AVALIAÇÃO DAS AÇÕES 2º QUADRIMESTRE*				100,00%						
DIRETRIZ 3: Fortalecer a gestão do SUS Sergipe por meio do Planejamento Estratégico, Monitoramento, Controle, Auditoria e Avaliação, otimizando a tomada de decisão e aplicação de recursos de acordo com as necessidades de saúde, focando na modernização da gestão da informação e na regionalização										
OBJETIVO 1: Modernizar a gestão da informação e uso de novas tecnologias na saúde.										
Descrição da meta	Indicador para monitoramento Avaliação da meta	Valor de Referência	Ano de Referência	Unidade de Medida	Meta prevista para 2024	2º Quadrimestre - 2024			Área responsável	
						Semáforo				

						Nº alcançado (digite o valor na cel)	Resultado atual (digite o valor na cel)	Nº alcançado	Resultado atual	
Implementar Sistema de regulação de serviços de saúde	Sistema de regulação de serviços de saúde implementado	0	2023	Número	1	0			0	REGULAÇÃO + UGP PROREDES + NTI
M&A das Ações			Realizada	Em andamento (+)*	Em andamento (-)*	Não Executada	Justificativa			
1 Contribuir com a elaboração do Termo de Referência para contratação de empresa de consultoria do sistema de regulação						X	Reprogramado para 2025 conforme cronograma do PROREDES			REGULAÇÃO + UGP PROREDES + NTI
VALOR DA AÇÃO(%) (100/nº de ações)			100,00%			* TOTAL DE AÇÕES MULTIPLICADO PELO VALOR DA AÇÃO.				
TOTAL DE AÇÕES POR CRITÉRIO SEMAFÓRICO						1				
AValiação das Ações 2º Quadrimestre*						100,00%				

DIRETRIZ 1: Fortalecer a rede de atenção à saúde integrada a Vigilância visando ampliação do acesso, das ações de promoção à saúde, prevenção, diagnóstico, tratamento, reabilitação e cuidados paliativos em tempo oportuno.

OBJETIVO 1: Reduzir a mortalidade materna e infantil (Perspectiva do Planejamento Estratégico - Sociedade)

Descrição da meta	Indicador para monitoramento Avaliação da meta	Valor de Referência	Ano de Referência	Unidade de Medida	Meta prevista para 2024	2º Quadrimestre - 2024				Area responsável	
						Nº alcançado (digite o valor na cel)	Resultado atual (digite o valor na cel)	Semáforo			
								Nº alcançado	Resultado atual		
Elaborar Linha de Cuidado (LC) materno infantil	Linha de Cuidado materno infantil elaborada.	0%	2023	Numero	1		0		0	UGP PROREDES + DAPS	
M&A das Ações			Realizada	Em andamento (+)*	Em andamento (-)*	Não Executada	Justificativa				
1 Elaborar DFD e Termo de Referência para formulação da LC Materno Infantil			X				Elaborados os termos de referência da Linha de Cuidado Materno Infantil e demais documentos necessários para contratação. A elaboração das Linhas de Cuidado está prevista para o primeiro semestre de 2025 após a finalização do processo de contratação da empresa de consultoria que deve acontecer ainda no terceiro quadrimestre de 2024.			UGP PROREDES + DAPS	
2 Elaborar Mapa de Risco para formulação da LC Materno Infantil			X							UGP PROREDES	
3 Elaborar estudo técnico preliminar para formulação da LC Materno Infantil			X							UGP PROREDES	
4 Licitar empresa de consultoria para a formulação da LC Materno Infantil				X			No terceiro quadrimestre prevista a publicação da manifestação de interesse no DOE e contratação da empresa de consultoria			UGP PROREDES	
5 Contratar empresa de consultoria para formulação da LC materno-infantil				X						UGP PROREDES	
VALOR DA AÇÃO(%) (100/nº de ações)			20,00%			* TOTAL DE AÇÕES MULTIPLICADO PELO VALOR DA AÇÃO.					
TOTAL DE AÇÕES POR CRITÉRIO SEMAFÓRICO			3	2							
AVALIAÇÃO DAS AÇÕES 2º QUADRIMESTRE*			60,00%	40,00%							

OBJETIVO 6: Reduzir a morbimortalidade de cânceres mais prevalentes (cavidade oral, cólon e reto, mama, colo do útero).

Descrição da meta	Indicador para monitoramento Avaliação da meta	Valor de Referência	Ano de Referência	Unidade de Medida	Meta prevista para 2024	2º Quadrimestre - 2024				Area responsável
						Nº alcançado (digite o valor na cel)	Resultado atual (digite o valor na cel)	Semáforo		
								Nº alcançado	Resultado atual	

Elaborar Linha de Cuidado (LC) Oncológica	Linha de Cuidado Oncológica elaborada.	0	2023	Numero	1	0			0	UGP PROREDES + DAPS	
M&A das Ações		Realizada		Em andamento (+)*	Em andamento (-)*	Não Executada	Justificativa			Área responsável	
1 Elaborar DFD e Termo de Referência para formulação da LC Oncológica		X					Elaborados os termos de referência da Linha de Cuidado Oncológica e demais documentos necessários para contratação. A elaboração das Linhas de Cuidado está prevista para o primeiro semestre de 2025 após a finalização do processo de contratação da empresa de consultoria que deve acontecer ainda no terceiro quadrimestre de 2024.			UGP PROREDES + DAPS	
2 Elaborar Mapa de Risco para formulação da LC Oncológica		X								UGP PROREDES	
3 Elaborar estudo técnico preliminar para formulação da LC Oncológica		X								UGP PROREDES	
4 Licitar empresa de consultoria para a formulação da LC -Oncologia				X			No terceiro quadrimestre prevista a publicação da manifestação de interesse no DOE e contratação da empresa de consultoria			UGP PROREDES	
5 Contratar empresa de consultoria para formulação da LC oncológica				X						UGP PROREDES	
VALOR DA AÇÃO(%) (100/nº de ações)		20,00%				* TOTAL DE AÇÕES MULTIPLICADO PELO VALOR DA AÇÃO.					
TOTAL DE AÇÕES POR CRITÉRIO SEMAFÓRICO		3	2								
AVALIAÇÃO DAS AÇÕES 2º QUADRIMESTRE*		60,00%	40,00%								
DIRETRIZ 3: Fortalecer a gestão do SUS Sergipe por meio do Planejamento estratégico, Monitoramento, Controle, Auditoria e Avaliação, otimizando a tomada de decisão e aplicação de recursos de acordo com as necessidades de saúde, focando na modernização da gestão da informação e na regionalização.											
OBJETIVO 1: Modernizar a gestão da informação e uso de novas tecnologias na saúde. (Perspectiva do Planejamento Estratégico - Gestão)											
Descrição da meta	Indicador para monitoramento Avaliação da meta	Valor de Referência	Ano de Referência	Unidade de Medida	Meta prevista para 2024	2º Quadrimestre - 2024				Area responsável	
						Nº alcançado (digite o valor na cel)	Resultado atual (digite o valor na cel)	Semáforo			
						Nº alcançado	Resultado atual				
Implementar Sistema Estadual de regulação dos serviços de saúde	Sistema Estadual de regulação dos serviços de saúde implementado	0	2023	Número	1	0			0		UGP PROREDES + NTI + REGULAÇÃO
Adquirir equipamentos de Informática para	Proporção de Equipamentos de Informática para	0	2023	Percentual	50%	0			0		UGP PROREDES + NTI + DIPLAN

implementação do CIDES	implementação do Centro de Informação e Decisões Estratégicas da Saúde (CIDES) adquiridos									
Contratar Serviços tecnológicos para implementação do CIDES	Serviços tecnológicos para implementação do Centro de Informação e Decisões Estratégicas da Saúde (CIDES) contratado	0	2023	Número	1	0				UGP PROREDES + NTI + DIPLAN
Implantar Serviço de Central de atendimento telefônico pré-clínico - Alô Sergipe	Serviço de Central de atendimento telefônico pré-clínico - Alô Sergipe implantado	0	2023	Número	1	0				UGP PROREDES + NTI
M&A das Ações			Realizada	Em andamento (+)*	Em andamento (-)*	Não Executada	Justificativa			Área responsável
1 Elaborar DFD, ETP e Termo de Referência para contratação de empresa para mapeamento dos processos e de melhoria do sistema de regulação dos serviços de saúde						X	Sobre a implementação do sistema de regulação dos serviços de saúde, foi reprogramado para 2025/2026			UGP PROREDES + NTI + REGULAÇÃO
2 Elaborar mapa de risco para contratação de empresa para mapeamento dos processos e de melhoria do sistema de regulação dos serviços de saúde						X				UGP PROREDES
3 Licitar contratação de empresa de consultoria para mapeamento dos processos e de melhoria do sistema de regulação dos serviços de saúde						X				UGP PROREDES
4 Contratar empresa de consultoria para mapeamento dos processos e de melhoria do sistema de regulação dos serviços de saúde						X				UGP PROREDES

5 Executar contrato para mapeamento dos processos e de melhoria do sistema de regulação dos serviços de saúde				X		UGP PROREDES	
6 Licitar contratação de empresa de consultoria para implementação do CIDES				X	Sobre a implementação do CIDES, foi reprogramada para 2025/2026	UGP PROREDES	
7 Elaborar manifestação de interesse para aquisição de equipamentos para o CIDES				X		UGP PROREDES	
8 Elaborar Mapa de risco para aquisição de equipamentos para o CIDES				X		UGP PROREDES	
9 Elaborar DFD, ETP e Termo de Referência para aquisição de equipamentos para implementação do CIDES				X		UGP PROREDES + NTI + DIPLAN	
10 Licitar aquisição de equipamentos para implementação do CIDES				X		UGP PROREDES	
11 Adquirir equipamentos para implementação do CIDES				X		UGP PROREDES	
12 Entregar e instalar equipamentos do CIDES				X		UGP PROREDES	
13 Elaborar manifestação de interesse para contratação do Serviço de Atendimento Telefônico pré-clínico - Alô Sergipe				X	Sobre o Serviço de Atendimento Telefônico pré-clínico - Alô Sergipe, foi reprogramado para 2025/2026	UGP PROREDES	
14 Elaborar DFD, ETP e Termo de Referência para contratação do Serviço de Atendimento Telefônico pré-clínico - Alô Sergipe				X		UGP PROREDES + DAPS	
15 Elaborar Mapa de risco para contratação do Serviço de Atendimento Telefônico pré-clínico - Alô Sergipe				X		UGP PROREDES	
16 Licitar empresa para contratação do Serviço de Atendimento Telefônico pré-clínico - Alô Sergipe				X		UGP PROREDES	
17 Contratar empresa para contratação do Serviço de Atendimento Telefônico pré-clínico - Alô Sergipe				X		UGP PROREDES	
18 Executar Serviço de Atendimento Telefônico pré-clínico - Alô Sergipe				X		UGP PROREDES	
VALOR DA AÇÃO(%) (100/nº de ações)	5,55%			* TOTAL DE AÇÕES MULTIPLICADO PELO VALOR DA AÇÃO.			
TOTAL DE AÇÕES POR CRITÉRIO SEMAFÓRICO				18			
AVALIAÇÃO DAS AÇÕES 2º QUADRIMESTRE *				100,00%			
OBJETIVO 4: Promover estratégias de captação de novos recursos financeiros (Perspectiva do Planejamento Estratégico - Gestão)							
Descrição da meta	Valor de Referência	Ano de Referência	Unidade de Medida	2º Quadrimestre - 2024			Area responsável
				Semáforo			

	Indicador para monitoramento Avaliação da meta				Meta prevista para 2024	Nº alcançado (digite o valor na cel)	Resultado atual (digite o valor na cel)	Nº alcançado	Resultado atual	
Atualizar os Normativos da Unidade Gestora do Programa PROREDES	Normativos da Unidade Gestora do Programa PROREDES atualizados	0	2023	Número	2		2		2	UGP PROREDES
Desenvolver o Planejamento e Monitoramento do Programa	Planejamento e Monitoramento do Programa desenvolvido	0	2023	Número	1		1		1	UGP PROREDES
Executar a Gestão financeira do Programa	Gestão financeira do Programa executada	0	2023	Número	1		1		1	UGP PROREDES
Executar a Gestão Socioambiental do Programa	Gestão Socioambiental do Programa executada	0	2023	Número	1		1		1	UGP PROREDES
Executar a Gestão de Aquisições do Programa	Gestão de Aquisições do Programa executada	0	2023	Número	1		1		1	UGP PROREDES
M&A das Ações			Realizada	Em andamento (+)*	Em andamento (-)*	Não Executada	Justificativa			Área responsável
1 Alterar a composição da Portaria que instituiu a UGP			X				Publicada Portaria nº 52/2024 e novo Decreto nº 761/2024			UGP PROREDES
2 Publicar Portaria que institui a Comissão Especial de Licitação				X			Se encontra no CRAFI para validação			UGP PROREDES
3 Atualizar o Plano de Aquisições do Programa			X							UGP PROREDES
4 Atualizar o Plano de Execução do Programa e o Plano Operativo Anual - PEP/POA			X							UGP PROREDES
5 Gerenciar a Gestão de Risco do Programa				X						UGP PROREDES
6 Gerenciar o Plano Financeiro do Programa				X						UGP PROREDES
7 Executar a gestão financeira do Programa				X						UGP PROREDES

8 Executar a Gestão Socioambiental do Programa		X				UGP PROREDES
9 Executar a Gestão de Aquisições do Programa		X				UGP PROREDES
VALOR DA AÇÃO(%) (100/nº de ações)	11,11%				* TOTAL DE AÇÕES MULTIPLICADO PELO VALOR DA AÇÃO.	
TOTAL DE AÇÕES POR CRITÉRIO SEMAFÓRICO	3	6				
AVALIAÇÃO DAS AÇÕES 2º QUADRIMESTRE*	33,33%	66,66%				

DIRETRIZ 5: Aprimorar o uso de Tecnologias da Informação e Comunicação – TIC, investindo em infraestrutura de tecnologia, objetivando a captação de dados e o acesso à informação promovendo a modernização da gestão, em integração com a Rede Nacional de Dados em Saúde (RNDS)

OBJETIVO 1: Investir na área de Tecnologia da Informação – TI (Perspectiva do Planejamento Estratégico - Processo)

Descrição da meta	Indicador para monitoramento Avaliação da meta	Valor de Referência	Ano de Referência	Unidade de Medida	Meta prevista para 2024	2º Quadrimestre - 2024				Área responsável
						Nº alcançado (digite o valor na cel)	Resultado atual (digite o valor na cel)	Semáforo		
								Nº alcançado	Resultado atual	
Elaborar Instrumentos para Gestão de Saúde Digital	Instrumentos para Gestão de Saúde Digital elaborado	0	2023	Número	1		0		0	UGP PROREDES + NTI
Implantar repositório central de dados em saúde com barramento de integração	Repositório central de dados em saúde com barramento de integração implantado	0	2023	Número	1		0		0	UGP PROREDES + NTI
Realizar estudo de custo total de propriedade para equipamentos tecnológicos	Estudo de custo total de propriedade para equipamentos tecnológicos realizado	0	2023	Número	1		0		0	UGP PROREDES + NTI

M&A das Ações	Realizada	Em andamento (+)*	Em andamento (-)*	Não Executada	Justificativa	Área responsável
1 Elaborar manifestação de interesse para contratação de empresa de consultoria para desenho do Plano Estratégico e Operacional de Saúde Digital	X				Elaborados todos os documentos necessários para contratação. No terceiro quadrimestre está prevista a validação do BID, publicação da manifestação de interesse no DOE e contratação da empresa de consultoria.	UGP PROREDES + NTI
2 Elaborar estudo técnico preliminar para contratação de empresa de consultoria para desenho do Plano Estratégico e Operacional de Saúde Digital	X					UGP PROREDES + NTI

3 Elaborar DFD, TDR para contratação de consultoria para desenho do Plano Estratégico Operacional de Saúde Digital	X					UGP PROREDES + NTI
4 Elaborar mapa de risco para contratação de empresa para desenho do Plano Estratégico Operacional de Saúde Digital	X					
5 Licitar a contratação de empresa de consultoria para desenho do Plano Estratégico e Operacional de Saúde Digital		X			No terceiro quadrimestre está prevista a validação do BID, publicação da manifestação de interesse no DOE e contratação da empresa de consultoria.	UGP PROREDES
6 Executar o contrato da empresa de consultoria para desenho do Plano Estratégico e Operacional de Saúde Digital		X			A elaboração dos instrumentos (plano de saúde digital) está prevista para o primeiro semestre de 2025 após a finalização do processo de contratação da empresa de consultoria que deve acontecer ainda no terceiro quadrimestre de 2024.	UGP PROREDES
7 Elaborar DFD, ETP e TDR para contratação de empresa de consultoria para implantação de Repositório central de dados em saúde com barramento de integração				X	Reprogramado para 2025	UGP PROREDES + NTI
8 Elaborar mapa de risco para contratação de empresa de consultoria para implantação de Repositório central de dados em saúde com barramento de integração				X		UGP PROREDES + NTI
9 Licitar a contratação de empresa de consultoria para implantação de Repositório central de dados em saúde com barramento de integração				X		UGP PROREDES
10 Contratar empresa de consultoria para implantação de Repositório central de dados em saúde com barramento de integração				X		UGP PROREDES
11 Implantar Repositório central de dados em saúde com barramento de integração				X		UGP PROREDES + NTI
12 Elaborar DFD, TDR para contratação de consultor individual para fazer estudo de custo total de propriedade para equipamentos tecnológicos	X				Elaborados todos os documentos necessários para contratação. No terceiro quadrimestre está prevista a validação do BID, publicação da manifestação de interesse no DOE e contratação da empresa de consultoria.	UGP PROREDES + NTI
13 Licitar a contratação de consultor individual para fazer estudo de custo total de propriedade para equipamentos tecnológicos		X			No terceiro quadrimestre prevista a validação do BID, publicação da manifestação de interesse no DOE e contratação do consultor individual.	UGP PROREDES

14 Contratar consultor individual para fazer estudo de custo total de propriedade para equipamentos tecnológicos		X				UGP PROREDES
VALOR DA AÇÃO(%) (100/nº de ações)	7,14%				* TOTAL DE AÇÕES MULTIPLICADO PELO VALOR DA AÇÃO.	
TOTAL DE AÇÕES POR CRITÉRIO SEMAFÓRICO	5	4		5		
AValiação DAS Ações 2º QUADRIMESTRE*	35,70%	28,56%		35,70%		

DIRETRIZ 6: Investir na infraestrutura e no parque tecnológico dos estabelecimentos de saúde da rede própria, de acordo com as necessidades, visando a qualificação do acesso e do cuidado à população de forma humanizada.

OBJETIVO 1: Estruturar as unidades assistenciais da rede própria **(Perspectiva do Planejamento Estratégico - Gestão)**

Descrição da meta	Indicador para monitoramento Avaliação da meta	Valor de Referência	Ano de Referência	Unidade de Medida	Meta prevista para 2024	2º Quadrimestre - 2024				Area responsável
						Nº alcançado (digite o valor na cel)	Resultado atual (digite o valor na cel)	Semáforo		
								Nº alcançado	Resultado atual	
Construir o Hospital do Câncer de Sergipe	Hospital do Câncer de Sergipe construído	0	2023	Número	1		61%		61,00%	UGP PROREDES + GERINFRA
Adquirir equipamento para automatização de sorologia do LACEN	Equipamento para automatização de sorologia do LACEN adquirido	0	2023	Número	1		60%		60,00%	UGP PROREDES + LACEN
Elaborar os Projetos Arquitetônicos e Executivos das Obras	Projetos Arquitetônicos e Executivos das Obras elaborados	0	2023	Número	3		0		0	UGP PROREDES + GERINFRA

M&A das Ações	Realizada	Em andamento (+)*	Em andamento (-)*	Não Executada	Justificativa	Área responsável
1 Elaborar DFD, ETP e TDR para aquisição de equipamento para automatização de sorologia no LACEN	X					UGP PROREDES + LACEN
2 Elaborar estudo de capacidade preliminar para compra de equipamento para automatização de sorologia do LACEN	X					UGP PROREDES
3 Elaborar mapa de risco para compra de equipamento para automatização de sorologia do LACEN	X					UGP PROREDES

4 Licitar aquisição de equipamento para automatização de sorologia do LACEN	X				Sessão pública realizada no dia 29/08/2024. Em finalização da fase de recursos para publicação da homologação da licitação no DOE.	UGP PROREDES
5 Comprar equipamento para automatização de sorologia do LACEN		X			No terceiro quadrimestre prevista a finalização da licitação e entrega do equipamento.	UGP PROREDES
6 Entregar equipamento para automatização de sorologia do LACEN		X				UGP PROREDES
7 Manifestar interesse para os projetos arquitetônicos das obras (Complexo Materno Infantil, CADI, LACEN)	X				Publicado no DOE, em 23/08/2024, o convite para manifestação de interesse (republicação da MI N° 01/2024 publicada no DOE N° 29.390 de 02/05/2024).	UGP PROREDES
8 Elaborar DFD, ETP e Termo de Referência para Contratação de Empresa para elaboração dos Projetos arquitetônicos e executivos das obras (CADI, LACEN)	X				Elaborados todos os documentos necessários para contratação. No terceiro quadrimestre está prevista a publicação da lista curta das empresas na UNDB - Development Business e contratação da empresa de consultoria.	UGP PROREDES + GERINFRA + DAES + DOPS
9 Licitar contratação de empresa dos Projetos arquitetônicos das obras (CADI, LACEN)		X			O processo de seleção se realizará através do método Seleção Baseada na Qualidade e Custo-SBQC, como preconiza o Manual de Aquisições do Executor-2021 e as Políticas para Seleção e Contratação de Consultores Financiados pelo Banco Interamericano de Desenvolvimento/BID GN2350-15, além das legislações pertinentes. Publicado no DOE, em 23/08/2024, o convite para manifestação de interesse (republicação da MI N° 01/2024 publicada no DOE N° 29.390 de 02/05/2024). No terceiro quadrimestre prevista a publicação da lista curta das empresas na UNDB - Development Business e contratação da empresa de consultoria.	UGP PROREDES
10 Contratar empresa dos Projetos arquitetônicos e executivos das obras (CADI, LACEN)		X				UGP PROREDES
11 Executar contrato para elaboração dos Projetos arquitetônicos e executivos das obras (CADI, LACEN)		X			A elaboração dos projetos arquitetônicos e executivos está prevista para o primeiro semestre de 2025 após a finalização do processo de contratação da empresa de consultoria que deve acontecer ainda no terceiro quadrimestre de 2024.	UGP PROREDES
12 Concluir a obra do Hospital do Câncer		X			A obra está executada em 61% Sistema de climatização do Hospital – Em vias de formalizar o termo aditivo relativo a pedido de	UGP PROREDES + GERINFRA

									reequilíbrio financeiro contratual. Acelerador linear e bunker – Em fase final de parecer técnico para homologação da licitação. Com a definição do modelo do acelerador será possível definir a estrutura do bunker que será construído no âmbito da obra.	
13 Contratar empresa para estudo de definição de modelo de gestão de serviços estratégicos de saúde (Hospital do Câncer e outros serviços)								X	Retirado em junho 2024 e o recurso foi destinado para a aquisição de equipamentos para o HUSE	UGP PROREDES
VALOR DA AÇÃO(%) (100/nº de ações)		7,69%				* TOTAL DE AÇÕES MULTIPLICADO PELO VALOR DA AÇÃO.				
TOTAL DE AÇÕES POR CRITÉRIO SEMAFÓRICO		6	6					1		
AVALIAÇÃO DAS AÇÕES 2º QUADRIMESTRE *		46,14%	46,14%					7,69%		
OBJETIVO 2: Estruturar o serviço de transporte interhospitalar e administrativo (Perspectiva do Planejamento Estratégico - Gestão)										
Descrição da meta	Indicador para monitoramento Avaliação da meta	Valor de Referência	Ano de Referência	Unidade de Medida	Meta prevista para 2024	2º Quadrimestre - 2024				Area responsável
						Nº alcançado (digite o valor na cel)	Resultado atual (digite o valor na cel)	Semáforo		
								Nº alcançado	Resultado atual	
Adquirir ou locar ambulâncias para transporte inter-hospitalar	Ambulâncias para o transporte Inter - hospitalar adquiridas ou locadas.	0	2023	Número	11	0			0	UGP PROREDES + DOPS
M&A das Ações			Realizada	Em andamento (+)*	Em andamento (-)*	Não Executada	Justificativa			Área responsável
1 Realizar estudo de viabilidade de compra ou locação de ambulâncias inter-hospitalar			X				Serão adquiridas 19 ambulâncias (17 USB e 2 USA). Os documentos prévios para adesão de Ata foram elaborados.			UGP PROREDES + SAMU + DIAD+ DOPS
2 Elaborar planilha orçamentária para compra ou locação de ambulâncias inter-hospitalar			X							UGP PROREDES + DIPLAN
3 Licitar contratação de empresa para compra ou locação de ambulâncias inter-hospitalar				X			As 17 USB serão adquiridas através de adesão de ata de registro de preço. No terceiro quadrimestre prevista a finalização do processo de adesão de Ata e início da entrega das ambulâncias. Em relação a aquisição das 02 USA, encontra-se em			UGP PROREDES
4 Contratar empresa para compra ou locação de ambulâncias inter-hospitalar				X						UGP PROREDES

					fase de busca de Atas disponíveis. No terceiro quadrimestre será definida a adesão de Ata ou aquisição através de pregão.	
5 Executar contrato de ambulâncias inter-hospitalar		X			Previsto para 3º quadrimestre iniciar o processo de execução do contrato.	UGP PROREDES
VALOR DA AÇÃO(%) (100/nº de ações)	20,00%				* TOTAL DE AÇÕES MULTIPLICADO PELO VALOR DA AÇÃO.	
TOTAL DE AÇÕES POR CRITÉRIO SEMAFÓRICO	2	3				
AVALIAÇÃO DAS AÇÕES 2º QUADRIMESTRE*	40,00%	60,00%				

DIRETRIZ 1: Fortalecer a rede de atenção à saúde integrada a Vigilância visando ampliação do acesso, das ações de promoção à saúde, prevenção, diagnóstico, tratamento, reabilitação e cuidados paliativos em tempo oportuno.

OBJETIVO 1: Reduzir a mortalidade materna e infantil

Descrição da meta	Indicador para monitoramento Avaliação da meta	Valor de Referência	Ano de Referência	Unidade de Medida	Meta prevista para 2024	2º Quadrimestre - 2024				Area responsável	
						Nº alcançado (digite o valor na cel)	Resultado atual (digite o valor na cel)	Semáforo			
								Nº alcançado	Resultado atual		
Capacitar os profissionais do SAMU em reanimação neonatal	Proporção dos profissionais do SAMU capacitados em reanimação neonatal	0%	2023	Percentual	50,00%		0		0	SAMU	
Capacitar profissionais do SAMU em transporte neonatal	Proporção dos profissionais do SAMU capacitados em transporte neonatal	0%	2023	Percentual	50,00%		100%		100%	SAMU	
M&A das Ações			Realizada	Em andament o (+)*	Em andamento (-)*	Não Executada	Justificativa				
1. Promover treinamento de manejo de complicações das gestantes e puérperas para os profissionais SAMU SE			X				Foi realizado no dia 07/08/2024 sendo treinados 73 profissionais através da metodologia online				SAMU

2. Promover treinamento de Transporte Neonatal para os profissionais SAMU SE	X				Foi realizado no dia 30/07 sendo treinados 112 profissionais através da metodologia online	SAMU
3. Promover treinamento em reanimação neonatal para os profissionais SAMU SE		X			Programado para o terceiro quadrimestre	SAMU
4. Prever equipamentos e materias para o transporte neonatal			X		Aguardando definição de fonte de recursos	SAMU
VALOR DA AÇÃO(%) (100/nº de ações)	25,00%				* TOTAL DE AÇÕES MULTIPLICADO PELO VALOR DA AÇÃO.	
TOTAL DE AÇÕES POR CRITÉRIO SEMAFÓRICO	2	1	1			
AVALIAÇÃO DAS AÇÕES 2º QUADRIMESTRE*	50,00%	25,00%	25,00%			

OBJETIVO 2: Fortalecer a rede de cuidados à pessoa com doenças e agravos não transmissíveis, com vista à ampliação do acesso as ações de promoção à saúde, prevenção, diagnóstico, tratamento, reabilitação e cuidados paliativos.

Descrição da meta	Indicador para monitoramento Avaliação da meta	Valor de Referência	Ano de Referência	Unidade de Medida	Meta prevista para 2024	2º Quadrimestre - 2024				Area responsável
						Nº alcançado (digite o valor na cel)	Resultado atual (digite o valor na cel)	Semáforo		
								Nº alcançado	Resultado atual	
Realizar campanhas educativas promovidas pelo SAMU	Número de campanhas educativas promovidas pelo SAMU	0	2023	Número	6		14		14	SAMU
Equipar viaturas para atendimento ao trauma	Proporção de viaturas equipadas para atendimento ao trauma	0	2023	Proporção	100,00%		46%		46%	SAMU
Adquirir manequim de simulação realística de alta fidedignidade	Número de manequim de simulação realística de alta fidedignidade adquirido	0	2023	Número	1		0		0,00	SAMU
M&A das Ações			Realizada	Em andament o (+)*	Em andamento (-)*	Não Executada	Justificativa			Área responsável

1. Promover campanhas educativas para população quanto à identificação de sinais de alerta para emergenciais cardio-vasculares		X			Ações programadas para o terceiro quadrimestre	SAMU
2. Promover campanhas educativas para população com foco na redução de acidentes de trânsito		X			Maio amarelo em Laranjeiras em praça pública (16/05) e uma ação em escola estadual em Aracaju com 70 crianças (17/05)	SAMU
3. Adquirir equipamentos especializados para linha do cuidado do trauma		X			Foram locadas 27 viaturas já equipadas (11 USAs e 16 USBs) já equipadas.	SAMU
4. Adquirir equipamentos especializados para pacientes obesos		X			Foram locadas 27 viaturas já equipadas (11 USAs e 16 USBs) já equipadas com macas para pacientes até 300 kg.	SAMU
5. Prever manequim de alta fidedignidade (simulador realístico)			X		Aguardando definição de fonte de recurso	SAMU
6. Prover manequim de alta fidedignidade (simulador realístico)			X		Aguardando definição de fonte de recurso	SAMU
7. Prever dos Cursos de PHTLS, AMLS, TEAM, ACLS		X			Ações programadas para o terceiro quadrimestre com previsão junto à FUNESA.	SAMU

VALOR DA AÇÃO(%) (100/nº de ações)	14,28%			* TOTAL DE AÇÕES MULTIPLICADO PELO VALOR DA AÇÃO.
TOTAL DE AÇÕES POR CRITÉRIO SEMAFÓRICO		5	2	
AVALIAÇÃO DAS AÇÕES 2º QUADRIMESTRE*		71,40%	28,56%	

OBJETIVO 7: Fortalecer a Rede de Atenção Psicossocial no estado.

Descrição da meta	Indicador para monitoramento Avaliação da meta	Valor de Referência	Ano de Referência	Unidade de Medida	Meta prevista para 2024	2º Quadrimestre - 2024				Area responsável
						Nº alcançado (digite o valor na cel)	Resultado atual (digite o valor na cel)	Semáforo		
								Nº alcançado	Resultado atual	
Capacitar os profissionais do SAMU para abordagem do paciente psiquiátrico	Proporção dos profissionais do SAMU capacitados na abordagem ao paciente psiquiátrico	100%	2022	Percentual	100,00%		0%		0%	SAMU

M&A das Ações	Realizada	Em andament o (+)*	Em andamento (-)*	Não Executada	Justificativa
--------------------------	------------------	---------------------------	--------------------------	----------------------	----------------------

1. Qualificar o profissional do SAMU na abordagem das emergências psiquiátricas		X			Ações programadas para o terceiro quadrimestre	SAMU
2. Participar dos espaços colegiado da saúde mental fomentando discussões de emergência em saúde mental		X			Participação em duas reuniões de Colegiados da RAPS apresentando as estratégias e resultados iniciais do NUSAM (Núcleo de Atenção à Saúde Mental)	SAMU
VALOR DA AÇÃO(%) (100/nº de ações)	50,00%				* TOTAL DE AÇÕES MULTIPLICADO PELO VALOR DA AÇÃO.	
TOTAL DE AÇÕES POR CRITÉRIO SEMAFÓRICO		2				
AVALIAÇÃO DAS AÇÕES 2º QUADRIMESTRE*		100,00%				

OBJETIVO 9: Fortalecer a Rede de Atenção à Pessoa com deficiência no estado.

Descrição da meta	Indicador para monitoramento Avaliação da meta	Valor de Referência	Ano de Referência	Unidade de Medida	Meta prevista para 2024	2º Quadrimestre - 2024				Area responsável
						Nº alcançado (digite o valor na cel)	Resultado atual (digite o valor na cel)	Semáforo		
								Nº alcançado	Resultado atual	
Capacitar no treinamento de libras os profissionais do SAMU	Proporção de profissionais do SAMU capacitados no treinamento em libras	0%	2023	Percentual	50%		0%		0%	SAMU

M&A das Ações	Realizada	Em andament o (+)*	Em andamento (-)*	Não Executada	Justificativa	Área responsável
---------------	-----------	--------------------	-------------------	---------------	---------------	------------------

1. Realizar capacitação em libras para os técnicos de enfermagem do SAMU		X			Ações programadas para o terceiro quadrimestre com previsão junto à FUNESA.	SAMU
--	--	---	--	--	---	-------------

VALOR DA AÇÃO(%) (100/nº de ações)	100,00%				* TOTAL DE AÇÕES MULTIPLICADO PELO VALOR DA AÇÃO.	
TOTAL DE AÇÕES POR CRITÉRIO SEMAFÓRICO		1				
AVALIAÇÃO DAS AÇÕES 2º QUADRIMESTRE*		100,00%				

DIRETRIZ 5: Aprimorar o uso de Tecnologias da Informação e Comunicação – TIC, investindo em infraestrutura de tecnologia, objetivando a captação de dados e o acesso à informação promovendo a modernização da gestão, em integração com a Rede Nacional de Dados em Saúde (RNDS).

OBJETIVO 1: Investir na área de Tecnologia da Informação – TI

Descrição da meta	Valor de Referência	Ano de Referência	Unidade de Medida	2º Quadrimestre - 2024				Area responsável
				Semáforo				

	Indicador para monitoramento Avaliação da meta				Meta prevista para 2024	Nº alcançado (digite o valor na cel)	Resultado atual (digite o valor na cel)	Nº alcançado	Resultado atual	
Adquirir software de atendimento para CRU	Software de atendimento para CRU adquirido	0	2023	Unidade	1	0	0	0	0	SAMU/CRU+NTI
M&A das Ações			Realizada	Em andamento (+)*	Em andamento (-)*	Não Executada	Justificativa			Área responsável
1. Solicitar aquisição de Software de atendimento para CRU e acompanhar processo					X		Demanda do complexo regulatório, aguardando demandas da reunião da transição			SAMU/CRU+NTI
VALOR DA AÇÃO(%) (100/nº de ações)			100,00%				* TOTAL DE AÇÕES MULTIPLICADO PELO VALOR DA AÇÃO.			
TOTAL DE AÇÕES POR CRITÉRIO SEMAFÓRICO					1					
AVALIAÇÃO DAS AÇÕES 2º QUADRIMESTRE*					100,00%					
DIRETRIZ 6: Investir na infraestrutura e no parque tecnológico dos estabelecimentos de saúde da rede própria, de acordo com as necessidades, visando a qualificação do acesso e do cuidado à população de forma humanizada.										
OBJETIVO 1: Estruturar as unidades assistenciais da rede própria										
Descrição da meta	Indicador para monitoramento Avaliação da meta	Valor de Referência	Ano de Referência	Unidade de Medida	Meta prevista para 2024	2º Quadrimestre - 2024				Area responsável
						Nº alcançado (digite o valor na cel)	Resultado atual (digite o valor na cel)	Semáforo		
						Nº alcançado	Resultado atual	Nº alcançado	Resultado atual	
Adquirir ambulâncias para renovação da frota	Ambulâncias para SAMU adquiridas para renovação da frota	63	2023	Número	54		31		31	SAMU+DIAD
Adquirir motolâncias para renovação da frota	Motolâncias para SAMU adquiridas para renovação da frota	7	2023	Número	12		0		0	SAMU+DIAD
Realizar reforma nas bases do SAMU	Bases do SAMU reformadas	9	2023	Número	39		2		2	SAMU+GERINFRA
Adquirir equipamentos médico	Proporção de viaturas com equipamentos	0	2023	Percentual	100%		46%		46%	SAMU+CEQUIP

hospitalar para as viaturas	médico hospitalar adquiridos										
Adquirir mobiliários para bases do SAMU	Proporção de bases do SAMU com mobiliários adquiridos	80%	2023	Percentual	5%		40%		40%	SAMU	
Adquirir uniformes para renovação	Uniformes para SAMU adquiridos para renovação	1200	2023	Número	2400		1148		1148	SAMU	
M&A das Ações			Realizada	Em andamento (+)*	Em andamento (-)*	Não Executada	Justificativa			Área responsável	
1. Prever a renovação da frota (ambulâncias e motolâncias) do SAMU 192 SE				X			Foram locadas 27 viaturas já equipadas (11 USAs e 16 USBs) já equipadas.			SAMU	
2. Reestruturar as bases descentralizadas				X			Reformada 02 bases descentralizadas			SAMU	
3. Prever equipamentos médico hospitalar novos necessários do SAMU 192 SE				X			Foram locadas 27 viaturas já equipadas (11 USAs e 16 USBs) já equipadas.			SAMU	
4. Prever mobiliários novos necessários para as bases do SAMU 192 SE				X			Adquirido 168 itens para 16 bases			SAMU	
5. Prever uniformes novos necessários para os funcionários do SAMU 192 SE				X			Adquiridos 1.148 uniformes			SAMU	
VALOR DA AÇÃO(%) (100/nº de ações)			20,00%				* TOTAL DE AÇÕES MULTIPLICADO PELO VALOR DA AÇÃO.				
TOTAL DE AÇÕES POR CRITÉRIO SEMAFÓRICO				5							
AVALIAÇÃO DAS AÇÕES 2º QUADRIMESTRE*				100,00%							

DIRETRIZ 1: Fortalecer a rede de atenção à saúde integrada a Vigilância visando ampliação do acesso, das ações de promoção à saúde, prevenção, diagnóstico, tratamento, reabilitação e cuidados paliativos em tempo oportuno.

OBJETIVO 1: Reduzir a mortalidade materna e infantil (Perspectiva do Planejamento Estratégico - Sociedade)

Descrição da meta	Indicador para monitoramento Avaliação da meta	Valor de Referência	Ano de Referência	Unidade de Medida	Meta prevista para 2024	2º Quadrimestre - 2024				Área responsável
						Nº alcançado (digite o valor na cel)	Resultado atual (digite o valor na cel)	Semáforo		
								Nº alcançado	Resultado atual	
Reduzir a mortalidade infantil no estado	Taxa de Mortalidade Infantil	17,55	2022	Taxa	14,28	276 óbitos	14,7	276 óbitos	14,7	DAPS
Reduzir a mortalidade materna no estado	Razão de Mortalidade Materna	78,14	2022	Taxa	38,00	9	47,92	9	47,92	DAPS
Implantar Linha de cuidado materno infantil	Linha de cuidado materno infantil implantada.	0	2023	Numero	1		0		0	DAPS
Implantar PLANIFICASUS em novas regiões de saúde	Número de regiões Planificadas	2	2023	Numero	5		0		0	DAPS

M&A das Ações	Realizada	Em andamento (+)*	Em andamento (-)*	Não Executada	Justificativa	Área responsável
1. Validar, publicar e implementar o plano estadual para redução da mortalidade materno infantil em consonância com os Objetivos de Desenvolvimento Sustentável - ODS -03 de 2016-2030		X			VALIDADO EM AGOSTO PELO GRUPO CONDUTOR DA DAPS, DVS, DOPS E DAES, FALTANDO APENAS A PUBLICAÇÃO	DAPS
2. Realizar ações de educação em saúde e educação permanente enfocando temáticas que impactam na redução da mortalidade materna e infantil.		X			OCORREU O SEMINÁRIO SOBRE SAÚDE DA MULHER NO DIA 23/05/2024 COM 250 PROFISSIONAIS	DAPS
3. Realizar anualmente Oficina estadual sobre as condicionalidades de saúde do programa bolsa família	X				EVENTO REALIZADO NOS DIAS 13 E 14 DE JUNHO COM A PARTICIPAÇÃO DE 116 PROFISSIONAIS	DAPS
4. Ofertar capacitação para os profissionais da APS no Planejamento Reprodutivo e na Atenção a Saúde Sexual e Saúde Reprodutiva		X			CAPACITAÇÕES PREVISTAS PARA AS SEGUINTE DATAS: 13/09 (Região de Itabaiana), 19/09 (Região de Glória), 20/09 (Região de Propriá), 24/09 (Região de Lagarto).	DAPS

					Demais Regiões serão realizadas no mês de novembro	
5. Estimular a cultura de parto normal na população do estado		X			REALIZADO O SEMINÁRIO SOBRE SAÚDE DA MULHER QUE ACONTECEU NO DIA 23/05 COM A PRESENÇA DE APROXIMADAMENTE 250 PESSOAS NA CIDADE DE ARACAJU; A OFICINA DO RISCO HABITUAL E ALTO RISCO EM PRÉ-NATAL, COM PREVISÃO DE OFERTA PARA 350 PROFISSIONAIS DA APS PARA ACONTECER NO MÊS DE JULHO DE 2024 FOI TRANSFERIDA PARA O MÊS DE SETEMBRO, A PEDIDO DOS GESTORES MUNICIPAIS, UMA VEZ QUE ESTAVAM ACONTECENDO MUITOS EVENTOS AO MESMO TEMPO E EM VIRTUDE DO PERÍODO ELEITORAL, FICARIA DIFÍCIL RETIRAR OS PROFISSIONAIS DO TERRITÓRIO	DAPS
6. Elaborar e implantar a linha de cuidado Materno Infantil		X			TERMO DE REFERÊNCIA CONCLUÍDO E VALIDADO. PROCESSO EM ANDAMENTO PARA CONTRATAÇÃO DE EMPRESA DE CONSULTORIA PELO PROREDES.	DAPS
7. Ampliar a oferta de Isoimunização com a Imunoglobulina Anti-D nos serviços de Pré-Natal de Alto Risco - PNAR do Estado	X				AÇÃO CONCLUÍDA. SERVIÇO AMPLIADO PARA OS AMBULATÓRIOS DE LAGARTO E TOBIAS BARRETO	DAPS+DAES
8. Ofertar Capacitação para Profissionais das Equipes de Saúde da Família na Estratégia Atenção Integrada às Doenças Prevalentes na Infância – AIDPI	X				AÇÃO REALIZADA DE 08 A 12 DE ABRIL, COM DURAÇÃO DE 40H SEMANAIS, PARTICIPAÇÃO DE 40 PESSOAS, NA CIDADE DE ARACAJU-SE, TENDO A PARTICIPAÇÃO DE 15 MUNICÍPIOS	DAPS
9. Realizar I Encontro Estadual de tutores da estratégia amamenta e alimenta Brasil		X			AÇÃO COM PREVISÃO PARA ACONTECER EM 05/12, PROGRAMAÇÃO EM CONJUNTO COM AS ÁREAS TÉCNICAS DE ALIMENTAÇÃO E NUTRIÇÃO E SAÚDE DA CRIANÇA	DAPS
10. Realizar oficinas sobre puericultura	X				AÇÃO ACONTECEU NO DIA 31/07 COM A PARTICIPAÇÃO DE 145 PROFISSIONAIS DE SAÚDE	DAPS

11. Reproduzir Cadernetas da Criança	X				DISTRIBUIÇÃO DE 44.964 CADERNETAS CONFECCIONADAS PELO MINISTÉRIO DA SAÚDE PARA AS MATERNIDADES E MUNICÍPIOS, iniciada distribuição em ABRIL DE 2024	DAPS
12. Incentivar a vinculação da gestante às maternidades de referência, durante o Pré-natal, conforme o georeferenciamento contido no desenho da Rede Materno no Estado.	X				PROTOCOLO DE VINCULAÇÃO DA GESTANTE APRESENTADO NO CIE EM 24/05/2024	DAPS
VALOR DA AÇÃO(%) (100/nº de ações)	8,33%				* TOTAL DE AÇÕES MULTIPLICADO PELO VALOR DA AÇÃO.	
TOTAL DE AÇÕES POR CRITÉRIO SEMAFÓRICO	6	6				
AVALIAÇÃO DAS AÇÕES 2º QUADRIMESTRE*	49,98%	49,98%				

OBJETIVO 2: Fortalecer a rede de cuidados à pessoa com doenças e agravos não transmissíveis, com vista à ampliação do acesso as ações de promoção à saúde, prevenção, diagnóstico, tratamento, reabilitação e cuidados paliativos.

Descrição da meta	Indicador para monitoramento Avaliação da meta	Valor de Referência	Ano de Referência	Unidade de Medida	Meta prevista para 2024	2º Quadrimestre - 2024				Area responsável
						Nº alcançado (digite o valor na cel)	Resultado atual (digite o valor na cel)	Semáforo		
								Nº alcançado	Resultado atual	
Reduzir a Taxa de mortalidade prematura de 30 a 69 anos pelo conjunto das 04 principais doenças crônicas não transmissíveis - DCNT (neoplasias, diabetes, doenças do aparelho circulatório e doenças respiratórias crônicas) no estado	Acima de 100 mil habitantes: Taxa de mortalidade prematura de 30 a 69 anos pelo conjunto das 04 principais doenças crônicas não transmissíveis - DCNT (neoplasias, diabetes, doenças do aparelho circulatório e doenças respiratórias crônicas)	250,89	2022	Taxa	248,00	1.843	78,81	1.843	78,81	DAPS
Consultar e aferir pressão de pessoas com hipertensão	Proporção de pessoas com hipertensão, com consulta e pressão	50% (356.485)	2022	Percentual	50,00%		35,00%		35%	DAPS

arterial aferida no semestre



M&A das Ações	Realizada	Em andamento (+)*	Em andamento (-)*	Não Executada	Justificativa	Área responsável
1. Produzir material informativo para profissionais e estudantes sobre Alimentação Saudável e Segurança Alimentar		X			A ARTE DO MATERIAL ESTÁ ELABORADA, FALTANDO CONTRATAÇÃO DE EMPRESA PARA PRODUÇÃO.	DAPS
2. Realizar ações de educação em saúde e educação permanente com enfoque temático na segurança alimentar e nutricional e prevenção de doenças e agravos não transmissíveis.		X			Realizadas orientações sobre o programa de suplementação de vitamina A e ferro, como também sobre o Programa Bolsa Família NOS COLEGIADOS INTERFEDERATIVOS. 2º QUADRIMESTRE: PARTICIPAÇÃO NO COLEGIADO INTERFEDERATIVO REGIONAL DA REGIÃO DE ARACAJU - 14/05; EVENTO REALIZADO NOS DIAS 13 E 14 DE JUNHO COM A PARTICIPAÇÃO DE 116 PROFISSIONAIS	DAPS
3. Incentivar a implantação/manutenção do Programa de Controle do Tabagismo nos municípios.	X				AÇÃO ACONTECEU NOS DIAS 04 E 05/06 (WEB) COM 192 PARTICIPANTES	DAPS
4. Ampliar a adesão da população nos municípios sergipanos ao Programa Academia da Saúde.	X				AÇÃO REALIZADA ATRAVÉS DO COLEGIADO DO PROGRAMA DA ACADEMIA DA SAÚDE QUE ACONTECEU NO DIA 11/04, COM A PARTICIPAÇÃO DE 57 PESSOAS NA CIDADE DE ARACAJU-SE	DAPS
5. Aumentar a adesão a vacinação de HPV para o público de 09 a 14 anos no estado de Sergipe	X				AÇÃO REALIZADA ATRAVÉS DAS CAMPANHAS DE MULTIVACINAÇÃO EM PARCERIA COM A VIGILÂNCIA EM SAÚDE E PROGRAMA PSE, NO DIA 02/05, NA CIDADE DE JAPARATUBA, COMO AÇÃO DE INCENTIVO AOS DEMAIS MUNICÍPIOS.	DAPS
6. Realizar fluxo de atendimento para o paciente bariátrico		X			O FLUXO FOI DISCUTIDO NO GT E ESTÁ EM FASE DE FINALIZAÇÃO (TÉRMINO EM OUTUBRO 2024)	DAPS
7. Elaborar protocolo assistencial do paciente submetido a cirurgia bariátrica		X			PROTOCOLO EM FASE DE FINALIZAÇÃO COM PREVISÃO DE ENTREGA EM OUTUBRO/2024	DAPS

8. Realizar oficinas para fomentar discussão e formação de Grupo de Trabalho para atualização do Plano Estadual de Enfrentamento para as Doenças Crônicas Não Transmissíveis				X		AS TRATATIVAS COM A REFERÊNCIA TÉCNICA FORAM INICIADAS EM JULHO, MAS O PLANO ESTADUAL NÃO FOI ATUALIZADO	DAPS			
9. Realizar encontro com responsáveis pelas Instituições de Longa Permanência de Idosos do Estado			X			PROGRAMAÇÃO SENDO ELABORADA EM PARCERIA COM O CONSELHO DO IDOSO. AÇÃO PREVISTA PARA ACONTECER NO DIA 28/11	DAPS			
VALOR DA AÇÃO(%) (100/nº de ações)	11,11%				* TOTAL DE AÇÕES MULTIPLICADO PELO VALOR DA AÇÃO.					
TOTAL DE AÇÕES POR CRITÉRIO SEMAFÓRICO	3	5	1							
AVALIAÇÃO DAS AÇÕES 2º QUADRIMESTRE*	33,33%	55,55%	11,11%							
OBJETIVO 4: Reduzir a transmissão vertical da Sífilis Congênita e do HIV.										
Descrição da meta	Indicador para monitoramento Avaliação da meta	Valor de Referência	Ano de Referência	Unidade de Medida	Meta prevista para 2024	2º Quadrimestre - 2024			Área responsável	
						Nº alcançado (digite o valor na cel)	Resultado atual (digite o valor na cel)	Semáforo		
								Nº alcançado		Resultado atual
Reduzir o número de casos novos sífilis congênita recente.	Número de casos novos sífilis congênita recente.	488	2022	Número	426		187	187	DVS/COVE PI	
M&A das Ações			Realizada	Em andamento (+)*	Em andamento (-)*	Não Executada	Justificativa		Área responsável	
1. Promover ações de educação permanente para profissionais da Atenção Primária à Saúde com relação a abordagem da população masculina referente à saúde sexual e reprodutiva				X			AÇÃO COM PREVISÃO PARA ACONTECER NO MÊS DE NOVEMBRO EM PARCERIA COM O MINISTÉRIO DA SAÚDE, APOIO INSTITUCIONAL E ÁREA TÉCNICA DA SAÚDE DO HOMEM. AGUARDANDO RETORNO DE DATA POR PARTE DO MINISTÉRIO DA SAÚDE		DAPS	
VALOR DA AÇÃO(%) (100/nº de ações)	100,00%				* TOTAL DE AÇÕES MULTIPLICADO PELO VALOR DA AÇÃO.					
TOTAL DE AÇÕES POR CRITÉRIO SEMAFÓRICO		1								

AVALIAÇÃO DAS AÇÕES 2º QUADRIMESTRE*				100,00%						
OBJETIVO 5: Implantar e implementar a Política Estadual de Atenção Primária à Saúde										
Descrição da meta	Indicador para monitoramento Avaliação da meta	Valor de Referência	Ano de Referência	Unidade de Medida	Meta prevista para 2024	2º Quadrimestre - 2024				Área responsável
						Nº alcançado (digite o valor na cel)	Resultado atual (digite o valor na cel)	Semáforo		
								Nº alcançado	Resultado atual	
Publicar Portaria da Política Estadual de Atenção Primária	Portaria da Política Estadual de Atenção Primária à Saúde publicada	0	2023	Numero	1		0		0	DAPS
Reduzir a proporção de Internações por Condições Sensíveis a Atenção Básica - ICSAB no estado e regiões de saúde	Proporção de Internações por Condições Sensíveis a Atenção Básica - ICSAB no estado	20,16%	2023	Percentual	19,00%	4.901	21,01%	4.901	21,01	DAPS
Aumentar a Proporção de Gestantes com 7 ou mais consultas de pré-natal por ano no estado e regiões de saúde	Proporção de Gestantes com 7 ou mais consultas de pré-natal por ano no estado	70,22%	2022	Percentual	70,00%	14.128	75,23%	14.128	75,23%	DAPS
Implantar o Co-financiamento estadual para Atenção Primária a Saúde (APS)	Proporção de municípios com Cofinanciamento estadual para Atenção Primária a Saúde (APS).	0	2023	Percentual	30,00%		0		0	DAPS
M&A das Ações			Realizada	Em andamento (+)*	Em andamento (-)*	Não Executada	Justificativa			Área responsável
1. Aprovar a Política Estadual de Atenção Primária à Saúde					X		GRUPO DE TRABALHO INTERNO SERÁ RETOMADO EM SETEMBRO			DAPS
2. Realizar Seminário Estadual de Atenção Primária à Saúde			X				SEMINÁRIO REALIZADO NOS DIAS 18 E 19 DE JUNHO COM A PARTICIPAÇÃO DE 209 PESSOAS, ENTRE COORDENADORES E GESTORES			DAPS

3. Realizar Oficinas Regionais sobre a Política de Atenção Primária à Saúde (PEAPS)			X		A ATIVIDADE DE ELABORAÇÃO DA PEAPS SERÁ RETOMADA NO MÊS DE SETEMBRO DE 2024, COM A CRIAÇÃO DO GRUPO DE TRABALHO INTERNO. APÓS POLÍTICA APROVADA, SERÃO DEFINIDAS AS DATAS DAS OFICINAS	DAPS
4. Realizar a Mostra Estadual de Experiências Exitosas na Atenção Primária à Saúde		X			AÇÃO PROGRAMADA PARA O MÊS DE NOVEMBRO DE 2024. A PROGRAMAÇÃO ESTÁ EM FASE DE ELABORAÇÃO INTERNA PARA POSTERIOR DISCUSSÃO	DAPS
5. Realizar Curso Introdutório sobre a Política Nacional da Atenção Básica e atribuições da Estratégia de Saúde da Família		X			AÇÃO PROGRAMADA PARA REALIZAÇÃO NAS 07 REGIÕES DE SAÚDE. 1º QUADRIMESTRE: REGIÕES DE PROPRIÁ (DE 01 A 05/04) E DE GLÓRIA (DE 22 A 26/ 4), COM A CAPACITAÇÃO DE 130 PROFISSIONAIS DA APS. 2º QUADRIMESTRE: DE MAIO A AGOSTO, FOI REALIZADO NA REGIÃO DE NOSSA SENHORA DO SOCORRO (13 A 17/05) COM 78 PARTICIPANTES, NA REG. ESTÂNCIA (01 A 03/07) COM 67 PARTICIPANTES E NA REG. ITABAIANA (05 A 09/08) COM 67 PARTICIPANTES DA APS, OFERTA DE CURSO PRESENCIAL DE 40H E 20H DE CURSO EAD. PREVISÃO DAS OUTRAS REGIÕES PARA O 3º QD	DAPS
6. Realizar Seminário de Fortalecimento da PNAB para coordenadores da APS: resgate ao modelo da ESF na promoção à saúde e prevenção de doenças		X			AÇÃO REPROGRAMADA PARA O MÊS DE OUTUBRO/2024 EM VIRTUDE DO PROCESSO ELEITORAL E DA DIFICULDADE NA MOBILIZAÇÃO DOS MUNICÍPIOS	DAPS
7. Ofertar ações de educação para melhoria das interações por condições sensíveis a atenção básica – ICSAB.		X			AÇÃO PREVISTA PARA NOVEMBRO, COM PROPOSTA DE PROGRAMAÇÃO REALIZADA ATRAVÉS DE COLEGIADOS COM OS COORDENADORES DA ATENÇÃO PRIMÁRIA DOS MUNICÍPIOS E APOIO INSTITUCIONAL	DAPS
8. Promover a integração dos processos de trabalho entre as áreas técnicas da saúde estadual.		X			AÇÕES REALIZADAS ATE ESTE QUADRIMESTRE: 1) ARTICULAÇÃO ENTRE DAPS E DVS ATRAVÉS DAS OFICINAS DE MICROPLANEJAMENTO DE VACINA; 2) ARTICULAÇÃO ENTRE A DAPS E DAES ATRAVÉS DAS AÇÕES DA SAZONALIDADE/ ROTA MATERNA, COM A PARTICIPAÇÃO DAS ÁREAS TÉCNICAS E APOIO	DAPS

					INSTITUCIONAL; 3) REUNIÃO DE ALINHAMENTO PARA A REALIZAÇÃO DAS OFICINAS REGIONAIS DO MONITORAMENTO DAS ESTRATÉGIAS DE VACINAÇÃO - MEV (GERÊNCIA DE VACINAÇÃO - VS E APS); 4) REUNIÕES MENSAS DO PROGRAMA AMOR DE MÃE (DOPS, DAES, VS, SAMU); 5) REUNIÃO COM O LACEN SOBRE AS ESTRATÉGIAS DE CAPTAÇÃO DOS MUNICÍPIOS PARA O PROTEGE E INSERÇÃO NO QUALIFICA APS; 6) PARTICIPAÇÃO NAS REUNIÕES MENSAS DO CIEVS; 7) REUNIÃO PARA ALINHAMENTO DA CAPACITAÇÃO PARA PROFISSIONAIS DA SAÚDE PRISIONAL
--	--	--	--	--	--

VALOR DA AÇÃO(%) (100/nº de ações)	12,50%				* TOTAL DE AÇÕES MULTIPLICADO PELO VALOR DA AÇÃO.
TOTAL DE AÇÕES POR CRITÉRIO SEMAFÓRICO	1	5	2		
AVALIAÇÃO DAS AÇÕES 2º QUADRIMESTRE*	12,50%	62,50%	25,00%		

OBJETIVO 6: Reduzir a morbimortalidade de cânceres mais prevalentes (cavidade oral, cólon e reto, mama, colo do útero).

Descrição da meta	Indicador para monitoramento Avaliação da meta	Valor de Referência	Ano de Referência	Unidade de Medida	Meta prevista para 2024	2º Quadrimestre - 2024				Area responsável
						Nº alcançado (digite o valor na cel)	Resultado atual (digite o valor na cel)	Semáforo		
								Nº alcançado	Resultado atual	
Aumentar a Razão de exames citopatológicos do colo de útero em mulheres de 25 a 64 anos	Razão de exames citopatológicos do colo do útero em mulheres de 25 a 64 anos na população residente de determinado local e a população da mesma faixa etária	0,33	2022	Razão	0,50	43.424	0,20	43.424	0,20	DAPS
Aumentar a Razão de exames de mamografia de rastreamento realizados em mulheres de 50 a 69 anos	Razão de exames de mamografia de rastreamento realizados em mulheres de 50 a 69 anos na população residente de determinado local e	0,25	2022	Razão	0,25	17.553	0,16	17.553	0,16	DAPS

	população da mesma faixa etária.										
Realizar diagnóstico de câncer oral por biópsia nos CEOs estaduais	Proporção de câncer oral diagnosticado por biópsia realizadas nos CEOs estaduais	15,00%	2022	Percentual	16,00%		16,66%		16,66%	DAPS	
Elaborar Linha de Cuidado (LC) Oncológica	Linha de Cuidado Oncológica elaborada.	0	2023	Número	1		0		0	UGP PROREDES + DAPS	
M&A das Ações			Realizada	Em andamento (+)*	Em andamento (-)*	Não Executada	Justificativa			Área responsável	
1. Elaborar a linha de cuidado oncológica				x			TERMO DE REFÊNCIA CONSTRUÍDO E ENVIADO PARA AVALIAÇÃO DO BID (PROREDES)			UGP PROREDES + DAPS	
2. Promover campanhas anuais de diagnóstico precoce para o câncer de mama na faixa etária prioritária na população feminina				x			AÇÃO PREVISTA PARA SER REALIZADA NO MÊS DE OUTUBRO			DAPS	
3. Realizar eventos sobre a importância da prevenção do câncer do colo uterino e detecção precoce do câncer de mama			x				EVENTO REALIZADO NO DIA 23/05 COM A PRESENÇA DE APROXIMADAMENTE 250 PESSOAS NO MUNICÍPIO DE ARACAJU			DAPS	
4. Realizar Capacitação Prática sobre Coleta de Citopatológico e Exame Clínico das Mamas			x				REALIZADA UMA WEBPALESTRA COM OS MUNICÍPIOS NO DIA 19/06/2024			DAPS	
5. Realizar capacitações sobre prevenção e diagnóstico de câncer de cavidade oral				x			AÇÃO REALIZADA NO MUNICÍPIO DE NOSSA SENHORA DAS DORES NO DIA 29/05 (34 PESSOAS), SIRIRI NO DIA 18/06 (25 PESSOAS) E ROSÁRIO DO CATETE NO DIA 23/07 (29 PESSOAS)			DAPS	
VALOR DA AÇÃO(%) (100/nº de ações)			20,00%				* TOTAL DE AÇÕES MULTIPLICADO PELO VALOR DA AÇÃO.				
TOTAL DE AÇÕES POR CRITÉRIO SEMAFÓRICO			2	3							
AVALIAÇÃO DAS AÇÕES 2º QUADRIMESTRE*			40,00%	60,00%							
OBJETIVO 7: Fortalecer a Rede de Atenção Psicossocial no estado.											
Descrição da meta	Indicador para monitoramento Avaliação da meta	Valor de Referência	Ano de Referência	Unidade de Medida	Meta prevista para 2024	2º Quadrimestre - 2024				Área responsável	
						Nº alcançado	Resultado atual	Semáforo			
								Nº alcançado	Resultado atual		

						(digite o valor na cel)	(digite o valor na cel)			
Implementar Práticas Integrativas Complemetares em Saúde no tratameto psiquiátrico nos municípios	Número de Práticas Integrativas Complemetares em Saúde implementadas no tratameto psiquiátrico nos municípios	5.806	2022	Numero	7.547		0		0	DAPS
Diagnosticar pacientes de transtornos mentais comuns na APS	Número de pacientes com diagnósticos de transtornos mentais comuns na APS	136.869	2022	Numero	177.929		0		0	DAPS
Implantar Teleconsultas reguladas para problemas de saúde mental	Teleconsultas reguladas para problemas de saúde mental implantadas	0	2023	Numero	100		0		0	DAPS
Monitorar o percentual de avaliações biopsicossociais dos custodiados	Percentual de Avaliações biopsicossociais dos custodiados	0	2023	Percentual	30%		0,00%		0,00%	DAPS
Monitorar o percentual de pacientes que não aderiram ao tratamento de saúde mental	Percentual de pacientes que não aderiram ao tratamento de saúde mental	0	2023	Percentual	30%		0,00%		0,00%	DAPS
M&A das Ações			Realizada	Em andamento (+)*	Em andamento (-)*	Não Executada	Justificativa			Área responsável
1. Capacitar os profissionais da APS para implantação de grupos de prevenção em saúde mental					X		ÁREA TÉCNICA CONTRATADA NO FINAL DE AGOSTO/2024			DAPS
2. Implantar uma linha de cuidado em saúde mental				X			CONTRATADO CONSULTOR NO MÊS DE JULHO PARA A ELABORAÇÃO DA LINHA DO CUIDADO			DAPS
3. Instituir equipe de EAP			X				EQUIPE EM FUNCIONAMENTO NO TRIBUNAL DE JUSTIÇA DE SERGIPE, COMPOSTA POR MÉDICO, ENFERMEIRO, PSICÓLOGO E ASSISTENTE SOCIAL			DAPS

4. Criar e implementar um protocolo estadual de saúde mental na atenção primária		X			CONTEUDISTA CONTRATADA E PROTOCOLO EM CONSTRUÇÃO.	DAPS
5. Apoiar o processo de desinstitucionalização de usuários com transtorno mental e em conflito com a lei da unidade de custódia psiquiátrica - UCP5.		X			AÇÃO REALIZADA ATRAVÉS DA PARTICIPAÇÃO EM AUDIÊNCIAS JUDICIAIS NO MÊS DE ABRIL E NO MÊS DE AGOSTO EM ARTICULAÇÃO COM A DAES E ÁREA TÉCNICA DE SAÚDE MENTAL (SAÚDE PRISIONAL, DAES, EAP). PLANO DE AÇÃO CONJUNTO SERÁ CONSTRUÍDO E APRESENTADO AO TJ ATÉ DIA 28/09.	DAPS
6. Realizar ações de Educação voltadas para qualificar a assistência em saúde mental executada pelos profissionais que atuam na Atenção Primária à Saúde			X		CONTRATAÇÃO DE RH OCORREU NO FINAL DE AGOSTO	DAPS
7. Realizar oficinas para a elaboração das Linhas de Cuidado prioritária da Saúde Mental: Transtorno Mentais , Álcool, Crack e outras Drogas , Infantojuvenil e paciente em Crise (urgências psiquiátricas).		X			A LINHA DO CUIDADO ESTÁ EM FASE DE ELABORAÇÃO, E LOGO APÓS, AS OFICINAS SERÃO REALIZADAS (3º QUADRIMESTRE)	DAPS
8. Publicizar as Linhas de Cuidado prioritárias da Saúde Mental: Transtorno Mentais , Álcool, Crack e outras Drogas , Infantojuvenil e paciente em Crise (urgências psiquiátricas).		X			A LINHA DO CUIDADO ESTÁ EM FASE DE ELABORAÇÃO E A PUBLICIZAÇÃO SERÁ REALIZADA, APÓS FINALIZAÇÃO	DAPS
9. Elaborar protocolo de acolhimento com classificação de risco em saúde mental para Atenção Primária à Saúde;		X			PROTOCOLO EM FASE DE ELABORAÇÃO	DAPS
10. Implantar protocolo de acolhimento com classificação de risco em saúde mental para a Atenção Primária à Saúde;		X			PROTOCOLO EM FASE DE ELABORAÇÃO E APÓS FINALIZAÇÃO, SERÁ IMPLANTADO	DAPS
11. Realizar Capacitação em Saúde Mental alusivo ao janeiro branco conscientizando sobre a saúde mental e a importância do cuidado com a saúde e com emocional	X				AÇÃO REALIZADA EM JANEIRO DE 2024, COM A PARTICIPAÇÃO DAS ÁREAS TÉCNICAS DA SES PARA OS SERVIDORES DA INSTITUIÇÃO, COM PARTICIPAÇÃO DE EM MÉDIA 200 COLABORADORES EM ALUSÃO AO JANEIRO BRANCO	DAPS
12. Realizar curso referente ao setembro Amarelo - Discutir as estratégias de prevenção e cuidado na área da saúde mental		X			AÇÃO PREVISTA PARA O MÊS DE SETEMBRO (3º QD)	DAPS
13. Realizar Oficina para monitoramento de Adolescentes em Conflito com a Lei – PNAISARI		X			AGUARDANDO HABILITAÇÃO DOS MUNICÍPIOS DE ARACAJU E NOSSA SENHORA DO SOCORRO NO PNAISARI, PARA POSTERIOR REALIZAÇÃO DAS OFICINAS COM PREVISÃO PARA DEZEMBRO	DAPS

14. Capacitar profissionais de saúde, que atuam na APS, quanto ao Protocolo de Acolhimento com classificação de risco		X			PROTOCOLO EM FASE DE ELABORAÇÃO E APÓS FINALIZAÇÃO, A CAPACITAÇÃO SERÁ REALIZADA	DAPS
15. Elaborar Plano de desinstitucionalização Intersectorial para os usuários em conflito com a lei que estão na Unidade de Custódia Psiquiátrica (UCP).		X			EM ARTICULAÇÃO COM A ÁREA TÉCNICA DA SAÚDE PRISIONAL, EAP E DAES COM PREVISÃO DE ENTREGA PARA O MÊS DE SETEMBRO	DAPS
16 Implantar apoio matricial por meio de teleconsultas orientadas por protocolos clínicos para problemas de saúde mental selecionados			X		CONTRATAÇÃO DE RH OCORREU NO FINAL DE AGOSTO	DAPS
VALOR DA AÇÃO(%) (100/nº de ações)	6,25%				* TOTAL DE AÇÕES MULTIPLICADO PELO VALOR DA AÇÃO.	
TOTAL DE AÇÕES POR CRITÉRIO SEMAFÓRICO	2	11	3			
AVALIAÇÃO DAS AÇÕES 2º QUADRIMESTRE*	12,50%	68,75%	18,75%			

OBJETIVO 8: Assegurar a disponibilidade de medicamentos e insumos, padronizados, com acesso em tempo oportuno.

Descrição da meta	Indicador para monitoramento Avaliação da meta	Valor de Referência	Ano de Referência	Unidade de Medida	Meta prevista para 2024	2º Quadrimestre - 2024				Área responsável
						Nº alcançado (digite o valor na cel)	Resultado atual (digite o valor na cel)	Semáforo		
								Nº alcançado	Resultado atual	
Alcançar abastecimento e ofertar medicamentos e insumos de saúde padronizada	Percentual (%) de medicamentos especializados padronizados com demanda adquiridos	76,87%	2023	Percentual	100%		90,30%		90,30%	DAPS
Realizar cadastros na Solução tecnológica de Cadastro dos usuários no Centro de Atenção à Saúde de Sergipe (CASE).	Proporção de cadastros realizados na Solução tecnológica de Cadastro dos usuários no Centro de Atenção à Saúde de Sergipe (CASE).	0	2023	Percentual	5%		0,00%		0,00%	DAPS
M&A das Ações			Realizada	Em andamento (+)*	Em andamento (-)*	Não Executada	Justificativa			Área responsável

1. Realizar programação dos medicamentos e insumos de saúde de dispensação ambulatorial, a serem adquiridos pela SES para atendimento dos usuários do SUS	X				Sistema Prisional : Processo Edoc nº 22722/2024 e 22734/2024. Medicamentos especializados (CASE) : 1 – elenco Estadual - 1.1 -brometo de tiotropio - edoc 160994/2024; 1.2 – Enoxoparinas – edoc 15846/2024 ; 1.3 Analogos de Insulina – edoc 15864/2024. 2 – medicamentos GRUPO 2 – 2.1 – grupo 2/parte I (D a M) -edoc 16098/2024 ; 2.2 grupo 2/parte I (A a C)- edoc 16011/2024 ; 2.3 grupo 2/parte II (G a T)- edoc 17555/2024 ; 2.4 grupo 2/parte II (A a F)- edoc 17551/2024 ; 3- Medicamentos GRUPO 1B – 3.1 grupo 1b/parte I (A a M) – edoc 17787/2024 ; 3.2 grupo 1b/parte I (O a T) -edoc 17499/2024 ; 3.3 grupo 1b/parte II -edoc 15897/2024.	DAPS
2. Dispensar os medicamentos, fórmulas alimentares e insumos de saúde padronizados aos usuários do SUS no Centro de Atenção a Saúde do Estado - CASE		X			Ação contínua. Dados apresentados no corpo deste relatório através do consolidado de produção do Centro de Atenção a Saúde de Sergipe -CASE.	DAPS
3. Implantar um sistema de cadastramento via plataforma web para os pacientes do Centro de Atenção a Saúde do Estado - CASE			X		A execução desta ação está condicionada a apresentação de um sistema via plataforma web pela TI.	DAPS+NTI

VALOR DA AÇÃO(%) (100/nº de ações)	33,33%				* TOTAL DE AÇÕES MULTIPLICADO PELO VALOR DA AÇÃO.
TOTAL DE AÇÕES POR CRITÉRIO SEMAFÓRICO	1	1	1		
AVALIAÇÃO DAS AÇÕES 2º QUADRIMESTRE*	33,33%	33,33%	33,33%		

OBJETIVO 10 : Qualificar a Política de Assistência Farmacêutica

Descrição da meta	Indicador para monitoramento Avaliação da meta	Valor de Referência	Ano de Referência	Unidade de Medida	Meta prevista para 2024	2º Quadrimestre - 2024				Area responsável
						Nº alcançado (digite o valor na cel)	Resultado atual (digite o valor na cel)	Semáforo		
								Nº alcançado	Resultado atual	
Serviço de cuidado farmacêutico implantado na farmácia do CASE para atendimento dos usuários	Cuidado farmacêutico no componente especializado da assistência Farmacêutica implantado no CASE	0	2023	Numero	1		0		0	DAPS

Implantar Sala de aplicação de injetáveis dispensados pelo CASE	Sala de aplicação de injetáveis dispensados pelo CASE implantada	0	2023	Numero	1		0		0	DAPS
Aumentar a proporção de pacientes com diabetes com cadastro ativo no CASE com pelo menos 1 consulta farmacêutica por ano	Proporção de pacientes com diabetes com cadastro ativo no CASE com pelo menos 1 consulta farmacêutica por ano	0	2023	Percentual	5%		0		0	DAPS

M&A das Ações	Realizada	Em andamento (+)*	Em andamento (-)*	Não Executada	Justificativa	Área responsável
1. Implantar o cuidado farmacêutico no componente especializado da assistência Farmacêutica			x		Aguardando chamamento de farmacêutico pelo PSS	DAPS
2. Implementar o cuidado clínico aos pacientes com Diabetes atendidos no Centro de Atenção a Saúde de Sergipe (CASE)			x		Aguardando chamamento de farmacêutico pelo PSS	DAPS
3. Realizar campanha para Uso racional de medicamentos	x				Realizada veiculação de vídeo educativo nas mídias sociais da SES e da FUNESA, no mês de maio.	DAPS
VALOR DA AÇÃO(%) (100/nº de ações)	33,33%				* TOTAL DE AÇÕES MULTIPLICADO PELO VALOR DA AÇÃO.	
TOTAL DE AÇÕES POR CRITÉRIO SEMAFÓRICO	1		2			
AVALIAÇÃO DAS AÇÕES 2º QUADRIMESTRE*	33,33%		66,66%			

DIRETRIZ 3: Fortalecer a gestão do SUS Sergipe por meio do Planejamento estratégico, Monitoramento, Controle, Auditoria e Avaliação, otimizando a tomada de decisão e aplicação de recursos de acordo com as necessidades de saúde, focando na modernização da gestão da informação e na regionalização.

OBJETIVO 1: Modernizar a gestão da informação e uso de novas tecnologias na saúde.

Descrição da meta	Indicador para monitoramento Avaliação da meta	Valor de Referência	Ano de Referência	Unidade de Medida	Meta prevista para 2024	2º Quadrimestre - 2024				Área responsável
						Nº alcançado (digite o valor na cel)	Resultado atual (digite o valor na cel)	Semáforo		
								Nº alcançado	Resultado atual	
Planejar atendimentos por especialistas pelo Projeto TELNORDESTE	Percentual de atendimentos planejados por especialistas pelo	56	2023	Percentual	66%	3.036 consultas	68,69%	3.036 consultas	68,69%	DAPS

	ProjetoTELENORDESTE									
Realizar atendimentos por especialistas do Projeto TELENORDESTE	Percentual de atendimentos realizados por especialistas do Projeto TELENORDESTE	56	2023	Percentual	66%	3.036 consultas	68,69%	3.036 atendimentos	69%	DAPS
Envolver profissionais em atividades de gestão pelo Projeto TELENORDESTE	Percentual de profissionais envolvidos em atividades de gestão pelo Projeto TELENORDESTE	56	2023	Percentual	66%		100%		100%	DAPS
Capacitar profissionais para manusear a TELEINTERCONSULTA do Projeto TELENORDESTE	Percentual de profissionais capacitados para manusear a TELEINTERCONSULTA do Projeto TELENORDESTE	56	2023	Percentual	66%		56,70%		56,70%	DAPS
M&A das Ações			Realizada	Em andamento (+)*	Em andamento (-)*	Não Executada	Justificativa			
1. Desenvolver ações programadas para o TELENORDESTE				X			REALIZADAS 7 OFICINAS REGIONAIS SOBRE O PROGRAMA TELENORDESTE COM OS PONTOS FOCAIS E PROFISSIONAIS DOS MUNICÍPIOS QUE ADERIRAM AO PROGRAMA: 1º QUADRIMESTRE: 09/04 - REGIÃO DE SOCORRO; 10/04 - REGIÃO DE ESTÂNCIA; 11/04 - REGIÃO DE LAGARTO; 12/04 - REGIÃO DE PROPRIÁ; 15/04- REGIÃO DE GLÓRIA; 16/04 - REGIÕES DE ITABAIANA E ARACAJU. 2º QUADRIMESTRE: VISITA DE ALINHAMENTO NO COPEMCAN, ALDEIA XOKÓ, CER IV, HUSE (MAIO). REUNIÃO COM OS PONTOS FOCAIS DOS MUNICÍPIOS DE PORTO DA FOLHA, SÃO CRISTÓVÃO (PRESENCIAL) - MAIO, E NO MÊS DE JUNHO E JULHO, REUNIÕES VIRTUAIS COM OS PONTOS FOCAIS DOS MUNICÍPIOS.			DAPS

VALOR DA AÇÃO(%) (100/nº de ações)		100,00%			* TOTAL DE AÇÕES MULTIPLICADO PELO VALOR DA AÇÃO.					
TOTAL DE AÇÕES POR CRITÉRIO SEMAFÓRICO			1							
AVALIAÇÃO DAS AÇÕES 2º QUADRIMESTRE*			100,00%							
OBJETIVO 2: Implementar o Planejamento Regional Integrado - PRI (Perspectiva do Planejamento Estratégico - Gestão)										
Descrição da meta	Indicador para monitoramento Avaliação da meta	Valor de Referência	Ano de Referência	Unidade de Medida	Meta prevista para 2024	2º Quadrimestre - 2024				Area responsável
						Nº alcançado (digite o valor na cel)	Resultado atual (digite o valor na cel)	Semáforo		
								Nº alcançado	Resultado atual	
Instituir acompanhamento farmacêutico conforme ações programadas no PRI	Proporção de acompanhamento farmacêutico instituído conforme ações programadas no PRI	0	2023	Percentual	100,00%		0,00%		0,00%	DAPS/CEAF
M&A das Ações			Realizada	Em andamento (+)*	Em andamento (-)*	Não Executada	Justificativa			Área responsável
1 Elaborar manual técnico de uso dos medicamentos padronizados para identificação das situações de risco na farmacoterapia (interações e efeitos adversos) PES/PLANO ED.PERM						X	Aguardando contratação de RH pelo processo seletivo vigente			DAPS/CEAF
2 Divulgar manual técnico de uso dos medicamentos padronizados para identificação das situações de risco na farmacoterapia (interações e efeitos adversos)						X	Aguardando contratação de RH pelo processo seletivo vigente			DAPS/CEAF
3 Elaborar Protocolo Clínico e diretriz terapêutica para assistência em Saúde Mental. PES/ PLANO ED.PERM						X	Aguardando contratação de RH pelo processo seletivo vigente			DAPS/CEAF
4 Implantar Protocolo Clínico e diretriz terapêutica para assistência em Saúde Mental.						X	Aguardando contratação de RH pelo processo seletivo vigente			DAPS/CEAF
5 Atualizar a padronização de medicamentos sujeitos a controle especial para as portas de entradas e Unidades de Referência em Saúde Mental nos Hospitais Gerais da Rede Própria						X	Aguardando contratação de RH pelo processo seletivo vigente			DAPS/CEAF
6 Realizar capacitação dos profissionais no Protocolo Clínico e diretriz terapêutica para assistência em Saúde Mental.						X	Aguardando contratação de RH pelo processo seletivo vigente			DAPS/CEAF

VALOR DA AÇÃO(%) (100/nº de ações)		16,66%				* TOTAL DE AÇÕES MULTIPLICADO PELO VALOR DA AÇÃO.				
TOTAL DE AÇÕES POR CRITÉRIO SEMAFÓRICO						6				
AVALIAÇÃO DAS AÇÕES 2º QUADRIMESTRE*						16,66%				
DIRETRIZ 5: Aprimorar o uso de Tecnologias da Informação e Comunicação – TIC, investindo em infraestrutura de tecnologia, objetivando a captação de dados e o acesso à informação promovendo a modernização da gestão, em integração com a Rede Nacional de Dados em Saúde (RNDS).										
OBJETIVO 1: Investir na área de tecnologia da Informação -TI (Perspectiva do Planejamento Estratégico - Gestão)										
Descrição da meta	Indicador para monitoramento Avaliação da meta	Valor de Referência	Ano de Referência	Unidade de Medida	Meta prevista para 2024	2º Quadrimestre - 2024				Área responsável
						Nº alcançado (digite o valor na cel)	Resultado atual (digite o valor na cel)	Semáforo		
								Nº alcançado	Resultado atual	
Disponibilizar solução tecnológica de Cadastro dos usuários no Centro de Atenção à Saúde de Sergipe (CASE) para acesso pela população.	Solução tecnológica de Cadastro dos usuários no Centro de Atenção à Saúde de Sergipe (CASE) disponibilizada para acesso pela população.	0	2023	Numero	1		0	0		DAPS + NTI
M&A das Ações			Realizada	Em andamento (+)*	Em andamento (-)*	Não Executada	Justificativa			Área responsável
1 Disponibilizar para acesso da população, solução tecnológica de cadastro dos usuários do CASE						X	A ação depende da disponibilização de sistema pela TI			DAPS + NTI
VALOR DA AÇÃO(%) (100/nº de ações)		100,00%				* TOTAL DE AÇÕES MULTIPLICADO PELO VALOR DA AÇÃO.				
TOTAL DE AÇÕES POR CRITÉRIO SEMAFÓRICO						1				
AVALIAÇÃO DAS AÇÕES 2º QUADRIMESTRE*						100,00%				

DIRETRIZ 4: Fortalecer a Gestão do Trabalho e da Educação em Saúde no estado, com foco na qualificação e valorização dos Trabalhadores do SUS e dos seus processos de trabalho

OBJETIVO 1: Implantar e Implementar a Política Estadual de Gestão do Trabalho e da Educação na Saúde.

Descrição da meta	Indicador para monitoramento Avaliação da meta	Valor de Referência	Ano de Referência	Unidade de Medida	Meta prevista para 2024	2º Quadrimestre - 2024				Area responsável
						Nº alcançado (digite o valor na cel)	Resultado atual (digite o valor na cel)	Semáforo		
								Nº alcançado	Resultado atual	
Elaborar ações previstas no Plano Estadual de Gestão do Trabalho e da Educação em Saúde	Plano da Política Estadual de Gestão do Trabalho e da Educação em Saúde elaborado.	0	2023	Número	1	1	1	0	1	DGTES/NEEPS
Realizar ações previstas no Plano Estadual de Gestão do Trabalho e da Educação em Saúde	Número de ações previstas no Plano Estadual de Gestão do Trabalho e da Educação em Saúde realizadas.	0	2023	Número	15	2	2	2	2	DGTES/NEEPS
Ofertar cursos sobre Educação em Saúde para os profissionais da DGTES	Número de cursos ofertados sobre Educação em Saúde para os profissionais da DGTES	0	2023	Número	1	0	0	0	0	DGTES/NEEPS
Realizar Seminário Anual de Integração Ensino-Serviço.	Seminário Anual de Integração Ensino-Serviço realizado.	0	2023	Número	1	0	0	0	0	DGTES/NEEPS
Emitir pareceres pela Câmara Técnica da Comissão de Integração Ensino-serviço (CIES)	Número de pareceres emitidos pela Câmara Técnica da Comissão de Integração Ensino-serviço (CIES)	0	2023	Número	3	0	0	0	0	DGTES/NEEPS
Matricular Núcleos Municipais de Educação Permanente.	Número de Núcleos Municipais de Educação Permanente matriciados.	8	2023	Número	18	18	18	18	18	DGTES/NEEPS
Revisar Termos de Cooperação Técnica, didática e científica.	Termos de Cooperação Técnica, didática e científica revisados.	0	2023	Número	10	11	11	11	11	DGTES/NEEPS

Inserir nos organogramas institucionais os Núcleos de Educação Permanente das unidades assistenciais da rede própria.	Número de Núcleos de Educação Permanente das unidades assistenciais da rede própria inseridos nos organogramas institucionais.	0	2023	Número	2	0	0	0	0	DGTES/NEEPS
Realizar ações de qualificação para a equipe de Gestão do Trabalho.	Número de ações de qualificação para a equipe de Gestão do Trabalho realizadas.	1	2023	Número	19	5	5	5	5	DGTES/RH
Implantar Mesa Permanente de Negociação do SUS.	Mesa Permanente de Negociação do SUS implantada.	0	2023	Número	1	0	0	0	0	DGTES/RH
Implantar equipes de suporte NAS em todas as unidades de saúde.	Número de equipes de suporte NAS implantadas em todas as unidades de saúde.	0	2023	Número	1	0	0	0	0	DGTES/RH
Reestruturar Gestão do Trabalho conforme organograma.	Gestão do Trabalho reestruturada conforme o organograma.	0	2023	Número	1	0	0	0	0	DGTES/RH
Realizar Concurso Público	Concurso Público realizado.	0	2023	Número	1	0	0	0	0	DGTES/RH
Criar instrumento para dimensionamento da força de trabalho.	Instrumento para dimensionamento da força de trabalho criado.	0	2023	Número	1	0	0	0	0	DGTES/RH
Realizar reuniões do Colegiado Gestor da SES.	Número de reuniões do Colegiado Gestor realizadas	6	2023	Número	10	1	1	1	1	DGTES/RH
M&A das Ações		Realizada	Em andamento (+)*	Em andamento (-)*	Não Executada	Justificativa				
1 Capacitar a equipe da Educação em Saúde			X			Programado para o 3º QD				
2 Realizar ações de qualificação para os profissionais da rede hospitalar sobre atendimento a pacientes em emergências.			X			Realizado treinamento no Centro de Simulação Realística da UNIT, nos dias 24/02/24 (20 participantes), 27/04/24 (22 participantes) e em 18/5 com 22 participantes.				
3 Implantar o Comitê de Ética em Pesquisa em Saúde			X			Programado para o 3º QD				
4 Realizar o Seminário Anual de Produção Científica na Rede Estadual de Saúde			X			Está sendo planejado pela FUNESA para novembro/2024				
5 Realizar o Seminário Anual de Integração Ensino-serviço			X			Programado para o 3º QD				

6 Instituir a emissão de pareceres em educação em saúde pela Câmara Técnica da CIES			X		Não iniciado aguardando contratação de RH	DGTES/NEEPS
7 Estimular e apoiar a formalização de COAPES nas regiões de saúde			X		Ainda não iniciada a expansão de COAPES	DGTES/NEEPS
8 Implantar Programas de Residências		X			Sendo organizado em parceria SES e ESP/SE.	DGTES/NEEPS
9 Reestruturas as Residências Médicas já existentes no Hospital de Urgências de Sergipe		X			As 04 (quatro) residências médicas permanecem em funcionamento pleno com melhorias de ambiência e equipamentos.	DGTES/NEEPS
10 Matricular Núcleos Municipais de Educação Permanente	X				Realizado em 07.02.2024 com os 18 NEPS Municipais para discutir Educação Permanente. Criando neste ato o Colegiado dos NEPS Municipais. Santa Luzia de Intanhy, Itabaiana, Barra dos Coqueiros, Campo do Brito e Estância realizado palestra sobre educação em Saúde . Iniciado elaboração do Manual para o matriciamento do NEPS.	DGTES/NEEPS
11 Revisar os Termos de Cooperação Técnica, Didática e Científica	X				11 Termos revisados junto ao setor de convênio e Instituição de Ensino.	DGTES/NEEPS
12 Reorganizar os Núcleos de Educação Permanente das unidades da SES		X			Solicitado os organogramas das unidades da SES para análise situacional	DGTES/NEEPS
13 Capacitar a equipe da Gestão do Trabalho		X			Ofertadas vagas no curso de Dimensionamento	DGTES/RH
14 Implantar a Mesa Permanente de Negociação		X			Programado para o 3º QD	DGTES/RH
15 Ampliar estrutura física e programas existentes para ofertar mais serviços ao trabalhador		X			Em processo de ampliação de equipe	DGTES/RH
16 Instrumentalizar as equipes de suporte NAS nas unidades de saúde geridas pela SES				X	Prioridade à estruturação do NAS Central (SES)	DGTES/RH
17 Implementar o acolhimento para Orientação à Aposentadoria	X				Esta diretoria já possui uma equipe técnica de orientação a aposentadoria RPPS, regime responsável pela aposentadoria do servidores da casa, como também a aqueles que já foram servidores, e	DGTES/RH

					precisam levar documentos para a aposentadoria no regime RGPS.	
18 Reestruturar a Gestão do Trabalho e Educação na Saúde		X			Está sendo realizada com a incorporação de RH na equipe	DGTES/RH
19 Revisar o Plano de Cargos, Carreiras e Vencimentos		X			Está sendo tratado com a SEAD, a SES e o governo do estado.	DGTES/RH
20 Realizar Concurso Público		X			Com previsão de publicação do edital próximo quadrimestre.	DGTES/RH
21 Aprimorar Sistema de Informação				X	Ação não será executada esse ano	DGTES/RH
22 Instituir equipe para dimensionamento da força de trabalho		X			Será realizado Planejamento Estratégico nos dias 08, 09 e 10/10/2024.	DGTES/RH
23 Fortalecer o Colegiado Gestor da Gestão do Trabalho		X			Previsto para o 3º QD.	DGTES/RH
24 Dar continuidade aos processos do piso da enfermagem		X			Sendo dado seguimento aos ajustes do piso da enfermagem conforme transferência do Governo Federal	DGTES/RH
25 Promover ações voltadas à saúde do servidor de acordo com calendário de campanhas no âmbito nacional envolvendo as áreas técnicas responsáveis e setores de referência.		X			Janeiro Branco (CASE), Janeiro Branco (SMS de Estância), Janeiro Branco (SES), Dia Internacional da Mulher (Casa Civil)	DGTES/NAS
26 Orientar os servidores do CAS visando prevenir doenças no ambiente no trabalho.		X			Orientação realizada durante a avaliação em saúde pela enfermeira do trabalho (33) e através das atividades coletivas Pilates (211 aulas) e atendimentos individuais pelo terapeuta corporal (241 atendimentos) e de fisioterapia (62 atendimentos).	DGTES/NAS
27 Desenvolver atividades sistemáticas para promoção do cuidado e autocuidado através das ações do programa Servidor Zen.		X			Realizado diariamente das 7:30h as 8:30h, na sala do NAS na sede da SES, atividades coletivas no Servidor Zen (alongamento, meditação, dança), 142 encontros	DGTES/NAS
28 Estimular e promover mudanças de hábitos dentro do ambiente de trabalho através de oficinas de discussão e sensibilização do processo de trabalho.		X			Realizada 1 Oficina com a Vigilância Epidemiológica em 15/4 e 1 com a Diretoria de Atenção Primária à Saúde em 24/4. Semana da enfermagem em Estância em 14/5 e	DGTES/NAS

					1/7; na Justiça Federal em 23/5; Dinâmicas de Grupo no CER IV em 7/5.	
29 Realizar ações que priorizem a valorização do servidor e elevação de autoestima.		X			Janeiro Branco (CORREIO DA GRATIDÃO) na SES. Realização de entrega, pelo NAS, de mensagens de gratidão elaboradas pelos próprios servidores para os colegas.	DGTES/NAS
30 Dar suporte ao profissional do CAS através acolhimento, avaliação e apoio psicológico		X			Realizado atendimentos psicológicos (192 atendimentos)	DGTES/NAS
31 Realizar atendimento com novas práticas terapêuticas.		X			Implantado a Auriculoterapia (81 atendimentos) e Reiki (70 atendimentos).	DGTES/NAS
32 Realizar Capacitação sobre a importância da Imunização para os profissionais da área de saúde		X			Não houve capacitação relacionada ao tema neste período.	DGTES/SESMT
33 Realizar Capacitação sobre o Programa de Manejo de Exposição Ocupacional		X			Ação é realizada em parceria com as CIPAS das unidades sobre segurança do trabalho: HUSE, MNSL, HOSPITAL REGIONAL DE SOCORRO, HOSPITAL REGIONAL DE ESTANCIA. HOSPITAL REGIONAL DE ITABAIANA e HOSPITAL REGIONAL DE PROPRIA. Aproximadamente 950 profissionais atingidos.	DGTES/SESMT
34 Realizar Capacitação sobre a utilização correta dos extintores de incêndio		X			Ação é realizada em parceria com as CIPAS das unidades sobre segurança do trabalho: HUSE, MNSL, HOSPITAL REGIONAL DE SOCORRO, HOSPITAL REGIONAL DE ESTANCIA. HOSPITAL REGIONAL DE ITABAIANA e HOSPITAL REGIONAL DE PROPRIA. Aproximadamente 950 profissionais atingidos.	DGTES/SESMT

35 Realizar Capacitação e informação sobre os Fatores de Risco Psicossocial e Transtornos comuns associados ao trabalho para os profissionais da área de saúde		X			Não houve capacitação relacionada ao tema neste período.	DGTES/SESMT
36 Realizar ações de Promoção da saúde do trabalhador para melhoria da Qualidade de Vida		X			Não houve capacitação relacionada ao tema neste período.	DGTES/SESMT
37 Realizar Capacitação sobre importância da prevenção e do registro dos acidentes de trabalho		X			Ação é realizada em parceria com as CIPAS das unidades sobre segurança do trabalho: HUSE, MNSL, HOSPITAL REGIONAL DE SOCORRO, HOSPITAL REGIONAL DE ESTANCIA. HOSPITAL REGIONAL DE ITABAIANA e HOSPITAL REGIONAL DE PROPRIA. Aproximadamente 950 profissionais atingidos.	DGTES/SESMT
38 Realizar as demandas de readaptações dos servidores ativos		X			Ação realizada continuamente pelo SESMT.	DGTES/SESMT
39 Realizar Capacitação NR 32, referente ao item 32.2.4.9.1		X			Ação em etapa de planejamento, junto as unidades atendidas pelo SESMT. Prevista para setembro 2024.	DGTES/SESMT
40 Realizar Treinamento para Brigadista - Nível intermediário		X			Ação em planejamento junto ao CBM/SE. Prevista para setembro 2024	DGTES/SESMT
41 Solicitar confecção de cartilha sobre Treinamento de Prevenção e Combate a princípio de incêndio		X			Cartilha em fase de impressão através da FUNESA.	DGTES/SESMT
42 Solicitar confecção de cartilha sobre CIPA - Comissão Interna de Prevenção de Acidentes		X			Cartilha em fase de impressão através da FUNESA.	DGTES/SESMT
43 Solicitar confecção de cartilha sobre Classificação e Registro de Acidentes		X			Cartilha em fase de elaboração, por parte de contedista através da FUNESA.	DGTES/SESMT
44 Realizar formação e treinamento dos membros das CIPAS		X			Não houve capacitação relacionada ao tema neste período.	DGTES/SESMT
VALOR DA AÇÃO(%) (100/nº de ações)		2,27%			* TOTAL DE AÇÕES MULTIPLICADO PELO VALOR DA AÇÃO.	
TOTAL DE AÇÕES POR CRITÉRIO SEMAFÓRICO	3	37	2	2		

AVALIAÇÃO DAS AÇÕES 2º QUADRIMESTRE*			6,81%	83,99%	4,54%	4,54%				
DIRETIRZ 9: Fortalecer a comunicação, articulação e integração, entre as áreas técnicas da SES e entre a SES e as Fundações, para uma melhor atuação nos processos de tomada de decisão e condução das Políticas de Saúde do Estado.										
OBJETIVO 1: Promover a integração dos processos de trabalho entre as áreas técnicas da saúde estadual.										
Descrição da meta	Indicador para monitoramento Avaliação da meta	Valor de Referência	Ano de Referência	Unidade de Medida	Meta prevista para 2024	2º Quadrimestre - 2024				Area responsável
						Nº alcançado (digite o valor na cel)	Resultado atual (digite o valor na cel)	Semáforo		
								Nº alcançado	Resultado atual	
Implantar Colegiado das áreas técnicas da SES e Fundações	Colegiado das áreas técnicas da SES e Fundações, implantado.	0	2023	Número	1	0	0		0	DGTES/NEEPS
Realizar reuniões bimensais do Colegiado das áreas técnicas	Nº de reuniões bimensais do Colegiado das áreas técnicas, realizadas.	0	2023	Número	6	0	0		0	DGTES/NEEPS
M&A das Ações			Realizada	Em andamento (+)*	Em andamento (-)*	Não Executada	Justificativa			
1 Articular áreas técnicas da SES e Fundações para implantação do Colegiado				X			Programado para o 3º QD		DGTES/NEEPS	
2 Organizar e realizar junto às áreas técnicas da SES as reuniões bimensais do Colegiado				X			Programado para o 3º QD		DGTES/NEEPS	
VALOR DA AÇÃO(%) (100/nº de ações)			50,00%				* TOTAL DE AÇÕES MULTIPLICADO PELO VALOR DA AÇÃO.			
TOTAL DE AÇÕES POR CRITÉRIO SEMAFÓRICO				2						
AVALIAÇÃO DAS AÇÕES 2º QUADRIMESTRE*				100,00%						

DIRETRIZ 1 : Fortalecer a rede de atenção à saúde integrada a Vigilância visando ampliação do acesso, das ações de promoção à saúde, prevenção, diagnóstico, tratamento, reabilitação e cuidados paliativos em tempo oportuno.

OBJETIVO 13: Descentralizar as transfusões ambulatoriais para os hospitais regionais do estado de Sergipe

Area responsável

Descrição da Meta	Indicador para monitoramento e avaliação da meta	Valor de Referência	Ano de Referência	Unidade de Medida	Meta prevista para 2024	2º Quadrimestre - 2024				Area responsável
						Nº alcançado (digite o valor na cel)	Resultado atual (digite o valor na cel)	Semáforo		
								Nº alcançado	Resultado atual	
Descentralizar serviços de transfusões ambulatoriais	Serviços de transfusões ambulatoriais descentralizados	0	2023	Numero	2		50%		50,00%	FSPH/HEMOSE

M&A das Ações			Realizada	Em andamento (+)*	Em andamento (-)*	Não Executada	Justificativa	Area responsável
1. Efetuar a análise das demandas transfusionais de cada regional.				X			A demanda foi aprovada pela Câmara Técnica do Sangue e discutida em reunião da Diretoria Executiva da Fundação de Saúde Parreiras Horta (FSPH). Atualmente, aguarda-se a próxima reunião do Conselho Curador para encaminhamento à Secretaria de Estado da Saúde (SES).	FSPH/HEMOSE
2. Garantir leitos day para hemoterapia ambulatorial nos hospitais regionais.				X			Com a aprovação do Plano Diretor de Sangue pela Diretoria Executiva, a ação aguarda a programação de uma reunião entre Hemose/FSPH e SES, sujeita à aprovação pelo Conselho Curador. Entretanto, a Superintendência do Hemose, durante visitas aos hospitais regionais de Itabaiana e Nossa Senhora da Glória, constatou a realização de procedimentos transfusionais em leitos. Isso evidencia a necessidade de formalização das rotinas junto à	FSPH/HEMOSE

									HEMORREDE Estadual, visando iniciar a operacionalização oficial do modelo de leitos day.		
VALOR DA AÇÃO(%) (100/nº de ações)			50,00%				* TOTAL DE AÇÕES MULTIPLICADO PELO VALOR DA AÇÃO.				
TOTAL DE AÇÕES POR CRITÉRIO SEMAFÓRICO				2							
AVALIAÇÃO DAS AÇÕES 2º QUADRIMESTRE*				100,00%							
OBJETIVO 15 : Implantar serviço de execução de necropsia e integrar sistema de monitoramento ao serviço de vigilância epidemiológica do Estado de Sergipe										Area responsável	
Descrição da Meta	Indicador para monitoramento e avaliação da meta	Valor de Referência	Ano de Referência	Unidade de Medida	Meta prevista para 2024	2º Quadrimestre - 2024					
						Nº alcançado (digite o valor na cel)	Resultado atual (digite o valor na cel)	Semáforo			
		Nº alcançado	Resultado atual								
Aumentar a proporção de óbitos em investigação para notificação de vigilância	Percentual de óbitos em investigação para notificação de vigilância	30%	2023	Percentual	30%		33%		33%	FSPH/SVO	
M&A das Ações			Realizada	Em andamento (+)*	Em andamento (-)*	Não Executada	Justificativa			Area responsável	
1. Realizar necropsia dos óbitos.						X	Atividade de necropsia macroscópica/histopatológico será instalada junto com a mudança do serviço para a nova sede.			FSPH/SVO	
2.Coletas para diagnóstico laboratorial de agentes epidemiológicos nas situações de emergência em saúde pública.				X			Os exames para a investigação de agravos epidemiológicos continuam sendo realizados normalmente.			FSPH/SVO	
VALOR DA AÇÃO(%) (100/nº de ações)			50,00%				* TOTAL DE AÇÕES MULTIPLICADO PELO VALOR DA AÇÃO.				
TOTAL DE AÇÕES POR CRITÉRIO SEMAFÓRICO				1		1					
AVALIAÇÃO DAS AÇÕES 2º QUADRIMESTRE*				50,00%		50,00%					
OBJETIVO 16: Fornecer insumos (kits e materiais) à rede de Vigilância visando ações de promoção, prevenção e diagnóstico de diferentes agravos da saúde.										Area responsável	
Descrição da Meta							2º Quadrimestre - 2024				

	Indicador para monitoramento e avaliação da meta	Valor de Referência	Ano de Referência	Unidade de Medida	Meta prevista para 2024	Nº alcançado (digite o valor na cel)	Resultado atual (digite o valor na cel)	Semáforo		
								Nº alcançado	Resultado atual	
Distribuir Kits, insumos e materiais necessários para a realizações de exames	Proporção de Kits, insumos e materiais necessários para a realizações de exames distribuídos	100%	2023	Percentual	100%		100%		100%	FSPH/LACEN
Supervisionar distribuição de insumos na Rede	Proporção de insumos distribuídos na Rede supervisionados	100%	2023	Percentual	100%		100%		100%	FSPH/LACEN
M&A das Ações			Realizada	Em andamento (+)*	Em andamento (-)*	Não Executada	Justificativa		Area responsável	
1. Fornecer insumos aos municípios visando ações de promoção, prevenção e diagnóstico de diferentes agravos da saúde.				X			Distribuímos Kits, insumos e materiais necessários para a realizações de exames e supervisionamos a distribuição destes insumos na Rede. Em relação à distribuição dos kits neste período foram liberados 353 kits, sendo eles: 108 LVC- DPP (Teste rápido leishmaniose visceral canina), 154 KATO KATZ (Programa de Controle de Esquistossomose), 27 OnSite (Teste rápido Leishmaniose Visceral Humana), 09 testes rápidos Malária e 55 TRM (Teste rápido para tuberculose).		FSPH/LACEN	
2. Supervisionar o uso dos kits distribuídos para os municípios;				X		FSPH/LACEN				
3. Manter o estoque atualizado;				X		FSPH/LACEN				
4. Monitorar a entrega e a utilização dos kits através de planilhas e do sistema GAL.				X		FSPH/LACEN				
VALOR DA AÇÃO(%) (100/nº de ações)			25,00%			* TOTAL DE AÇÕES MULTIPLICADO PELO VALOR DA AÇÃO.				
TOTAL DE AÇÕES POR CRITÉRIO SEMAFÓRICO				4						
AVALIAÇÃO DAS AÇÕES 2º QUADRIMESTRE*				100,00%						
OBJETIVO 17: Fortalecer a rede de atenção de pré-natal visando a prevenção, diagnóstico e tratamento de gestantes através dos exames realizados pelo Protege (Programa de proteção a gestante).										Area responsável
Descrição da Meta			2º Quadrimestre - 2024							

	Indicador para monitoramento Avaliação da meta	Valor de Referência	Ano de Referência	Unidade de Medida	Meta prevista para 2024	Nº alcançado (digite o valor na cel)	Resultado atual (digite o valor na cel)	Semáforo		
								Nº alcançado	Resultado atual	
Realizar exames de pré-natal realizados em gestantes do estado	Proporção de exames de HIV, Sífilis, Toxoplasmose, HTLV I/II e Hepatites B e C no pré-natal realizados em gestantes do estado	100%	2023	Percentual	100%		100%		100%	FSPH/LACEN
M&A das Ações			Realizada	Em andamento (+)*	Em andamento (-)*	Não Executada	Justificativa		Area responsável	
1. Fortalecer a rede de atenção de pré-natal visando a prevenção, diagnóstico e tratamento de gestantes através dos exames realizados pelo Protege (Programa de proteção a gestante).				X			Para fortalecer ainda mais a rede, é necessário que 100% dos municípios façam a adesão ao PROTEGE. Para tanto, ainda faltam 11 municípios, que são: Amparo do São Francisco, Campo do Brito, Feira Nova, General Maynard, Itabaiana, Itabi, Malhada dos Bois, Nossa Senhora Aparecida, Pirambu, São Miguel do Aleixo e Rosário do Catete. <u>Foram realizados 91.048 exames em todo o estado.</u>		FSPH/LACEN	
2. Garantir fornecimento de kits e insumos para realização dos exames ao longo do ano e a demanda extra dos mutirões.				X			Atendido demanda necessária neste quadrimestre, como distribuição de 26.427 cartões papel de filtro e 3.500 lancetas para coleta em toda a rede de APS do Estado. A diferença entre a quantidade de cartões e lancetas se dá pela preferência do município em realizar punção venosa, visto que a punção digital não contempla a realização de outros exames.		FSPH/LACEN	
3. Prevenir transmissão vertical de doenças como HIV, sífilis e toxoplasmose congênicas e permitir o tratamento precoce das gestantes atendidas pelo programa. Nos mutirões, buscar fortalecer o				X			Participamos e realizamos mutirões para fortalecer o programa de proteção a gestante e incentivar municípios a aderir ao programa. Até		FSPH/LACEN	

programa de proteção a gestante e incentivar municípios a aderir ao programa.							este quadrimestre foram realizadas visitas técnicas e treinamentos nos municípios de Japoatã , Porto da Folha, São Miguel do Aleixo, Aracaju, Nossa Senhora Aparecida, Itabi e Frei Paulo.			
VALOR DA AÇÃO(%) (100/nº de ações)	33,33%					* TOTAL DE AÇÕES MULTIPLICADO PELO VALOR DA AÇÃO.				
TOTAL DE AÇÕES POR CRITÉRIO SEMAFÓRICO		3								
AVALIAÇÃO DAS AÇÕES 2º QUADRIMESTRE*		100,00%								
OBJETIVO 18: Oferecer treinamento/capacitação/atualização aos microscopistas municipais									Area responsável	
Descrição da Meta	Indicador para monitoramento Avaliação da meta	Valor de Referência	Ano de Referência	Unidade de Medida	Meta prevista para 2024	2º Quadrimestre - 2024				Area responsável
						Nº alcançado (digite o valor na cel)	Resultado atual (digite o valor na cel)	Semáforo		
								Nº alcançado	Resultado atual	
Realizar ações de educação em saúde relacionadas ao combates às endemias	Proporção de ações de educação em saúde relacionadas ao combates às arboviroses e Esquistossomose	100%	2023	Percentual	100%		100%		100%	FSPH/LACEN
Treinar os analistas municipais em microscopia direcionada às endemias	Proporção de analistas municipais treinados para a leitura de larvas imaturas de larvas de culicídeos e Lâminas de Kato Katz do PCE	100%	2023	Percentual	100%		100%		100%	FSPH/LACEN
M&A das Ações			Realizada	Em andamento (+)*	Em andamento (-)*	Não Executada	Justificativa			Area responsável
1. Aperfeiçoar o diagnóstico das endemias;				X			Oferecemos treinamentos e atualizações para que os municípios realizem os diagnósticos descentralizados com excelência, assegurando o paciente. No 1º quadrimestre foram realizados treinamentos do Programa de Controle de Esquistossomose no mês de fevereiro aos municípios de Siriri e Tomar do			FSPH/LACEN
2. Desenvolver ações de educação em saúde relacionadas ao combates às arboviroses e Esquistossomose;				X			-			FSPH/LACEN
3. Qualificar os analistas municipais na leitura de larvas imaturas de larvas de culicídeos e Lâminas de Kato Katz do PCE;				X						FSPH/LACEN

				<p>Geru; de Culicídeos nos meses de março e abril aos municípios de Itaporanga, Carira, Rosário do Catete e Riachuelo; e Leishmaniose Visceral canina no mês de abril ao município de Carira. Foram realizadas ações de análises de larvas de <i>Aedes aegypti</i> através da metodologia de Ovitampas durante os meses de fevereiro, março e abril nos municípios de Amparo do São Francisco, Estância, Pirambu, Nossa Senhora do Socorro, Divina Pastora, Indiaroba, Santana do São Francisco e Telha. No 2º quadrimestre foram realizados treinamentos do Programa de Controle de Esquistossomose no mês de maio aos municípios de <u>Muribeca e Rosário do Catete</u> e no mês de agosto aos municípios de <u>Cedro de São João, Pirambu e General Maynard</u>; de Culicídeos no mês de agosto aos municípios de <u>Pirambu, General Maynard e a SES</u>; Foram realizadas ações de análises de larvas de <i>Aedes aegypti</i> através da metodologia de Ovitampas nos municípios de Pacatuba, Cristinápolis, Itabi e Canhoba com a montagem de 90 armadilhas.</p>	
4. Disponibilizar o material necessário às análises;		X		<p>O kit é fornecido pelo MS e distribuído pelo Lacen baseado na produção e execução dos testes em cada município. O acompanhamento é feito através do cadastro dos exames via GAL, bem como do Controle de Qualidade realizado pelo Lacen através das lâminas lidas pelo município. Foram distribuídos 154 kits de Kato-Katz para o diagnóstico de Esquistossomose, 108 kits de DPP para o diagnóstico de Leishmaniose visceral canina e 27 kits de Onsite para o diagnóstico de Leishmaniose humana. Além disso, foram utilizadas 300 armadilhas nas pesquisas de ovitrampas para pesquisa da larva do mosquito <i>A. aegypti</i>.</p>	FSPH/LACEN

5. Atender os municípios, sanando suas necessidades imediatas.		X					Demanda espontânea. De janeiro a agosto foram realizadas 54 análises de pesquisas Malacológicas (caramujos) para investigação parasitológica nos vetores da Esquistossomose, sendo que 36 pesquisas foram feitas pelo Município de Aracaju e 18 foram feitas pelo município de Estância, totalizando 879 moluscos analisados.	FSPH/LACEN		
VALOR DA AÇÃO(%) (100/nº de ações)		20,00%				* TOTAL DE AÇÕES MULTIPLICADO PELO VALOR DA AÇÃO.				
TOTAL DE AÇÕES POR CRITÉRIO SEMAFÓRICO			5							
AVALIAÇÃO DAS AÇÕES 2º QUADRIMESTRE*			100,00%							
DIRETRIZ 2 : Fortalecer a Política Estadual de Regulação para garantia do acesso universal e equânime.										
OBJETIVO 4: Integralizar os serviços hematológico por meio da Central Estadual Regulação									Area responsável	
Descrição da Meta	Indicador para monitoramento Avaliação da meta	Valor de Referência	Ano de Referência	Unidade de Medida	Meta prevista para 2024	2º Quadrimestre - 2024				Area responsável
						Nº alcançado (digite o valor na cel)	Resultado atual (digite o valor na cel)	Semáforo		
						Nº alcançado	Resultado atual	Nº alcançado	Resultado atual	
Regular serviços hematológicos pela CER	Serviços hematológicos regulados pela CER	0	2023	Numero	20%		45%		45%	FSPH/HEMOSE
M&A das Ações			Realizada	Em andamento (+)*	Em andamento (-)*	Não Executada	Justificativa			Area responsável
1 Elaborar planejamento de integração dos serviços hematológicos, junto à SES.				X			Com o objetivo de elaborar e planejar a integração dos serviços hematológicos junto à Secretaria de Estado da Saúde (SES), o Plano Diretor de Sangue, aprovado e assinado pela Câmara Técnica de Sangue, foi ratificado pela Diretoria Executiva da Fundação de Saúde Parreiras Horta (FSPH). Atualmente,			FSPH/HEMOSE

										aguarda-se a próxima reunião do Conselho Curador para sua aprovação e subsequente encaminhamento ao Conselho Estadual de Saúde. Após a aprovação, o plano será publicado no Diário Oficial do Estado, momento em que será definida a operacionalização da integração dos serviços hematológicos, conforme estabelecido no Plano Diretor de Sangue.	
VALOR DA AÇÃO(%) (100/nº de ações)			100,00%				* TOTAL DE AÇÕES MULTIPLICADO PELO VALOR DA AÇÃO.				
TOTAL DE AÇÕES POR CRITÉRIO SEMAFÓRICO				1							
AVALIAÇÃO DAS AÇÕES 2º QUADRIMESTRE*				100,00%							
DIRETRIZ 4 : Fortalecer a Gestão do Trabalho e da Educação em Saúde no estado, com foco na qualificação e valorização dos trabalhadores do SUS e de seus processos de trabalho.											
OBJETIVO 2: Implantar o Centro de Treinamento e Pesquisa da FSPH											Area responsável
Descrição da Meta	Indicador para monitoramento Avaliação da meta	Valor de Referência	Ano de Referência	Unidade de Medida	Meta prevista para 2024	2º Quadrimestre - 2024					
						Nº alcançado (digite o valor na cel)	Resultado atual (digite o valor na cel)	Semáforo			
		Nº alcançado	Resultado atual								
Indicadores programados para 2026											FSPH/HEMOSE
M&A das Ações			Realizada	Em andamento (+)*	Em andamento (-)*	Não Executada	Justificativa			Area responsável	
1. Elaborar planejamento pedagógico das ações de capacitação programadas pela FSPH				X			Após a realização de 12 reuniões envolvendo todos os setores do ciclo do sangue, incluindo a apresentação dos indicadores de desempenho pelas gerentes, com a abordagem sobre o tratamento das não conformidades e o fluxograma das não conformidades, houve a consolidação dos relatórios das			FSPH/HEMOSE	

								visitas técnicas da Hemobrás e do Ministério da Saúde, com reuniões subsequentes para alinhar sobre o incremento de novas atividades de capacitação, a exemplo das mostras científicas realizadas no primeiro semestre de 2024, além da aplicação da Metodologia 5S com foco em Biosegurança e a parceria junto ao Senac Sergipe para a promoção e a atualização de capacitação em Biosegurança, além do levantamento para realização de treinamento e reciclagem em atendimento ao cliente em 2025. Adicionalmente, continuaram a ser ministrados treinamentos sobre Enfermagem em Ato Transfusional e para motoristas responsáveis pelo transporte de sangue e foi firmada em reunião entre Funesa e FSPH a parceria para em 2025 ser implementado programa de capacitação em Saúde para o Parreiras.		
2. Elaborar, acompanhar e monitorar as produções científicas das Unidades			X					Elaboração, acompanhamento e monitoramento de 10 resumos científicos com temas variados para seleção para a 2ª Mostra Científica.	FSPH/HEMOSE	
3. Estimular a participação dos colaboradores para produção científica			X						FSPH/HEMOSE	
VALOR DA AÇÃO(%) (100/nº de ações)	33,33%						* TOTAL DE AÇÕES MULTIPLICADO PELO VALOR DA AÇÃO.			
TOTAL DE AÇÕES POR CRITÉRIO SEMAFÓRICO			3							
AVALIAÇÃO DAS AÇÕES 2º QUADRIMESTRE*			100,00%							
OBJETIVO 3: Proporcionar capacitação e qualificação externa aos colaboradores do Lacen									Area responsável	
Descrição da Meta	Indicador para monitoramento Avaliação da meta	Valor de Referência	Ano de Referência	Unidade de Medida	Meta prevista para 2024	2º Quadrimestre - 2024				
						Nº alcançado (digite o valor na cel)	Resultado atual (digite o valor na cel)	Semáforo		
								Nº alcançado	Resultado atual	

Realizar capacitações para os colaboradores do Lacen	Proporção de capacitações para os colaboradores do Lacen, realizadas	0	2023	Percentual	100%		100%		100%	FSPH/LACEN
Realizar eventos científicos presenciais e virtuais, demandados por órgãos externos (Congressos, Simpósios, Jornadas, Mostras Científicas, Seminários, Exposições) com participação efetivada	Proporção de eventos científicos presenciais e virtuais, demandados por órgãos externos (Congressos, Simpósios, Jornadas, Mostras Científicas, Seminários, Exposições) com participação efetivada	0	2023	Percentual	100%		0%		0%	FSPH/LACEN
Realizar eventos internos promovendo interação, engajamento e motivação dos colaboradores do Lacen	Proporção de eventos internos promovendo interação, engajamento e motivação dos colaboradores do Lacen, realizados.	0	2023	Percentual	100%		100%		100%	FSPH/LACEN
M&A das Ações			Realizada	Em andamento (+)*	Em andamento (-)*	Não Executada	Justificativa		Area responsável	
1. Qualificar os analistas em diagnósticos padronizados pelas diretrizes do SUS				X			No 1º quadrimestre: Treinamentos internos realizados por todas as gerências, superintendência e assessoria técnica: *Elaboração de Documentos, Não-Conformidades e Metodologia 5S.*Curso de Biossegurança pela Universidade do SUS (UNASUS). Treinamentos externos realizados pelos colaboradores dos setores: GEDIP (Treinamento para Análise de Endotoxinas em Água para Diálise); GEMIC (*Práticas em bacteriologia clínica: (Meningites, coproculturas - pesquisa de cólera, Coqueluche); *Práticas em micologia médica: Exame direto, Cultura: pesquisa de leveduras e fungos filamentosos); *Práticas em diagnóstico da Tuberculose (TB) e Hanseníase (HN): (Baciloscopias - TB e HN, Teste Rápido Molecular para Tuberculose e Cultura para pesquisa de Mycobacterium tuberculosis); GEBIO (Treinamento PCR para		FSPH/LACEN	
2. Adquirir novos conhecimentos relacionados aos diagnósticos e pesquisas, aperfeiçoando o diagnóstico laboratorial				X					FSPH/LACEN	

					<p>Hanseníase no Maranhão; Toxoplasmose na maternidade N. SRA DE LOURDES; Sarampo; Treinamento do equipamento Abbott). No 2º quadrimestre: Treinamentos internos realizados por todas as gerências, superintendência e assessoria técnica: *Metodologia 5S.*Curso de Biossegurança pela Universidade do SUS (UNASUS).*Manejo de Resíduos. * Treinamento Gestão de Contratos - FSPH. Treinamentos externos realizados pelos colaboradores dos setores: <u>GEPRE</u> (Treinamento para novo equipamento de autoclave Universal Ultra Fast em Agosto, Treinamento de meios de cultura, corantes e soluções e reagentes para os estagiários) <u>GEMIC</u> (Visita Técnica - Ministério da Saúde, Treinamento para Identificação de <i>Bordetella pertussis</i> (COQUELUCHE)); <u>GEBIO</u> (* Treinamento pipetador automático * Treinamento twincubator que realiza LPA TB * Congresso CBAC em Natal * Treinamento equipamento Bioclin do Protege * Treinamento on line vírus respiratórios * Reunião Diretrizes ISTs Ministério da Saúde em Brasília).</p>	
3. Estabelecer padrões para o desenvolvimento de pesquisa científica e publicações em revistas nacionais e internacionais.		X			<p>No 1º quadrimestre: 4 publicações*: *1- The underdiagnosed threat of oropouche fever amidst dengue epidemics in Brazil, Lancet Regional Health-Americas, v. 32; *2- Potential re-emergence of cholera in Brazil, Lancet Regional Health-Americas, v. 34; *3- First Case of Sporotrichosis in a Child in a Nonendemic Region of Brazil, Pediatric Infectious Disease Journal, v. 10; *4- Toxoplasmose congênita negligenciada, Ciência e Saúde, UFS. No 2º quadrimestre: 1 publicação*: *1- Potential re-emergence of cholera in Brazil, The Lancet Regional Health - Americas 2024; V 34;</p>	FSPH/LACEN
4. Proporcionar a troca de experiências e adaptar padrões de excelência laboratorial a nossa realidade		X			<p>Visando antever possíveis surtos e/ou epidemias considerando eventos sazonais e situações advindas de outros estados/países, o</p>	FSPH/LACEN

									LACEN participa semanalmente de reuniões, sala de situação e treinamentos referentes às doenças de notificação compulsória de interesse em saúde pública, que são realizados pelo MS e CGLAB.		
5. Participar de eventos científicos presenciais e virtuais variados, a exemplo de Simpósios, Jornadas, Mostras científica, Seminários, Exposições, entre outros eventos.									X	Ação suspensa em razão de reprogramação financeira por parte da gestão da FSPH.	FSPH/LACEN
VALOR DA AÇÃO(%) (100/nº de ações)		20,00%				* TOTAL DE AÇÕES MULTIPLICADO PELO VALOR DA AÇÃO.					
TOTAL DE AÇÕES POR CRITÉRIO SEMAFÓRICO			4						1		
AVALIAÇÃO DAS AÇÕES 2º QUADRIMESTRE*			80,00%						20,00%		
DIRETRIZ 5 : Aprimorar o uso de Tecnologias da Informação e Comunicação – TIC, investindo em infraestrutura de tecnologia, objetivando a captação de dados e o acesso à informação promovendo a modernização da gestão, em integração com a Rede Nacional de Dados em Saúde (RNDS).											
OBJETIVO 2 : Informatizar a Hemorrede Estadual Pública para o controle efetivo da hemoterapia.										Area responsável	
Descrição da Meta	Indicador para monitoramento Avaliação da meta	Valor de Referência	Ano de Referência	Unidade de Medida	Meta prevista para 2024	2º Quadrimestre - 2024				Area responsável	
						Nº alcançado (digite o valor na cel)	Resultado atual (digite o valor na cel)	Semáforo			
								Nº alcançado	Resultado atual		
Implantar Sistema de informação interfaceado entre as Agências Transfusionais (AT's) na Rede Hospitalar e o Hemocentro Coordenador	Sistema de informação interfaceado entre as Agências Transfusionais (AT's) na Rede Hospitalar e o Hemocentro Coordenador implantado.	0	2023	Numero	1		40%		40%	FSPH/HEMOSE	
M&A das Ações			Realizada	Em andamento (+)*	Em andamento (-)*	Não Executada	Justificativa			Area responsável	
1. Implantar o sistema de informação interfaceado entre as agências transfusionais e o Hemocentro coordenador, atendendo as normativas do Ministério da Saúde.				X			Foi elaborado o Termo de Abertura de Projeto da HEMORREDE Pública do Estado de Sergipe no qual contempla todos os recursos necessários e cronograma.			FSPH/HEMOSE	

										Atualmente o projeto está em 40% de execução que compreende a informatização dos setores responsáveis pelo ciclo do doador, incluindo coletas externas de sangue e que aguarda a finalização de processo de compra e entrega de computadores para o início da operacionalização desta informatização.	
VALOR DA AÇÃO(%) (100/nº de ações)		100,00%					* TOTAL DE AÇÕES MULTIPLICADO PELO VALOR DA AÇÃO.				
TOTAL DE AÇÕES POR CRITÉRIO SEMAFÓRICO			1								
AVALIAÇÃO DAS AÇÕES 2º QUADRIMESTRE*			100,00%								
DIRETRIZ 6 : Investir na infraestrutura e no parque tecnológico dos estabelecimentos de saúde da rede própria, de acordo com as necessidades, visando a qualificação do acesso e do cuidado à população de forma humanizada.											
OBJETIVO 1: Estruturar as unidades assistenciais da rede própria (Perspectiva do Planejamento Estratégico - Gestão)										Area responsável	
Descrição da Meta	Indicador para monitoramento Avaliação da meta	Valor de Referência	Ano de Referência	Unidade de Medida	Meta prevista para 2024	2º Quadrimestre - 2024					
						Nº alcançado (digite o valor na cel)	Resultado atual (digite o valor na cel)	Semáforo			
						Nº alcançado	Resultado atual	Nº alcançado	Resultado atual		
Adquirir equipamento para automatização de sorologia do LACEN	Equipamento para automatização de sorologia do LACEN adquirido	0	2023	Número	1		60%		60,00%	UGP PROREDES + FSPH/LACEN	
Reformar o SVO	SVO reformado.	0	2023	Percentual	100%		10%		10,00%	FSPH/SVO	
Equipar o SVO	SVO equipado	0	2023	Percentual	30%		30%		30,00%	FSPH/SVO	
			Realizada	Em andamento (+)*	Em andamento (-)*	Não Executada	Justificativa			Area responsável	
1. Contribuir com a elaboração do Termo de Referência - TR para aquisição do equipamento para automatização de sorologia no LACEN, em articulação com a UGP PROREDES			X				Termo de referência elaborado no prazo pactuado pela equipe técnica do Lacen e encaminhado para a SES, que tem a responsabilidade de demandar os trâmites licitatórios.			FSPH/LACEN + UGP PROREDES	

2. Acompanhar a obra e a aquisição de equipamentos para o SVO		X				A obra ainda não foi iniciada. Com relação aos equipamentos, da listas dos 46 itens autorizados pelo MS para compra, pelo FNS pela EC 126/23, 14 itens da atividade de necropsia estão em fase de conclusão de aquisição. Previsto para o 3º OD.	FSPH/SVO		
VALOR DA AÇÃO(%) (100/nº de ações)	50,00%				* TOTAL DE AÇÕES MULTIPLICADO PELO VALOR DA AÇÃO.				
TOTAL DE AÇÕES POR CRITÉRIO SEMAFÓRICO	1	1							
AVALIAÇÃO DAS AÇÕES 2º QUADRIMESTRE*	50,00%	50,00%							
OBJETIVO 3: Renovar o parque tecnológico do Lacen.							Area responsável		
Descrição da Meta	Indicador para monitoramento Avaliação da meta	Valor de Referência	Ano de Referência	Unidade de Medida	Meta prevista para 2024	2º Quadrimestre - 2024			
						Nº alcançado (digite o valor na cel)	Resultado atual (digite o valor na cel)	Semáforo	
						Nº alcançado	Resultado atual		
Adquirir equipamentos novos	Proporção de equipamentos novos adquiridos	0	2023	Percentual	50%		50%	50%	FSPH/LACEN
Realizar manutenções e/ou ações corretivas	Proporção de manutenções e/ou ações corretivas realizadas.	0	2023	Percentual	50%		40%	40%	FSPH/LACEN
M&A das Ações			Realizada	Em andamento (+)*	Em andamento (-)*	Não Executada	Justificativa		Area responsável
1. Garantir a qualidade e acurácia dos diagnósticos				X			Diagnósticos realizados com base em normas técnicas e diretrizes instituídas pelo Ministério da Saúde, com monitoramento e atualização constantes.		FSPH/LACEN
2. Assegurar rapidez e segurança no acesso aos dados cadastrados no sistema, nas pesquisas, palestras, reuniões, assessorias realizadas on-line, diariamente.				X			Foram realizados 408 cadastros no sistema Gal (Gerenciador de Ambiente Laboratorial) neste semestre, com assinatura de termos		FSPH/LACEN
3. Otimizar os fluxos de trabalho e agilizar o acesso às pesquisas e diagnósticos.				X					FSPH/LACEN

										de compromisso e confidencialidade, baseado nas leis de LGPD.		
4. Adquirir equipamentos novos que contemplem a chegada de novos diagnósticos, bem como atualização de metodologias já existentes.										Aguardando a chegada de novos equipamentos mediante finalização dos processos em andamento na SES. Verba Covid (Lei 172/2000) totalizando um restante de R\$ 1.796.544,20, PAC de Equipamentos totalizando R\$ 2.768.460,00 (Proposta: 04384829000123030)	FSPH/LACEN	
VALOR DA AÇÃO(%) (100/nº de ações)		25,00%					* TOTAL DE AÇÕES MULTIPLICADO PELO VALOR DA AÇÃO.					
TOTAL DE AÇÕES POR CRITÉRIO SEMAFÓRICO			4									
AVALIAÇÃO DAS AÇÕES 2º QUADRIMESTRE*			100,00%									
OBJETIVO 4 : Implantar ponto eletrônico no Lacen.											Area responsável	
Descrição da Meta	Indicador para monitoramento Avaliação da meta	Valor de Referência	Ano de Referência	Unidade de Medida	Meta prevista para 2024	2º Quadrimestre - 2024				Area responsável		
						Nº alcançado (digite o valor na cel)	Resultado atual (digite o valor na cel)	Semáforo				
	Nº alcançado	Resultado atual										
Instalar ponto eletrônico nas dependências do Lacen	Ponto eletrônico instalado nas dependências do Lacen	0	2023	Numero	1		25%		25,00%	FSPH/LACEN		
M&A das Ações			Realizada	Em andamento (+)*	Em andamento (-)*	Não Executada	Justificativa			Area responsável		
1. Garantir a segurança na informação pertinente aos horários dos funcionários da instituição.										Iniciado o processo de adesão a registro de preços para contratação de serviço de instalação e controle de frequência através de relógio eletrônico de ponto.	FSPH/LACEN	
VALOR DA AÇÃO(%) (100/nº de ações)		100,00%					* TOTAL DE AÇÕES MULTIPLICADO PELO VALOR DA AÇÃO.					
TOTAL DE AÇÕES POR CRITÉRIO SEMAFÓRICO			1									

AVALIAÇÃO DAS AÇÕES 2º QUADRIMESTRE*			100,00%							
DIRETRIZ 9: Fortalecer a comunicação, articulação e integração, entre as áreas técnicas da SES e entre a SES e as Fundações, para uma melhor atuação nos processos de tomada de decisão e condução das Políticas de Saúde do Estado.										
OBJETIVO2: Fortalecer a comunicação, articulação e integração, entre as áreas técnicas do Lacen e dos municípios, para um melhor atuação nos processos de tomada de decisão e condução das Políticas de Saúde do Estado.									Area responsável	
Descrição da Meta	Indicador para monitoramento Avaliação da meta	Valor de Referência	Ano de Referência	Unidade de Medida	Meta prevista para 2024	2º Quadrimestre - 2024				
						Nº alcançado (digite o valor na cel)	Resultado atual (digite o valor na cel)	Semáforo		
		Nº alcançado	Resultado atual							
Enviar notas técnicas e informativas aos municípios	Proporção de notas técnicas e informativas enviadas aos municípios	100,00%	2023	Percentual	100,00%		100%		100%	FSPH/LACEN
Prestar assistência técnico-científica aos laboratórios	Proporção de assistência técnico-científica prestadas aos laboratórios	100,00%	2023	Percentual	100,00%		100%		100%	FSPH/LACEN
M&A das Ações			Realizada	Em andamento (+)*	Em andamento (-)*	Não Executada	Justificativa		Area responsável	
1. Orientar a atenção básica e hospitalar quanto aos critérios de seleção das amostras, bem como o transporte e o armazenamento das amostras até a chegada ao Lacen.				X			Orientação realizada através de notas técnicas e informativas referentes às doenças de notificação compulsória de interesse em saúde pública, além de manter realização de treinamentos para toda a rede, com monitoramento e atualização constantes. De janeiro a agosto foram emitidas e enviadas 18 notas técnicas e informativas referente às alterações de fluxo, possíveis manutenções e informações de coleta, armazenamento e transporte de amostras.		FSPH/LACEN	
2. Implantar um fluxo de comunicação proativa entre o Lacen e a rede.				X		FSPH/LACEN				
3. Fortalecer a Vigilância Laboratorial referente aos agravos de média e alta complexidade.				X		FSPH/LACEN				
VALOR DA AÇÃO(%) (100/nº de ações)			33,33%				* TOTAL DE AÇÕES MULTIPLICADO PELO VALOR DA AÇÃO.			

TOTAL DE AÇÕES POR CRITÉRIO SEMAFÓRICO						3				
AVALIAÇÃO DAS AÇÕES 2º QUADRIMESTRE*						100,00%				
DIRETRIZ 10: Fortalecer as ações de vigilância em saúde, intervindo nos problemas sanitários e nas situações de emergência em saúde pública, em tempo oportuno e de forma integrada a todos os níveis de atenção.										
OBJETIVO 8: Realizar o monitoramento das sub-redes de diagnóstico.										Area responsável
Descrição da Meta	Indicador para monitoramento Avaliação da meta	Valor de Referência	Ano de Referência	Unidade de Medida	Meta prevista para 2024	2º Quadrimestre - 2024				Area responsável
						Nº alcançado (digite o valor na cel)	Resultado atual (digite o valor na cel)	Semáforo		
		Nº alcançado	Resultado atual							
Realizar supervisão e monitoramento das atividades dos laboratórios que compõem a Rede	Proporção de supervisão e monitoramento das atividades dos laboratórios que compõem a Rede	100%	2023	Percentual	100%		30%		30%	FSPH/LACEN
Realizar visitas técnicas para verificação in loco situacional dos laboratórios municipais	Número de visitas técnicas para verificação in loco situacional dos laboratórios municipais	25	2023	Numero	25		50%		50,00%	FSPH/LACEN
M&A das Ações			Realizada	Em andamento (+)*	Em andamento (-)*	Não Executada	Justificativa			Area responsável
1. Implementar e estruturar as unidades definidas conforme as Políticas Nacional, Estadual e Municipal de Saúde.				X			<p>No 1º quadrimestre: Estas demandas estão sendo realizadas somente pelo setor da REDELAB enquanto aguardamos posicionamento do CRAF/SEAD em relação às Comissões do Lacen que são designadas formalmente para essa função. No mês de fevereiro houve visita técnica externa para o Cemar e no mês de abril, para o município de Itabaiana.</p> <p>Referente ao Sergipe é Aqui, houveram 8 visitas técnicas: JANEIRO - Gararu e Santana do São Francisco; FEVEREIRO - Muribeca e Cumbe; MARÇO - Moita Bonita e Indiaroba; ABRIL - Cedro de São João e Carira.</p> <p>Realizamos também visitas técnicas internas, onde recebemos as turmas de Farmácia da Uninassau, e Medicina da Unit. No 2º quadrimestre: Estas demandas estão sendo realizadas somente pelo setor da REDELAB e</p>			FSPH/LACEN
2. Desempenhar supervisão e monitoramento das atividades dos laboratórios que compõem a Rede;				X						FSPH/LACEN

										pela Assessoria Técnica em Vigilância e Saúde enquanto aguardamos posicionamento do CRAFI/SEAD em relação às Comissões do Lacen que são designadas formalmente para essa função. Referente ao Sergipe é Aqui, houveram 8 visitas técnicas: MAIO - Tomar do Geru e Itabi; JULHO - Areia Branca, Japaratuba e Umbaúba; AGOSTO - Canindé, Brejo Grande e Nossa Senhora de Lourdes. Realizamos também visitas técnicas internas, onde recebemos as turmas da <u>Uninassau</u> e da Unit.	
VALOR DA AÇÃO(%) (100/nº de ações)			50,00%				* TOTAL DE AÇÕES MULTIPLICADO PELO VALOR DA AÇÃO.				
TOTAL DE AÇÕES POR CRITÉRIO SEMAFÓRICO				2							
AVALIAÇÃO DAS AÇÕES 2º QUADRIMESTRE*				100,00%							
OBJETIVO 9: Realizar controle de qualidade das bacterioscopias do líquido (meningites), da rede estadual e tratamento da tuberculose e da hanseníase, das lâminas de Kato Katz, exames confirmatórios de leishmaniose canina, exames de VDRL (sífilis) executados pela rede estadual/hospitalar.										Area responsável	
Descrição da Meta	Indicador para monitoramento Avaliação da meta	Valor de Referência	Ano de Referência	Unidade de Medida	Meta prevista para 2024	2º Quadrimestre - 2024				Area responsável	
						Nº alcançado (digite o valor na cel)	Resultado atual (digite o valor na cel)	Semáforo			
						Nº alcançado	Resultado atual	Nº alcançado	Resultado atual		
Realizar análise de possíveis resultados discordantes e a qualidade dos insumos utilizados no material submetido ao Controle de Qualidade	Proporção de possíveis resultados discordantes e a qualidade dos insumos utilizados no material submetido ao Controle de Qualidade realizados.	100%	2023	Percentual	100%		100%		100%	FSPH/LACEN	
M&A das Ações			Realizada	Em andamento (+)*	Em andamento (-)*	Não Executada	Justificativa			Area responsável	
1. Verificar a qualidade e acurácia dos diagnósticos.				X			No 1º quadrimestre: Realizamos o controle de qualidade das bacterioscopias do líquido (meningites), da rede estadual e tratamento da tuberculose e da hanseníase, das lâminas de Kato Katz, exames confirmatórios de leishmaniose canina, exames de VDRL (sífilis)			FSPH/LACEN	
2. Detectar possíveis resultados discordantes e a qualidade dos insumos utilizados no material submetido ao Controle de Qualidade.				X						FSPH/LACEN	
3. Informar ao município as não conformidades e sugerir atualização para os profissionais envolvidos no exame.				X						FSPH/LACEN	

4. Melhorar a resposta diagnóstica e auxílio de tratamento dos referidos agravos.		X			executados pela rede estadual/hospitalar. Dito isto, convidamos para atualização e treinamento todas as unidades que obtiveram resultados discordantes neste controle. No CQ de VDRL foram realizados: Maternidade N. Sra. de Lourdes - 35 em Janeiro, 18 em fevereiro; e na Maternidade Zacarias Júnior - 35 em Janeiro, 7 em fevereiro, 8 em março e 34 em abril. No CQ de TUBERCULOSE foram realizados: 17 em Janeiro, 2 em fevereiro, 10 em março e 10 em abril. No CQ de HANSENÍASE foram realizados: 5 em Janeiro, 4 em fevereiro, 24 em março e 17 em abril. No CQ de MENINGITE foram realizados: 42 em Janeiro, 25 em fevereiro, 19 em março e 28 em abril. No CQ de ESQUISTOSSOMOSE foram analisadas 1.022 lâminas. No CQ de LEISHMANIOSE CANINA foram analisadas 64 amostras. No CQ de CULICÍDEOS foram analisados 2.687 tubitos contendo larvas e pupas. No 2º quadrimestre: Realizamos o controle de qualidade das bacterioscopias do líquido (meningites), da rede estadual e tratamento da tuberculose e da hanseníase, das lâminas de Kato Katz, exames confirmatórios de leishmaniose canina, exames de VDRL (sífilis) executados pela rede estadual/hospitalar. Dito isto, convidamos para atualização e treinamento todas as unidades que obtiveram resultados discordantes neste controle. No CQ de VDRL foram realizados: <u>Maternidade Zacarias Júnior</u> - 21 em maio, 32 em junho, 16 em julho e 36 em agosto; <u>Maternidade de Itabaianinha</u> - 11 em maio, 04 em junho e 03 em julho; <u>Maternidade Santa Izabel</u> - 26 em agosto. No CQ de TUBERCULOSE foram realizados: 15 em Maio, 12 em Junho, 10 em Julho e 17 em Agosto. No CQ de HANSENÍASE foram realizados: 09 em Maio, 03 em Junho, 40 em Julho e 12 em Agosto. No CQ de MENINGITE foram realizados: 29 em Maio, 24 em Junho, 52 em Julho e 43 em Agosto.	FSPH/LACEN
5. Garantir o monitoramento adequado da qualidade dos exames e proporcionar resultados fidedignos para os profissionais e usuários do Sistema Único de Saúde (SUS).		X			executados pela rede estadual/hospitalar. Dito isto, convidamos para atualização e treinamento todas as unidades que obtiveram resultados discordantes neste controle. No CQ de VDRL foram realizados: Maternidade N. Sra. de Lourdes - 35 em Janeiro, 18 em fevereiro; e na Maternidade Zacarias Júnior - 35 em Janeiro, 7 em fevereiro, 8 em março e 34 em abril. No CQ de TUBERCULOSE foram realizados: 17 em Janeiro, 2 em fevereiro, 10 em março e 10 em abril. No CQ de HANSENÍASE foram realizados: 5 em Janeiro, 4 em fevereiro, 24 em março e 17 em abril. No CQ de MENINGITE foram realizados: 42 em Janeiro, 25 em fevereiro, 19 em março e 28 em abril. No CQ de ESQUISTOSSOMOSE foram analisadas 1.022 lâminas. No CQ de LEISHMANIOSE CANINA foram analisadas 64 amostras. No CQ de CULICÍDEOS foram analisados 2.687 tubitos contendo larvas e pupas. No 2º quadrimestre: Realizamos o controle de qualidade das bacterioscopias do líquido (meningites), da rede estadual e tratamento da tuberculose e da hanseníase, das lâminas de Kato Katz, exames confirmatórios de leishmaniose canina, exames de VDRL (sífilis) executados pela rede estadual/hospitalar. Dito isto, convidamos para atualização e treinamento todas as unidades que obtiveram resultados discordantes neste controle. No CQ de VDRL foram realizados: <u>Maternidade Zacarias Júnior</u> - 21 em maio, 32 em junho, 16 em julho e 36 em agosto; <u>Maternidade de Itabaianinha</u> - 11 em maio, 04 em junho e 03 em julho; <u>Maternidade Santa Izabel</u> - 26 em agosto. No CQ de TUBERCULOSE foram realizados: 15 em Maio, 12 em Junho, 10 em Julho e 17 em Agosto. No CQ de HANSENÍASE foram realizados: 09 em Maio, 03 em Junho, 40 em Julho e 12 em Agosto. No CQ de MENINGITE foram realizados: 29 em Maio, 24 em Junho, 52 em Julho e 43 em Agosto.	FSPH/LACEN

									No CQ de ESQUISTOSSOMOSE foram analisadas 1.365 lâminas. No CQ de LEISHMANIOSE CANINA foram analisadas 85 amostras. No CQ de CULICÍDEOS foram analisados 2.298 tubitos contendo 7.819 larvas e 1.615 pupas.		
VALOR DA AÇÃO(%) (100/nº de ações)			20,00%				* TOTAL DE AÇÕES MULTIPLICADO PELO VALOR DA AÇÃO.				
TOTAL DE AÇÕES POR CRITÉRIO SEMAFÓRICO				5							
AVALIAÇÃO DAS AÇÕES 2º QUADRIMESTRE*				100,00%							
OBJETIVO 10: Realizar técnicas analíticas de média e alta complexidade para diagnóstico de agravos à saúde										Area responsável	
Descrição da Meta	Indicador para monitoramento Avaliação da meta	Valor de Referência	Ano de Referência	Unidade de Medida	Meta prevista para 2024	2º Quadrimestre - 2024				Area responsável	
						Nº alcançado (digite o valor na cel)	Resultado atual (digite o valor na cel)	Semáforo			
								Nº alcançado	Resultado atual		
Atender demandas de agravos e situações contingenciadas de Saúde Pública, rotineiras ou de emergência, realizando exames para diagnósticos em tempo oportuno.	Proporção de demandas de agravos e situações contingenciadas de Saúde Pública, rotineiras ou de emergência, realizando exames para diagnósticos em tempo oportuno.	100%	2023	Percentual	100%		100%		100%	FSPH/LACEN	
Enviar amostras para referência nacional que necessitem de complementação no diagnóstico.	Proporção de amostras enviadas para referência nacional que necessitem de complementação no diagnóstico.	100%	2023	Percentual	100%		100%		100%	FSPH/LACEN	
M&A das Ações			Realizada	Em andamento (+)*	Em andamento (-)*	Não Executada	Justificativa			Area responsável	
1. Realizar exames de notificação compulsória.				X			Atendemos todas as demandas de agravos e situações contingenciadas de Saúde Pública, rotineiras ou de emergência, realizando exames para diagnósticos em tempo oportuno.			FSPH/LACEN	
2. Encaminhar para referência nacional ou estadual e laboratório de apoio agravos não realizados pelo Lacen/SE.				X						FSPH/LACEN	
3. Realizar ensaios diagnósticos em conformidade com os protocolos de interesse em saúde pública estabelecidos pelo Ministério da Saúde.				X						FSPH/LACEN	

						Foram realizados 68.262 exames de notificação compulsória , os quais foram liberados em tempo oportuno no Gal onde as unidades solicitantes e as vigilâncias do município e do Estado tem acesso em tempo real, tanto em forma individual quanto no formato de relatórios epidemiológicos.		
4. Apoiar outras unidades laboratoriais na complementação/confirmação de diagnósticos e produzir informações que orientem ações eficazes para prevenção, tratamento e promoção da saúde.			X			No Sergipe é Aqui realizamos 20.073 exames sorológicos até este quadrimestre, nos municípios de Gararu, Santana do São Francisco, Muribeca, Cumbe, Moita Bonita, Indiaroba, Cedro de São João e Carira, Itabi, Tomar do Geru, Areia Branca, Umbaúba, Japarutuba, Canindé do São Francisco, Brejo Grande e Nossa Senhora de Lourdes.	FSPH/LACEN	
5. Garantir fornecimento de kits e insumos para realização dos exames ao longo do ano e com a demanda extra de ações promovidas pelo estado.			X			Disponibilizamos kits e insumos oriundos de dotação orçamentária própria, bem como daqueles fornecidos pelo Ministério da Saúde. De janeiro a agosto foram distribuídos pelo Lacen 82.020 kits para diversos agravos.	FSPH/LACEN	
VALOR DA AÇÃO(%) (100/nº de ações)		20,00%			* TOTAL DE AÇÕES MULTIPLICADO PELO VALOR DA AÇÃO.			
TOTAL DE AÇÕES POR CRITÉRIO SEMAFÓRICO			5					
AVALIAÇÃO DAS AÇÕES 2º QUADRIMESTRE*			100,00%					
OBJETIVO 11: Fortalecer rede de unidades sentinelas de síndromes gripais							Area responsável	
Descrição da Meta	Indicador para monitoramento Avaliação da meta	Valor de Referência	Ano de Referência	Unidade de Medida	Meta prevista para 2024	2º Quadrimestre - 2024		
						Nº alcançado (digite o	Resultado atual (digite o	
		Nº alcançado	Resultado atual					

						valor na cel)	valor na cel)			
Realizar exames diferenciais de vírus respiratórios em pacientes internados com SG e SRAG	Proporção de exames diferenciais de vírus respiratórios em pacientes internados com SRAG realizados	100%	2023	Percentual	100%		100%		100%	FSPH/LACEN
M&A das Ações			Realizada	Em andamento (+)*	Em andamento (-)*	Não Executada	Justificativa		Area responsável	
1. Garantir o rastreamento de vírus respiratórios em casos de síndrome gripal e SRAGs de pacientes com covid e influenza negativos, visando observar os vírus circulantes no estado.				X			Análise de evolução da disseminação dos vírus respiratórios no estado. Foram realizados 5.610 exames de Covid-19, 14.587 exames de Influenza, 8.487 exames de Rinovírus, 5.662 exames de Adenovirus e 8.487 exames de Vírus Sincicial Respiratório, com monitoramento e atualização constantes.		FSPH/LACEN	
2. Aumentar o número de amostras semanais enviadas pelas unidades sentinelas de síndrome gripal.					X		Necessidade de maior adesão por parte das Unidades Sentinelas. Atualmente só existem 2 unidades sentinelas no Estado: o Hospital Zona Sul que está atendendo à demanda semanal de número de amostras a serem investigadas, no entanto o HUSE não está atendendo a esta demanda chegando a não enviar amostras em algumas semanas. Há necessidade de ampliação no número de sentinelas no Estado, questão esta já abordada com o diretor de vigilância em saúde, aguardando comando da SES.		FSPH/LACEN	
3. Fortalecer rede de unidade sentinela de síndrome gripais realizando diagnósticos diferenciais para vírus respiratórios.				X			Análise de evolução da disseminação dos vírus respiratórios no estado. Foram recebidas 957 amostras da		FSPH/LACEN	

					unidade sentinela Hospital Zona Sul e 192 amostras do Huse, havendo discrepância de amostras necessárias para investigação em nível de sentinela, de acordo com a orientação da nota técnica do MS, com monitoramento e atualização constantes.
VALOR DA AÇÃO(%) (100/nº de ações)	33,33%				* TOTAL DE AÇÕES MULTIPLICADO PELO VALOR DA AÇÃO.
TOTAL DE AÇÕES POR CRITÉRIO SEMAFÓRICO		2	1		
AVALIAÇÃO DAS AÇÕES 2º QUADRIMESTRE*		66,66%	33,33%		

DIRETRIZ 1: Fortalecer a rede de atenção à saúde integrada a Vigilância visando ampliação do acesso, das ações de promoção à saúde, prevenção, diagnóstico, tratamento, reabilitação e cuidados paliativos em tempo oportuno.										
OBJETIVO 12: Qualificar os processos assistenciais e de gestão dos estabelecimentos de saúde que compõem a rede própria de atenção à saúde (Perspectiva do Planejamento Estratégico - Processo)									Area responsável	
Descrição da Meta	Indicador para monitoramento Avaliação da meta	Valor de Referência	Ano de Referência	Unidade de Medida	Meta prevista para 2024	2º Quadrimestre - 2024				
						Nº alcançado (digite o valor na cel)	Resultado atual (digite o valor na cel)	Semáforo		
								Nº alcançado	Resultado atual	
Implantar Especialidade de Odontopediatria nos CEO's de gestão estadual	Especialidade de Odontopediatria nos CEO's de gestão estadual implantada	0	2023	Percentual	17% (2)		0%		0%	FUNESA/CEO

Repactuar anualmente Oferta do transporte social para os usuários encaminhados para os CEOs estaduais	Oferta do transporte social para os usuários encaminhados para os CEOs estaduais repactuada anualmente nos Colegiados Interfederativos Regionais (CIR)	0	2023	Número	7		1		1	FUNESA/CEO
M&A das Ações			Realizada	Em andamento (+)*	Em andamento (-)*	Não Executada	Justificativa		ÁREA RESPONSÁVEL	
1. Elaborar proposta e implantar a especialidade de Odontopediatria nos CEO's estaduais				X			Aguardando contratação de RT para iniciar Elaboração de estudo e protocolo de definição do acesso para Odontopediatria		FUNESA/CEO	
2. Repactuar através dos colegiados interfederativos a garantia do transporte social dos usuários referenciados para os CEOs				X			Aguardando a participação nos demais CIR com o retorno da implementação da Regulação. Regional de Itabaiana já contemplado.		FUNESA/CEO	
VALOR DA AÇÃO(%) (100/nº de ações)			50,00%				* TOTAL DE AÇÕES MULTIPLICADO PELO VALOR DA AÇÃO.			
TOTAL DE AÇÕES POR CRITÉRIO SEMAFÓRICO				2						
AVALIAÇÃO DAS AÇÕES 2º QUADRIMESTRE*				100,00%						
DIRETRIZ 2: Fortalecer a Política Estadual de Regulação para garantia do acesso universal e equânime.										
OBJETIVO 5: Implementar regulação da 1ª consulta do paciente dos CEOs estaduais junto a Central Estadual Regulação (Perspectiva do Planejamento Estratégico - Processo)										Area responsável
Descrição da Meta	Indicador para monitoramento Avaliação da meta	Valor de Referência	Ano de Referência	Unidade de Medida	Meta prevista para 2024	2º Quadrimestre - 2024				
						Nº alcançado (digite o valor na cel)	Resultado atual (digite o valor na cel)	Semáforo		
		Nº alcançado	Resultado atual							
Implementar sistema de regulação unificado nos CEO's estaduais	Sistema de regulação unificado nos CEO's estaduais implementado	1	2023	Número	2		1		1	FUNESA/CEO

M&A das Ações	Realizada	Em andamento (+)*	Em andamento (-)*	Não Executada	Justificativa	Área Responsável				
1. Realizar a implementação da regulação nos CEO's com base no cronograma/ordem de priorização apontada pela SES		X			Não foi implementado no CEO de Laranjeiras em agosto como previsto por falta de odontólogo regulador. Aguardando a finalização do PSS para contratação e retorno das implementações. CEO de Simão Dias e São Cristóvão com as primeiras consultas reguladas.	FUNESA/CEO				
2. Realizar estudo de avaliação do piloto de regulação no CEO de Simão Dias e propor plano de melhorias.	X				Realizado estudo de avaliação do piloto de regulação no CEO de Simão Dias, e apresentado ao Complexo Regulatório em reunião na SES – Abril/2024, sem indicativas de melhoria, validando o seguimentos com as próximas implantações de regulação em mais 02 (dois) CEOS – São Cristóvão e Laranjeiras	FUNESA/CEO				
VALOR DA AÇÃO(%) (100/nº de ações)	50,00%			* TOTAL DE AÇÕES MULTIPLICADO PELO VALOR DA AÇÃO.						
TOTAL DE AÇÕES POR CRITÉRIO SEMAFÓRICO	1	1								
AVALIAÇÃO DAS AÇÕES 2º QUADRIMESTRE*	50,00%	50,00%								
DIRETRIZ 4: Fortalecer a Gestão do Trabalho e da Educação em Saúde no estado, com foco na qualificação e valorização dos trabalhadores do SUS e de seus processos de trabalho.										
OBJETIVO 1: Implantar e Implementar a Política Estadual de Gestão do Trabalho e da Educação na Saúde. (Perspectiva do Planejamento Estratégico - Gestão)										
Descrição da Meta	Indicador para monitoramento Avaliação da meta	Valor de Referência	Ano de Referência	Unidade de Medida	Meta prevista para 2024	2º Quadrimestre - 2024				Área responsável
						Nº alcançado (digite o valor na cel)	Resultado atual (digite o valor na cel)	Semáforo		
								Nº alcançado	Resultado atual	

Ofertar Cursos de Pós-graduação (lato e stricto sensu) para a rede SUS Sergipe	Nº de Cursos de Pós – graduação (lato e stricto sensu) para a rede SUS Sergipe ofertados.	2 cursos	2023	Número	4 cursos (2 da continuação de 2023 e 2 cursos novos)		4		4	FUNESA/ESP
Realizar ações de educação permanente do PAA	Proporção de ações de educação permanente do Plano Anual de Atividades (PAA) realizadas.	80%	2023	Percentual	80%	98	48%	98	48%	FUNESA/ESP
Elaborar Proposta/projeto de regulamentação de pagamento de bolsas	Proposta/projeto de regulamentação de pagamento de bolsas elaborado	0	2023	Número	1		0		0	FUNESA/ESP
Encaminhar ao Conselho Curador Estudo para elaboração de proposta de Concurso público para recomposição do quadro de efetivos da FUNESA	Estudo para elaboração de proposta de Concurso público para recomposição do quadro de efetivos da FUNESA encaminhada ao Conselho Curador	0	2023	Número	1		0		0	FUNESA
Realizar e apresentar ao Conselho Curador proposta de atualização salarial com estudo do impacto financeiro	Proposta de atualização salarial com estudo do impacto financeiro realizado e apresentado para o Conselho Curador.	0	2023	Número	1		0		0	FUNESA
M&A das Ações			Realizada	Em andamento (+)*	Em andamento (-)*	Não Executada	Justificativa			Área Responsável
1. Participar do processo de elaboração/fortalecimento do Plano Estadual de Gestão do Trabalho e da Educação na Saúde			X				Meta alcançada com a aprovação do Plano Estadual de Gestão do Trabalho e da Educação na Saúde, em junho de 2024, tendo a FUNESA participado das reuniões de discussões no processo de elaboração/fortalecimento do mesmo.			FUNESA
2. Ofertar cursos de Pós-graduação (lato e stricto sensu) para a rede SUS Sergipe			X				Estamos dando continuidade aos cursos de Pós-graduação iniciados			FUNESA/COP GR

									em 2023 e iniciamos as turmas de mais dois novos cursos: um em Vigilância e Emergência em Saúde Pública e outro em Gestão Hospitalar		
3. Apoiar a realização das ações de educação permanente previstas no PAA 2024		X							Continua sendo realizada continuamente junto às áreas da SES	FUNESA/ESP	
4. Elaborar proposta/projeto de regulamentação de pagamento de bolsas: de pesquisa, para projetos, e estudos)		X							Realizada validação interna e encaminhada via E-doc à Procuradoria da FUNESA para análise jurídica	FUNESA	
5. Elaborar estudo de necessidade de recomposição do quadro da Funesa, afim de propor a realização do concurso público ao Governo do Estado		X							Com base na elaboração do estudo de necessidade da força de trabalho da ESP, estamos agora realizando este levantamento de necessidades para toda a FUNESA	FUNESA	
6. Elaborar estudo afim de propor a atualização salarial ao Governo do Estado	X								Estudo realizado e encaminhado via E-doc para análise da Diretoria da FUNESA	FUNESA	
VALOR DA AÇÃO(%) (100/nº de ações)	16,66%						* TOTAL DE AÇÕES MULTIPLICADO PELO VALOR DA AÇÃO.				
TOTAL DE AÇÕES POR CRITÉRIO SEMAFÓRICO	3	3									
AVALIAÇÃO DAS AÇÕES 2º QUADRIMESTRE*	49,98%	49,98%									
DIRETRIZ 6: Investir na infraestrutura e no parque tecnológico dos estabelecimentos de saúde da rede própria, de acordo com as necessidades, visando a qualificação do acesso e do cuidado à população de forma humanizada.										Área Responsável	
OBJETIVO 1: Estruturar as unidades assistenciais da rede própria (Perspectiva do Planejamento Estratégico - Gestão)											
Descrição da Meta	Indicador para monitoramento Avaliação da meta	Valor de Referência	Ano de Referência	Unidade de Medida	Meta prevista para 2024	2º Quadrimestre - 2024				Área responsável	
						Nº alcançado (digite o valor na cel)	Resultado atual (digite o valor na cel)	Semáforo			
								Nº alcançado	Resultado atual		
Adquirir equipamentos e softwares	Porporção de equipamentos e softwares para a FUNESA adquiridos	30%	2023	Percentual	30%		100%		100%	FUNESA	

M&A das Ações	Realizada	Em andamento (+)*	Em andamento (-)*	Não Executada	Justificativa	Área Responsável				
1. Notificar a SES sobre a necessidade de reforma e manutenção periódica do espaço físico da Central de UBV		X			Após uma nova análise no espaço, estamos elaborando um relatório para ser enviado ao setor responsável, com as justificativas técnicas sobre as necessidades de reforma e manutenção do espaço, para sanar o ambiente insalubre de trabalho que vem trazendo dados ao processo de trabalho deste setor. Proposta de notificação a SES no 3º QD	FUNESA				
2. Apresentar as necessidades de equipamentos do parque tecnológico da FUNESA com vistas a garantir o atendimento das demandas contratualizadas.	X				Toda necessidade apresentada já foi atendida	FUNESA				
VALOR DA AÇÃO(%) (100/nº de ações)	50,00%			* TOTAL DE AÇÕES MULTIPLICADO PELO VALOR DA AÇÃO.						
TOTAL DE AÇÕES POR CRITÉRIO SEMAFÓRICO	1	1								
AVALIAÇÃO DAS AÇÕES 2º QUADRIMESTRE*	50,00%	50,00%								
DIRETRIZ 9: Fortalecer a comunicação, articulação e integração, entre as áreas técnicas da SES e entre a SES e as Fundações, para uma melhor atuação nos processos de tomada de decisão e condução das Políticas de Saúde do Estado.										
OBJETIVO 1: Promover a integração dos processos de trabalho entre as áreas técnicas da saúde estadual. (Perspectiva do Planejamento Estratégico - Processo)						Area responsável				
Descrição da Meta	Indicador para monitoramento Avaliação da meta	Valor de Referência	Ano de Referência	Unidade de Medida	Meta prevista para 2024	2º Quadrimestre - 2024				
						Nº alcançado (digite o valor na cel)	Resultado atual (digite o valor na cel)	Semáforo		
							Nº alcançado	Resultado atual		
Instituir fluxo elaborado de maneira co-participativa entre SES e FUNESA a fim de garantir a fluidez das ações contratualizadas	Fluxo elaborado de maneira co-participativa entre SES e FUNESA a fim de garantir a fluidez das ações contratualizadas instituído	0	2023	Número	1		0		0	FUNESA

Pactuar proposta de monitoramento e avaliação do processo de trabalho entre FUNESA e SES	Proposta de monitoramento e avaliação do processo de trabalho entre FUNESA e SES pactuado	0	2023	Número	1		0		0	FUNESA	
M&A das Ações			Realizada	Em andamento (+)*	Em andamento (-)*	Não Executada	Justificativa			Área Responsável	
1. Elaborar fluxo de maneira cooparticipativa entre SES e Funesa				X			Realizada validação no âmbito da Diretoria Operacional e encaminhada para análise da DIGER			FUNESA	
2. Discutir e pactuar monitoramento e avaliação do processo de trabalho entre FUNESA e SES				X			Encaminhado e-mail a SES solicitando agendamento de reunião para alinhamento dos fluxos entre FUNESA e SES			FUNESA	
VALOR DA AÇÃO(%) (100/nº de ações)			50,00%				* TOTAL DE AÇÕES MULTIPLICADO PELO VALOR DA AÇÃO.				
TOTAL DE AÇÕES POR CRITÉRIO SEMAFÓRICO				2							
AVALIAÇÃO DAS AÇÕES 2º QUADRIMESTRE*				100,00%							

DIRETRIZ 1: Fortalecer a rede de atenção à saúde integrada a Vigilância visando ampliação do acesso, das ações de promoção à saúde, prevenção, diagnóstico, tratamento, reabilitação e cuidados paliativos em tempo oportuno.

OBJETIVO 1: Reduzir a mortalidade materna e infantil

Descrição da meta	Indicador para Monitoramento e Avaliação da meta	Valor de Referência	Ano de Referência	Unidade de Medida	Meta prevista para 2024	2º Quadrimestre - 2024				Área responsável
						Nº alcançado (digite o valor na cel)	Resultado atual (digite o valor na cel)	Semáforo		
								Nº alcançado	Resultado atual	
Realizar ações de educação em saúde para profissionais que atuam na assistência à saúde da mulher e da criança	Nº de ações de educação em saúde para profissionais que atuam na assistência à saúde da mulher e da criança realizadas pela Atenção Especializada	5	2023	numero	4		1		1	DAES

M&A das Ações	Realizada	Em andamento (+)*	Em andamento (-)*	Não Executada	Justificativa	
1. Promover capacitação dos profissionais sobre Triagem Neonatal Biológica		X			Prevista para dia 03.09.24	DAES (CEAE)/DGTES/FUNESA
2. Ampliar leitos de UTI adulto, exclusivamente para atender as mulheres no ciclo gravídico puerperal.		X			Em tratativas com Hospital Universitário de Sergipe, localizado em Aracaju, para dar celeridade ao processo de implantação de 10 leitos de UTI adulto. Enviado em 28/08/2024 o Ofício nº 3746/2024-SES ao Hospital Universitário de Sergipe, solicitando posicionamento quanto ao andamento das tratativas para a implantação de 10 novos leitos de UTI Adulto Tipo II (exclusivo para assistência à mulher) no Hospital Univ. de Sergipe, mas ainda estamos aguardando resposta oficial. Previsto implantação de 20 leitos de UTI adulto na Maternidade do Complexo Materno Infantil, o qual será construído com recurso do Novo Plano de Aceleração do Crescimento (NOVO PAC 2023) do governo federal, e	DAES (CEAHU)/DOPS/Gabinete/DGS

					contrapartida com recurso estadual, conforme contrato assinado com a caixa econômica federal em julho de 2024, sendo um investimento de R\$ 60 milhões federal. Está previsto também recurso financeiro do PROREDES.	
3. Ampliar leitos de UTI adulto, exclusivo para assistência à mulher		X			Em tratativas com Hospital Universitário de Sergipe, localizado em Aracaju, para dar celeridade ao processo de implantação de 10 leitos de UTI adulto. Enviado em 28/08/2024 o Ofício nº 3746/2024-SES ao Hospital Universitário de Sergipe, solicitando posicionamento quanto ao andamento das tratativas para a implantação de 10 novos leitos de UTI Adulto Tipo II (exclusivo para assistência à mulher) no Hospital Univ. de Sergipe, mas ainda estamos aguardando resposta oficial. Previsto implantação de 20 leitos de UTI adulto na Maternidade do Complexo Materno Infantil, o qual será construído com recurso do Novo Plano de Aceleração do Crescimento (NOVO PAC 2023) do governo federal, e contrapartida com recurso estadual, conforme contrato assinado com a caixa econômica federal em julho de 2024, sendo um investimento de R\$ 60 milhões federal. Está previsto também recurso financeiro do PROREDES.	DAES (CEAHU)/DOPS/Gabinete/DGS
4. Ampliar leitos de UTI pediátrica	X				Abertura de 10 leitos de UTI Ped no Hospital Universitário de Aracaju - HUA em 03/06/24	DAES (CEAHU)/DOPS/Gabinete/DGS
5. Realizar o Colegiado Estadual da Rede Materno e Infantil		X			O Colegiado RAMI é realizado bimestralmente. Público-Alvo: Profissionais e Gestores de saúde Municipais e Estadual, bem como dos estabelecimentos de saúde da rede Estadual de Saúde Pública e contratualizados e órgãos da sociedade civil. 1 - Em 21/02/24 realizado o 1º Colegiado com os temas abordados: Apresentação das Síndromes Respiratórias Agudas em Pediatria- Classificação e Manejo, apresentado por Drª Ana Jovina presidente da SOSEPE e a Apresentação das Potencialidades da Maternidade e Hospital Santa Isabel; Participantes: 52 2 - Em 24/04/24 realizado o 2º Colegiado com os temas abordados: Potencialidades da Maternidade Zacarias	DAES (CEAHU)/DAPS/DOPS/DGTS

					<p>Júnior (MZJ) enfª Daria Coordenadora de Enfermagem, Atualização do Fluxo de Acesso das Urgências e Emergências Ginecológicas em crianças, adolescentes e adultos, exceto as violências sexuais e a Atualização do Fluxo de Acesso das Mulheres com gravidez. ectópica (Íntegra e Rota). Participantes: 48</p> <p>3 - Em 16/06/24 realizado o 3º Colegiado com os temas abordados: Apresentação do Hospital Regional e Maternidade José Franco Sobrinho: Potencialidades da Maternidade ; Protocolo da Rota Materna e Vinculação da Gestante : Da Atenção Primária à Saúde à Atenção Especializada e Microcefalia.Participantes: 42</p> <p>4 - Em 21/08/24 realizado o 4º Colegiado com os temas abordados: Apresentação do Hospital Regional São Vicente de Paula-HRP as Potencialidades da Maternidade; Tema Anóxia Neonatal. Participantes: 31</p> <p>Próximos: 23/10/24 e 11/12/24</p>	
6. Realizar Jornada Estadual da Prematuridade de Sergipe		X			<p>Ação prevista para o 3º quadrimestre. Realizada alteração de datas, visto que estava em um feriado, pactuado com FUNESA e representantes da DAES. Novas datas: 12 e 13 de novembro, bem como a data para a Caminhada em sensibilização da prematuridade: dia 09/11 das 7h às 9h, no Parque da Sementeira.</p>	DAES (CEAHU)/DOPS/DGTES/ DAPS/ FUNESA
7. Capacitar os profissionais das maternidades sobre manejo das Hemorragias Pós-Parto	X				Realizada nos dias 07 e 08 de Agosto no auditório da SES com a participação de 97 profissionais das maternidades da rede estadual.	DAES (CEAHU)/DOPS/DGTES/ FUNESA
8. Promover o II Seminário Estadual dos Serviços de Triagem Neonatal Não Biológicas		X			Previsto para novembro de 2024.	DAES (CEAE)/DOPS/DGTES/ FUNESA
VALOR DA AÇÃO(%) (100/nº de ações)	12,50%			* TOTAL DE AÇÕES MULTIPLICADO PELO VALOR DA AÇÃO.		
TOTAL DE AÇÕES POR CRITÉRIO SEMAFÓRICO	2	6				
AVALIAÇÃO DAS AÇÕES 2º QUADRIMESTRE*	25,00%	75,00%				
OBJETIVO 2: Fortalecer a rede de cuidados à pessoa com doenças e agravos não transmissíveis, com vista à ampliação do acesso as ações de promoção à saúde, prevenção, diagnóstico, tratamento, reabilitação e cuidados paliativos.						

Descrição da meta	Indicador para Monitoramento e Avaliação da meta	Valor de Referência	Ano de Referência	Unidade de Medida	Meta prevista para 2024	2º Quadrimestre - 2024			Área responsável	
						Nº alcançado (digite o valor na cel)	Resultado atual (digite o valor na cel)	Semáforo		
								Nº alcançado		Resultado atual
INDICADORES MONITORADOS POR OUTRAS ÁREAS										
M&A das Ações		Realizada	Em andamento (+)*	Em andamento (-)*	Não Executada	Justificativa			Área responsável	
1. Ampliar o acesso dos pacientes oncológicos aos serviços de reabilitação, de forma precoce e em tempo oportuno no Estado.			X			Ação prevista para iniciar no 3º quadrimestre			DAES (CEAE)	
2. Solicitar a contratação dos profissionais que atuarão no Hospital do Câncer de Sergipe				X		De acordo com o Plano de Ação elaborado pela SES para a Operacionalização do Hospital do Câncer de Sergipe a contratação de profissionais está previsto para 2025			DAES (CEAE)	
3. Monitorar a produção dos procedimentos oncológicos de Radioterapia, Quimioterapia e Cirurgia de câncer realizados nas UNACONS do Estado, comparando a produção registrada nos Sistemas oficiais com a executada (registrada nos instrumentos de gestão).			X			A área técnica identificou a necessidade de formalizar junto as três UNACONS a padronização das informações que devem ser enviadas mensalmente de acordo com a produção executada pela Unidade para comparação com os dados oficiais do DATASUS (SIA-SUS e SIH-SUS) e assim realizar o monitoramento das produções.			DAES (CEAE)/DOPS	
4. Atualizar os protocolos de tratamento com quimioterapia antineoplásica (Oncologia clínica, Oncologia Pediátrica e Hematologia), da UNACON do HGJAF (HUSE)					X	Apesar de Publicado a Portaria Estadual nº 125, de 11 de julho de 2024, instituindo a Câmara Estadual de Avaliação de Tecnologia em Saúde de Sergipe-CEATS/SE, composta por duas comissões: 1 - Comissão Técnica de Procedimentos, Protocolos e Diretrizes Terapêuticas-CTP-PCDT e 2 - Comissão Técnica de Medicamentos e Correlatos-CTMC, ainda não existe discussão a cerca do tema.			DAES (CEAE)/DOPS/DAPS(CEAF)/CGEC/DGTES(NEPPS)	
5. Monitorar o tempo de acesso ao tratamento após diagnóstico de câncer.				X		De acordo com os dados do painel Oncologia DATASUS/MS atualizado em 24/05/2024, do total de 197 pacientes 41 pacientes tiveram acesso ao tratamento no intervalo de 0 a 30 dias, e 156 sem informações de tratamento.			DAES (CEAE)	
6. Implantar leitos de cuidados prolongados adulto nos hospitais sob gestão estadual					X	No momento não existem estabelecimentos de saúde com as condições exigidas para implantação de leitos de			DAES (CEAHU)/DOPS	

					cuidados prolongados, inviabilizando a execução da ação neste ano.	
7. Implantar leitos de cuidados prolongados pediátrico nos hospitais sob gestão estadual				X	No momento não existem estabelecimentos de saúde com as condições exigidas para implantação de leitos de cuidados prolongados, inviabilizando a execução da ação neste ano.	DAES (CEAHU)/DOPS
8. Traçar estratégias de promoção do processo de desospitalização em parceria com os municípios que possuem o Serviço de Atenção Domiciliar		X			Em virtude de termos, até o momento, 20 municípios com o Serviço de Atenção Domiciliar-SAD implantados, sendo que a região de saúde de Lagarto é a que está com a melhor cobertura do serviço, um total de 5 municípios, dos 6 da região, já tem o serviço implantado, e levando-se em consideração a superlotação do HU de Lagarto, já definimos que vamos trabalhar com os SAD desta região e o citado hospital. Realizado no dia 27/08/2024 apresentação do processo de desospitalização pelo especialista Laerte Honorato Borges Junior para o secretário.	DAES (CEAHU)
9. Ampliar os serviços ambulatoriais para o tratamento do paciente renal nas modalidades de hemodiálise e diálise peritoneal no Estado de Sergipe	X				Considerando a Deliberação CIE nº 403/2023, datada de 24 de novembro de 2023, em que aprova instituição de um cofinanciamento temporário para sessões de hemodiálise de Terapia Renal Substitutiva – TRS como incentivo para a ampliação dos pontos/turnos/vagas/sessões de hemodiálise de Terapia Renal Substitutiva - TRS na Rede Complementar privada do SUS/SE, sendo ofertadas 39 novas vagas pela Clínica Diaverum Cirurgia e Diaverum São José e 12 novas vagas pela Clínica do Rim. DECRETO Nº 590 DE 22 DE FEVEREIRO DE 2024 Institui cofinanciamento temporário para sessões de hemodiálise de Terapia Renal Substitutiva – TRS como incentivo para a ampliação dos pontos, turnos, vagas e sessões de hemodiálise de Terapia Renal Substitutiva-TRS na Rede Complementar privada do SUS/SE, e dá providências correlatas. Realizada avaliação mensal da produção das clínicas interessadas no cofinanciamento(Clínica Diaverum- Aracaju, e Centro de Nefrologia- Itabaiana)	DAES (CEAE)/DOPS
10. Estruturar o serviço de atendimento ao paciente renal Pré-diálítico (estágios 4 e 5-ND)	X				Hospital Nossa Senhora da Conceição (CNES - 2421518) Habilitado como Unidade de Atenção Especializada em Doença Renal Crônica (DRC) nos Estágios 4 e 5 (Pré-	DAES (CEAE)

(não dialítico)) com profissionais especializados, sob gestão estadual					dialítico) através da PRT GM/MS nº 4.052, de 4 de junho de 2024.	
11. Estimular a oferta do serviço ambulatorial do processo transexualizador no município de Aracaju		X			Encaminhado ofício 233/2024 em 24/01/2024 para a Secretaria Municipal de Saúde de Aracaju, através do Aju-inteligente, sob o protocolo 10998-2024. Solicitado resposta através de reinteração por e-mail do gabinete desde 09/05/24, nova solicitação de resposta em 23/05/24 com resposta de que enviaram ao setor responsável, aguardando retorno.	DAES (CEAE)
12. Capacitar os profissionais de saúde nos cuidados ao paciente com diagnóstico de doença rara.	X				Capacitação executada em 21.03.24 com oferta de 120 vagas e participação de 94 profissionais envolvendo centros de Especialidades e Unidades Básicas de Saúde.	DAES (CEAE)/DGTES/FUNESA
13. Ampliar a oferta de serviço para atenção em Cardiologia no HUSE		X			Área física destinada a implantação do setor de hemodinâmica do HUSE com obra em andamento, com previsão de entrega no 2º semestre de 2024, segundo a Gerinfra/SES. Em maio de 2024 foi reativado Grupo de Trabalho para acompanhar o Plano de Ação para a implantação do serviço.	DAES (CEAHU)
14. Promover capacitação permanente aos profissionais de saúde quanto ao atendimento a população LGBTQIAPN+ em sua integralidade	X				Capacitação executada em 13/06/24 com oferta de 75 vagas e participação de 64 profissionais envolvendo centros de Especialidades e Unidades Hospitalares.	DAES (CEAE)/DGTES/FUNESA/DOPS
15. Capacitar os profissionais da APS na identificação precoce da Doença Renal Crônica	X				Capacitação executada em 07.05.24 com oferta de 100 vagas e participação de 79 profissionais envolvendo centros de Especialidades e Unidades Básicas de Saúde.	DAES (CEAE)/DAPS/DGTES/FUNESA
VALOR DA AÇÃO(%) (100/nº de ações)	6,66%				* TOTAL DE AÇÕES MULTIPLICADO PELO VALOR DA AÇÃO.	
TOTAL DE AÇÕES POR CRITÉRIO SEMAFÓRICO	5	5	2	3		
AVALIAÇÃO DAS AÇÕES 2º QUADRIMESTRE*	33,33%	33,33%	13,32%	19,98%		

OBJETIVO 6: Reduzir a morbimortalidade de cânceres mais prevalentes (cavidade oral, cólon e reto, mama, colo do útero). (Perspectiva do Planejamento Estratégico - Sociedade)

Descrição da meta	Indicador para Monitoramento e Avaliação da meta	Valor de Referência	Ano de Referência	Unidade de Medida	Meta prevista para 2024	2º Quadrimestre - 2024			Área responsável	
						Nº alcançado (digite o valor na cel)	Resultado atual (digite o valor na cel)	Semáforo		
								Nº alcançado		Resultado atual

INDICADORES MONITORADOS PELA DOPS									
M&A das Ações	Realizada	Em andamento (+)*	Em andamento (-)*	Não Executada	Justificativa	Área Responsável			
1. Implantar o serviço de ultrassonografia guiada no CADI			X		Previsão para 3º quadrimestre.	DAES (CEAE)/DOPS/DIAD/DGTES			
2. Implantar o serviço de endoscopia alta e baixa no CADI			X		Previsão para 3º quadrimestre.	DAES (CEAE)/DOPS/DIAD/DGTES			
3. Implantar o serviço de laringoscopia com biópsia no CADI			X		Previsão para 3º quadrimestre.	DAES (CEAE)/DOPS/DIAD			
4. Estimular os municípios na melhoria contínua da qualidade dos exames citopatológicos do colo do útero e dos padrões de qualidade dos laboratórios de Citopatologia Cervical tipo I - públicos e privados.		X			Ação realizada continuamente. O CAISM realiza monitoramento dos laboratórios tipo I e II de acordo com os critérios de avaliação da qualidade. São enviados para os laboratórios/gestor municipal de saúde relatórios referente ao Monitoramento com recomendações.	DAES (CEAE)/DAPS			
5. Implantar o serviço de Atenção à Saúde do Homem (PPA)			X		Em fase do levantamento de necessidades para viabilizar o serviço	DAES(CEAE)/DAPS/DGS/DIAD/DGTES/DOPS			
VALOR DA AÇÃO(%) (100/nº de ações)	20,00%			* TOTAL DE AÇÕES MULTIPLICADO PELO VALOR DA AÇÃO.					
TOTAL DE AÇÕES POR CRITÉRIO SEMAFÓRICO		1	4						
AVALIAÇÃO DAS AÇÕES 2º QUADRIMESTRE*		20,00%	80,00%						
OBJETIVO 7: Fortalecer a Rede de Atenção Psicossocial no estado. (Perspectiva do Planejamento Estratégico - Sociedade)									
Descrição da meta	Indicador para Monitoramento e Avaliação da meta	Valor de Referência	Ano de Referência	Unidade de Medida	Meta prevista para 2024	2º Quadrimestre - 2024			Área responsável
						Nº alcançado (digite o valor na cel)	Resultado atual (digite o valor na cel)	Semáforo	
						Nº alcançado	Resultado atual		
Realizar ações de educação em saúde para profissionais que atuam na Rede de	Nº de ações de educação em saúde para profissionais que atuam na Rede de Atenção Psicossocial realizadas pela	2	2023	numero	5		1	1	DAES

Atenção Psicossocial	Atenção Especializada											
Implantar cofinanciament o estadual para municípios com Centro de Atenção Psicossocial (CAPS) no território.	Proporção de municípios com cofinanciamento estadual para municípios com Centro de Atenção Psicossocial (CAPS) no território.	0%	2023	percentual	30%						0%	DAES (CEAE) + DIPLAN + FINANCEIRO
M&A das Ações			Realizada	Em andamento (+)*	Em andamento (-)*	Não Executada	Justificativa				Área responsável	
1. Estimular a implantação de Centros de Atenção Psicossocial (CAPS) nos Municípios com critérios populacionais, conforme portaria ministerial				X			A SES vem articulando-se com os municípios, através de reuniões nas Regionais para o cumprimento da atualização do Plano de Ação Regionais (PAR) da RAPS - 2023 a 2026, conforme pactuado através da Deliberação CIE Nº 135/2022 – que aprova a atualização do Plano de Ação da Rede de Atenção Psicossocial (RAPS), no âmbito do Sistema Único de Saúde, do Estado de Sergipe. No primeiro quadrimestre fizemos reunião no dia 30/04 na Região de Lagarto. No segundo quadrimestre fizemos reunião no dia 16/05 na Região de Estância e no dia 03/07 na Região de Nossa Senhora da Glória.				DAES (CEAE)	
2. Estimular a implantação de Serviços de Residência Terapêutica (SRT) nos Municípios que possuem CAPS				X			A SES vem articulando-se com os municípios, através de reuniões nas Regionais para o cumprimento da atualização do Plano de Ação Regionais (PAR) da RAPS - 2023 a 2026, conforme pactuado através da Deliberação CIE Nº 135/2022 – que aprova a atualização do Plano de Ação da Rede de Atenção Psicossocial (RAPS), no âmbito do Sistema Único de Saúde, do Estado de Sergipe. No primeiro quadrimestre fizemos reunião no dia 30/04 na Região de Lagarto. Audiência em 24/04/24 no MPF sobre implantação de SRT, conforme Ata. No segundo quadrimestre fizemos reunião no dia 16/05 na				DAES (CEAE)	

					Região de Estância e no dia 03/07 na Região de Nossa Senhora da Glória	
3. Estimular a implantação Unidade de Acolhimento nos municípios que possuem CAPS AD.		X			A SES vem articulando-se com os municípios, através de reuniões nas Regionais para o cumprimento da atualização do Plano de Ação Regionais (PAR) da RAPS - 2023 a 2026, conforme pactuado através da Deliberação CIE Nº 135/2022 – que aprova a atualização do Plano de Ação da Rede de Atenção Psicossocial (RAPS), no âmbito do Sistema Único de Saúde, do Estado de Sergipe. No primeiro quadrimestre fizemos reunião no dia 30/04 na Região de Lagarto. No segundo quadrimestre fizemos reunião no dia 16/05 na Região de Estância e no dia 03/07 na Região de Nossa Senhora da Glória.	DAES (CEAE)
4. Realizar ações de Educação voltadas para qualificar os processos de trabalho (acolhimento, avaliação, diagnóstico, segmento do cuidado e etc) executados pelos profissionais, que atuam nos pontos especializados.		X			Programada para 22/10/2024	DAES (CEAE)/DGTES/FUNESA/ASCOM
5. Realizar estudo de viabilidade para implantar novos leitos de saúde mental em hospital geral da rede própria.		X			Programado para 3º quadrimestre.	DAES (CEAE)/DOPS/DIAD/DIPLAN
6. Realizar FORUM intersectorial para a discussão da RAPS envolvendo saúde, educação, ação social e outro.		X			A área técnica enviou Ofício nº 2304, de 05 de junho de 2024, para a FUNESA solicitando providências para execução dessa ação. Estamos em tratativas com a FUNESA para viabilizar a ação	DAES(CEAE)/DOPS/DGTES/SEASC/SEDUC/FUNESA
7. Ofertar capacitação sobre as patologias prevalentes psiquiátricas e manejos clínicos (Depressão/Esquizofrenia/ Dependência Química/TOD e TDAH), para os profissionais da Atenção ambulatorial Especializada, CAPS, SRT e Unidade de Acolhimento		X			A área técnica enviou Ofício nº 2304, de 05 de junho de 2024, para a FUNESA solicitando providências para execução dessa ação. Estamos em tratativas com a FUNESA para viabilizar a ação	DAES (CEAE)/DOPS/DGTE S/FUNESA
8. Realizar seminário sobre a luta antimanicomial – em alusão ao 18 de maio.	X				Realizado Seminário em 28/05/24 para os profissionais da rede de atenção psicossocial, com duração de 4h, ofertando 75 vagas profissionais com a participação de 64 profissionais. Local: Auditório da Faculdade Estácio/Aracaju-SE	DAES (CEAE)/DOPS/DGTE S/FUNESA

9. Induzir a realização de consórcios intermunicipais, ampliando o acesso de usuários aos CAPS		X			<p>A área técnica vem articulando-se com os municípios, através de reuniões nas Regionais para o cumprimento da atualização do Plano de Ação Regionais (PAR) da RAPS - 2023 a 2026, conforme pactuado através da Deliberação CIE Nº 135/2022 – que aprova a atualização do Plano de Ação da Rede de Atenção Psicossocial (RAPS), no âmbito do Sistema Único de Saúde, do Estado de Sergipe. No primeiro quadrimestre fizemos reunião no dia 30/04 na Região de Lagarto.</p> <p>No segundo quadrimestre fizemos reunião no dia 16/05 na Região de Estância e no dia 03/07 na Região de Nossa Senhora da Glória.</p>	DAES (CEAE)/DOPS/DAPS
10. Realizar Colegiado Estadual da RAPS		X			<p>O Colegiado é realizado a cada Trimestre. Local: Auditório da SES.</p> <p>O 1º Colegiado foi realizado no dia 12 de março de 2024, tendo como pautas: Os serviços previstos no PAR 2023-2026, o Fluxo dos usuários em conflito com a lei no município de Boquim e A saúde da população em situação de Rua.</p> <p>O 2º Colegiado foi realizado no dia 11 de junho de 2024, tendo como pautas: 1) Apresentação sobre o Centro de Informação e Assistência Toxicológica (CIATox). 2) Panorama atual do tratamento das pessoas com transtorno mental em conflito com a lei.</p> <p>Previsão próximos colegiados: 10/09/2024 e 10/12/2024</p>	DAES (CEAE)/DOPS/DAPS /DVS/DGTES
11. Realizar ações intersectoriais com as secretarias de educação, do esporte, da cultura, da assistência social, do trabalho e geração de renda e outras, com foco nos direitos humanos e na desconstrução dos estigmas e preconceitos relacionados à saúde mental; (Planejamento do Governo)			X		<p>Ações previstas para maio e julho de 2024 não aconteceram em virtude de outras demandas prioritárias. Reprogramada para o 3º quadrimestre.</p>	DAES (CEAE)/DOPS/DAPS
12. Implantar novos leitos de saúde mental em hospitais gerais da rede própria, conforme estudo realizado	X				<p>Leitos em Nossa Senhora da Glória previstos para 2º semestre de 2024, já implantados em dezembro de 2023.</p>	DAES (CEAE)/DOPS/DIAD e DIPLAN

13.Reativar a Comissão Intersetorial para discussão do atendimento ao paciente crítico da psiquiatria.			X			Previsão para 3º quadrimestre.	DAES (CEAE)/DOPS			
14.Viabilizar cofinanciamento de custeio estadual para os municípios com Centro de Atenção Psicossocial/CAPS no território, em articulação com Diplan e Financeiro.		X				Área técnica em viabilização dos critérios para a contemplação. Em Julho/24 a Área técnica elaborou a minuta da deliberação, realizado discussão com coordenação e diretoria e em fase de ajustes para aprovação e posteriormente deliberação no CIE	DAES (CEAE)/DOPS/DIPLAN/FINANCEIRO			
15.Capacitar gestores dos CAPS na gestão, avaliação e planejamento no âmbito da RAPS.		X				Programada para 19/11	DAES (CEAE)/DOPS/DIPLAN/FINANCEIRO/DGTES/FUNESA			
VALOR DA AÇÃO(%) (100/nº de ações)	6,66%					* TOTAL DE AÇÕES MULTIPLICADO PELO VALOR DA AÇÃO.				
TOTAL DE AÇÕES POR CRITÉRIO SEMAFÓRICO	2	11	2							
AVALIAÇÃO DAS AÇÕES 2º QUADRIMESTRE*	13,32%	72,60%	13,32%							
OBJETIVO 9: Fortalecer a Rede de Atenção à Pessoa com deficiência no estado. (Perspectiva do Planejamento Estratégico - Sociedade)										
Descrição da meta	Indicador para Monitoramento e Avaliação da meta	Valor de Referência	Ano de Referência	Unidade de Medida	Meta prevista para 2024	2º Quadrimestre - 2024		Área responsável		
						Nº alcançado (digite o valor na cel)	Resultado atual (digite o valor na cel)		Semáforo	
									Nº alcançado	Resultado atual
INDICADOR MONITORADO PELA DOPS										
M&A das Ações		Realizada	Em andamento (+)*	Em andamento (-)*	Não Executada	Justificativa	Área responsável			
1. Apoiar os municípios na ampliação do número de Centro Especializado em Reabilitação, previstos na atualização do Plano da RCPcD de 2022				X		A área técnica vem apoiando e monitorando os municípios para o cumprimento da atualização do Plano de Ação da RCPcD no âmbito do Sistema Único de Saúde, do Estado de Sergipe, conforme a Deliberação CIE nº 133/2022, datada de 16 de dezembro de 2022, No primeiro quadrimestre, foram aprovadas, através da PORTARIA GM/MS Nº 3.257, DE 7 DE MARÇO DE 2024 - Programa de Aceleração do Crescimento (Novo PAC), as propostas dos municípios de Itabaiana e Propriá. (Nº 36000000819/2023 - MUNICÍPIO DE ITABAIANA para	DAES (CEAE)			

										construção de CER II e, Nº 36000005819/2023 - MUNICÍPIO DE PROPRIÁ para Oficina Ortopédica). Os municípios de Nossa Senhora do Socorro e Capela inscreveram suas propostas no Novo PAC em 2023, porém ainda não foram contemplados pelo MS. O município de Estância não cadastrou proposta no Novo PAC. Continuaremos a monitorar e apoiar os municípios no andamento das propostas de construção e habilitação dos serviços.		
VALOR DA AÇÃO(%) (100/nº de ações)		100,00%					* TOTAL DE AÇÕES MULTIPLICADO PELO VALOR DA AÇÃO.					
TOTAL DE AÇÕES POR CRITÉRIO SEMAFÓRICO					1							
AVALIAÇÃO DAS AÇÕES 2º QUADRIMESTRE*					100,00%							
OBJETIVO 12: Qualificar os processos assistenciais e de gestão dos estabelecimentos de saúde que compõem a rede própria de atenção à saúde. (Perspectiva do Planejamento Estratégico - Processo)												
Descrição da meta	Indicador para Monitoramento e Avaliação da meta	Valor de Referência	Ano de Referência	Unidade de Medida	Meta prevista para 2024	2º Quadrimestre - 2024				Área responsável		
						Nº alcançado (digite o valor na cel)	Resultado atual (digite o valor na cel)	Semáforo				
								Nº alcançado	Resultado atual			
Realizar capacitação de profissionais conforme previsto na programação anual	Número de profissionais capacitados conforme previsto na programação anual	0	2023	numero	4		0		0	DAES		
M&A das Ações			Realizada	Em andamento (+)*	Em andamento (-)*	Não Executada	Justificativa			Área responsável		
1.Instituir colegiado gestor entre os serviços ambulatoriais especializados sob Gestão Estadual.					X		Reprogramada para o 3º Quadrimestre.			DAES (CEAE)/DGTES		

2.Promover Curso de faturamento para equipes das Unidades Assistenciais da rede própria.			X		A ação estava programada para 28/05/2024, no entanto a FUNESA informou (via e-mail) que não seria possível executar a ação nesta data, tendo em vista a necessidade de adequar o processo licitatório às novas regulamentações estabelecidas pela recente legislação, o que demandou um tempo adicional para revisão e ajustes na documentação e procedimentos internos.	DAES/DGTES/ FUNESA		
3.Promover Curso de Aperfeiçoamento (com Tutoria) de Indicadores de Saúde da Atenção Especializada (ambulatorial e hospitalar)			X		A ação estava programada para 12/06/20234, no entanto a FUNESA informou (via e-mail) que, devido a complexidade e a especificidade dos temas abordados no curso, demandam expertise técnica e experiência prática na área da saúde, especialmente na atenção especializada ambulatorial e hospitalar. No entanto, a disponibilidade de profissionais com o perfil desejado tem se mostrado limitada, o que tem dificultado a contratação.	DAES (ADRIANA)/DGTES/ FUNESA		
4.Realizar Colegiado da Diretoria de Atenção Especializada à Saúde .		X			Realizada Reunião do Colegiado Interno da DAES em 16/08/2024.	DAES		
5.Promover Oficina de emissão de relatórios do Sistema de Gestão Público - SISGESP (ACONE), com tutoria.			X		A ação estava programada para 25/07/2024, no entanto a FUNESA informou em 06/08/24 (em resposta ao e-mail reiterando a solicitação de Abril, Julho e Agosto) que estão em tratativas com a empresa.	DAES (ADRIANA)/DGTES/ FUNESA		
6. Promover I Seminário Estadual da Atenção Especializada à Saúde			X		Programada para o 3º Quadrimestre.	DAES/DGTES		
VALOR DA AÇÃO(%) (100/nº de ações)	16,66%			* TOTAL DE AÇÕES MULTIPLICADO PELO VALOR DA AÇÃO.				
TOTAL DE AÇÕES POR CRITÉRIO SEMAFÓRICO		1	5					
AVALIAÇÃO DAS AÇÕES 2º QUADRIMESTRE*		16,66%	83,30%					
OBJETIVO 20: Qualificar as ações e serviços de saúde e atenção especializada, ambulatorial, hospitalar e de urgência. (Perspectiva do Planejamento Estratégico - Processo)								
Descrição da meta	Indicador para Monitoramento e Avaliação da meta	Valor de Referência	Ano de Referência	Unidade de Medida	Meta prevista para 2024	2º Quadrimestre - 2024		Area responsável
						Nº alcançado (digite o valor na cel)	Resultado atual (digite o valor na cel)	
						Nº alcançado	Resultado atual	

Serviços ambulatoriais, hospitalares e de urgência habilitados, homologados e/ou qualificados no estado.	Número de novos serviços ambulatoriais, hospitalares e de urgência habilitados, homologados e/ou qualificados no estado.	2	2022	Número	5		4		4	DAES (CEAHU)
M&A das Ações		Realizada	Em andamento (+)*	Em andamento (-)*	Não Executada	Justificativa				Área responsável
1.Realizar curso de Pós-graduação Lato Sensu Especialização em Gestão Hospitalar.			X			Curso iniciado, com aula inaugural realizada em 02 de abril de 2024 e dando sequência das aulas a partir de 05/04/24 (Módulo I). Previsão de término: Junho de 2025				DAES (CEAHU)/DGTES/FU NESA
2.Realizar IV Seminário Estadual de Atenção Domiciliar- Programa Melhor em Casa.		X				Ação realizada em 29 de agosto de 2024, no Auditório da Pio Décimo. Público -alvo: Profissionais de saúde e gestores dos SAD's, UPA's e NIR's dos Hospitais. Ofertadas 150 vagas e presentes 148 participantes.				DAES (CEAHU)/DGTES/FU NESA
3.Habilitar Unidades Móveis do SAMU 192 Sergipe			X			USB Malhada dos Bois (CNES 4571169) cadastrado no SAIPS proposta nº 204116 de Habilitação para Custeio. Cadastrado no SAIPS proposta nº 205251 de Solicitação de Liberação de Unid. Móveis de Urgência p/ Ampliação de Frota Serviço SAMU 192.				DAES (CEAHU)/SAMU
4.Habilitar Unidade de Cuidados Intermediário Pediátrica do HGJAF (HUSE)			X			Realizado discussão com gestores do HUSE acerca do tema e orientado providenciar atender as exigências previstas nas portarias vigentes para o processo de habilitação.				DAES (CEAHU)/DOPS
5.Habilitar Unidade de Atenção Ambulatorial em DRC nos estágios 4 e 5 -Pré-dialítico de gestão estadual.		X				Hospital Nossa Senhora da Conceição (CNES - 2421518) Habilitado como Unidade de Atenção Especializada em Doença Renal Crônica (DRC) nos Estágios 4 e 5 (Pré-dialítico) através da PRT GM/MS nº 4.052, de 4 de junho de 2024.				DAES (CEAHU E CEAE)/DOPS
6.Habilitar leitos de saúde mental no Hospital Regional de N. Srª da Glória			X			Hospital Regional Gov. João Alves Filho (CNES 2421542) cadastrado no SAIPS proposta nº 205153 para Habilitação de 10 (dez) Leitos de Saúde Mental.				DAES (CEAE)/DOPS

7.Habilitar leitos de saúde mental no Hospital Regional de Estância	X				Habilitado 15 leitos do HRE, conforme PRT nº 3509, de 18 de abril de 2024.	DAES (CEAE)/DOPS
8.Implantar a Triagem Auditiva Neonatal no Hospital Regional de Nossa Senhora da Glória (HRNSG)		X			Em processo de Licitação Processo nº 13209/2024 para aquisição de equipamento (s).	DAES (CEAE)
9. Acompanhar a assistência aos usuários vinculados ao Programa de Volta para Casa (PVC) no Estado		X			Em 10/06 - Realizado Reunião (on line) sobre Estratégias de Desinstitucionalização / Programa de Volta para Casa, com os gestores da rede de atenção psicossocial e a referência técnica do Ministério da Saúde.	DAES (CEAE)
10.Habilitar novos serviços de saúde, sob gestão estadual, junto ao Ministério da Saúde (aquelas que não foram contemplados em outras ações planejadas)		X			1 - Habilitado o Hospital Cirurgia para realização do procedimento TAVI-Implante Percutâneo de Válvula Aórtica, conforme PRT 3.414, de 09 de abril de 2024; 2 - Habilitado o SAMU 192 Sergipe - Componente 2711 - Administração Pré-Hospitalar Tenecteplase - SAMU 192, através da PRT GM/MS 5.024, de 13 de agosto de 2024; 3 - Em andamento o processo de Habilitação do HUL como Unidade de Assistência de Alta Complexidade em Terapia Nutricional Enteral/Parenteral - Proposta SAIPS nº 199729 aprovada pelo MS em 03/07/24. Aguarda publicação de Portaria.	DAES (CEAHU E CEAE)
11.Apoiar os municípios no processo de habilitação de serviços de saúde junto ao Ministério da Saúde		X			Ação contínua 1 - Apoio a habilitação da UPA de N. Srª das Dores, conforme PRT Estadual nº 60, de 26 de março de 2024. Proposta SAIPS 200880 - Rejeitada, sendo feito cadastro de nova proposta nº 202900. Aguardando avaliação da área técnica do MS. 2 - Apoio ao município Barra dos Coqueiros para implantação do Serviço de Atenção Domiciliar (SAD) - PMeC. 3 - Apoio ao SAD Itabaiana para implantação de mais 01 equipe de EMAD - PMeC	DAES (CEAHU E CEAE)
VALOR DA AÇÃO(%) (100/nº de ações)						* TOTAL DE AÇÕES MULTIPLICADO PELO VALOR DA AÇÃO.
						9,09%

TOTAL DE AÇÕES POR CRITÉRIO SEMAFÓRICO	3	8		
AVALIAÇÃO DAS AÇÕES 2º QUADRIMESTRE*	27,27%	72,72%		

OBJETIVO 21: Fortalecer as redes de Atenção a Saúde, com ênfase nas articulações intersetoriais, junto aos entes federativos (municípios e união), aos serviços de saúde e outros órgãos da gestão pública e privada. (Perspectiva do Planejamento Estratégico - Processo)

Descrição da meta	Indicador para Monitoramento e Avaliação da meta	Valor de Referência	Ano de Referência	Unidade de Medida	Meta prevista para 2024	2º Quadrimestre - 2024				Área responsável
						Nº alcançado (digite o valor na cel)	Resultado atual (digite o valor na cel)	Semáforo		
								Nº alcançado	Resultado atual	
Realizar agendas de articulação intersetorial para fortalecer as 05 redes prioritárias.	Número de agendas de articulação intersetorial (reuniões e/ou visitas técnicas) realizadas para fortalecer as 05 redes prioritárias.	15	2023	Número	20		87		87	DAES
M&A das Ações			Realizada	Em andamento (+)*	Em andamento (-)*	Não Executada	Justificativa			Área responsável
1.Realizar articulação intersetorial, junto aos entes federativos, aos serviços de saúde e outros órgãos públicos e privados, voltados para a atenção especializada da Rede de Atenção às Urgências-RAU				X			1 - Visita Técnica a UPA de N. Srª das Dores em 19/03/2024, conforme Relatório Técnico, para subsidiar o processo de habilitação da unidade; 2 - Visita ao serviço de Urgência Maroto em Lagarto em 12/04/2024, conforme Rel. Técnico, para verificar as condições e capacidade instalada da unidade; 3 - Visita Técnica ao HU de Lagarto em 16/04/2024, para discutir sobre a superlotação do pronto Socorro e demais áreas; 4 - 03 Reuniões do GT da sazonalidade da Pediatria, para tratar do Plano Estadual de enfrentamento das arboviroses e síndromes respiratórias agudas. 5 - Realizado visitas técnicas de Monitoramento junto com			DAES (CEAHU)

				Consultoras do Ministério da Saúde ao SAD's: Poço Verde, Simão Dias, Lagarto, Laranjeiras, Itaporanga D'Ajuda e Nossa Senhora do Socorro, em 27 e 28/08/2024.	
2.Realizar articulação intersetorial, junto aos entes federativos, aos serviços de saúde e outros órgãos públicos e privados, voltados para a atenção especializada da Rede Materno e Infantil-RAMI		X		<p>1 - Visita Técnica à Maternidade São José, em Itabaiana, para o processo de renovação do IHAC em 16/01/2024, conforme Rel. técnico;</p> <p>2 - Visita Técnica à Maternidade do Hospital Regional de Propriá, em 30/01/2024, conforme Rel. Técnico.</p> <p>3 - 10 reuniões com GT da RAMI para discutir e escrever Fluxos de Acessos, conforme listas de presença;</p> <p>4 - Visita Técnica à Maternidade Santa Isabel, junto com apoiadora do IFF/Fiocruz/MS em 10/04/2024, conforme lista de presença.</p> <p>5 - Visita técnica em 14/06/2024 ao Hospital do coração, Ambulatório do Follow-up, CAASM, CENCA com a equipe do Hospital do Coração-HCor de São Paulo para diagnóstico do Projeto Congênitos;</p> <p>6 - Reunião para ampliação do Hospital da Criança e realocação do Banco de Leite Marly Sarney;</p> <p>7 - Reunião em 28/08/2024 com o IFF/Fiocruz para apresentação sobre Estratificação de Risco Gestacional.</p>	DAES (CEAHU)
3.Realizar articulação intersetorial, junto aos entes federativos, aos serviços de saúde e outros órgãos públicos e privados, voltados para a atenção especializada da Rede de Cuidados a Pessoa com Deficiência-RCPCD		X		<p>1- Realizando apoio aos municípios nos processos de cadastro de propostas junto ao MS. Nesse primeiro quadrimestre realizamos: apoio ao município de Propriá no processo de cadastro de proposta Nº 11478.9380001/24-001, de Oficina Ortopédica; apoio ao município de Aracaju no processo de cadastro de proposta de Custeio de Veículos de transporte adaptado da RCPD (Del. CIE Nº030/2024) e, para adesão ao Incentivo de 20% destinado aos CERs habilitados na modalidade Intelectual, voltados ao TEA (Del. Nº 031/2024). Participação na V Conferência Estadual dos Direitos das PCD no Estado de Sergipe realizada nos dias 03 e 04/04/2024;</p> <p>2- Reunião em 18/03/2024 com SMS Aracaju para inclusão das propostas de transporte adaptado e adesão ao incentivo de 20%, destinado aos CER's habilitados na modalidade TEA na Câmara Técnica do CIE;</p> <p>3 - A área técnica através da Coordenação Estadual de Atenção Especializada participou junto com a Coordenação-Geral de Saúde da Pessoa com Deficiência (CGSPD/DAET/SAES/MS) das visitas técnicas nos estabelecimentos de saúde da Rede de Cuidados a Pessoa com Deficiência com o objetivo de realizar o monitoramento e avaliação dos</p>	DAES (CEAE)

				estabelecimentos. As visitas e reuniões ocorreram no período de 24 a 26 de julho de 2024, sendo também realizado 01 reunião na SES em 25/07/24 com a presença do Secretário de Estado da Saúde. Foram visitados: Em 24/07/24 (Manhã) CER III Lagarto, Em 24/07/24 (Tarde) CER IV - Aracaju; Em 25/07/24 (Manhã) CER II APAE - Aracaju, Em 25/07/24 (Tarde) CER II - SERFISMO e 26/07/24 (Manhã) CER II - CIRAS - Aracaju.	
4. Realizar articulação intersetorial, junto aos entes federativos, aos serviços de saúde e outros órgãos públicos e privados, voltados para a atenção especializada da Rede de Atenção Psicossocial-RAPS		X		<p>1 - A área técnica vem articulando-se com a SEASC/SEJUC, afim de potencializar as ações em saúde mental, a partir de suas demandas, a exemplo das desinstitucionalizações e cumprimento da Resolução 487/2023;</p> <p>2 - Realizada reuniões de articulação com o Secretário Municipal de Saúde e coordenadora Atenção Especializada do município de Simão Dias em 14/06/2024;</p> <p>3 - Realizado Reunião com a coordenadora de Atenção Especializada do município de Estância sobre Apresentação da RAPS e orientações sobre o processo de trabalho na Atenção Especializada em 20/08/2024.</p>	DAES (CEAE)
5. Realizar articulação intersetorial, junto aos entes federativos, aos serviços de saúde e outros órgãos públicos e privados, voltados para a atenção especializada da Rede de Atenção às Pessoas com Doenças Crônicas-RCPcDC		X		<p>1- Reunião com representantes das clínicas de Lagarto, Itabaiana e Estância nas datas 11 e 12.03 para alinhamento da confecção da Deliberação 32/2024 em que pactua o Fluxo Estadual de Acesso dos pacientes renais hospitalizados para Terapia Renal Substitutiva Ambulatorial, no âmbito do SUS, no Estado de Sergipe</p> <p>2- Participação na Reunião do Colegiado Interfederativo Estadual para apresentação do Fluxo Estadual de Acesso dos Pacientes Renais Hospitalizados para Terapia renal Substitutiva Ambulatorial. Deliberação 32/2024</p> <p>3- Reunião com equipe DENASUS, em 10.04.24, para auditoria sobre assistência ao paciente renal pré-dialítico e acompanhamento em visita técnica ao CASE (15.04.24) e ao CRE(17.04.24);</p> <p>4- Visita técnica a ARCRESE no dia 19/04/2024 para entrevista da Pesquisa da Cartografia De Atenção Especializada em Sergipe conduzida pelo Ministério da Saúde através de termo firmado com a UNIFESP.</p> <p>5- Condução do Grupo de Trabalho em Doenças Raras, totalizado 08 reuniões com discussões sobre o diagnóstico situacional das pessoas com doenças raras no estado de Sergipe, envolvendo representantes da Atenção Primária, Atenção Farmacêutica e Atenção Especializada.</p> <p>6- Realizadas 9 reuniões do Grupo Técnico de Política de Atenção Oncológica, discussões técnicas para a organizar a Rede de Atenção Oncológica de Sergipe, assim como acompanhar o Plano de Ação para a construção do Hospital do Câncer de Aracaju, com a participação de profissionais dos diversos níveis de atenção e gestores com o objetivo de nortear a Política de Câncer do Estado de Sergipe.</p>	DAES (CEAE)

				<p>7- Reunião no dia 08/01/2024 com a Coordenação Geral do Câncer – CGCAN, técnicos da DAES, VISA, representantes da Gestão Hospital do Amor de Lagarto e Gestão do Hospital Universitário de Lagarto.</p> <p>8- Visita Técnica no dia 28/02/2024, ao Hospital de Amor de Lagarto(HAL) juntamente com técnicos da Vigilância Sanitária Estadual, para acompanhamento das obras em construção da unidade que pleiteia habilitação na alta complexidade em oncologia.</p> <p>9- Visita Técnica no dia 01/03/2024, ao Hospital Universitário de Lagarto (HUL) juntamente com técnicos da Vigilância Sanitária Estadual para acompanhamento das obras em construção</p> <p>10- Visita Técnica no dia 04/03/2024, com a Vigilância Sanitária Estadual, Diretora de Atenção Especializada à Saúde e o Secretário de Estado da Saúde, ao Hospital de Amor de Lagarto (HAL) e ao Hospital Universitário de Lagarto(HUL) para inspeção das obras em construção, para viabilidade de habilitação na Alta Complexidade em Oncologia do HAL.</p> <p>11- Visita técnica no dia 29/04/2024, ao Instituto Acolher-se, no município de Pirambu-SE, para conhecer as instalações e as atividades desenvolvidas no apoio a cerca de 50 pacientes com câncer, considerando a manifestação de interesse do referido município, no recebimento de Emenda Impositiva Estadual 2024, para despesa de custeio.</p> <p>12- Realização do Grupo de Trabalho em Doenças raras nos dias 14/05, 04/06, 18/06, 02/07 e 30/07/24;</p> <p>13 -Reunião de elaboração do fluxo dialítico em urgências pediátricas em 22.07.24;</p> <p>14- Reunião de alinhamento com as áreas técnicas da Secretaria Municipal de Aracaju sobre a inserção da coleta da toxoplasmose congênita na triagem neonatal biológica em 13.08.24;</p> <p>15- Reunião de alinhamento com área técnica do HU-UFS sobre capacitação para maternidades em triagem neonatal biológica em 31.07.24;</p> <p>16- Reunião de alinhamento com área técnica do HU-UFS sobre apresentação da nota técnica Nº 76/2023-CGSH/DAET/SAES/MS e agendamento para atualização do protocolo de coleta da Maternidade Nossa Senhora de Lourdes (MNSL)(09.08.24)</p> <p>17 -Reunião com área técnica do HU/UFS e referência técnica do follow-up da Maternidade Nossa Senhora de Lourdes sobre atualização do protocolo da coleta do teste do pezinho aos Rns internos nas maternidades em 28.08.24</p> <p>19 - Reuniões semanais do Grupo Técnico de Políticas da Atenção Oncológica (02/05, 09/05, 23/05, 06/06, 13/06, 27/06, 11/07, 04/07,16/07)</p>	
6.Realizar Colegiado da Rede de Atenção às Urgências - RAU		X		<p>O Colegiado RAU é realizado bimestralmente. Público-Alvo: Gestores dos Municípios e dos estabelecimentos de saúde da Rede de Urgência Estadual, bem como órgãos da Sociedade Civil.</p> <p>Realizado o 1º Colegiado da RAU em 17 de abril de 2024, temas: Cenário Epidemiológico e a organização dos serviços nos atendimentos das Arboviroses. Atualização do Fluxo de Acesso das Urgências e Emergências Ginecológicas em crianças,</p>	DAES (CEAHU)/DAES/DGT ES

					adolescentes e adultos, exceto as violências sexuais e a Atualização do Fluxo de Acesso das Mulheres com gravidez ectópica (Íntegra e Rota). Participantes: 62 Realizado o 2º Colegiado da RAU em 05 de junho de 2024, temas: Apresentação dos Protocolos de Bronquiolite e asma em crianças. Participantes: 32 O 3º Colegiado agendado para 18/08/24, foi cancelado por choque de agendas. O próximo está programado para 09/10/2024.
--	--	--	--	--	---

VALOR DA AÇÃO(%) (100/nº de ações)	16,66%			* TOTAL DE AÇÕES MULTIPLICADO PELO VALOR DA AÇÃO.
TOTAL DE AÇÕES POR CRITÉRIO SEMAFÓRICO		6		
AVALIAÇÃO DAS AÇÕES 2º QUADRIMESTRE*		100,00%		

DIRETRIZ 6: Investir na infraestrutura e no parque tecnológico dos estabelecimentos de saúde da rede própria, de acordo com as necessidades, visando a qualificação do acesso e do cuidado à população de forma humanizada.

OBJETIVO 1: Estruturar as unidades assistenciais da rede própria (Perspectiva do Planejamento Estratégico - Gestão)

Descrição da meta	Indicador para Monitoramento e Avaliação da meta	Valor de Referência	Ano de Referência	Unidade de Medida	Meta prevista para 2024	2º Quadrimestre - 2024			Area responsável	
						Nº alcançado (digite o valor na cel)	Resultado atual (digite o valor na cel)	Semáforo		
								Nº alcançado		Resultado atual

INDICADORES MONITORADOS PELA DOPS, GERINFRA E PROREDES

M&A das Ações	Realizada	Em andamento (+)*	Em andamento (-)*	Não Executada	Justificativa
1. Contribuir na elaboração do Termo de Referência para Contratação de Empresa para elaboração dos Projetos arquitetônicos da obra do Complexo Materno Infantil em articulação com a UGP PROREDES			X		Até este quadrimestre não ocorreu demanda por parte da UGP do PROREDES para a DAES
2. Acompanhar as etapas da construção do Hospital do Câncer em articulação com a UGP PROREDES		X			O Hospital do Câncer de Sergipe está com 61% das obras concluídas. O processo para a climatização, primordial para dar sequência às diversas etapas da obra, esta na

					Secretaria Especial de Gestão das Conrtações Licitações e Logísticas(SECLOG). O equipamento Acelerador Linear está na SECLOG/GERLIC para providências.	
3. Descrever as necessidades de equipamentos, mobiliários e material permanente de acordo com os perfis das unidades produtivas do Hospital do Câncer, visando a elaboração do Plano de Ação para captação de recursos financeiros		X			Elaborado o Plano de Ação para Operacionalização do Hospital do Câncer de Sergipe, contendo as ações, fonte de recurso, responsáveis e cronograma de execução.	DAES (CEAE) + DOPS + DIPLAN + DIAD
VALOR DA AÇÃO(%) (100/nº de ações)	33,33			* TOTAL DE AÇÕES MULTIPLICADO PELO VALOR DA AÇÃO.		
TOTAL DE AÇÕES POR CRITÉRIO SEMAFÓRICO		2	1			
AVALIAÇÃO DAS AÇÕES 2º QUADRIMESTRE*		66,66%	33,33%			

DIRETRIZ 9: Fortalecer a comunicação, articulação e integração, entre as áreas técnicas da SES e entre a SES e as Fundações, para uma melhor atuação nos processos de tomada de decisão e condução das Políticas de Saúde do Estado.

OBJETIVO 1: Promover a integração dos processos de trabalho entre as áreas técnicas da saúde estadual. (Perspectiva do Planejamento Estratégico - Gestão)

Descrição da meta	Indicador para Monitoramento e Avaliação da meta	Valor de Referência	Ano de Referência	Unidade de Medida	Meta prevista para 2024	2º Quadrimestre - 2024			Área responsável	
						Nº alcançado (digite o valor na cel)	Resultado atual (digite o valor na cel)	Semáforo		
								Nº alcançado		Resultado atual

INDICADORES MONITORADOS POR ÁREAS

M&A das Ações	Realizada	Em andamento (+)*	Em andamento (-)*	Não Executada	Justificativa	Área responsável
1. Promover oficina de elaboração das planilhas de ações de educação da FUNESA, com Tutoria de profissional da própria FUNESA			X		Ação estava programada para 01/08/2024, no entanto a FUNESA informou em 06/08/24 (em resposta ao e-mail reintegrando a solicitação de Abril, Junho e Agosto) que a ESP está na fase de discussão da metodologia, montando o cronograma para apresentar em setembro.	DAES + DGTES + FUNESA
VALOR DA AÇÃO(%) (100/nº de ações)	100,00%			* TOTAL DE AÇÕES MULTIPLICADO PELO VALOR DA AÇÃO.		
TOTAL DE AÇÕES POR CRITÉRIO SEMAFÓRICO			1			
AVALIAÇÃO DAS AÇÕES 2º QUADRIMESTRE*			100,00%			

DIRETRIZ 1: Fortalecer a rede de atenção à saúde integrada a Vigilância visando ampliação do acesso, das ações de promoção à saúde, prevenção, diagnóstico, tratamento, reabilitação e cuidados paliativos em tempo oportuno.

OBJETIVO 1: Reduzir a mortalidade materna e infantil

Descrição da meta	Indicador para monitoramento Avaliação da meta	Valor de Referência	Ano de Referência	Unidade de Medida	Meta prevista para 2024	2º Quadrimestre - 2024				Area responsável	
						Nº alcançado (digite o valor na cel)	Resultado atual (digite o valor na cel)	Semáforo			
								Nº alcançado	Resultado atual		
Realizar ações de educação em saúde para profissionais que atuam na assistência à saúde da mulher e da criança	Nº de ações de educação em saúde para profissionais que atuam na assistência à saúde da mulher e da criança realizadas pela Atenção Especializada	5	2023	numero	6		1		1	DOPS	
M&A das Ações			Realizada	Em andamento (+)*	Em andamento (-)*	Não Executada	Justificativa				
1. Realizar o I Seminário Estadual de Atenção Ambulatorial à Saúde da Mulher			X				Ação realizada em 28/05/2024 no auditório da faculdade Uninassau com a participação de 127 profissionais.				DOPS/ DAES /DAPS/ DGTES/ FUNESA
2. Capacitar os profissionais das maternidades para assistência ao parto e às urgências obstétricas.					X		Em processo de licitação com a FUNESA sem data agendada				DOPS/DAES/DGETS/FUNESA
3. Capacitar os profissionais das maternidades em Reanimação Neonatal.				X			Prevista para a 1ª quinzena de outubro/2024				DOPS/ SAMU DGTES/FUNESA
4. Capacitar os profissionais da saúde em Transporte Neonatal				X			Previsto para a 2ª quinzena de outubro/2024				DOPS/ SAMU DGTES/FUNESA
5. Ampliar o número de enfermeiros obstetras qualificados nas maternidades da rede própria.				X			Convocados os profissionais no mês de agosto através do PSS				DOPS/GABINETE/DGTES

6.Capacitar os profissionais das Unidades Assistenciais próprias em Suporte Avançado de Vida em Pediatria – PALS		X			Previsão para a 1ª turma final de outubro e a segunda turma início de novembro	DOPS/SAMU/DGTES/FUNESA			
7. Implementar os ambulatórios regionais de gestante de alto risco e de seguimento do RN e Lactente de alto risco.				X	Ação não executada até este quadrimestre	DOPS/DGS/DGTES			
8. Implantar testes rápidos de hepatites, sífilis e hiv-aids nos ambulatórios de gestante de alto risco sob gestão Estadual	X				Ação concluída em julho/2024. Testes implantados no Centro de Atenção Integral a Saúde da Mulher – CAISM	DOPS/DVS			
9.Atualizar o Protocolo Estadual de Acolhimento e Classificação de Risco (ACCR) em Obstetrícia		X			A tutora contratada pela FUNESA realizou o protocolo e está em processo de formatação	DOPS/DAES/DGTES/FUNESA			
10.Capacitar, com tutoria, no protocolo atualizado de Acolhimento e Classificação de Risco em obstetrícia			X		Aguardando a conclusão da formatação do protocolo pela FUNESA para iniciar as capacitações	DOPS/DAES/DGTES/FUNESA			
11.Monitorar execução dos testes da triagem neonatal (teste pezinho, orelhinha, linguinha e coraçãozinho) nas Maternidades que já implantaram os serviços.		X			Programado para o 3º QD o início do monitoramento	DOPS			
12. Ampliar a oferta de isoimunização com imunoglobulina Anti D para gestantes com fator RH negativo, de forma regionalizada	X				Ação concluída. Serviço ampliado para os ambulatórios de Lagarto e Tobias Barreto.	DOPS/DAPS			
13. Realizar campanha “Outubro Rosa” no CAISM		X			Ação prevista para o 3º quadrimestre. 10/10/2024	DOPS/DGTES/FUNESA			
VALOR DA AÇÃO(%) (100/nº de ações)	7,69%				* TOTAL DE AÇÕES MULTIPLICADO PELO VALOR DA AÇÃO.				
TOTAL DE AÇÕES POR CRITÉRIO SEMAFÓRICO	3	7	2	1					
AVALIAÇÃO DAS AÇÕES 2º QUADRIMESTRE*	23,07%	53,83%	15,38%	7,69%					
OBJETIVO 2: Fortalecer a rede de cuidados à pessoa com doenças e agravos não transmissíveis, com vista à ampliação do acesso as ações de promoção à saúde, prevenção, diagnóstico, tratamento, reabilitação e cuidados paliativos.									
Descrição da meta	Indicador para monitoramento Avaliação da meta	Valor de Referência	Ano de Referência	Unidade de Medida	Meta prevista para 2024	2º Quadrimestre - 2024		Area responsável	
						Nº alcançado (digite o valor na cel)	Resultado atual (digite o valor na cel)	Semáforo	
						Nº alcançado	Resultado atual		
INDICADORES MONITORADOS POR OUTRAS ÁREAS									

M&A das Ações		Realizada	Em andamento (+)*	Em andamento (-)*	Não Executada	Justificativa	Área responsável		
1.Ofertar o exame de endoscopia urológica para os pacientes atendidos na UNACON do Hospital Governador João Alves Filho			X			Previsto para o 3º QD	DOPS		
2. Ofertar exames laparoscópicos (laparoscopia e mediastinoscopia) na UNACON do Hospital Governador João Alves Filho			X			Previsto para o 3º QD	DOPS		
3.Ampliar a oferta de exames de densitometria óssea para UNACON do Hospital Governador João Alves Filho			X			Previsto para o 3º QD	DOPS		
4.Ampliar a oferta de exames de cintilografia para UNACON HGJAF		X				Contratada empresa CLIMEDI (CONTRATO N' 095 /2023)	DOPS		
5.Ampliar o número de consultas com especialistas médicos para o diagnóstico e/ou tratamento dos pacientes com doenças ou agravos não transmissíveis, principalmente para atenção oncológica.			X			Previsto para o 3º QD	DOPS		
6.Ampliar o número de profissionais especialistas médicos na UNACON do HGJAF (HUSE)			X			Foi contratada especialista de Cabeça e Pescoço por PJ	DOPS/DGTES		
VALOR DA AÇÃO(%) (100/nº de ações)		16,66%			* TOTAL DE AÇÕES MULTIPLICADO PELO VALOR DA AÇÃO.				
TOTAL DE AÇÕES POR CRITÉRIO SEMAFÓRICO		1	5						
AVALIAÇÃO DAS AÇÕES 2º QUADRIMESTRE*		16,66%	83,30%						
OBJETIVO 6: Reduzir a morbimortalidade de cânceres mais prevalentes (cavidade oral, cólon e reto, mama, colo do útero). (Perspectiva do Planejamento Estratégico - Sociedade)									
Descrição da meta	Indicador para monitoramento Avaliação da meta	Valor de Referência	Ano de Referência	Unidade de Medida	Meta prevista para 2024	2º Quadrimestre - 2024		Area responsável	
						Nº alcançado (digite o valor na cel)	Resultado atual (digite o valor na cel)		Semáforo
							Nº alcançado	Resultado atual	

Realizar exames citopatológicos na Unidade Móvel de Saúde da Mulher	Número de exames citopatológicos realizados na Unidade Móvel de Saúde da Mulher	494	2023	numero	500	1º Q 223 2º Q 171 Total: 394	394		394	DOPS
Realizar mamografias na Unidade Móvel de Saúde da Mulher	Número de mamografias realizadas na Unidade Móvel de Saúde da Mulher	0	2023	numero	500	0	0		0	DOPS
Realizar ultrassonografias na Unidade Móvel de Saúde da Mulher	Número de ultrassonografias realizadas na Unidade Móvel de Saúde da Mulher	690	2023	numero	750	1º Q 263 2º Q 348 Total: 611	611		611	DOPS
Identificar usuários que apresentaram lesões suspeitas ao diagnóstico de câncer de cavidade oral durante avaliação bucal no Projeto Sorrir Sergipe	Número de usuários atendidos que apresentaram lesões suspeitas ao diagnóstico de câncer de cavidade oral durante avaliação bucal no Projeto Sorrir Sergipe	40	2023	numero	45		41		41	DOPS
M&A das Ações			Realizada	Em andamento (+)*	Em andamento (-)*	Não Executada	Justificativa			Área Responsável
1. Instituir o protocolo e fluxo para emissão do segundo laudo BIRADS 0 no CAISM			X				Ação realizada. Divulgação da nota informativa feita para DOPS, DAES e DAPS.			DOPS/DAES

2. Viabilizar o funcionamento da unidade móvel de saúde da mulher.		X			Viabilizado nas datas realizadas no Sergipe é Aqui e ações planejadas pela SES.	DOPS/DAES/DIAD/DAPS/FUNESA
3. Viabilizar o funcionamento da unidade móvel de saúde do homem		X			Viabilizado nas datas realizadas no Sergipe é Aqui e ações planejadas pela SES.	DOPS/DAES/DIAD/DAPS/FUNESA
4. Viabilizar o funcionamento do Projeto Sorrir Sergipe		X			Viabilizado nas datas realizadas no Sergipe é Aqui	DOPS/DAES/DIAD/DAPS/FUNESA
5. Implantar fluxo de referência para biópsia de áreas nobres entre os CEOs e as Unidades Hospitalares			X		Em tratativas	DOPS/FUNESA
6. Implantar fluxo de encaminhamento do paciente do CAISM para as UNACONs (casos de câncer de colo de útero e mama)		X			Em discussão da linha de cuidado no GT de Oncologia	DOPS/DAES
7. Operacionalizar ações de saúde nas Unidades Móveis de Saúde do Homem e da Mulher no Sergipe é Aqui		X			Ação contínua, realizadas em: - 11/01/2024 Gararu; - 25/01/2024 - Santana do São Francisco; - 16/02/2024 – Muribeca; - 22/02/2024 – Cumbe; - 06/03/2024 - Moita Bonita; - 21/03/2024 – Indiaroba; - 04/04/2024 – Cedro de São João; 19/04/2024 – Carira; 23/05- Itabi; 29/05 – Tomar do Geru; 05/07 – Areia Branca; 19/07 – Umbaúba; 25/07 – Japarutuba; 09/08 – Canindé de São Francisco; 23/08 – Brejo Grande; 30/08 – N. Sra. de Lurdes.	DOPS/DAES/DGTES/FUNESA
8. Operacionalizar o projeto Sorrir Sergipe no Sergipe é Aqui		X			Realizadas, até este quadrimestre, 14 ações, com 1.367 avaliações bucais e 41 encaminhamentos de usuários com lesões suspeitas para diagnóstico de câncer	DOPS/DAES/DGTES/FUNESA
9. Operacionalizar ações de saúde nas Unidades Móveis de Saúde do Homem e da Mulher		X			Ação contínua, realizadas em: - 11/01/2024 Gararu; - 25/01/2024 - Santana do São Francisco; - 16/02/2024 – Muribeca; - 22/02/2024 – Cumbe; - 06/03/2024 - Moita Bonita; - 21/03/2024 – Indiaroba; - 04/04/2024 – Cedro de São João; 19/04/2024 – Carira; 23/05- Itabi; 29/05 – Tomar do Geru;	DOPS/DAES/DGTES/FUNESA

						05/07 – Areia Branca; 13/07 – Julho Verde/Parque da Sementeira; 15/07 – Dia do Homem/SES; 19/07 – Umbaúba; 25/07 – Japaratinga; 09/08 – Canindé de São Francisco; 19/08 – Ação da mulher/Tribunal de Justiça 23/08 – Brejo Grande; 30/08 – N. Sra. de Lurdes.			
10. Ampliar a oferta de serviços odontológicos especializados nas regiões de saúde do Estado.		X				Ampliação do centro de especialidades odontológicas de Nossa Senhora da Glória (CEO tipo 3). Em andamento obra para ampliação do centro de especialidades odontológicas de Boquim (CEO tipo 2). Em andamento ampliação do serviço de odontologia hospitalar no HRI.	DOPS/DAES/DGTES/FUNESA		
11. Promover o 1 seminário Estadual de Odontologia Especializada		X				Ação marcada para 26/11	DOPS/DAES/DAPS/DGTES/FUNESA		
VALOR DA AÇÃO(%) (100/nº de ações)	9,09%				* TOTAL DE AÇÕES MULTIPLICADO PELO VALOR DA AÇÃO.				
TOTAL DE AÇÕES POR CRITÉRIO SEMAFÓRICO	1	9	1						
AValiação DAS Ações 2º QUADRIMESTRE*	9,09%	81,81%	9,09%						
OBJETIVO 7: Fortalecer a Rede de Atenção Psicossocial no estado. (Perspectiva do Planejamento Estratégico - Sociedade)									
Descrição da meta	Indicador para monitoramento Avaliação da meta	Valor de Referência	Ano de Referência	Unidade de Medida	Meta prevista para 2024	2º Quadrimestre - 2024		Area responsável	
						Nº alcançado (digite o valor na cel)	Resultado atual (digite o valor na cel)		Semáforo
						Nº alcançado	Resultado atual		
Realizar ações de educação em saúde para profissionais que atuam na Rede de Atenção a Psicossocial	Nº de ações de educação em saúde para profissionais que atuam na Rede de Atenção a Psicossocial realizadas pela Atenção Especializada	2	2023	numero	1		0	0	DOPS

M&A das Ações	Realizada	Em andamento (+)*	Em andamento (-)*	Não Executada	Justificativa	Área responsável
1. Apoiar o processo de desospitalização de usuários com transtorno mental com internação de longa permanência em unidades hospitalares.		X			Apoiamos o processo de desospitalização através da assessoria jurídica conforme a demanda	
2.Descentralizar os atendimentos dos pacientes em situações de urgências psiquiátricas (episódios agudos).	X				Todas as portas de urgência prestam atendimento aos pacientes psiquiátricos com episódios agudos	DOPS/CRE/SAMU
3.Capacitar os profissionais que atuam no serviço de urgência da rede para os atendimentos das urgências psiquiátricas.			X		Aguardando indicação de facilitadores pela FUNESA	DOPS/DAES/DGTES/FUNESA
VALOR DA AÇÃO(%) (100/nº de ações)	33,33%			* TOTAL DE AÇÕES MULTIPLICADO PELO VALOR DA AÇÃO.		
TOTAL DE AÇÕES POR CRITÉRIO SEMAFÓRICO	1	1	1			
AVALIAÇÃO DAS AÇÕES 2º QUADRIMESTRE*	33,33%	33,33%	33,33%			

OBJETIVO 9: Fortalecer a Rede de Atenção à Pessoa com deficiência no estado. (Perspectiva do Planejamento Estratégico - Sociedade)

Descrição da meta	Indicador para monitoramento Avaliação da meta	Valor de Referência	Ano de Referência	Unidade de Medida	Meta prevista para 2024	2º Quadrimestre - 2024				Area responsável
						Nº alcançado (digite o valor na cel)	Resultado atual (digite o valor na cel)	Semáforo		
								Nº alcançado	Resultado atual	
Adquirir Órteses, Próteses, Meios Auxiliares de locomoção e bolsas de Ostomias com seus acessórios	Número de Órteses, Próteses, Meios Auxiliares de locomoção e bolsas de Ostomias com seus acessórios, adquiridos	42.000	2023	numero	48.000	1º Q 5.815 2º Q 45.295 Total: 51.110	51.110		51110	DOPS/CADIM (CEQUIP)/CGEC
Realizar ações de educação em saúde para os	Nº de ações de educação em saúde para os	2	2023	numero	2	1º Q 0 2º Q 2 Total: 2	2		2	DOPS

profissionais que atuam na Rede de Cuidados à Pessoa com Deficiência	profissionais que atuam na Rede de Cuidados à Pessoa com Deficiência realizadas pela Atenção Especializada									
Realizar procedimentos por tipo de reabilitação do CER IV	Nº de procedimentos por tipo de reabilitação realizados no CER IV	116.000	2023	Número	117.000	1º Q Visual: 1.141 Física: 24.629 Auditiva: 3.107 Intelectual: 11.898 2º Q Visual: 1.825 Física: 23.276 Auditiva: 3.797 Intelectual: 13.893	71.668	71.668	DOPS	
M&A das Ações			Realizada	Em andamento (+)*	Em andamento (-)*	Não Executada	Justificativa		Área responsável	
1.Solicitar e acompanhar processo para aquisição de carro adaptado para transporte de pacientes do CER IV					X		Processo foi desativado pelo Ministério da Saúde. Aguardar abrir nova proposta para solicitar.		DOPS/DIPLAN	
2.Implementar o sistema de prontuário eletrônico e agendamento interno do CER IV					X		Ação prevista para o 3º quadrimestre		DOPS/CRE/NTI	
3.Traçar estratégias para contratação/ captação de profissionais de especialidades críticas (Neuropediatra, Terapeuta Ocupacional, Fonoaudiólogo, Musicoterapeuta, psicopedagogo, pedagogo, educador físico) para o CER IV				X			Viabilizando contratação de profissionais via processo seletivo ou credenciamento.		DOPS/Gabinete/DGTES	
4.Promover curso de atualização clínica em reabilitação				X			1ª turma realizada em 06/08/2024 e 2º turma prevista para o 3º QD		DOPS/ DGTES/FUNESA	
5.Capacitar as equipes das maternidades sob gestão Estadual para identificação precoce das deficiências.				X			Prevista para o 3º QD		DOPS/ DGTES/FUNESA	
6.Realizar Dia alusivo ao dia das crianças no CER IV				X			Ação prevista para o 3º quadrimestre. 15/10/2024		DOPS/ DGTES/FUNESA	

7. Realizar Dia alusivo à Pessoa com deficiência no CER IV		X			Ação prevista para o 3º quadrimestre. 24/09/2024	DOPS/ DGTES/FUNESA
8. Realizar Campanha em comemoração ao aniversário do CER IV	X				Ação realizada em 27/08/24, no CER IV.	DOPS/ DGTES/FUNESA
9. Criar um GT para promover uma abordagem multidisciplinar e integrada no cuidado e formação de profissionais especializados em saúde da pessoa com deficiência com SEDUC, SEEL, SEASIC, SETEM e instituições de ensino superior.		X			Ação prevista para o 3º quadrimestre.	DOPS/GABINETE/ DGTES/FUNESA/DAES
10. Promove o III Seminário Estadual Dos Centros Especializados em Reabilitação	X				Ação realizada em 28/08/24, no auditório do CER IV com 169 participantes.	DOPS/ DGTES/FUNESA/DAES
11. Realizar procedimento por tipo de reabilitação (auditiva, visual, física e intelectual) no CER IV		X			Ação contínua, os atendimentos aos usuários são disponibilizados através do Complexo Regulatório Estadual.	DOPS/CER IV
VALOR DA AÇÃO(%) (100/nº de ações)	9,09%				* TOTAL DE AÇÕES MULTIPLICADO PELO VALOR DA AÇÃO.	
TOTAL DE AÇÕES POR CRITÉRIO SEMAFÓRICO	2	7	2			
AVALIAÇÃO DAS AÇÕES 2º QUADRIMESTRE*	18,18%	63,63%	18,18%			

OBJETIVO 12: Qualificar os processos assistenciais e de gestão dos estabelecimentos de saúde que compõem a rede própria de atenção à saúde. (Perspectiva do Planejamento Estratégico - Processo)

Descrição da meta	Indicador para monitoramento Avaliação da meta	Valor de Referência	Ano de Referência	Unidade de Medida	Meta prevista para 2024	2º Quadrimestre - 2024				Area responsável
						Nº alcançado (digite o valor na cel)	Resultado atual (digite o valor na cel)	Semáforo		
								Nº alcançado	Resultado atual	
Realizar capacitação de profissionais conforme previsto na programação anual	Número de capacitações realizadas conforme previsto na programação anual	0	2023	numero	4		0		0	DOPS
Elaborar manuais e	Número de manuais e	0	2023	numero	1		0		0	DOPS

protocolos da Rede da RCPcD		protocolos operacionais elaborados								
M&A das Ações			Realizada	Em andamento (+)*	Em andamento (-)*	Não Executada	Justificativa			Área responsável
1.Fortalecer o colegiado Gestor Nas Unidades Assistenciais				X			Ação contínua realizada juntamente com esta diretoria			DOPS
2.Fortalecer os Núcleos Internos de Regulação-NIR das unidades da rede própria.				X			Convocados profissionais para os NIR's de Estância e Nossa Senhora da Glória			DOPS
3.Capacitar a equipe do Núcleo Interno de Regulação (NIR) das unidades da rede própria.				X			Ação prevista para o 3º QD			DOPS/DGTES/FUNESA
4.Apoiar na instituição do Prontuário único e eletrônico nas Unidades da rede própria				X			Iniciado no Hospital da Criança e na MNSL			DOPS/NTI
5.Instituir as comissões obrigatórias nas Unidades Assistenciais da rede própria. (ao menos 1)				X			Em tratativas com DGTES para contratação de RH			DOPS

6. Monitorar as internações de longa permanência para elaboração de plano de desospitalização.		X			Previsto para o 3º QD	DOPS
7. Capacitar o Apoio Institucional na sua função junto as unidades assistenciais.				X	Ação retirada do PAA 2024	DOPS/DGTES//FUNESA
8. Capacitar as lideranças das Unidades Assistenciais em Gestão de Pessoas e Liderança.				X	Ação retirada do PAA 2024	DOPS/DGTES/FUNESA
9. Implantar o processo de registro dos procedimentos executados pelas Unidades Móveis de Saúde no Sistema Oficial do Ministério da Saúde (SIA/SUS).		X			Previsto para o 3º QD	DOPS/DGS
10. Atualizar a carteira de serviço das Unidades Assistenciais sob Gestão Estadual.		X			Iniciado a atualização da carteira de serviço do Hospital da Criança e da MNSL	DOPS/DAES
11. Monitorar as Unidades Assistenciais a manter o CNES (todos os módulos) atualizado.		X			Ação contínua. O monitoramento é realizado através das visitas do apoio institucional à gestão dos serviços.	DOPS/DGS
12. Atualizar documento institucional com padrão de equipe assistencial das Unidades da rede própria, de acordo com a carteira de serviços ofertados e a legislação vigente, sanitárias e das categorias profissionais.		X			O padrão de equipe assistencial das Unidades da rede própria foi elaborado e enviado DGTES - RH da SES e ao setor de RH da FHS	DOPS

VALOR DA AÇÃO(%) (100/nº de ações)	8,33%			* TOTAL DE AÇÕES MULTIPLICADO PELO VALOR DA AÇÃO.		
TOTAL DE AÇÕES POR CRITÉRIO SEMAFÓRICO		10		2		
AVALIAÇÃO DAS AÇÕES 2º QUADRIMESTRE*		83,30%		16,66%		

OBJETIVO 20: Qualificar as ações e serviços de saúde e atenção especializada, ambulatorial, hospitalar e de urgência. (Perspectiva do Planejamento Estratégico - Processo)

Descrição da meta	Indicador para monitoramento Avaliação da meta	Valor de Referência	Ano de Referência	Unidade de Medida	Meta prevista para 2024	2º Quadrimestre - 2024				Area responsável
						Nº alcançado (digite o valor na cel)	Resultado atual (digite o valor na cel)	Semáforo		
								Nº alcançado	Resultado atual	

INDICADORES MONITORADOS PELA DAES

M&A das Ações	Realizada	Em andamento (+)*	Em andamento (-)*	Não Executada	Justificativa	Área responsável
1.Capacitar os profissionais das unidades assistenciais da rede própria no protocolo de Acolhimento e Classificação de Risco -ACCR adulto e pediátrico de urgência e emergência.	X				Realizado no dia 06/02/2024. Quantidade de participantes: 48. Publico alvo: enfermeiros e médicos	DOPS/DGTES/FUNESA
2.Capacitar em assistência ao paciente critico; manuseio, transporte em RCP (adulto)	X				Realizado em 03/06 e 07/06 com 40 participantes	DOPS/DGTES/FUNESA
3.Capacitar as equipes de hospitais no encaminhamento de pacientes com deficiências no pós alta			X		Aguardando a contratação da referência técnica	DOPS
VALOR DA AÇÃO(%) (100/nº de ações)	33,33%			* TOTAL DE AÇÕES MULTIPLICADO PELO VALOR DA AÇÃO.		
TOTAL DE AÇÕES POR CRITÉRIO SEMAFÓRICO	2		1			
AVALIAÇÃO DAS AÇÕES 2º QUADRIMESTRE*	66,66%		33,33%			

OBJETIVO 21: Fortalecer as redes de Atenção a Saúde, com ênfase nas articulações intersetoriais, junto aos entes federativos (municípios e união), aos serviços de saúde e outros órgãos da gestão pública e privada. (Perspectiva do Planejamento Estratégico - Processo)

Descrição da meta	Indicador para monitoramento Avaliação da meta	Valor de Referência	Ano de Referência	Unidade de Medida	Meta prevista para 2024	2º Quadrimestre - 2024			Área responsável	
						Nº alcançado (digite o valor na cel)	Resultado atual (digite o valor na cel)	Semáforo		
								Nº alcançado		Resultado atual

INDICADORES MONITORADOS PELA DAES

M&A das Ações	Realizada	Em andamento (+)*	Em andamento (-)*	Não Executada	Justificativa	Área responsável
1.Realizar o colegiado dos gestores dos Centros de Especialidades Odontológicas do Estado		X			Realizado no 2º quadrimestre	DOPS/DAES/DGTES/FUNESA
2. Promover Reunião de Matriciamento da Rede de Atenção à Saúde Bucal do Estado		X			Oficina de apoio matricial – Areia Branca 10/05/2024 Oficina de apoio matricial – Moita Bonita 14/05/2024 Oficina de apoio matricial – Barra dos Coqueiros 16/05/2024 Oficina de apoio matricial – Itabaiana 17/05/2024 Oficina de apoio matricial – Ribeirópolis 22/05/2024 Oficina de apoio matricial – Itaporanga D'Ajuda 25/05/2024	DOPS/DAES/DGTES/FUNESA

										Discussão com gestores no CIR Socorro 03/05/2024 Discussão com gestores no CIR Lagarto 06/05/2024 Discussão com gestores no CIR Aracaju 08/05/2024 O foco central das reuniões é a implantação da regulação dos Centros de Especialidades Odontológicas de Gestão Estadual. No 2º quadrimestre não foi realizado matriciamento, pois o recurso financeiro previsto para a ação foi realocado para poder realizar o Seminário Estadual que está programado para novembro, devido a necessidade de aumentar a quantidade de vagas.	
VALOR DA AÇÃO(%) (100/nº de ações)		50,00%				* TOTAL DE AÇÕES MULTIPLICADO PELO VALOR DA AÇÃO.					
TOTAL DE AÇÕES POR CRITÉRIO SEMAFÓRICO			2								
AVALIAÇÃO DAS AÇÕES 2º QUADRIMESTRE*			100,00%								
DIRETRIZ 6: Investir na infraestrutura e no parque tecnológico dos estabelecimentos de saúde da rede própria, de acordo com as necessidades, visando a qualificação do acesso e do cuidado à população de forma humanizada.											
OBJETIVO 1: Estruturar as unidades assistenciais da rede própria (Perspectiva do Planejamento Estratégico - Gestão)											
Descrição da meta	Indicador para monitoramento Avaliação da meta	Valor de Referência	Ano de Referência	Unidade de Medida	Meta prevista para 2024	2º Quadrimestre - 2024				Area responsável	
						Nº alcançado (digite o valor na cel)	Resultado atual (digite o valor na cel)	Semáforo			
		Nº alcançado	Resultado atual								
Adquirir Equipamentos para o CER IV	Equipamentos para o CER IV adquiridos.	0	2023	Número	150		0		0	DOPS/DIAD/CEQUIP	
Adquirir Aparelho de Ressonância Magnética (RNM) para o CADI	Aparelho de Ressonância Magnética (RNM) para o CADI adquirido	0	2023	Número	1		0		0	DOPS/DIAD/CEQUIP	
M&A das Ações			Realizada	Em andamento (+)*	Em andamento (-)*	Não Executada	Justificativa				
1.Solicitar equipamentos necessários para o CER IV				X			Ação prevista para o 3º quadrimestre				DOPS/CGEC

2. Adquirir aparelho de Ressonância Magnética (RNM) para o CADI.		X			Ação prevista para o 3º trimestre. Articulações via PROREDES.	DOPS
3. Acompanhar a realização da adequação nas estruturas físicas das unidades hospitalares da rede própria para a implantação dos leitos de saúde mental		X			Nossa Senhora da Glória previsto para o dia 30/09/2024	DOPS/ DIAD/GERINFRA e COVISA
4. Contribuir na elaboração do Termo de Referência para Contratação de Empresa para elaboração dos Projetos arquitetônicos das obras (Complexo Materno Infantil e CADI) em articulação com a UGP PROREDES (OBS: indicador é monitorado pela UGP PROREDES)		X			Elaborados todos os documentos necessários para contratação. No terceiro trimestre está prevista a publicação da lista curta das empresas na UNDB - Development Business e contratação da empresa de consultoria.	DOPS/PROREDES/DAES/DAPS
5. Acompanhar as etapas da construção do Hospital do Câncer em articulação com a UGP PROREDES (OBS: indicador é monitorado pela UGP PROREDES)		X			A obra está executada em 61% Sistema de climatização do Hospital – Em vias de formalizar o termo aditivo relativo a pedido de reequilíbrio financeiro contratual. Acelerador linear e bunker – Em fase final de parecer técnico para homologação da licitação. Com a definição do modelo do acelerador será possível definir a estrutura do bunker que será construído no âmbito da obra.	DOPS/PROREDES

VALOR DA AÇÃO(%) (100/nº de ações)	20,00%			* TOTAL DE AÇÕES MULTIPLICADO PELO VALOR DA AÇÃO.		
TOTAL DE AÇÕES POR CRITÉRIO SEMAFÓRICO		5				
AVALIAÇÃO DAS AÇÕES 2º QUADRIMESTRE*		100,00%				

OBJETIVO 2: Estruturar o serviço de transporte interhospitalar e administrativo. (Perspectiva do Planejamento Estratégico - Gestão)

Descrição da meta	Indicador para monitoramento Avaliação da meta	Valor de Referência	Ano de Referência	Unidade de Medida	Meta prevista para 2024	2º Quadrimestre - 2024				Area responsável
						Nº alcançado (digite o valor na cel)	Resultado atual (digite o valor na cel)	Semáforo		
								Nº alcançado	Resultado atual	
Adquirir ambulâncias	Ambulâncias para o transporte	0	2023	Número	11		0		0	DOPS/DIAD/UGP PROREDES

para transporte inter-hospitalar	Inter - hospitalar adquiridas.									
Adquirir veículos para transporte administrativo	Veículos para transporte administrativo adquiridos	11	2023	Número	3		7		7	DOPS/DIAD

M&A das Ações	Realizada	Em andamento (+)*	Em andamento (-)*	Não Executada	Justificativa	Área responsável
1.Implementar o Serviço de Transporte Inter-Hospitalar		X			Elaborado TDR e encaminhado a UGP PROREDES	DOPS/COMPLEXO REGULATÓRIO
2.Solicitar transporte administrativo para as Unidades Assistenciais da rede própria que ainda não possuem	X				Adquiridos os transportes para o Hospital da Criança, Simão Dias, Propriá, Boquim, Neópolis, Estância e Nossa Senhora da Glória	DOPS/DIAD
VALOR DA AÇÃO(%) (100/nº de ações)	50,00%				* TOTAL DE AÇÕES MULTIPLICADO PELO VALOR DA AÇÃO.	
TOTAL DE AÇÕES POR CRITÉRIO SEMAFÓRICO	1	1				
AVALIAÇÃO DAS AÇÕES 2º QUADRIMESTRE*	50,00%	50,00%				

DIRETRIZ 8: Aprimorar a Gestão de compras e fluxos logísticos visando disponibilizar as tecnologias de saúde padronizadas para atendimento dos protocolos clínicos e diretrizes terapêuticas do SUS

OBJETIVO 1. Aprimorar a gestão administrativa de compras e contratos (Perspectiva do Planejamento Estratégico - Gestão)

Descrição da meta	Indicador para monitoramento Avaliação da meta	Valor de Referência	Ano de Referência	Unidade de Medida	Meta prevista para 2024	2º Quadrimestre - 2024				Área responsável
						Nº alcançado (digite o valor na cel)	Resultado atual (digite o valor na cel)	Semáforo		
								Nº alcançado	Resultado atual	

INDICADORES MONITORADOS POR ÁREAS

M&A das Ações	Realizada	Em andamento (+)*	Em andamento (-)*	Não Executada	Justificativa	Área responsável
1. Adequar os instrumentos que subsidiam os contratos com a rede complementar, conforme legislações e protocolos vigentes.			X		Previsto para o 3º QD	DOPS/DAES/DGTES/FUNESA

2. Capacitar os técnicos da DOPS que monitoram os contratos e os fiscais dos contratos.				X	Ação retirada do PAA 2024	DOPS/DAES/DGTES/FUNESA
3. Capacitar os técnicos da DOPS que monitoram os contratos e elaboram termo de referência, sobre a Lei nº 14.133, de 1º de abril de 2021, de licitações e contratos e elaboração de Termo de Referência.		X			Previsto para o 3º QD	DOPS/DIAD/ASSESSORIA JURÍDICA/DGTES/FUNESA
VALOR DA AÇÃO(%) (100/nº de ações)	33,33%				* TOTAL DE AÇÕES MULTIPLICADO PELO VALOR DA AÇÃO.	
TOTAL DE AÇÕES POR CRITÉRIO SEMAFÓRICO		1	1	1		
AVALIAÇÃO DAS AÇÕES 2º QUADRIMESTRE*		33,33%	33,33%	33,33%		

Diretriz 1: Fortalecer a rede de atenção à saúde integrada a Vigilância visando ampliação do acesso, das ações de promoção à saúde, prevenção, diagnóstico, tratamento, reabilitação e cuidados paliativos em tempo oportuno.

Objetivo 1: Reduzir a mortalidade materna e infantil

Descrição da meta	Indicador para monitoramento Avaliação da meta	Valor de Referência	Ano de Referência	Unidade de Medida	Meta prevista para 2024	2º Quadrimestre - 2024				Área responsável
						Nº alcançado (digite o valor na cel)	Resultado atual (digite o valor na cel)	Semáforo		
								Nº alcançado	Resultado atual	
Investigar os óbitos de mulheres em idade fértil	Proporção de Óbitos de Mulheres em Idade Fértil Investigados	87,00%	2022	Percentual	87,00%		60,04%		60,04%	DVS/COV EPI
Investigar os óbitos maternos	Proporção de óbitos maternos investigados	100,00%	2022	Percentual	100,00%		100,00%		100,00%	DVS/COV EPI
Investigar os óbitos fetal e infantil	Proporção dos óbitos fetal e infantil investigados	86,80%	2022	Percentual	87,00%		57,59%		57,59%	DVS/COV EPI
M&A das Ações			Realizada	Em andamento (+)*	Em andamento (-)*	Não Executada	Justificativa			Área Responsável
1. Publicar plano estadual para redução da mortalidade materno infantil em consonância com os Objetivos de Desenvolvimento Sustentável - ODS -03 de 2016- 2030				X			Em fase de validação. Plano elaborado e enviado para o M.P avaliar e ser publicado posteriormente			DVS/COV EPI
2. Promover educação permanente dos comitês municipais e estadual				X			Ação continua. Foram realizadas reuniões nos dias: Foram realizadas reuniões nos dias: 08/02/24 (Reunião presencial, no auditório da SES, do Grupo de Trabalho da Mortalidade Materna Infantil); 22/02/24 (Reunião presencial, no auditório da SES, do Comitê Estadual de Mortalidade Materna Infantil); 25/04/24 (Reunião presencial, no auditório do Ministério da Saúde, do Comitê Estadual de Mortalidade Materna Infantil, para apresentação dos dados do ano de 2024), 14/05/24 (Reunião presencial, no auditório do Ministério da Saúde, do Grupo de Trabalho da Mortalidade Materna Infantil e as maternidades da rede estadual, com o objetivo de discutir estratégias de redução da mortalidade materna); 28/05/2024 (reunião com os profissionais da			DVS/COV EPI

					maternidade Zacarias Junior, referente ao Dia Nacional de Redução da Mortalidade Materna); 25/06/24 (Reunião presencial, no auditório da Maternidade Lourdes Nogueira, do Comitê Estadual de Mortalidade Materna Infantil); Em todas as reuniões foram também desenvolvidas estratégias de educação permanente, com vistas à qualificação de seus membros	
3. Adotar medidas de continuidade das ações do Comitê Estadual de Prevenção de Mortalidade materna e infantil		X			Ação contínua realizada semanalmente, todas as quintas-feiras, de forma virtual, para discussão dos óbitos maternos. Além disso, deve-se considerar também as reuniões ordinárias e extraordinárias do Comitê Estadual de Mortalidade Materna Infantil, realizadas nos dias 08/02/24 (no auditório da SES), 27/03/24 (no Aquário da SES), 25/04/24 (no auditório da SES), 14/05/24 (no auditório do MS), 20/06/24 (no auditório da Maternidade Lourdes Nogueira) e 22/08/24 (no auditório do Hospital Santa Izabel)	DVS/COV EPI
4. Realizar Campanha Saúde Sexual e Planejamento Familiar - O caminho para a prevenção do óbito materno e infantil - PAA Funesa 2024		X			Iniciado o planejamento. Realizado contratualização e gravação do grupo teatral. O vídeo será publicado no mês de setembro/2024	DVS/COV EPI
5. Capacitar os membros do Comitê de Prevenção da Mortalidade Materno Infantil e Fetal (CEPMMIF) - PAA Funesa 2024		X			Iniciado o planejamento. Fórum agendado para o dia 14 de novembro de 2024	DVS/COV EPI
6. Realizar oficina de Fortalecimento para os comitês municipais de prevenção do óbito materno, infantil e fetal - PAA Funesa 2024		X			Iniciado o planejamento. Capacitação agendada para o dia 26 de setembro de 2024	DVS/COV EPI
7. Promover o workshop de Códigos Garbage - PAA Funesa 2024		X			Iniciado o planejamento. A Capacitação está sendo planejada juntamente com os médicos do HUSE, sendo prevista para ser realizada no dia 01 de novembro de 2024	DVS/COV EPI
8. Executar curso de Codificação de Declaração de Óbito - PAA Funesa 2024	X				Ação realizada. Primeira turma realizada na FUNESA, com carga horária de 40 horas, nos dias 22, 23 e 26 de abril e 06 e 08 de maio, com a	DVS/COV EPI

					participação dos codificadores de causa básica de óbito dos municípios de Areia Branca, Boquim, Carira, Carmópolis, Cedro de São João, Cristinápolis, Estância, Frei Paulo, Indiaroba, Itabaiana, Japaratuba, Japoatã, Lagarto, Moita Bonita, Monte Alegre, Pacatuba, Poço Verde, Porto da Folha, Propriá, Riachão do Dantas, Riachuelo, Salgado, Tobias Barreto e Umbaúba. Segunda turma realizada na FUNESA, com carga horária de 40 horas, nos dias 22, 24, 26, 29 e 31 de julho, com a participação dos codificadores de causa básica de óbito dos municípios de Barra dos Coqueiros, Cumbe, Divina Pastora, Ilha das Flores, Itabi, Nossa S. Aparecida, N. S. do Socorro, Pirambu e Siriri.	
9. Elaborar e confeccionar material de educação em saúde com o objetivo de divulgação o fluxo de investigação de óbito - PAA Funesa 2024		X			Iniciado o planejamento. Em processo de impressão do material de educação em saúde com o objetivo de divulgação o fluxo de investigação de óbito. Previsão de entrega para o dia 20/09/2024.	DVS/COV EPI
10. Promover oficinas de capacitação para o uso de Sistemas de Informações de Vigilância em Saúde e suas funcionalidades - PAA Funesa 2024		X			Iniciado o planejamento. No aguardo de definições por parte do Ministério da Saúde, no tocante às possibilidades de atualização dos sistemas de informação de vigilância em Saúde, para otimização do planejamento da ação e definição da data de realização das oficinas	DVS/COV EPI
VALOR DA AÇÃO(%) (100/nº de ações)	10,00%				* TOTAL DE AÇÕES MULTIPLICADO PELO VALOR DA AÇÃO.	
TOTAL DE AÇÕES POR CRITÉRIO SEMAFÓRICO	1	9				
AVALIAÇÃO DAS AÇÕES 2º QUADRIMESTRE*	10,00%	90,00%				

Objetivo 3: Reduzir a mortalidade por causas externas

Descrição da meta	Indicador para monitoramento Avaliação da meta	Valor de Referência	Ano de Referência	Unidade de Medida	Meta prevista para 2024	2º Quadrimestre - 2024				Área responsável
						Nº alcançado (digite o valor na cel)	Resultado atual (digite o valor na cel)	Semáforo		
								Nº alcançado	Resultado atual	
Reduzir a Taxa de mortalidade por acidente de trânsito terrestre	Taxa de mortalidade por acidente de trânsito terrestre	(417 óbitos)/18,87 por 100 milhab	2022	Taxa	412 (18,65)	349	14,92	349	14,92	DVS/NUVI VA
Reduzir a Taxa de mortalidade por suicídio	Taxa de mortalidade por suicídio	159 óbitos/7,19 por 100 milhab	2022	Taxa	154 (6,97)	96	4,11	96	4,11	DVS/NUVI VA
M&A das Ações			Realizada	Em andamento (+)*	Em andamento (-)*	Não Executada	Justificativa			Área responsável
1. Ativar o Comitê Estadual de Enfrentamento da Morbimortalidade por acidentes de trânsito-CEEMAT					X		Iniciado o planejamento. Minuta da Portaria do Comitê Estadual de Enfrentamento da Morbimortalidade por acidentes de trânsito-CEEMAT em análise pelas Referências Técnicas para discussão junto à DVS. Primeira reunião do Comitê prevista para ser realizada no dia 12 de dezembro de 2024			DVS/NUVI VA
2. Realizar Oficina de Construção do Fluxo de Acolhimento Integral para vulneráveis em condição de violência interpessoal/autoprovocada				X			Iniciado o planejamento. Ação prevista para acontecer nos dias 25,27 e 28 de novembro e 10 de dezembro de 2024. Em fase de elaboração da programação a partir de reuniões com atores da rede que fazem parte do cuidado a vítimas de violência interpessoal/autoprovocada no estado.			DVS/NUVI VA
3. Realizar Oficinas de qualificação das notificações das violências interpessoais e autoprovocadas.						X	Ação reprogramada para 2025, tendo os recursos sido realocados para ampliação da ação "Oficina de Construção do Fluxo de Acolhimento Integral para vulneráveis em condição			DVS/NUVI VA

					de violência interpessoal/autoprovoçada". Em virtude da necessidade de ampliação do público-alvo previsto para a oficina, uma vez que a mesma pretende ser intersetorial, contemplando também representantes das áreas da Assistência Social, Proteção Social e RAPS	
4. Elaborar 1 Boletim Epidemiológico sobre Violência contra Mulher		X			Iniciado o planejamento. Boletim previsto para ser entregue no mês de Dezembro/2024	DVS/NUVI VA
5. Realizar a "Campanha faça bonito" _Caminhada	X				Ação realizada. A Caminhada "Campanha faça bonito" foi realizada dia 18/05/2024 na Orla de Atalaia, em Aracaju. Ação multisetorial envolvendo a SEASIC, SEDUC e PM. Além destes, contamos com apoio e a participação do Grupo de Percussão Batalá e de outros órgãos e instituições (OAB, COSEMS, SMS, Tribunal de Justiça, Ministério Público, CES, Conselhos e Comitês). Foram distribuídos camisas e panfletos com informações da temática da campanha. Contamos com um público de aproximadamente 300 pessoas.	DVS/NUVI VA
6. Realizar o Passeio Ciclístico "Paz no trânsito começa com você" (Campanha Maio Amarelo)	X				Ação realizada dia 26/05/2024, em Aracaju. A ação em alusão à campanha Maio Amarelo contou com mais de 900 participantes (população geral). Ação multisetorial desenvolvida em parceria com diversos órgãos, como: o Departamento Estadual de Trânsito (Detran/SE), o Departamento Estadual de Infraestrutura Rodoviária de Sergipe (DER/SE), a Secretaria de Segurança Pública(SSP) através do Batalhão de Policiamento de Trânsito de Sergipe (BPtran), o Serviço Social do Transporte e Serviço Nacional de	DVS/NUVI VA

					Aprendizagem do Transporte (Sest Senat) e a Fundação Estadual da Saúde (Funesa); além da colaboração da Empresa Municipal de Serviços Urbanos (Emsurb) e da Superintendência Municipal de Transportes e Trânsito (SMTT) de Aracaju e do SAMU. Foram sorteados brindes para o público e realizada a arrecadação e doação de 1kg de alimento não perecível para Central Única das Favelas (Cufa).	
7. Realizar uma conferencia Online alusiva ao dia Mundial de Prevenção contra o Suicídio		X			Iniciado o planejamento. WebConferência a ser realizada no dia 10 de setembro, tendo como público alvo profissionais na Atenção Primária e da Vigilância Epidemiológica de todos os municípios do Estado.	DVS/NUVI VA
8. Realizar Blitz Educativa "Paz no trânsito começa com você" (Semana Nacional do Trânsito 18 a 25)		X			Iniciado o planejamento. Ação prevista para ser realizada no dia 20 de setembro, na frente da Secretaria de Estado da Saúde, em parceria com Detran, SAMU, SMTT e BPTTran.	DVS/NUVI VA
9. Realizar Web Palestra alusiva ao Dia Mundial de Conscientização da Violência contra o Idoso	X				Ação realizada. WebPalestra realizada no dia 20 de junho, tendo como público-alvo profissionais da Atenção Primária e da Vigilância Epidemiológica de todos os municípios do Estado. A ação totalizou 103 participantes.	DVS/NUVI VA
10. Realizar capacitação sobre análise do banco de dados do SINAN referente a violência por região de saúde		X			Iniciado o planejamento. Ação prevista para ser realizada nos dias 04, 07, 08 e 11 de novembro de 2024	DVS/NUVI VA
11. Realizar reuniões bimensais intersetorial entre instituições afins sobre PVT			X		Iniciado o planejamento. Ação será iniciada após ativação do CEEMAT (ação 1 do objetivo 3)	DVS/NUVI VA
VALOR DA AÇÃO(%) (100/nº de ações)	9,09%				* TOTAL DE AÇÕES MULTIPLICADO PELO VALOR DA AÇÃO.	
TOTAL DE AÇÕES POR CRITÉRIO SEMAFÓRICO	3	5	2	1		
AVALIAÇÃO DAS AÇÕES 2º QUADRIMESTRE*	27,27%	45,45%	18,18%	9,09%		

Objetivo 4: Reduzir a transmissão vertical da Sífilis Congênita e do HIV.

Descrição da meta	Indicador para monitoramento Avaliação da meta	Valor de Referência	Ano de Referência	Unidade de Medida	Meta prevista para 2024	2º Quadrimestre - 2024				Área responsável
						Nº alcançado (digite o valor na cel)	Resultado atual (digite o valor na cel)	Semáforo		
								Nº alcançado	Resultado atual	
Reduzir o número de casos novos sífilis congênita recente.	Número de casos novos sífilis congênita recente.	488	2022	Número	426		187		187	DVS/COV EPI
Reduzir o número de casos notificados de HIV/aids em menores de 5 anos.	Número de casos notificados de HIV/aids em menores de 5 anos.	5	2023	Número	3		0		0	DVS/COV EPI
M&A das Ações			Realizada	Em andamento (+)*	Em andamento (-)*	Não Executada	Justificativa		Área Responsável	
1. Disponibilizar Fórmula Infantil para crianças exposta ao HIV e HTLV				X			<p>Distribuição realizada conforme planejamento, ressaltando que a <u>distribuição é feita de forma contínua</u> através da disponibilização da Fórmula Infantil. Garantido durante os primeiros 06 (seis) meses de vida.</p> <p>OBS: Levando em consideração a vigência do atual processo licitatório para aquisição da fórmula infantil, que tinha validade para junho/2024, já foi disparado um novo processo licitatório no mês de março/2024, com vistas a não ter descontinuidade no processo de distribuição da fórmula infantil. O processo licitatório nº 7329/2024 foi publicado no diário oficial dia 05/09/24 e aguarda parecer da GERAT/SES, para finalização e disponibilização da Ata junto CGEC/SES.</p>		DVS/COV EPI	
2. Monitorar os eventos de interesse à saúde pública				X			<p>Ação contínua. O CIEVS monitora o surgimento e comportamento das doenças, agravos e eventos em saúde (DAE) através do acompanhamento dos sistemas de</p>		DVS	

					<p>informação SIVEP, e-SUS notifica, e-SUS Sinan e Sinan e Relatórios do GAL e recebimento de notificações. Realização da Oficina de Preparação, Vigilância e Resposta às Emergências em Saúde Pública, programada para os dias 22 e 23 de maio. Discussão dos principais eventos ocorridos no Estado nas reuniões do Comitê de Monitoramento de Eventos de Saúde Pública- CME Sergipe nos dias 05/07 e 06/08/2024 no aquário I da SES com a participação de técnicos da DVS, DAPS, DAES e Lacen. Apoio logístico na Oficina de Preparação, Vigilância e Resposta às Emergências em Saúde Pública, que aconteceu nos dias 22 e 23 de maio com a presença de 90 profissionais que atuam nas ações de vigilância às ESP.</p>	
3. Realizar Oficina de Qualificação da Transmissão Vertical - PAA Funesa 2024		X			<p>Ação realizada no dia 24/04/2024 no auditório do IPES, tendo como público-alvo: profissionais que trabalham nas maternidades públicas e privadas (médicos e enfermeiros) e coordenadores de Vigilância Epidemiológica dos municípios que possuem maternidades.</p> <p>Maternidades presentes: Maternidade Santa Izabel; Maternidade Nossa Senhora de Lourdes; Maternidade Santa Helena; Maternidade Lourdes Nogueira; Hospital e Maternidade São José; Maternidade Zacarias Júnior; Hospital Regional de Glória; Hospital Regional de Nossa de Socorro; Hospital e Maternidade de Propriá.</p> <p>Presentes também: 10 técnicos da Vigilância Epidemiológica do Programa Estadual ISTs da SES; 08 técnicos da Vigilância Epidemiológica da Secretaria Municipal de Aracaju; Coordenadores de Vigilância Epidemiológica de Estância, Itabaiana, Lagarto, Nossa Senhora da Glória, Nossa Senhora de Socorro e</p>	DVS/COV EPI

Propriá: 02 professores da Universidade Federal de Sergipe e 01 estudante de Medicina da UFS. Quantitativo: 48 pessoas.

VALOR DA AÇÃO(%) (100/nº de ações)

33,33%

* TOTAL DE AÇÕES MULTIPLICADO PELO VALOR DA AÇÃO.

TOTAL DE AÇÕES POR CRITÉRIO SEMAFÓRICO

1

2

AVALIAÇÃO DAS AÇÕES 2º QUADRIMESTRE*

33,33%

66,66%

Objetivo 7: Fortalecer a Rede de Atenção Psicossocial no estado.

Descrição da meta	Indicador para monitoramento Avaliação da meta	Valor de Referência	Ano de Referência	Unidade de Medida	Meta prevista para 2024	2º Quadrimestre - 2024				Area responsável
						Nº alcançado (digite o valor na cel)	Resultado atual (digite o valor na cel)	Semáforo		
								Nº alcançado	Resultado atual	
Aumentar a notificação no Sistema de Informação de Agravos de Notificação de lesão autoprovocada	Número de notificação no Sistema de Informação de Agravos de Notificação de lesão autoprovocada	970	2022	Número	1.000		2.695		2695	DVS/NUVI VA
M&A das Ações			Realizada	Em andamento (+)*	Em andamento (-)*	Não Executada	Justificativa			Área responsável
1. Realizar Oficina de qualificação da informação para CAPS				X			Iniciado o planejamento. Ação prevista para ser realizada no dia 02/12/24			DVS/NUVI VA
VALOR DA AÇÃO(%) (100/nº de ações)			100,00%			* TOTAL DE AÇÕES MULTIPLICADO PELO VALOR DA AÇÃO.				
TOTAL DE AÇÕES POR CRITÉRIO SEMAFÓRICO				1						
AVALIAÇÃO DAS AÇÕES 2º QUADRIMESTRE*				100,00%						

Objetivo 12: Qualificar os processos assistenciais e de gestão dos estabelecimentos de saúde que compõem a rede própria de atenção à saúde

Descrição da meta	Indicador para monitoramento Avaliação da meta	Valor de Referência	Ano de Referência	Unidade de Medida	Meta prevista para 2024	2º Quadrimestre - 2024				Area responsável
						Nº alcançado (digite o valor na cel)	Resultado atual (digite o valor na cel)	Semáforo		
								Nº alcançado	Resultado atual	

Instituir Núcleo de Segurança do Paciente nos serviços da rede própria	Número de Serviços da rede própria com Núcleo de Segurança do Paciente instituído.	8	2023	Número	4		0		0	DVS/CESP CIRAS
Implantar Plano de segurança do paciente nos serviços da rede própria	Número de Serviços da rede própria com Plano de segurança do paciente implantado.	3	2023	Número	3		0		0	DVS/CESP CIRAS
M&A das Ações			Realizada	Em andamento (+)*	Em andamento (-)*	Não Executada	Justificativa			Área responsável
1. Apoiar a implantação e/ou implementação dos Núcleos de segurança do Paciente na Rede de Atenção à Saúde				X			Ação contínua. Acompanhamento através de análise técnica dos Planos e devolutiva com orientações de melhoria. Foram avaliados 05 Planos de Segurança do Paciente no período de janeiro a agosto de 2024, sendo dos seguintes serviços de saúde: Hospital e Maternidade Gabriel Soares (18/01/2024); Nefroes (27/02/2024); Hospital de Rim de (26/02/2024); Hospital São Pedro de Alcântara (28/02/2024); Nefroes (27/02/2024)			DVS/CES PCIRAS
2. Qualificar a RAS para a notificação de eventos adversos relacionados à assistência em saúde no sistema NOTIVISA				X			Ação contínua realizada em visitas técnicas e planejamento para ação em rede junto com a ANVISA. Realizada em 26/04/2024, a 1ª Reunião Nacional com a ANVISA sobre notificação e monitoramento de eventos adversos a saúde para os Núcleos Estaduais de Segurança do paciente. Realizadas 04 visitas técnicas de orientação sobre notificação de eventos adversos, nos seguintes serviços: Hospital de Rim (26/02/2024); Hospital Amparo de Maria (19/03/2024); Hospital São Pedro de Alcântara (28/02/2024); Nefroes (27/02/2024)			DVS/CES PCIRAS

3. Apoiar a implantação e/ou implementação do Programa de Controle de Infecção na rede hospitalar e serviços de diálise.		X			Ação contínua. Acompanhamento através de análise técnica dos Programas e devolutiva com orientações de melhoria. Foram avaliados 17 Programas de Controle de Infecção no período de janeiro a agosto de 2024, sendo estes nos seguintes serviços de saúde: Hospital Universitário de Lagarto (18/03/2024); Hospital Nossa Senhora da Conceição (05/02/2024); Hospital e Maternidade Santa Helena (16/01/2024); Hospital regional de Glória (15/01/2024); Hospital Regional de Itabaiana (06/05/2024); IPES (15/03/2024); Hospital Amparo de Maria (19/03/2024); Hospital sempre Viva (11/03/2024); Hospital de Rim (26/02/2024); Hospital Regional de Propriá (12/03/2024); Hospital Universitário (06/03/2024); Hospital Regional de Itabaiana (06/05/24); Hospital José Franco Sobrinho (28/05/24); Hospital Haydee de Carvalho (03/06/24); Hospital Renascença (11/06/24); Hospital do Coração (17/06/24); Hospital Regional Governador João Alves Filho (16/08/24).	DVS/CES PCIRAS
VALOR DA AÇÃO(%) (100/nº de ações)	33,33%				* TOTAL DE AÇÕES MULTIPLICADO PELO VALOR DA AÇÃO.	
TOTAL DE AÇÕES POR CRITÉRIO SEMAFÓRICO		3				
AVALIAÇÃO DAS AÇÕES 2º QUADRIMESTRE*		100,00%				

DIRETRIZ 6: Investir na infraestrutura e no parque tecnológico dos estabelecimentos de saúde da rede própria, de acordo com as necessidades, visando a qualificação do acesso e do cuidado a população de forma humanizada.

OBJETIVO 1: Estruturar as unidades assistenciais da rede própria

Descrição da meta	Indicador para monitoramento Avaliação da meta	Valor de Referência	Ano de Referência	Unidade de Medida	Meta prevista para 2024	2º Quadrimestre - 2024				Area responsável
						Nº alcançado (digite o valor na cel)	Resultado atual (digite o valor na cel)	Semáforo		
								Nº alcançado	Resultado atual	
Reformar a UBV	UBV reformada	0,00%	2023	Percentual	50,00%		0		0	GERINFRA

M&A das Ações	Realizada	Em andamento (+)*	Em andamento (-)*	Não Executada	Justificativa	Área responsável
1. Demandar e acompanhar, junto a GERINFRA, a reforma da UBV			X		Ação em andamento , através do acompanhamento feito pela área técnica. Encaminhada Comunicação Interna nº 9844/2024, de 27/05/24	DVS/COV EPI
VALOR DA AÇÃO(%) (100/nº de ações)	100,00%				* TOTAL DE AÇÕES MULTIPLICADO PELO VALOR DA AÇÃO.	
TOTAL DE AÇÕES POR CRITÉRIO SEMAFÓRICO			1			
AVALIAÇÃO DAS AÇÕES 2º QUADRIMESTRE*			100,00%			

DIRETRIZ 10: Fortalecer as ações de vigilância em saúde, intervindo nos problemas sanitários e nas situações de emergência em saúde pública, em tempo oportuno e de forma integrada a todos os níveis de atenção.

OBJETIVO 2: Fortalecer o Sistema Estadual de Vigilância em Saúde.

Descrição da meta	Indicador para monitoramento Avaliação da meta	Valor de Referência	Ano de Referência	Unidade de Medida	Meta prevista para 2024	2º Quadrimestre - 2024				Área responsável
						Nº alcançado (digite o valor na cel)	Resultado atual (digite o valor na cel)	Semáforo		
								Nº alcançado	Resultado atual	
Aumentar a proporção de casos de doenças de notificação compulsória imediata (DNCI) encerradas em até 60 dias após a notificação.	Proporção de casos de doenças de notificação compulsória imediata (DNCI) encerradas em até 60 dias após a notificação.	91,55%	2022	Percentual	92%		75%		75,00%	DVS/COV EPI
Reduzir o número de Óbitos por HIV/AIDS.	Número de Óbitos por HIV/AIDS.	99 óbitos	2022	Número	<98		16		16	DVS/COV EPI
Aumentar a proporção de cura de casos novos de tuberculose (todas as formas)	Percentual de cura da coorte de casos novos de tuberculose (todas as formas)	69%	2022	Percentual	≥72%		55,93		55,93	DVS/COV EPI
Aumentar a proporção de testagem para HIV entre casos novos de TB.	Proporção de exames para HIV realizados em casos novos de tuberculose	85%	2022	Percentual	≥85%		81,97		81,97	DVS/COV EPI
Aumentar a proporção de municípios notificadores para as Violências	Proporção de municípios notificadores para as Violências	36 municípios (48%)	2022	Percentual	39 municípios (52%)		63%		63%	DVS/COV EPI

interpessoais/autoprovocadas	interpessoais/autoprovocadas									
Aumentar a proporção de municípios com cobertura de 80% ou mais de imóveis visitados por ciclo para o controle de Aedes sp.	Proporção de municípios com cobertura de 80% ou mais de imóveis visitados por ciclo para o controle de Aedes sp.	69,30%	2022	Percentual	≥80	1º ciclo – 64 municípios- 85,3% ; 2º ciclo – 59 municípios – 78,7%; 3º ciclo – 55 municípios – 73,3%; 4º ciclo – 30 municípios - 40%.	34,67%	34,67% (26) dos municípios do estado atingiram 80% ou mais dos imóveis visitados.	37,33%	DVS/COV EPI
Aumentar o percentual de casos de esquistossomose tratada nos municípios endêmicos em relação aos positivos nas buscas ativas	Percentual de casos de esquistossomose tratada nos municípios endêmicos em relação aos positivos nas buscas ativas	31.9%	2022	Percentual	≥40%	92,06% - No período foram examinados 7.061 pessoas, com 2532 pessoas positivas. Foram tratadas 2.331.	92,1		92,10	DVS/COV EPI
Reduzir a Taxa de Letalidade da Leishmaniose Visceral	Taxa de Letalidade da Leishmaniose Visceral	11,30%	2022	Percentual	≤11%	1 óbito em 13 casos	7,69%		7,69%	DVS/COV EPI
Implantar, nos hospitais de gestão estadual, a vigilância sentinela de vírus respiratórios	Número de hospitais de gestão estadual (HRG, HRS, HUSE, HC, HRI, HRE, HRP) com vigilância sentinela de vírus respiratórios implantadas	1	2023	Número	4		0		0	DVS/COV EPI
Reduzir o número de casos de hanseníase em menores de 15 anos	Taxa de detecção de hanseníase em < 15 anos por 100 mil habitantes	1,74 por 100 mil hab (n=9)	2022	Número	<1,7		1,55		1,55	DVS/COV EPI
Reduzir os casos de AIDS em adultos jovens	Taxa de detecção de casos de aids em jovens (15-24 anos)	7,16 por 100mil	2022	Número	<7		3,58		3,58	DVS/COV EPI

M&A das Ações	Realizada	Em andamento (+)*	Em andamento (-)*	Não Executada	Justificativa	Área responsável
1. Estimular e qualificar os municípios para realização de Monitoramento dos indicadores da tuberculose		X			<p>Ação contínua. Enquanto atividades, voltadas para o estímulo e qualificação dos municípios para a realização de Monitoramento dos indicadores da tuberculose, destacam-se as seguintes ações:</p> <p>1. Apoio técnico aos 75 municípios, por telefone, e-mail, presencialmente, dentre outros; 2. Capacitação e atualização os profissionais de saúde da RAS nas ações de tuberculose (capacitações previstas no PAA da FUNESA); 3. Implantação/implementação dos novos métodos diagnósticos e esquemas de tratamento de tuberculose – LF LAM e teste rápido (realizados de forma contínua); 4. Monitoramento de resultados de exames pelo GAL (de forma contínua), para monitoramento e acompanhamento dos casos; 5. Reestruturação de Processos de Trabalho internamente relacionados ao SINAN, para um melhor apoio aos municípios, no tocante ao monitoramento dos indicadores de tuberculose; 6. Acompanhamento de pacientes portadores de Tuberculose, com vistas à melhor qualificação dos indicadores e desfechos de tratamento satisfatórios; 7. Reunião da área técnica estadual da Tuberculose, Técnicos do LACEN Sergipe e Técnicos do MS – CGLAB/TB quanto ao monitoramento da utilização do GAL pelos coordenadores municipais de Vigilância Epidemiológica.</p>	DVS/COV EPI
2. Reduzir a morbidade e a mortalidade por leishmaniose visceral nos municípios, fortalecendo o diagnóstico, o tratamento, a prevenção, a vigilância e o controle		X			<p>Ação em andamento.</p> <p>No dia 15/08/2029 ocorreu uma Web Palestra para médicos veterinários dos municípios e coordenadores de vigilância. A Web foi realizada pela FUNESA, através do TELESÁUDE. Participaram desse evento 108 profissionais de 24 municípios (Aracaju, Arauá, Areia</p>	DVS/COV EPI

					<p>Branca, Barra dos Coqueiros, Caruaru, Cumbe, Delmiro Gouveia, Feira Nova, Iguatu, Itabaiana, Itabaianinha, Itaporanga d'ajuda, Monte Alegre de Sergipe, Neópolis, N.S. do Socorro, Pirambu, Porto da Folha, Propriá, Salgado, Santa Luzia do Itanhy, Santana do São Francisco, São Cristóvão, Siriri, Tobias Barreto). Dos 24 municípios que estiveram presentes, 21 são municípios do estado de Sergipe e 03 de outros estados.</p> <p>No dia 27/08/2029 ocorreu uma Web Palestra para profissionais da saúde ligados a assistência (hospitalar e primária). Profissionais dos municípios de: Aracaju, barra dos Coqueiros, Brejo Grande, Carira, Delmiro Gouveia, Feira Nova, Frei Paulo, Malhada dos Bois, Malhador, N. S. Aparecida, N.S. da Glória, Riachão do Dantas, Seabra, Tobias Barreto. Participaram dessa web 73 profissionais. Houve participação de profissionais de 02 municípios de outros estados. Foi realizado no dia 29/08/2024 Oficina de Risco no Território. A oficina foi ofertada para os coordenadores de vigilância epidemiológica dos 75 municípios, havendo a participação de 29 municípios. Por regional tivemos a seguinte participação: Regional de Propriá – 03 municípios; Regional de Itabaiana – 03 municípios; Regional de N.S. Da Glória – 01 município; Regional de Estância – 05 municípios; Regional de Lagarto – 05 municípios; Regional de Aracaju – 05 municípios; Regional de N.S. do Socorro – 07 municípios. Ação contínua através do apoio institucional feito pela área técnica responsável pelo agravo. Foram atendidos 04 municípios prioritários (municípios inseridos na classificação de risco feita pelo MS) para Leishmaniose. Os municípios atendidos foram: Itabaiana (02 profissionais – Veterinário e Coordenador de vigilância); Canindé – 03 profissionais (Veterinário, Coordenador de Vigilância e um ACE); São Francisco – 03 profissionais (veterinário, coordenador de vigilância e supervisor de endemias).</p> <p>O Estado de Sergipe possui Plano de Ação para o Controle e Prevenção da LVC, porém passando por um processo de atualização para atender as novas diretrizes do MS. Municípios com Plano de Ação de LVC Implementado: Carira, Canindé e Tobias Barreto e aprovados pelos devidos conselhos.</p>	
3. Fortalecer ações de promoção da saúde e prevenção, diagnóstico, atenção e tratamento da tuberculose		X			<p>Ação contínua. Enquanto atividades, voltadas para o fortalecimento das ações de promoção da saúde e prevenção, diagnóstico, atenção e tratamento da tuberculose, destacam-se as seguintes ações:</p> <p>1. Promover oficinas para coordenadores municipais de Vigilância Epidemiológica, profissionais de Saúde da Atenção Primária à Saúde, com vistas à qualificação deles acerca do olhar epidemiológico para a tuberculose (ação em fase de planejamento</p>	DVS/COV EPI

					para oferta aos municípios, presencial e/ou virtual, com previsão de ser realizada em novembro de 2024; 2. Apoiar Institucionalmente os municípios para a tomada de decisões (ação contínua); 3. Realizar Visita Técnica in locu objetivando a melhoria da qualidade da Assistência aos portadores de Tuberculose (voltada para os municípios prioritários) - dia 17/07/24 no município de Estância e no dia 03/08/24 no município de Nossa Senhora da Glória; 4. Realização de capacitação nas ações da Tuberculose na Atenção Primária à Saúde na Universidade Tiradentes/Aracaju para 110 acadêmicos de Enfermagem ocorrida em 01/08/2024; 5. Realização de capacitação nas ações da Tuberculose na Atenção Primária à Saúde em Nossa Senhora da Glória ocorrida em 21/08/2024 com a participação de 28 profissionais (Médicos e Enfermeiros); 6. Reunião da área técnica estadual da Tuberculose, Técnicos do LACEN Sergipe e Técnicos do MS – CGLAB/TB, realizada no dia 28/08/24, na sala de reuniões do LACEN, quanto ao monitoramento da utilização do GAL pelos coordenadores municipais de Vigilância Epidemiológica e implantação de novos Testes para avaliação de resistência medicamentosa (LPA)	
4. Monitorar sistematicamente os índices entomo-epidemiológicos possibilitando a detecção de aumento de casos em tempo hábil de resposta rápida e apropriada para as arboviroses		X			Ação contínua. Monitoramento sistemático realizado de forma contínua, possibilitando a detecção de aumento de casos em tempo hábil de resposta rápida e apropriada para as arboviroses. Dos 6 Levantamento Rápido de Índice de Infestação (LIRAA) a ser realizado no ano, 4 já foram realizados pelos 75 municípios	DVS/COV EPI
5. Atualizar o Plano de Contingência para enfrentamento das epidemias por arboviroses	X				Ação realizada. Plano de Contingência para enfrentamento das epidemias por arboviroses atualizado e publicado no site da SES.	DVS/COV EPI
6. Construir o Plano de Ação para redução da Prevalência da Esquistossomose no Estado de Sergipe		X			Iniciado o planejamento. Minuta do Plano de Ação está pronta, passando por revisão. Informamos que nessa revisão, o GT estadual resolveu esperar resultados da reunião que irá ocorrer em novembro/2024, presencialmente e com todos os RT's dos estados. Nessa	DVS/COV EPI

					reunião, o GT do MS irá apresentar novos protocolos e diretrizes na perspectiva de melhorias do trabalho de prevenção e controle da esquistossomose.	
7. Acompanhar e monitorar os indicadores epidemiológicos da esquistossomose.		X			Ação contínua. Os Indicadores são acompanhados através de relatórios extraídos do SISPCE e SINAN. Além disso, é realizada uma reunião on-line, a cada semestre, com os coordenadores de vigilância epidemiológica, para avaliação e melhoria dos indicadores. Atualização de Nota Informativa para distribuir com os 75 municípios. Nessa atualização bem como no Plano, será atualizado a forma de notificação dos casos de Esquistossomose.	DVS/COV EPI
8. Realizar I Reunião Integrada de coordenadores de Vigilância Epidemiológica e Atenção Primária		X			Iniciado o planejamento. Com previsão de realizar a I Reunião Integrada de coordenadores de Vigilância Epidemiológica e Atenção Primária estava prevista para agosto, mas em virtude de solicitação dos coordenadores municipais, foi reprogramada para os dias 18 e 19 de novembro de 2024	DVS
9. Realizar Oficina de avaliação e monitoramento dos indicadores de hiv/aids, sífilis, toxoplasmose e hepatites virais PAA FUNESA - PAA Funesa 2024	X				Ação realizada nos dias 13 e 20/03 de 2024, na Faculdade de Sergipe (FASE), tendo como público-alvo: Coordenadores Municipais de Vigilância Epidemiológica. Municípios presentes: Turma 1 (realizada no dia 13/03/2024): Aruá, Boquim, Estância, Itabaianinha, Pedrinhas, Santa Luzia do Itanhy, Carira, Campo do Brito, Itabaiana, Macambira, Moita Bonita, Nossa Senhora Aparecida, Pedra Mole, Pinhão, Ribeirópolis, São Domingos, São Miguel do Aleixo, Lagarto, Poço Verde, Riachão do Dantas, Salgado, Simão Dias, Capela, Cumbe, Japarutuba, Maruim, Nossa Senhora das Dores, Nossa Senhora do Socorro, Pirambu, Santo	DVS/COV EPI

					<p>Amaro das Brotas, Siriri e Aracaju. Quantitativo: 35 pessoas.</p> <p>Turma 2 (realizada no dia 20/03/2024): Barra dos Coqueiros, Laranjeiras, São Cristóvão, Riachuelo, Canindé do São Francisco, Gracho Cardoso, Itabi, Monte Alegre, Nossa Senhora da Glória, Porto da Folha, Umbaúba, Aquidabã, Brejo Grande, Cedro de São João, Japoatã, Malhada dos Bois, Pacatuba, Propriá, Santana do São Francisco, São Francisco e Rosário do Catete. Quantitativo: 32 pessoas.</p>	
10. Realizar Oficina de qualificação no manejo clínico e diretrizes terapêuticas para a Sífilis - PAA Funesa 2024	X				<p>Ação realizada nos dias 06, 13, 20 e 27 de agosto de 2024, no Auditório da FUNESA, tendo como público-alvo: Médicos e Enfermeiros da Atenção Primária à Saúde. Quantitativo total de participantes: 116 profissionais. Municípios presentes:</p> <p>Turma 1 (realizada no dia 06/08/2024): Estância, Umbaúba, Ilha das Flores, Cedro de São João, Propriá, Neópolis, Arauá, Aquidabã, Aracaju, Japoatã e Itabaiana. Quantitativo: 16 pessoas.</p> <p>Turma 2 (realizada no dia 13/08/2024): Monte Alegre de Sergipe, Canindé do São Francisco, Malhador, Frei Paulo, Itabi, Campo do Brito, Itabaiana, São Miguel do Aleixo, São Domingos, Neópolis, Areia Branca, Pinhão, Feira Nova, Grancho Cardoso e Malhador. Quantitativo: 20 pessoas.</p> <p>Turma 3 (realizada no dia 20/08/2024): Rosário do Catete, Tobias Barreto, General Maynard, Capela, Nossa Senhora do Socorro, Japarutuba, Nossa Senhora da Dores, Lagarto, Pirambu, Carmópolis, Simão Dias, Salgado, Aracaju, Tomar do Geru, Siriri, Maruim, Nossa Senhora Aparecida e Santo Amaro das Brotas. Quantitativo: 49 pessoas.</p> <p>Turma 4 (realizada no dia 27/08/24: Riachuelo, Laranjeiras, Porto da Folha, Poço Redondo, Barra dos Coqueiros, Divina Pastora, Aracaju, Propriá, Malhada dos Bois, Salgado e Itaporanga d Ajuda. Quantitativo: 31 pessoas.</p>	DVS/COV EPI
11. Realizar Capacitação no manejo da profilaxia pré-exposição (prep) e pós-exposição (pep) ao hiv - PAA Funesa 2024	X				<p>Ação realizada no dia 22/07/2024 no auditório do Centro Administrativo de Saúde (CAS), tendo como público-alvo: Profissionais da Atenção Primária à Saúde e Rede de Urgência e Emergência. Municípios presentes:</p>	DVS/COV EPI

					Aracaju, Barra dos Coqueiros, Boquim, Capela, Canindé do São Francisco, Estância, Itabaiana, Nossa Senhora da Glória, Nossa Senhora do Socorro, Neópolis, Pacatuba, Riachuelo, Santo Amaro das Brotas, São Cristóvão, Simão Dias, Tobias Barreto e Propriá. Quantitativo: 67 pessoas.	
12. Realizar Capacitação em prevenção combinada para os centros de testagem de aconselhamento (CTA) PAA FUNESA - PAA Funesa 2024	X				Ação realizada no dia 03/06/2024 no Auditório do Centro Administrativo de Saúde (CAS), tendo como público-alvo: Profissionais atuantes nos Centros de Testagem e Aconselhamento (CTA). <u>Municípios presentes:</u> Aracaju, Estância, Itabaiana, Lagarto, Nossa Senhora da Glória, Nossa Senhora do Socorro e Propriá. Quantitativo: 36 pessoas.	DVS/COV EPI
13. Realizar Encontro estadual de pessoas vivendo com hiv e aids (pvha) - PAA Funesa 2024	X				Ação realizada nos dias 22 e 23/08/2024 na Faculdade de Sergipe (FASE), tendo como público-alvo: Lideranças de Organização de Sociedade Civil (OSC) de pessoas vivendo com HIV e AIDS (PVHIV). <u>Municípios presentes:</u> Barra dos Coqueiros, Aracaju, Nossa Senhora do Socorro, Brejo Grande e Itabaiana. Quantitativo: 26 pessoas.	DVS/COV EPI
14. Realizar Colegiado da rede nacional de pessoas vivendo com hiv e aids (rnp+ brasil) - PAA Funesa 2024		X			Iniciado o planejamento. Ação programada para o dia: 25/11/2024	DVS/COV EPI
15. Realizar Oficina estadual no manejo e protocolo clínico de diretrizes terapêuticas de crianças e adolescentes hiv/aids - PAA Funesa 2024		X			Iniciado o planejamento. Ação programada para o dia: 02/10/2024	DVS/COV EPI
16. Realizar Seminário estadual de hiv/aids - PAA Funesa 2024		X			Iniciado o planejamento. Ação programada para o dia: 02/12/2024	DVS/COV EPI
17. Realizar Webinar – julho amarelo hepatites virais - PAA Funesa 2024	X				Ação realizada , tendo o conteúdo sido contemplado durante a realização de Oficina presencial de qualificação no manejo clínico e diretrizes terapêuticas	DVS/COV EPI

					para as hepatites virais ocorrida em 25/07/2024. (Ação nº 22). Nessa perspectiva, o foco/centro de custo desta ação foi remanejado para área Técnica de Doenças Exantemáticas e Imunopreviníveis, tendo sido realizada nos dias 13/03 e 14/07 ações do Telessaúde a descrever: 1. Atualização do fluxo frente ao caso suspeito de meningite e a importância da imunização. 2. Atualização do fluxo frente ao caso suspeito de doenças exantemáticas e importância da imunização, respectivamente.	
18. Realizar ação de prevenção e testagem rápida com a unidade móvel “fique sabendo” e “camisildo”		X			<p>Ação realizada. Ações desenvolvidas no período de janeiro a agosto de 2024:</p> <p>JANEIRO: Verão Sergipe nos dias 12 e 13/01 em Itaporanga D' Ajuda; Verão Sergipe nos dias 19 e 20/01 em Pacatuba Verão Sergipe nos dias 26 e 27/01 em Canindé do São Francisco; Sergipe é Aqui no dia 11/01 Gararu e no dia 25/01 Santana do São Francisco; Expo Verão nos dias 17 e 23/01 em Aracaju; FEVEREIRO: Verão Sergipe nos dias 02 e 03/02 em Pirambu; Blits da PRF no dia 02/02 em Nossa Senhora do Socorro; Bloco da Prevenção no dia 06/02 em Divina Pastora e no dia 09/02 em São Cristóvão; Carnaval no Abais nos dias 10, 11 e 12/02 em Estância; Sergipe é Aqui no dia 16/02 em Muribeca e no dia 22/02 em Cumbe; MARÇO: Sergipe é Aqui no dia 06/03 em Moita Bonita; Sergipe é Aqui no dia 21/03 em Indiaroba; Pça General Valadão no dia 08/03 em Aracaju; Mercado Tales Ferraz no dia 09/03 em Aracaju; UNIT Farolândia no dia 15/03 em Aracaju; Maçonaria no dia 16/03 em Aracaju; ABRIL: Sergipe é Aqui no dia 04/04 em Cedro de São João e no dia 19/04 em Carira; MAIO: Sergipe é Aqui no dia 23/05 em Itabi e no dia 29/05 em Tomar do Geru, Aniversário do Shopping Rio mar, nos dias: 09, 10 e 11/05 em Aracaju, Igreja Batista do Orlando Dantas, no dia 18/05 em Aracaju. JUNHO: Unidade Móvel na Orla da Atalaia nos dias: 04, 18, 25 e 27/06 em Aracaju, Stand da Prevenção na Orla da Atalaia no mês de Junho de 2024 em Aracaju. JULHO: Sergipe é Aqui no dia 05/07 em Areia Branca, Sergipe é Aqui no dia 19/07 em Umbaúba, Sergipe é Aqui no dia 25/07 em</p>	DVS/COV EPI

					Japaratuba, Stand da Prevenção na Orla da Atalaia no mês de Julho de 2024 em Aracaju. AGOSTO: Sergipe é Aqui no dia 09/08 em Canindé do São Francisco, Sergipe é Aqui no dia 23/8 em Brejo Grande, Sergipe é Aqui no dia 30/08 em Nossa Senhora de Lourdes, Parada LGBT na Orla da Atalaia no dia 11/08 em Aracaju, Restaurante Padre Pedro no dia 16/08 em Aracaju, Festival da Juventude de Sergipe no Shopping Parque nos dias 20 e 21/08 em Aracaju, Projeto Saúde Para todos – UNIT no dia 31/08 e Aracaju.	
19. Realizar Capacitação no manejo clínico e diretrizes terapêuticas para hanseníase - PAA Funesa 2024		X			Iniciado planejamento. Ação programada para os dias: 04 a 08/11/2024.	DVS/COV EPI
20. Realizar Oficina de avaliação e monitoramento dos indicadores de hanseníase - PAA Funesa 2024		X			Iniciado planejamento: Ação programada para os dias: 21 a 25/10/2024.	DVS/COV EPI
21. Realizar Oficina de qualificação no manejo clínico e diretrizes terapêuticas para as hepatites virais - PAA Funesa 2024	X				Ação realizada no dia 25/07/2024 na Faculdade de Sergipe (FASE), tendo como público-alvo Profissionais da Atenção Primária à Saúde e Rede Especializada. Municípios presentes: Aracaju, Arauá, Nossa Senhora de Lourdes, Poço Verde, Pedra Mole, Barra dos Coqueiros, Nossa Senhora do Socorro, Muribeca, Capela, Pirambu, Aquidabã, Nossa Senhora da Glória, Canhoba, Itabaiana, Gararu, Japoatã, Santa Luzia do Itanhy, Estância, Pacatuba, Riachuelo, Indiaroba, Itabi, General Maynard, São Francisco, Itaporanga d Ajuda, Tobias Barreto, Lagarto, São Domingos, Cedro de São João, Canindé do São Francisco, Divina Pastora, Ribeirópolis, Simão Dias, Cristinápolis, Nossa Senhora das Dores, Cedro de São João, Propriá, Areia Branca, Ilha das Flores, Siriri, Santo Amaro das Brotas, Carira, Maruim, Itabaianinha, Riachão do Dantas, São Miguel do Aleixo, Lagarto, Moita Bonita, Rosário do Catete, Graccho Cardoso, Umbaúba, Laranjeiras, Carmópolis, Japaratuba, Feira Nova e Campo do Brito. Quantitativo: 97 pessoas.	DVS/COV EPI
22. Realizar Oficina sobre tratamento diretamente observado (tdo) e utilização dos livros de registros da tuberculose pelos enfermeiros da atenção primária à saúde dos municípios prioritários. - PAA Funesa 2024		X			Iniciado planejamento: Ação programada para os dias: 12 e 13/11/2024.	DVS/COV EPI
23. Confeccionar material audiovisual para campanha de educação e comunicação em saúde com linguagem voltada para o público adolescente (pse) e adulto; camisas, folderes, cartazes e cartazes de mesa - PAA Funesa 2024		X			Iniciado planejamento. A Confecção do material audiovisual para campanha de educação e comunicação em saúde com linguagem voltada para o público	DVS/COV EPI

					adolescente (pse) e adulto, camisas, folderes, cartazes e cartazes de mesa serão entregues pela FUNESA em outubro/2024.	
24. Confeccionar livros de registro de pessoas com tuberculose e confecção de livros de registros de sintomáticos respiratórios PAA FUNESA		X			Iniciado planejamento. A confecção dos livros de registro de pessoas com tuberculose e dos livros de registros de sintomáticos respiratórios serão entregues pela FUNESA em setembro/2024.	DVS/COV EPI
25. Realizar Capacitação no manejo clínico e diretrizes terapêuticas para tuberculose - PAA Funesa 2024	X				Ação realizada nos dias 29 e 30/08/2024 na Faculdade de Sergipe (FASE), tendo como público-alvo: Médicos e Enfermeiros da Atenção Primária à Saúde. <u>Municípios presentes:</u> Laranjeiras, Cristinápolis, Aracaju, São Cristóvão, Propriá, Barra dos Coqueiros, Estância, Lagarto, Maruim, Itaporanga d Ajuda, Itabaiana, Arauá, Japoatã, Umbaúba, Areia Branca, Nossa Senhora das Dores, Nossa Senhora da Glória e Boquim. Quantitativo: 56 pessoas.	DVS/COV EPI
26. Realizar Oficina para atualização na execução de testes rápidos e manejo do sistema – sisloglab - PAA Funesa 2024	X				Ação realizada nos dias 25 e 27/03/2024 na Faculdade de Sergipe (FASE), tendo como público-alvo coordenadores municipais de Vigilância Epidemiológica. <u>Municípios presentes:</u> Aracaju, Arauá, Boquim, Campo do Brito, Capela, Carira, Carmópolis, Cumbe, Estância, Frei Paulo, General Maynard, Itabaiana, Itabaianinha, Macambira, Maruim, Moita Bonita, Nossa Senhora Aparecida, Nossa Senhora das Dores, Nossa Senhora do Socorro, Pedrinhas, Pinhão, Pirambu, Rosário do Catete, Salgado, Santa Luzia do Itanhy, São Domingos, Siriri, Tobias Barreto, Amparo do São Francisco, Aquidabã, Cedro de São João, Gararu, Japarutuba, Laranjeiras, Monte Alegre, Nossa Senhora de Lourdes, Pacatuba, Pedra Mole, Poço Verde, Propriá, Riachão do Dantas, Riachuelo,	DVS/COV EPI

					Ribeirópolis, Santa Rosa de Lima, São Francisco e Telha. Quantitativo: 58 pessoas.	
27. Ampliar Rede Estadual da vigilância sentinela dos vírus respiratórios		X			<p>Ação em andamento. Iniciado levantamento e planejamento interno, por parte da Gerência de Doenças Transmissíveis/COVEPI/DVS, quanto a ampliação da Rede Estadual da vigilância sentinela dos vírus respiratórios (Diretoria Vigilância em Saúde/ Gerência de Doenças Transmissíveis/ Referência Técnica para Vírus Respiratório) para elegibilidade dos critérios epidemiológicos – avaliação dos referidos critérios para definição de possíveis unidades de acordo com as diretrizes do Ministério da Saúde. No terceiro quadrimestre, serão iniciadas as tratativas junto à DOPS para definição coletiva dos critérios de elegibilidade das novas unidades sentinelas dos vírus respiratórios. Iniciado em 14/08 tratativas com o Núcleo de Vigilância Epidemiológica do Hospital da Criança para avaliação de possibilidade de se tornar Unidade Sentinela.</p>	DVS/COV EPI
28. Realizar Oficina de Avaliação do Risco no Território para doenças de transmissão vetorial	X				<p>Ação realizada. Foi realizado no dia 29/08/2024 Oficina de Risco no Território. A oficina foi ofertada para os coordenadores de vigilância epidemiológica dos 75 municípios, havendo a participação de 29 municípios. Por regional tivemos a seguinte participação: Regional de Propriá – 03 municípios(Muribeca, Aquidabã e Pacatuba); Regional de Itabaiana – 03 municípios(Itabaina, campo do Brito e Malhador); Regional de N.S.da Glória – 01 município(Canindé do São Francisco); Regional de Estância – 05 municípios(Estância, Boquim, Araua, Umbauba, Tomar do Geru); Regional de Lagarto – 05 municípios(Simão Dias, Poço Verde, Riachão do Dantas, Lagarto e Salgado); Regional de Aracaju – 05 municípios(Aracaju, Barra dos Coqueiros, São Cristóvão, Laranjeiras e Divina Pastora.); Regional de N.S. do Socorro – 07 municípios(9Socorro, Pirambu, Maruim, Santo Amaro, Rosário do Catete, Carmópolis e Siriri). Ação continua através do apoio institucional feito pela área técnica responsável pelo agravo. Foram</p>	DVS/COV EPI

					atendidos 04 municípios prioritários(municípios inseridos na classificação de risco feita pelo MS) para Leishmaniose. Os municípios atendidos foram: Itabaiana(02 profissionais – Veterinário e Coordenador de vigilância); Canindé – 03 profissionais(Veterinário, Coordenador de Vigilância e um ACE); São Francisco – 03 profissionais(veterinário, coordenador de vigilância e supervisor de endemias). O Estado de Sergipe possui Plano de Ação para o Controle e Prevenção da LVC, porém passando por um processo de atualização para atender as novas diretrizes do MS. Municípios com Plano de Ação de LVC Implantado:: Carira, Canindé e Tobias Barreto e aprovados pelos devidos conselhos.	
29. Atualizar o protocolo clínico para o tratamento das Arboviroses	X				Ação realizada , de forma remota, no dia 02 de abril de 2024, contando com a participação de 129 profissionais, dentre médicos e enfermeiros da assistência.	DVS/COV EPI
30. Atualizar as Diretrizes do Programa de Vigilância e Controle Leishmaniose Visceral e Tegumentar e Vigilância da Raiva animal	X				Ação realizada. No dia 15/08/2029 ocorreu uma Web Palestra para médicos veterinários dos municípios e coordenadores de vigilância. A Web foi realizada pela FUNESA, através do TELESÁUDE. Participaram desse evento 108 profissionais de 24 municípios(Aracaju, Arauá, Areia Branca, Barra dos Coqueiros, Caruaru, Cumbe, Delmiro Gouveia, Feira Nova, Iguatu, Itabaiana, Itabaianinha, Itaporanga d'ajuda, Monte Alegre de Sergipe, Neópolis, N.S. do Socorro, Pirambu, Porto da Folha, Propriá, Salgado, Santa Luzia do Itanhí, Santana do São Francisco, São Cristóvão, Siriri, Tobias Barreto). Dos 24 municípios que estiveram presente, 21 são municípios do estado de Sergipe e 03 de outros estados.No dia 27/08/2029 ocorreu uma Web Palestra para profissionais da saúde ligados a assistência(hospitalar e primária). Profissionais dos municípios de: Aracaju, barra dos Coqueiros, Brejo Grande, Carira, Delmiro Gouveia, Feira Nova, Frei Paulo, Malhada dos Bois, Malhador, N. S. Aparecida, N.S. da Glória, Riachão do Dantas, Seabra, Tobias Barreto. Participaram dessa web 73 profissionais. Houve participação de profissionais de 02 municípios de outros estados.	DVS/COV EPI
31. Atualizar o protocolo clínico leishmanioses	X				Ação realizada no dia 27/08/2029 por meio de uma Web Palestra para	DVS/COV EPI

					profissionais da saúde ligados a assistência (hospitalar e primária). Participaram 73 profissionais dos municípios de: Aracaju, barra dos Coqueiros, Brejo Grande, Carira, Delmiro Gouveia, Feira Nova, Frei Paulo, Malhada dos Bois, Malhador, N. S. Aparecida, N.S. da Glória, Riachão do Dantas, Seabra, Tobias Barreto. Houve participação de profissionais de 02 municípios de outros estados.	
32. Atualizar o protocolo clínico para para tratamento da Esquistossomose		X			Ação em andamento. Ação prevista para acontecer no dia 19/11/2024	DVS/COV EPI
33. Atualizar o protocolo clínico para tratamento Anti-rabico		X			Ação em andamento. Ação irá acontecer no dia 17/09/2024	DVS/COV EPI
34. Confeccionar material grafico com o fluxograma de classificação de risco do paciente suspeito de arboviroses.	X				Ação realizada. Foram confeccionados 1000 unidades e distribuídos para todas as UBS e Unidades Hospitalares públicas e privadas, no mês de março/2024	DVS/COV EPI
35. Confeccionar material gráfico com o fluxograma da Profilaxia da Raiva Humana		X			Iniciado o planejamento. Em alusão ao mês de setembro, onde se comemora o dia mundial da raiva humana, o material gráfico com o fluxograma da Profilaxia da Raiva Humana será distribuído para as Unidades de Saúde dos 75 municípios sergipanos .	DVS/COV EPI
VALOR DA AÇÃO(%) (100/nº de ações)	2,85%				* TOTAL DE AÇÕES MULTIPLICADO PELO VALOR DA AÇÃO.	
TOTAL DE AÇÕES POR CRITÉRIO SEMAFÓRICO	15	20				
AVALIAÇÃO DAS AÇÕES 2º QUADRIMESTRE*	42,75%	57,00%				

OBJETIVO 4: Aumentar a cobertura de imunização no estado.

Descrição da meta	Valor de Referência	Ano de Referência	Unidade de Medida	2º Quadrimestre - 2024			Area responsável
						Semáforo	

	Indicador para monitoramento Avaliação da meta				Meta prevista para 2024	Nº alcançado (digite o valor na cel)	Resultado atual (digite o valor na cel)	Nº alcançado	Resultado atual	
Alcançar cobertura vacinal preconizada em crianças menores de 1 ano para a 3ª dose de Poliomielite	Proporção de cobertura vacinal em crianças menores de 1 ano para a 3ª dose de Poliomielite	80,10%	2022	Percentual	82%		86,13%		86,13	DVS/COV EPI
Alcançar cobertura vacinal preconizada em crianças menores de 1 ano para a 3ª dose da Pentavalente.	Proporção da cobertura vacinal em crianças menores de 1 ano para a 3ª dose da Pentavalente.	80,13%	2022	Percentual	82%		86,26%		86,26	DVS/COV EPI
Alcançar cobertura vacinal preconizada em crianças menores de 1 ano para a 2ª dose de Pneumocócica 10 valente.	Proporção de cobertura vacinal em crianças menores de 1 ano para a 2ª dose de Pneumocócica 10 valente.	83,34%	2022	Percentual	84%		86,23%		86,23	DVS/COV EPI
Alcançar cobertura vacinal preconizada em crianças de 1 ano para a 1ª dose de Tríplice Viral.	Proporção de cobertura vacinal em crianças de 1 ano para a 1ª dose de Tríplice Viral.	84,13%	2022	Percentual	85%		94,98%		94,98	DVS/COV EPI
M&A das Ações			Realizada	Em andamento (+)*	Em andamento (-)*	Não Executada	Justificativa			Área responsável
1. Qualificar os coordenadores municipais de imunização para realização de Monitoramento rápido das coberturas vacinas				X			Ação contínua. Foi realizada reunião de Monitoramento, nos dias 09 e 10 de abril, no auditório da SES, contando com a presença do Ministério da Saúde e de representantes dos 75 municípios sergipanos sobre o Microplanejamento das Atividade de Vacinação de Alta Qualidade; Participação em 04 reuniões mensais virtuais com o Suporte Técnico do MS, nos dias 26/01/24, 27/02/24, 29/03/24 e 24/04/24.			DVS/COV EPI
2. Realizar Campanhas de Vacinação conforme calendário do Ministério da Saúde: Campanha da Influenza, Campanha de Multivacinação				X			Ação contínua. Iniciado nova Estratégia Vacinal contra a COVID-19 em janeiro de 2024; Campanha da			DVS/COV EPI

						Influenza 2024 teve seu início em 25 março e tendo o seu término no dia 31/05; Iniciado a estratégia de Vacinação nas Escolas em 18/03/2024 e o término no dia 19/04/2024; Participamos de 04 (quatro) reuniões com o departamento nacional de Imunização para alinhamento das referidas estratégias vacinais.	
3.Realizar visitas técnicas in loco para apoio técnico e atualização do calendário vacinal e rede de frio		X				Ação contínua. 12/08/2024 – Realizado Atualização do Calendário Vacinal e Rede de Frio no município de Estância. Participantes: 01 enfermeiro, 26 técnicos de enfermagem e o Coordenador de Imunização. 14/09/2024 - Realizado Atualização do Calendário Vacinal e Rede de Frio no município de Propriá. Participantes: 09 enfermeiros, 14 técnicos de enfermagem, Coordenador de Vigilância Epidemiológica, Imunização e Atenção Primária.	DVS/COV EPI
VALOR DA AÇÃO(%) (100/nº de ações)		33,33%				* TOTAL DE AÇÕES MULTIPLICADO PELO VALOR DA AÇÃO.	
TOTAL DE AÇÕES POR CRITÉRIO SEMAFÓRICO			3				
AVALIAÇÃO DAS AÇÕES 2º QUADRIMESTRE*			100,00%				

OBJETIVO 5: Fortalecer a rede de vigilância em saúde do trabalhador e da trabalhadora no âmbito do SUS Sergipe.										
Descrição da meta	Indicador para monitoramento Avaliação da meta	Valor de Referência	Ano de Referência	Unidade de Medida	Meta prevista para 2024	2º Quadrimestre - 2024				Area responsável
						Nº alcançado (digite o valor na cel)	Resultado atual (digite o valor na cel)	Semáforo		
								Nº alcançado	Resultado atual	
Aumentar a proporção de preenchimento dos campos ocupação" e "atividade econômica" (CNAE), " nas	Proporção de preenchimento dos campos ocupação" e "atividade econômica" (CNAE), " nas notificações de	51,00%	2022	Percentual	60%	NA	55,27	NA	55,27	DVS/VISA T

notificações de acidente de trabalho, acidente de trabalho com exposição de material biológico e intoxicação exógena relacionada ao trabalho	acidente de trabalho, acidente de trabalho com exposição de material biológico e intoxicação exógena relacionada ao trabalho, segundo o município de notificação.									
Qualificar profissionais em vigilância em saúde do trabalhador.	Proporção de municípios com profissionais qualificados em vigilância em saúde do trabalhador.	45,00%	2023	Percentual	45%	NA	42,67	NA	42,67	DVS/VISA T
Realizar inspeções sanitárias programadas	Proporção de inspeções sanitárias programadas realizadas.	0%	2023	Percentual	90%	NA	100	NA	100	DVS/VISA T
M&A das Ações			Realizada	Em andamento (+)*	Em andamento (-)*	Não Executada	Justificativa			Área responsável
1. Realizar inspeções sanitárias programadas em ambiente e processos de trabalho			X				Ação realizada. A inspeção foi realizada por equipe técnica do CEREST Estadual com acompanhamento da equipe técnica do recém habilitado Cerest Regional de Nossa Senhora do Socorro, conforme planejado; foi realizada no dia 18/07/2024 na sede da Empresa Yazaki, sediada no Distrito Industrial de Nossa Senhora do Socorro.			DVS/VISA T
2. Realizar Oficina de qualificação de notificações de agravos relacionados à saúde do(a) trabalhador(a) e trabalhadora para os profissionais da rede de atenção primária a saúde (PAA 2024)			X				Ação realizada. Realizada a Oficina, com 36 participantes, cujo público-alvo foram os profissionais que atuam na rede de atenção primária e de vigilância dos municípios, em formato virtual, dia 28.05.24, com a participação dos municípios de Aracaju, Canindé de São Francisco, Indiaroba, Itabaiana, Itabaianinha, Monte Alegre de Sergipe, Nossa Senhora do Socorro e Santa Luzia do Itanhi.			DVS/VISA T

3. Realizar Oficina de qualificação de notificações de agravos relacionados à saúde do trabalhador e trabalhadora para os profissionais da rede hospitalar (PAA 2024)		X			<p>Ação em andamento. Realizada a 1ª Oficina, cujo público-alvo foi os profissionais que atuam na rede hospitalar do estado e municípios, dia 04.07.24 no auditório da FUNESA com a participação dos profissionais da rede hospitalar dos municípios de Aracaju, Boquim, Nossa Senhora de Lourdes e Nossa Senhora do Socorro. A 2ª oficina irá ocorrer dia 31.10.24 na sede da Universidade Tiradentes do município de Estância. A mesma estava prevista para ocorrer no 2º quadrimestre porém precisou ser remarcada visto que a Diretoria Operacional da SES apontou dificuldades de deslocamento de profissionais para Aracaju, frente as carências de logística e transporte. Diante do exposto a FUNESA, conforme solicitação conseguiu replanejar a logística para que a mesma seja realizada no município de Estância, no dia 31/10/2024, contemplando os municípios dessa regional</p>	DVS/VISA T
4. Realizar IV Seminário estadual da Vigilância em Saúde do Trabalhador e da Trabalhadora (PAA 2024)	X				<p>Ação realizada. Seminário realizado no dia 24 de abril, no auditório do CER IV cujo público alvo foram profissionais da vigilância em saúde e rede de atenção à saúde (médicos, enfermeiros, psicólogos fisioterapeutas, referências técnicas em saúde do(a) trabalhador(a) dos municípios, cerest's, conselho de saúde, trabalhadores e seus conselhos de classe e representantes sindicais, contando com 63 participantes dos seguintes municípios: Amparo de São Francisco, Aracaju, Arauá, Areia Branca, Barra dos Coqueiros, Campo do Brito, Canindé de São Francisco, Cedro de São João, Estância, Itaporanga, Lagarto, Laranjeiras, Maruim, Monte Alegre de Sergipe, Nossa Senhora das Dores, Nossa Senhora do Socorro, Pacatuba, Riachuelo, Ribeirópolis, Rosário do Catete, Santa Luzia do Itanhi, São Cristóvão, Simão Dias</p>	DVS/VISA T
5. Elaborar cartilha institucional sobre VISAT e CEREST (PAA 2024)		X			<p>Ação em andamento. A Cartilha está em fase de revisão de texto para encaminhamento para Impressão. Deverá ser encaminhada em versão final dia 13 de outubro de 2024.</p>	DVS/VISA T
6. Confeccionar vídeo institucional sobre o CEREST (PAA 2024)		X			<p>Ação em andamento. O vídeo atrasou por conta da própria limitação na produção de imagens e locução (feita</p>	DVS/VISA T

					por um técnico da equipe CEREST), neste sentido a FUNESA vem filmando e construindo o banco de imagens para edição final. A última filmagem está prevista para o dia 16 de setembro de 2024 durante a realização da Mesa Redonda sobre Saúde Mental relacionada ao trabalho na sede da FUNESA.	
7. Realizar Encontro de saúde dos trabalhador rural: vigilância e saúde mental do(a) trabalhador(a) agrícola (PAA 2024)	X				Ação realizada. Encontro realizado no dia 16 de junho no auditório do CER-IV cujo público-alvo foram profissionais dos cerest's regionais e da atenção primária dos municípios com maior índice de acidentes de trabalho e intoxicação exógena, contando com 37 participantes, representantes dos municípios Aracaju, Areia Branca, Barra dos Coqueiros, Boquim, Estância, General Maynard, Itabaianinha, Moita Bonita, Nossa Senhora Aparecida, Nossa Senhora do Socorro Rosário do Catete, Santa Luzia do Itanhy, São Cristóvão, Simão Dias e Tomar do Geru.	DVS/VISA T
8. Confeccionar vídeo institucional sobre agravos relacionados à saúde do(a) trabalhador(a) (PAA 2024)		X			Ação em andamento. Confeção do vídeo institucional sobre agravos relacionados à saúde do(a) trabalhador(a) já iniciada pela equipe da FUNESA, com previsão de entrega para final de setembro.	DVS/VISA T
9. Realizar 3º seminário integrado sobre saúde e segurança do trabalho (PAA 2024)	X				Ação realizada. Seminário realizado no dia 25 de julho, no auditório do Centro Universitário Estácio, cujo público alvo foram órgãos de controle, sindicatos, conselhos, sociedade civil organizada, pesquisadores e estudantes, contando com 38 participantes dos seguintes municípios: Aracaju, Nossa Senhora Do	DVS/VISA T

					Socorro, Barra Dos Coqueiros, Itabaiana e Santa Luzia	
10. Confeccionar vídeo institucional sobre notificação de agravos relacionados à saúde do(a) trabalhador(a) (PAA 2024)		X			Ação em andamento. Confeção do vídeo institucional sobre agravos relacionados à saúde do(a) trabalhador(a) já iniciada pela equipe da FUNESA, com previsão de entrega para final de setembro.	DVS/VISA T
11. Elaborar materiais gráficos sobre notificação de agravos relacionados à saúde da trabalhadora e do trabalhador (folder e cartilha) (PAA 2024)			X		Ação em andamento. Iniciado o planejamento para elaboração de materiais gráficos sobre notificação de agravos relacionados à saúde da trabalhadora e do trabalhador. A Funesa publicou Edital de credenciamento para conteadista através do Edital 01/2022 – Credenciamento de docentes conteadistas para elaboração de cursos de educação à distância, protocolos e outros materiais em saúde – Aviso de Alteração 3, porém até a presente data, não houve inscritos, logo o Manual sobre agravos relacionados ao Trabalho continua pendente e sem data para entrega.	DVS/VISA T
12. Realizar Mesa redonda-transtorno mental relacionado ao trabalho (PAA 2024)		X			Ação em andamento. Iniciado o planejamento para a realização da Mesa redonda: transtorno mental relacionado ao trabalho, prevista para ser realizada no dia 16 de setembro de 2024.	DVS/VISA T
13. Realizar Oficina de apoio matricial em saúde mental no trabalho (PAA 2024)		X			Ação em andamento. Iniciado o planejamento para confecção do vídeo institucional sobre agravos relacionados à saúde do(a) trabalhador(a), previsto para ser realizada no dia 13 de novembro de 2024	DVS/VISA T

VALOR DA AÇÃO(%) (100/nº de ações)	7,69%				* TOTAL DE AÇÕES MULTIPLICADO PELO VALOR DA AÇÃO.
TOTAL DE AÇÕES POR CRITÉRIO SEMAFÓRICO	5	7	1		
AVALIAÇÃO DAS AÇÕES 2º QUADRIMESTRE*	38,45%	53,83%	7,69%		

OBJETIVO 7: Implantar o Programa Estadual de segurança do paciente e controle de infecção relacionada aos serviços de saúde.

Descrição da meta	Indicador para monitoramento Avaliação da meta	Valor de Referência	Ano de Referência	Unidade de Medida	Meta prevista para 2024	2º Quadrimestre - 2024				Area responsável
						Nº alcançado (digite o valor na cel)	Resultado atual (digite o valor na cel)	Semáforo		
								Nº alcançado	Resultado atual	
Publicar portaria de implantação do Programa Estadual de segurança do paciente e controle de infecção relacionada aos serviços de saúde	Portaria implantando Programa Estadual de segurança do paciente e controle de infecção relacionada aos serviços de saúde publicada	0	2023	Número	1		0		0	DVS/CESP CIRAS
Implantar as 06 metas de segurança do paciente nos Núcleos de Segurança do Paciente dos hospitais prioritários	Proporção de Núcleos de Segurança do Paciente dos hospitais prioritários com as 06 metas de segurança do paciente implantadas.	27,00%	2023	Percentual	47,00%	7 (18)	38,88%	7 (18)	38,88%	DVS/CESP CIRAS
Aumentar a proporção de Hospitais sem UTI da Rede Estadual com Núcleo de Segurança do Paciente cadastrados na ANVISA	Proporção de Hospitais sem UTI da Rede Estadual com Núcleo de Segurança do Paciente cadastrados na ANVISA	39,00%	2023	Percentual	49,00%	6 (12)	50%	6 (12)	50,00%	DVS/CESP CIRAS
Aumentar a Proporção de Serviços de Saúde prioritários notificando regularmente no NOTIVISA	Proporção de Serviços de Saúde prioritários notificando regularmente no NOTIVISA (hospitais com UTI ADULTO, PEDIÁTRICO E NEONATAL E SERVIÇOS DE DIÁLISE).	21,00%	2022	Percentual	41,00%	12 (18)	66,66%	12 (18)	66,66%	DVS/CESP CIRAS
Aumentar o número de hospitais prioritários com o Bundle de redução de corrente sanguínea sendo	Número de hospitais prioritários com o Bundle de redução de corrente sanguínea sendo executado	3	2023	Número	4	4 (18)	4	4(18)	4	DVS/CESP CIRAS

executado conforme Portaria Estadual 237/2018	conforme Portaria Estadual 237/2018									
Aumentar o número de hospitais prioritários com as medidas de prevenção de pneumonia associada à ventilação mecânica implementada.	Número de hospitais prioritários com as medidas de prevenção de pneumonia associada à ventilação mecânica implementada.	3	2023	Número	4	5(18)	5	5 (18)	5	DVS/CESP CIRAS
M&A das Ações			Realizada	Em andamento (+)*	Em andamento (-)*	Não Executada	Justificativa			Área responsável
1. Realizar o II Seminário Estadual de Controle de Infecções Relacionado à Assistência à Saúde			X				Ação realizada , através do Seminário ocorrido no dia 07/05/2023, no auditório da FUNESA, sendo ofertadas 80 vagas, com 71 presentes. O público-alvo foram profissionais que atuam no Serviço de Controle de Infecções relacionadas à Assistência à Saúde dos hospitais, clínicas de diálise e profissionais afins. Carga horária total de 08 horas com certificação dos participantes.			DVS/CES PCIRAS
2. Realizar o IV Seminário Estadual e I Mostra Científica de Segurança do Paciente				X			Iniciado o planejamento. Ação programada para ser realizada nos dias 26 e 27 de novembro de 2024			DVS/CES PCIRAS
3. Realizar a Capacitação em Microbiologia				X			Iniciado o planejamento. Ação programada para ser realizada em 24/09/2024			DVS/CES PCIRAS
VALOR DA AÇÃO(%) (100/nº de ações)			33,33%				* TOTAL DE AÇÕES MULTIPLICADO PELO VALOR DA AÇÃO.			
TOTAL DE AÇÕES POR CRITÉRIO SEMAFÓRICO			1	2						
AVALIAÇÃO DAS AÇÕES 2º QUADRIMESTRE*			33,33%	66,66%						

DIRETRIZ 1: Fortalecer a rede de atenção à saúde integrada a Vigilância visando ampliação do acesso, das ações de promoção à saúde, prevenção, diagnóstico, tratamento, reabilitação e cuidados paliativos em tempo oportuno.

OBJETIVO 1: Reduzir a mortalidade materna e infantil

Descrição da meta	Indicador para Monitoramento e Avaliação da meta	Valor de Referência	Ano de Referência	Unidade de Medida	Meta prevista para 2024	2º Quadrimestre - 2024				Area responsável	
						Nº alcançado (digite o valor na cel)	Resultado atual (digite o valor na cel)	Semáforo			
								Nº alcançado	Resultado atual		
Inspeccionar estabelecimentos materno infantil com a aplicação dos roteiros de inspeção	Proporção de estabelecimentos materno infantil inspecionados com a aplicação dos roteiros de inspeção	100%	2022	Percentual	100,00%		100		100	DVS/COVISA	
M&A das Ações			Realizada	Em andamento (+)*	Em andamento (-)*	Não Executada	Justificativa				
1. Aprimorar os processos de fiscalização nos estabelecimentos de saúde ligados a rede materna infantil			X				Ação realizada. Foram realizadas inspeções com aplicação de ROI (Roteiro Objetivo de Inspeção)/ANVISA e elaboração de relatórios técnicos para correção de inconformidades. Dos 6 estabelecimentos foram fiscalizadas no 1º quadrimestre (Hosp. Regional de Glória, Maternidade São José – Itabaiana, Hosp. Regional José Franco – N. Sra. do Socorro) e no 2º quadrimestre (Maternidade Zacarias Junior – Lagarto, Hosp. Regional Amparo de Maria – Estância, Hosp Regional de Propriá).				DVS/COVISA
VALOR DA AÇÃO(%) (100/nº de ações)			100,00%				* TOTAL DE AÇÕES MULTIPLICADO PELO VALOR DA AÇÃO.				
TOTAL DE AÇÕES POR CRITÉRIO SEMAFÓRICO			1								
AVALIAÇÃO DAS AÇÕES 2º QUADRIMESTRE*			100,00%								

DIRETRIZ 10: Fortalecer as ações de vigilância em saúde, intervindo nos problemas sanitários e nas situações de emergência em saúde pública, em tempo oportuno e de forma integrada a todos os níveis de atenção.

OBJETIVO 1: Promover e proteger a saúde da população por meio de ações integradas e articuladas de coordenação, capacitação, educação, informação, fiscalização em Vigilância Sanitária (Perspectiva do Planejamento Estratégico - Processo)

Descrição da meta	Indicador para Monitoramento e Avaliação da meta	Valor de Referência	Ano de Referência	Unidade de Medida	Meta prevista para 2024	2º Quadrimestre - 2024				Área responsável
						Nº alcançado (digite o valor na cel)	Resultado atual (digite o valor na cel)	Semáforo		
								Nº alcançado	Resultado atual	
Realizar inspeções em estabelecimentos (cosméticos, saneantes, alimentos, saúde ambiental e medicamentos) sujeitos a ação da Vigilância Sanitária Estadual.	Proporção de inspeções em estabelecimentos (cosméticos, saneantes, alimentos e medicamentos) sujeitos a ação da Vigilância Sanitária Estadual.	80%	2023	Percentual	80%		82,72		82,72	DVS/COVISA
Fiscalizar estabelecimentos de saúde de alto risco	Proporção de estabelecimentos de saúde de alto risco fiscalizados.	70%	2022	Percentual	72%		80,52		80,52	DVS/COVISA
Realizar análises em amostras de água para consumo humano quanto aos parâmetros coliformes totais, cloro residual livre e turbidez	Proporção de análises realizadas em amostras de água para consumo humano quanto aos parâmetros coliformes totais, cloro residual livre e turbidez	70%	2022	Percentual	75%		55,4		55	DVS/COVISA
Capacitar profissionais em ações de vigilância sanitária.	Proporção de profissionais capacitados em ações de vigilância sanitária.	100%	2023	Percentual	100%		42,1		42,1	DVS/COVISA
Instaurar e concluir processos	Proporção de abertura de	100%	2023	Percentual	100%		100		100	DVS/COVISA

administrativos sanitários em estabelecimentos sujeitos a ação da Vigilância Sanitária Estadual.	processos administrativos sanitários instaurados e concluídos em estabelecimentos sujeitos a ação da Vigilância Sanitária Estadual.									
Analisar projetos arquitetônicos solicitados a Vigilância Sanitária Estadual.	Proporção de análises de projetos arquitetônicos solicitados a Vigilância Sanitária Estadual	100%	2023	Percentual	100%		100		100	DVS/COVISA
Fiscalizar os serviços de Hemoterapia (Hemovigilância) no estado	Serviços de Hemoterapia (Hemovigilância) no estado fiscalizados	100%	2023	Percentual	100%		85,24		85	DVS/COVISA
Monitorar os municípios pactuados para realizar ações de alto risco	Municípios pactuados para realizar ações de alto risco monitorados	100%	2023	Percentual	100%		30		30	DVS/COVISA
Realizar ações de capacitação e educação permanente em VISA programadas no PAA	Proporção de ações de capacitação e educação permanente em VISA programadas no PAA, realizadas	20%	2023	Percentual	25%		28,57		28,57	DVS/COVISA
M&A das Ações			Realizada	Em andamento (+)*	Em andamento (-)*	Não Executada	Justificativa			
1. Promover ações de educação permanente no âmbito da vigilância sanitária estadual e municipal				X			Ação contínua. Na vigilância sanitária estadual foram realizados (nº de profissionais - ações): 02 – Introdução a Vigilância Sanitária, 02 – Serviços de Inspeção em Mamografia, 02 – Procedimentos de Protocolo, 01 – Simpósio Sergipano de Farmácia Hospitalar, 01 – Boas Práticas de Armazenamento, Transporte e Distribuição de Medicamentos, 01 – Webinar Normas Sanitárias para Serviços de Estética, 08 – Seminário			DVS/COVISA

					<p>Mitigação aos Efeitos das Chuvas de 2024, 01 – Reunião Geral do Programa de Análise de Resíduos de Agrotóxicos em Alimentos, 03 – Reunião presencial da Câmara Técnica de Vigilância Sanitária do CONASS (CTVISA), 01- Oficina com os Laboratórios da Rede Nacional de Laboratórios de Vigilância Sanitária, 02 – Oficina do Projeto para Redução de Risco Potencial em Serviços de Saúde e de Interesse para Saúde, 01 – Encontro Nacional dos Coordenadores do Sistema Nacional de Vigilância Sanitária, 01 – Reunião Conjunta das Câmaras Técnicas de Vigilância em Saúde Ambiental, 01 – Boas Práticas de Inspeção em Serviço de Saúde, 28 – Web Palestra: Inspeções em Serviços de Saúde com Foco de Análise Clínicas, 01- Reunião Técnica (externo) Selo Sebrae de Qualidade; Curso de Introdução e capacitação em qualidade e boas práticas de manuseio, controle, armazenamento e distribuição de sangue e componentes - 01/GSS; Oficina de Preparação, Vigilância e Respostas às emergências em Saúde Pública - 02/GSS; Curso de Regulação de Sistemas de Saúde do SUS - 01/Nujur; Curso de Gerenciamento de Benefícios e Riscos Potenciais em Vigilância Sanitária - 01/GSS; Curso de Boas Práticas de Inspeção em Comunidades Terapêuticas - 01/GEA e 01/GSS; Curso Básico de Boas Práticas no Ciclo do Sangue - 01/GSS; Curso de Roteiro Objetivo de Inspeção (ROI) – Endoscopia - 01/GSS; Curso de Harmonização das Inspeções em Serviços de Saúde e Serviços de Interesse para a Saúde no Sistema Nacional de Vigilância Sanitária - 01/GSS; Seminário: ÁGUA PARA QUEM PRECISA - 02/GVSAM; Capacitação: Indústria de Cosméticos e Saneantes - 01/GCOS; Curso Boas Práticas em Alimentos - PAA EAD - 1 turma aberta; Curso de Boas Práticas de Inspeção em Serviços de Diálise - 01/GSS; Curso de Boas Práticas de Inspeção no Gerenciamento dos Resíduos de Serviços de Saúde - 01/GSS; Curso de Boas Práticas em Serviços de Saúde com Foco na Unidade de Urgência e Emergência - 01/GSS; Curso de Boas Práticas em Serviços de Vacinação no Brasil - 01/GSS. Na vigilância sanitária municipal foram realizados (nº de profissionais - ações): 60 - participantes da palestra de boas práticas em manipulação de alimentos ao público-alvo de Marchantes em Canindé de São Francisco, 50 - participantes da palestra de boas práticas em serviço de alimentação ao público-alvo das Diretorias Regionais de Educação (DREs) de Sergipe, na Sec. de Est. da Educação e da Cultura, 03 – Alinhamento das estratégias e monitoramento dos municípios pactuados em ações de produtos e serviços sujeitos a Vigilância Sanitária RDC 560/2021.</p>	
2. Incentivar a descentralização das ações de vigilância sanitária de alto risco para os municípios		X			<p>Ação em andamento. Foram realizadas orientações para implantação de novos serviços ao município de Barra dos Coqueiros e Riachão do Dantas (Inerente ao município de Barra dos Coqueiros, as tratativas para</p>	DVS/COVISA

					elaboração do aditivo de pactuação foram cessadas pela inércia do município / Em relação ao município de Riachão do Dantas, as tratativas para descentralização do serviço de distribuição de água em carro pipa permanecem vigentes, intermediadas pelo Ministério Público Estadual)	
3. Fiscalizar os serviços de hemoterapia (hemocentro e agências transfusionais) do estado		X			Ação contínua. De 33 estabelecimentos de serviços de hemoterapia, foram realizadas 53 fiscalizações dentre elas se incluem, 33 coletas externas demandadas pelo HEMOSE e IHHS e 20 agências transfusionais.	DVS/COVISA
4. Implantar sistema informatizado para sistema estadual e vigilância sanitária		X			Ação em andamento. O sistema elaborado pela NTI/SES, por ora foi parado. Foi debatido em reunião do subcomitê, realizado no dia 23/07/2024 na JUCESE, referente ao "Agiliza Sergipe" com os órgãos competentes, na qual ficaram de ser responsabilizar pela criação do sistema. Com isso, enviamos junto a NTI/SES a documentação referente aos requisitos necessários para elaboração do sistema estadual de vigilância sanitária, relacionado ao processo de licenciamento dos estabelecimentos de interesse da COVISA, para o gestor de tecnologia da Jucese e para o diretor de planejamento da SES – Secretaria de Estado da Saúde.	DVS/COVISA
5. Realizar as inspeções conforme demanda espontânea, busca ativa, monitoramento, apuração de denúncias e assessorias técnicas.		X			Ação contínua. Na área de alimentos, foram feitas 160 ações sendo elas: 45 inspeções; 96 fiscalizações; 02 buscas ativas, 04 ações conjuntas e 13 coletas de alimentos. Na área de serviços de saúde, foram realizados 521 serviços de inspeções. (143 licenças expedidas) Na área de medicamentos, foram realizadas 430 inspeções sanitárias, sendo 10 denúncias, 21 busca ativa e 10 interdições. As demais foram para atendimento da demanda de liberação de licenciamento sanitário, o que acarretou a emissão	DVS/COVISA

					de 260 licenças sanitárias vigentes, num total de 523 estabelecimentos farmacêuticos registrados em 2023. Na área de cosméticos e saneantes , foram realizados 53 serviços de inspeções, dessas 03 foram atendimento a denúncias e 06 buscas ativas. Na área de engenharia e arquitetura , foram analisados 119 projetos arquitetônicos. Na área de vigilância em saúde ambiental , foram realizados 09 serviços de inspeções e 60 assessorias técnicas.	
6. Realizar Curso de processo administrativo e análise documental necessário para o licenciamento sanitário – Presencial (PAA FUNESA 2024)		X			Ação em andamento. O curso foi prorrogado para o mês de setembro pela Funesa devido a dificuldade de espaço físico. Ficando acordado 2 (duas) turmas no período de 02 a 06/09/2024 e 09 a 13/09/2024.	DVS/COVISA
7. Realizar Curso de boas práticas em alimentos – EAD (PAA FUNESA 2024)	X				Ação realizada. Módulos finalizados e disponíveis na Plataforma EAD da ESP/SE (Escola de Saúde Pública) no mês de julho de 2024.	DVS/COVISA
8. Realizar Curso de análise documental necessária para o licenciamento sanitário – EAD (PAA FUNESA 2024)		X			Ação em andamento. O material didático do curso está elaborado e foi direcionado através da equipe técnica EAD/Funesa para a diagramação.	DVS/COVISA
9. Realizar Curso de inspeção sanitária em drogarias – EAD (PAA FUNESA 2024)			X		Ação em andamento. É importante ressaltar que o atraso na oferta do curso se dá pela não habilitação de facilitador credenciado pela FUNESA até a data programada de julho/2024	DVS/COVISA
10. Realizar inspeções em serviços de saúde com foco em laboratório de análises clínicas – Web Palestra (PAA FUNESA 2024)	X				Ação realizada no dia 05/06/2024, contando com a participação de 28 participantes.	DVS/COVISA
11. Realizar Curso de capacitação de análise de risco em cosméticos e saneantes – Presencial (PAA FUNESA 2024)		X			Ação em andamento. Programada para ser realizada em Outubro de 2024.	DVS/COVISA
12. Realizar Curso de inspeção sanitária em formas de abastecimento de água – Presencial (PAA FUNESA 2024)			X		Ação em andamento. É importante ressaltar que o atraso na oferta do curso se dá pela não habilitação/credenciamento de instrutor/facilitador credenciado pela FUNESA	DVS/COVISA
VALOR DA AÇÃO(%) (100/nº de ações)	8,33%					
TOTAL DE AÇÕES POR CRITÉRIO SEMAFÓRICO	2	8	2			

AVALIAÇÃO DAS AÇÕES 2º QUADRIMESTRE*

16,66%

66,64%

16,66%

*** TOTAL DE AÇÕES MULTIPLICADO PELO VALOR DA AÇÃO.**

DIRETRIZ 10: Fortalecer as ações de vigilância em saúde, intervindo nos problemas sanitários e nas situações de emergência em saúde pública, em tempo oportuno e de forma integrada a todos os níveis de atenção.

OBJETIVO 3: Fortalecer a rede coordenada nas situações de emergência em saúde pública

Descrição da meta	Indicador para Monitoramento e Avaliação da meta	Valor de Referência	Ano de Referência	Unidade de Medida	Meta prevista para 2024	2º Quadrimestre - 2024				Area responsável	
						Nº alcançado (digite o valor na cel)	Resultado atual (digite o valor na cel)	Semáforo			
								Nº alcançado	Resultado atual		
Aumentar a proporção de rumores verificados em tempo oportuno de 24 e 48h	Proporção de rumores verificados em tempo oportuno de 24 e 48 h	0	2023	Percentual	90%	100	100	100	100	DVS/CIEVS	
Aumentar a proporção de DAE (doenças, agravos e eventos) notificados em tempo oportuno	Proporção de DAE (doenças, agravos e eventos) notificados em tempo oportuno	0	2023	Percentual	65%	72	72	72	72	DVS/CIEVS	
M&A das Ações			Realizada	Em andamento (+)*	Em andamento (-)*	Não Executada	Justificativa				
1. Realizar a articulação entre os diferentes setores da SES e órgãos e instituições envolvidos na resposta às emergências em saúde pública				X			Ação contínua. Articulações realizadas conforme demandas do cenário epidemiológico. Articulação com técnicos da COVEPI, COVISA, DAES, SAMU, Defesa				DVS/CIEVS

					Civil e Força Estadual do SUS para participação na Oficina de Preparação, Vigilância e Resposta às Emergências em Saúde nos dias 22 e 23 de maio com 90 participantes	
2. Realizar captação, verificação, monitoramento e divulgação de rumores em emergência em saúde pública.		X			Ação contínua. Realizada através do monitoramento diário das emergências em saúde pública através da captura de rumores realizada através do Epidemic Intelligence for Open Source (EIOS), Google Alerts e mídia local; Verificação e Avaliação de risco e Resposta dos rumores detectados junto às áreas técnicas do Estado e aos Municípios; Elaboração de clipping semanal com rumores e eventos de interesse em saúde pública, conforme consta no site da ses no link a seguir: https://saude.se.gov.br/clipping-cievs/ ; Elaboração de cards com dados epidemiológicos de Mpox (sempre que há necessidade, a saber: quando tem caso confirmado e/ou com alteração do número de casos suspeitos).	DVS/CIEVS
3. Monitorar os eventos de interesse à saúde pública		X			Ação contínua. O CIEVS monitora o surgimento e comportamento das doenças, agravos e eventos em saúde (DAE) através do acompanhamento dos sistemas de informação SIVEP, e-SUS notifica, e-SUS Sinan e Sinan e Relatórios do GAL e recebimento de notificações. Discussão dos principais eventos ocorridos no Estado nas reuniões do Comitê de Monitoramento de Eventos de Saúde Pública- CME Sergipe nos dias 05/07 e 06/08/2024 no aquário I da SES com a participação de técnicos da DVS, DAPS, DAES e Lacen. Apoio logístico na Oficina de Preparação, Vigilância e Resposta às Emergências em Saúde Pública, que aconteceu nos dias 22 e 23 de maio com a presença de 90 profissionais que atuam nas ações de vigilância às ESP.	DVS/CIEVS
4. Realizar Especialização em Vigilância e Emergência em Saúde Pública		X			Ação em andamento. Especialização iniciada com a aula inaugural em 02/04/2024. Participam 60 profissionais do SUS. Aulas nos dias: 10 a 12/04, 08 a 10/05, 05 a 07/06 e 10 a 12/07	DVS/CIEVS

VALOR DA AÇÃO(%) (100/nº de ações)			25,00%			* TOTAL DE AÇÕES MULTIPLICADO PELO VALOR DA AÇÃO.				
TOTAL DE AÇÕES POR CRITÉRIO SEMAFÓRICO				4						
AVALIAÇÃO DAS AÇÕES 2º QUADRIMESTRE*				100,00%						
OBJETIVO 6: Fortalecer a vigilância epidemiológica hospitalar dos hospitais regionais do Estado										
Descrição da meta	Indicador para Monitoramento e Avaliação da meta	Valor de Referência	Ano de Referência	Unidade de Medida	Meta prevista para 2024	2º Quadrimestre - 2024				Área responsável
						Nº alcançado (digite o valor na cel)	Resultado atual (digite o valor na cel)	Semáforo		
								Nº alcançado	Resultado atual	
Aumentar a proporção de doenças, agravos e eventos de saúde pública (DAE) que foram notificados pela RENAVEH	Proporção de doenças, agravos e eventos de saúde pública (DAE) que foram notificados pela RENAVEH	30,00%	2022	Percentual	32%	1236 (valor médio de notificações realizado pelos NHES dos Hospitais RENAVEH no primeiro quadrimestre, sendo a média do Estado de Sergipe/mês de 3272 notificações.	37,77		37,77	DVS/CIEVS
Aumentar a proporção de DAE imediatas digitadas nos sistemas de informação em tempo oportuno	Proporção de DAE imediatas digitadas nos sistemas de informação em tempo oportuno	85,00%	2022	Percentual	85%	31 (notificações realizadas no 1º quadrimestre de 2024), 3 foram realizadas no final de semana, onde não há funcionamento do RENAVEH	97%		97%	DVS/CIEVS
M&A das Ações			Realizada	Em andamento (+)*	Em andamento (-)*	Não Executada	Justificativa			Área responsável

1. Oficializar a implantação dos núcleos de vigilância epidemiológica hospitalar dos hospitais regionais.		X			Ação em andamento. Todos os Hospitais regionais possuem NHE, porém é necessário a portaria que formaliza a implementação nesses hospitais e também a portaria de formalização do RENAVEH no estado.	DVS/CIEVS
2. Aprimorar a vigilância epidemiológica no ambiente hospitalar		X			<p>Ação contínua. Realizadas reuniões mensalmente com os NHES dos RENAVEH, visita técnica in loco, além de capacitações e reuniões com as áreas técnicas. Nesse sentido, no período de janeiro a agosto de 2024, foram realizadas as seguintes ações, a fim de aprimorar a vigilância epidemiológica no ambiente hospitalar:</p> <p>10/01: Reunião HJAF (tema: fluxo e análise das notificações dos agravos relacionados à saúde do trabalhador);</p> <p>18/01: Treinamento com enfermeira do Hospital Regional de Estância (tema: Vigilância do óbito / fluxo e investigação);</p> <p>06/02: Visita ao Hospital Regional de Itabaiana (análise de indicadores e planejamento para 2024);</p> <p>22/02: Análise de indicadores e planejamento para 2024;</p> <p>03/04: Reunião online com todos os NHES (tema: realinhamento de processos e apresentação da apoiadora do Renaveh);</p> <p>07/05: Visita técnica inloco, para acompanhamento dos processos de trabalho Hop. Regional de Lagarto;</p> <p>10/06: Reunião com os NHE das 7 regionais que fazem parte do RENAVEH/Sergipe, com apresentação do plano de trabalho estadual/2024, participação de 14 profissionais do NVEH;</p> <p>13/06: Visita técnica inloco, para acompanhamento dos processos de</p>	DVS/CIEVS

					trabalho Hop. Regional de Nossa Senhora do Socorro; 03/07: Encontro presencial com todos os NVH/ regional para confecção e apresentação dos planos de trabalho para cada NVH; 28/08: Visita técnica in loco, para acompanhamento dos processos de trabalho Hop. Regional de Nossa Senhora da Glória.	
3. Contratar profissionais para os NVEH			X		Ação em andamento. Continuidade das tratativas com a FUNESA, para a operacionalização das contratações. Importante ressaltar que as ações que dependiam do CIEVS já foram todas realizadas e que agora a pendência para finalização desta ação está a cargo da FUNESA. O CIEVS continua acompanhando e cobrando o cumprimento desta ação.	DVS/CIEVS
VALOR DA AÇÃO(%) (100/nº de ações)	33,33%				* TOTAL DE AÇÕES MULTIPLICADO PELO VALOR DA AÇÃO.	
TOTAL DE AÇÕES POR CRITÉRIO SEMAFÓRICO		2	1			
AVALIAÇÃO DAS AÇÕES 2º QUADRIMESTRE*		66,66	33,33			

DIRETRIZ 1: Fortalecer a rede de atenção à saúde integrada a Vigilância visando ampliação do acesso, das ações de promoção à saúde, prevenção, diagnóstico, tratamento, reabilitação e cuidados paliativos em tempo oportuno.

OBJETIVO 7: Fortalecer a Rede de Atenção Psicossocial no estado.

Descrição da meta	Indicador para monitoramento Avaliação da meta	Valor de Referência	Ano de Referência	Unidade de Medida	Meta prevista para 2024	2º Quadrimestre - 2024				Área responsável
						Nº alcançado (digite o valor na cel)	Resultado atual (digite o valor na cel)	Semáforo		
								Nº alcançado	Resultado atual	
Reduzir índices de intoxicação por drogas de abuso	Proporção de índices de intoxicação por drogas de abuso, reduzidos	80,00%	2022	Percentual	83,00%	20,00%	20,00%		20,00%	CIATOX
M&A das Ações			Realizada	Em andamento (+)*	Em andamento (-)*	Não Executada	Justificativa			Área responsável
1 Promover ações educativas quanto às Drogas de Abuso junto a sociedade e a mídia				X			Realizada em 24/5, Roda de Conversa Temática no auditório do HUSE com seguintes temas: Intoxicação da infância: Conhecendo a zoonoses de Aracaju; Rede de Atenção Psicossocial Especializada, com 32 participantes.			CIATOX
VALOR DA AÇÃO(%) (100/nº de ações)			100,00%				* TOTAL DE AÇÕES MULTIPLICADO PELO VALOR DA AÇÃO.			
TOTAL DE AÇÕES POR CRITÉRIO SEMAFÓRICO				1						
AVALIAÇÃO DAS AÇÕES 2º QUADRIMESTRE*				100,00%						

DIRETRIZ 10: Fortalecer as ações de vigilância em saúde, intervindo nos problemas sanitários e nas situações de emergência em saúde pública, em tempo oportuno e de forma integrada a todos os níveis de atenção.

OBJETIVO 1: Investir na área de Tecnologia da Informação – TI

Descrição da meta	Indicador para monitoramento Avaliação da meta	Valor de Referência	Ano de Referência	Unidade de Medida	Meta prevista para 2024	2º Quadrimestre - 2024				Área responsável
						Nº alcançado (digite o valor na cel)	Resultado atual (digite o valor na cel)	Semáforo		
								Nº alcançado	Resultado atual	
Realizar busca ativa de casos de intoxicações notificados	Proporção de busca ativa de casos de intoxicações, notificados	80%	2023	Percentual	83%		43,00%		43,00%	CIATOX
M&A das Ações			Realizada	Em andamento (+)*	Em andamento (-)*	Não Executada	Justificativa			Área responsável

1 Realizar ações de busca ativa de casos de intoxicações notificados			x		Foram realizadas cerca de 800 notificações de casos na rede de emergência em saúde pública e privada no período de janeiro a agosto, lembrando que abril ainda encontra-se em auditoria.	CIATOX
VALOR DA AÇÃO(%) (100/nº de ações)	100,00%				* TOTAL DE AÇÕES MULTIPLICADO PELO VALOR DA AÇÃO.	
TOTAL DE AÇÕES POR CRITÉRIO SEMAFÓRICO			1			
AVALIAÇÃO DAS AÇÕES 2º QUADRIMESTRE*			100,00%			

DIRETRIZ 8 : Aprimorar a gestão de compras e fluxos logísticos visando disponibilizar as tecnologias de saúde padronizadas para atendimento dos protocolos clínicos e diretrizes terapêuticas do SUS.

OBJETIVO 2: Implantar a Gestão de Inovação e Tecnologia em Saúde

Descrição da meta	Indicador para monitoramento Avaliação da meta	Valor de Referência	Ano de Referência	Unidade de Medida	Meta prevista para 2024	2º Quadrimestre - 2024				Area responsável	
						Nº alcançado (digite o valor na cel)	Resultado atual (digite o valor na cel)	Semáforo			
								Nº alcançado	Resultado atual		
Implantar Câmara Estadual para avaliação de tecnologias	Câmara Estadual para avaliação de tecnologias em saúde implantada	0	2023	Número	1		0		0	CEATS	
M&A das Ações			Realizada	Em andamento (+)*	Em andamento (-)*	Não Executada	Justificativa				
1. Reestruturar e implantar a Câmara Estadual de Avaliação de Tecnologias em Saúde				x			Reestruturado por Lei no início do ano. Foi autorizada pelo CRAFI a instituição da CEATS e publicada Portaria nº 125/2024 que institui os membros das duas Comissões Técnicas. Esses membros estão trabalhando				CEATS

					na elaboração do Regimento Interno para que, posteriormente, seja publicado Decreto pelo governo do estado regulamentando o funcionamento da CEATS.
VALOR DA AÇÃO(%) (100/nº de ações)	100,00%				* TOTAL DE AÇÕES MULTIPLICADO PELO VALOR DA AÇÃO.
TOTAL DE AÇÕES POR CRITÉRIO SEMAFÓRICO		1			
AVALIAÇÃO DAS AÇÕES 2º QUADRIMESTRE*		100,00%			

DIRETRIZ 5: Aprimorar o uso de Tecnologias da Informação e Comunicação – TIC, investindo em infraestrutura de tecnologia, objetivando a captação de dados e o acesso à informação promovendo a modernização da gestão, em integração com a Rede Nacional de Dados em Saúde (RNDS).

OBJETIVO 1: Investir na área de Tecnologia da Informação - TI

Descrição da meta	Indicador para monitoramento Avaliação da meta	Valor de Referência	Ano de Referência	Unidade de Medida	Meta prevista para 2024	2º Quadrimestre - 2024				Area responsável
						Nº alcançado (digite o valor na cel)	Resultado atual (digite o valor na cel)	Semáforo		
								Nº alcançado	Resultado atual	
Implantar sistema de informação para monitoramento dos processos judicializados em saúde	Sistema de informação para monitoramento dos processos judicializados em saúde implantado	0	2023	1	1		0		0	ASSJUR + NTI
M&A das Ações			Realizada	Em andamento (+)*	Em andamento (-)*	Não Executada	Justificativa			Area Responsável
1. Implantar sistema de informação para o monitoramento dos processos judicializados em saúde em articulação com NTI				x			A ASSJUR e a NTI realizaram visita técnica à Secretaria de Estado da Saúde da Bahia e avaliaram o			ASSJUR + NTI

sistema utilizado pela SESAB tendo sido observado que a SES/SE não tem como adaptar o uso do sistema da SESAB para ser utilizado pela SES. Dessa forma, foi decidido que o NTI desenvolverá um sistema próprio da SES. Ao mesmo tempo a ASSJUR participou de reunião nacional no CONASS onde foi informado que está sendo criado um programa nacional de dados sobre judicialização e, dessa forma, a SES/SE aguardará orientações a respeito para obter subsídios para a formatação do sistema estadual.

VALOR DA AÇÃO(%) (100/nº de ações)	100,00%				* TOTAL DE AÇÕES MULTIPLICADO PELO VALOR DA AÇÃO.
TOTAL DE AÇÕES POR CRITÉRIO SEMAFÓRICO		1			
AVALIAÇÃO DAS AÇÕES 2º QUADRIMESTRE*		100,00%			

DIRETRIZ 1: Fortalecer a rede de atenção à saúde integrada a Vigilância visando ampliação do acesso, das ações de promoção à saúde, prevenção, diagnóstico, tratamento, reabilitação e cuidados paliativos em tempo oportuno.

OBJETIVO 5: Implantar e implementar a Política Estadual de Atenção Primária à Saúde (Perspectiva do Planejamento Estratégico - Sociedade)

Descrição da meta	Indicador para monitoramento Avaliação da meta	Valor de Referência	Ano de Referência	Unidade de Medida	Meta prevista para 2024	2º Quadrimestre - 2024				Área responsável
						Nº alcançado (digite o valor na cel)	Resultado atual (digite o valor na cel)	Semáforo		
								Nº alcançado	Resultado atual	

Indicadores monitorados pela DAPS

M&A das Ações	Realizada	Em andamento (+)*	Em andamento (-)*	Não Executada	Justificativa	
9. Repassar aos municípios, regularmente, a contrapartida estadual referente ao componente básico da Assistência farmacêutica.		X			Até este quadrimestre foram realizados repasses num total de R\$ 3.638.864,16	Financeiro
VALOR DA AÇÃO(%) (100/nº de ações)		100,00%			* TOTAL DE AÇÕES MULTIPLICADO PELO VALOR DA AÇÃO.	
TOTAL DE AÇÕES POR CRITÉRIO SEMAFÓRICO		1				
AValiação DAS Ações 2º QUADRIMESTRE*		100,00%				

DIRETRIZ 9: Fortalecer a comunicação, articulação e integração, entre as áreas técnicas da SES e entre a SES e as Fundações, para uma melhor atuação nos processos de tomada de decisão e condução das Políticas de Saúde do Estado.

OBJETIVO 1: Promover a integração dos processos de trabalho entre as áreas técnicas da saúde estadual. (Perspectiva do Planejamento Estratégico - Gestão)

Descrição da meta	Indicador para monitoramento Avaliação da meta	Valor de Referência	Ano de Referência	Unidade de Medida	Meta prevista para 2024	2º Quadrimestre - 2024				Área responsável
						Nº alcançado (digite o valor na cel)	Resultado atual (digite o valor na cel)	Semáforo		
								Nº alcançado	Resultado atual	
Realizar reuniões mensais do Colegiado Gestor ampliado	Nº de reuniões mensais do Colegiado Gestor ampliado, realizadas.	10	2023	Numero	10		7		7	Gabinete
M&A das Ações		Realizada	Em andamento (+)*	Em andamento (-)*	Não Executada	Justificativa				
1.Organizar e realizar junto Diretorias da SES as reuniões mensais do Colegiado Gestor ampliado			X			Foram realizadas reuniões com Diretores e Assessores, da SES e Fundações nos meses de fevereiro a agosto				Gabinete
VALOR DA AÇÃO(%) (100/nº de ações)		100,00%								
TOTAL DE AÇÕES POR CRITÉRIO SEMAFÓRICO			1			* TOTAL DE AÇÕES MULTIPLICADO PELO VALOR DA AÇÃO.				
AVALIAÇÃO DAS AÇÕES 2º QUADRIMESTRE*			100,00%							

DIRETRIZ 1: Fortalecer a rede de atenção à saúde integrada a Vigilância visando ampliação do acesso, das ações de promoção à saúde, prevenção, diagnóstico, tratamento, reabilitação e cuidados paliativos em tempo oportuno.

OBJETIVO 23: Executar a prestação de serviços de saúde em Unidades Assistenciais da rede própria por meio de Organizações Sociais

Descrição da meta	Indicador para monitoramento Avaliação da meta	Valor de Referência	Ano de Referência	Unidade de Medida	Meta prevista para 2024	2º Quadrimestre - 2024				Área responsável
						Nº alcançado (digite o	Resultado atual (digite	Semáforo		
								Nº alcançado	Resultado atual	

						valor na cel)	o valor na cel)				
Gerenciar serviços de saúde da rede própria por meio de Organizações Sociais	Número de serviços de saúde da rede própria gerenciadas por Organizações Sociais	0	2023	Número	1		0		0	COORDENAÇÃO DE O.S.	
M&A das Ações			Realizada	Em andamento (+)*	Em andamento (-)*	Não Executada	Justificativa				
1.Desenvolver as etapas necessárias à execução do gerenciamento dos serviços de saúde da rede própria por meio de Organizações Sociais				X			Dimensionamento de Recursos Humanos e diagnóstico situacional das unidades realizado; Termos de Referência e Minutas de Editais de Chamamento Público elaborados. Em relação à análise das propostas pela comissão de qualificação, foram analisados 26 pedidos, estando atualmente 06 empresas qualificadas após análise da comissão e do conselho de governança.			COORDENAÇÃO DE O.S.	
VALOR DA AÇÃO(%) (100/nº de ações)			100,00%				* TOTAL DE AÇÕES MULTIPLICADO PELO VALOR DA AÇÃO.				
TOTAL DE AÇÕES POR CRITÉRIO SEMAFÓRICO				1							
AVALIAÇÃO DAS AÇÕES 2º QUADRIMESTRE*				100,00%							

DIRETRIZ 1: Fortalecer a rede de atenção à saúde integrada a Vigilância visando ampliação do acesso, das ações de promoção à saúde, prevenção, diagnóstico, tratamento, reabilitação e cuidados paliativos em tempo oportuno.

OBJETIVO 11: Reduzir o tempo das filas de espera por procedimentos cirúrgicos eletivos de média e alta complexidade, em especial, aqueles em filas por demanda reprimida, por meio do Programa Opera Sergipe e Enxerga Sergipe

Descrição da meta	Indicador para monitoramento Avaliação da meta	Valor de referência	Ano de Referência	Unidade de Medida	Meta prevista para 2024	2º Quadrimestre - 2024				Área responsável	
						Nº alcançado (digite o valor na cel)	Resultado atual (digite o valor na cel)	Semáforo			
								Nº alcançado	Resultado atual		
Realizar cirurgias eletivas pelo Programa Opera Sergipe	Nº de cirurgias eletivas realizadas pelo Programa Opera Sergipe	3.193	2023	Número	6.000		10.123		10.123	Coordenação do Opera e Enxerga Sergipe	
Realizar cirurgias eletivas pelo Programa Enxerga Sergipe	Nº de cirurgias eletivas realizadas pelo Programa Enxerga Sergipe	2.745	2023	Número	3.000		2.951		2.951	Coordenação do Opera e Enxerga Sergipe	
M&A das Ações			Realizada	Em andamento (+)*	Em andamento (-)*	Não Executada	Justificativa				
1.Implementar a etapa II do Programa Opera Sergipe				X			Foram realizadas 10.123 cirurgias eletivas da Fase I do Opera Sergipe em 2024. Foram realizadas 16.276 cirurgias eletivas da Fase I do Opera Sergipe de julho de 2023 até o segundo quadrimestre de 2024. Quantitativo por prestador: HOSPITAL AMPARO DE MARIA – 5.320 HOSPITAL NOSSA SENHORA DA CONCEIÇÃO – 5.175 HOSPITAL NOSSO SENHOR DOS PASSOS – 2.660 HOSPITAL SANTA ISABEL – 3.121				Coordenação do Opera e Enxerga Sergipe
2. Dar continuidade as etapas do Programa Enxerga Sergipe				X			Foram realizadas 2.951 cirurgias oftalmológicas do programa Enxerga Sergipe em 2024. Sendo realizadas 5.601 cirurgias oftalmológicas do programa Enxerga Sergipe de julho de 2023 até o segundo quadrimestre de 2024.				Coordenação do Opera e Enxerga Sergipe

VALOR DA AÇÃO(%) (100/nº de ações)	50,00%			* TOTAL DE AÇÕES MULTIPLICADO PELO VALOR DA AÇÃO.
TOTAL DE AÇÕES POR CRITÉRIO SEMAFÓRICO		2		
AVALIAÇÃO DAS AÇÕES 2º QUADRIMESTRE*		100,00%		

Claudio Mitidieri Simões
Secretário de Estado da Saúde

ANEXOS:

ANEXO 1 - RELATÓRIO RESUMIDO DE EXECUÇÃO ORÇAMENTÁRIA - RREO - Até 2ºQUADRIMESTRE 2024

ANEXO 2 - RESULTADOS DOS INDICADORES DE SAÚDE - Até o 2ºQUADRIMESTRE 2024

ANEXO 3 - PAINEL ESTATÍSTICAS DA OUVIDORIA - Até o 2ºQUADRIMESTRE 2024

ANEXO 4 - PROPOSTAS DE NOVOS RECURSOS FINANCEIROS - Até o 2ºQUADRIMESTRE 2024

ANEXO 5 - PAINEL GESTÃO DE CUSTOS - UNIDADES HOSPITALARES DA REDE PRÓPRIA - do 2ºQUADRIMESTRE 2024

ANEXO 6 - RELATÓRIO SAMU - do 2ºQUADRIMESTRE 2024

GOVERNO DE SERGIPE
RELATÓRIO RESUMIDO DA EXECUÇÃO ORÇAMENTÁRIA
DEMONSTRATIVO DAS RECEITAS E DESPESAS COM AÇÕES E SERVIÇOS PÚBLICOS DE SAÚDE
ORÇAMENTOS FISCAL E DA SEGURIDADE SOCIAL
4º BIMESTRE - JULHO / AGOSTO / 2024

RREO – Anexo 12 (LC 141/2012, art. 35)

RS 1.00

RECEITAS RESULTANTES DE IMPOSTOS E TRANSFERÊNCIAS CONSTITUCIONAIS E LEGAIS	PREVISÃO INICIAL	PREVISÃO ATUALIZADA (a)	RECEITAS REALIZADAS	
			Até o Bimestre (b)	% (b/a) x 100
RECEITA DE IMPOSTOS (I)	6.427.793.710,00	6.467.793.710,00	4.560.450.348,81	70,51
Receita Resultante do Imposto sobre a Circulação de Mercadorias e Serviços de Transporte Interestadual e Intermunicipal e de Comunicação – ICMS	5.029.484.885,00	5.069.484.885,00	3.619.863.879,40	71,40
ICMS - Principal e Encargos (Multas, Juros de Mora, Dívida Ativa e Outros Encargos do ICMS)	4.912.260.710,00	4.952.260.710,00	3.473.538.932,54	70,14
Adicional de até 2% do ICMS destinado ao Fundo de Combate à Pobreza (ADCT, art. 82, §1º)	117.224.175,00	117.224.175,00	146.324.946,86	124,82
Receita Resultante do Imposto de Transmissão Causa Mortis e Doação de Bens e Direitos – ITCMD	42.859.860,00	42.859.860,00	21.676.056,17	50,57
Receita Resultante do Imposto sobre a Propriedade de Veículos Automotores – IPVA	456.453.250,00	456.453.250,00	347.584.354,62	76,15
Receita Resultante do Imposto sobre a Renda e Proventos de Qualquer Natureza Retido na Fonte – IRRF	898.995.715,00	898.995.715,00	571.326.058,62	63,55
RECEITA DE TRANSFERÊNCIAS CONSTITUCIONAIS E LEGAIS (II)	7.194.640.025,00	7.212.640.025,00	5.061.584.785,60	70,18
Cota-Parte FPE	7.192.264.375,00	7.210.264.375,00	5.058.405.020,91	70,16
Cota-Parte IPI-Exportação	2.375.650,00	2.375.650,00	3.179.764,69	133,85
Outras Transferências ou Compensações Financeiras Provenientes de Impostos e Transferências Constitucionais	-	-	-	-
DEDUÇÕES DE TRANSFERÊNCIAS CONSTITUCIONAIS AOS MUNICÍPIOS (III)	1.456.885.715,00	1.456.885.715,00	1.043.104.160,94	71,60
Parcela do ICMS repassado aos Municípios (25%)	1.228.065.178,00	1.228.065.178,00	868.506.154,36	70,72
Parcela do IPVA repassado aos Municípios (50%)	228.226.625,00	228.226.625,00	173.803.065,41	76,15
Parcela da Cota-Parte do IPI-Exportação repassado aos Municípios (25%)	593.912,00	593.912,00	794.941,17	133,85
TOTAL DAS RECEITAS RESULTANTES DE IMPOSTOS E TRANSFERÊNCIAS CONSTITUCIONAIS E LEGAIS - (IV) = (I) + (II) - (III)	12.165.548.020,00	12.223.548.020,00	8.578.930.973,47	70,18

DESPESAS COM AÇÕES E SERVIÇOS PÚBLICOS DE SAÚDE (ASPS) – POR SUBFUNÇÃO E CATEGORIA ECONÔMICA	DOTAÇÃO INICIAL	DOTAÇÃO ATUALIZADA (c)	DESPESAS EMPENHADAS		DESPESAS LIQUIDADAS		DESPESAS PAGAS		INSCRITAS EM RESTOS A PAGAR NÃO PROCESSADOS (g)
			Até o Bimestre (d)	% (d/c) x 100	Até o Bimestre (e)	% (e/c) x 100	Até o Bimestre (f)	% (f/c) x 100	
ATENÇÃO BÁSICA (V)	3.550.000,00	3.050.000,00	256.680,00	8,42	207.030,00	6,79	205.844,70	6,75	-
Despesas Correntes	3.550.000,00	3.050.000,00	256.680,00	8,42	207.030,00	6,79	205.844,70	6,75	-
Despesas de Capital	-	-	-	-	-	-	-	-	-
ASSISTÊNCIA HOSPITALAR E AMBULATORIAL (VI)	1.190.485.425,00	1.287.963.851,22	1.115.349.927,40	86,60	1.057.198.634,24	82,08	1.031.458.979,18	80,08	-
Despesas Correntes	1.141.471.200,00	1.226.930.101,22	1.071.449.657,85	87,33	1.018.195.951,38	82,99	996.134.247,68	81,19	-
Despesas de Capital	49.014.225,00	61.033.750,00	43.900.269,55	71,93	39.002.682,86	63,90	35.324.731,50	57,88	-
SUORTE PROFILÁTICO E TERAPÊUTICO (VII)	39.575.000,00	54.936.302,00	45.338.476,02	82,53	27.275.111,81	49,65	25.962.853,41	47,26	-
Despesas Correntes	39.550.000,00	54.461.302,00	45.334.184,42	83,24	27.275.111,81	50,08	25.962.853,41	47,67	-
Despesas de Capital	25.000,00	475.000,00	4.291,60	0,90	-	-	-	-	-
VIGILÂNCIA SANITÁRIA (VIII)	200.000,00	200.000,00	40.385,58	20,19	39.885,58	19,94	38.185,58	19,09	-
Despesas Correntes	200.000,00	200.000,00	40.385,58	20,19	39.885,58	19,94	38.185,58	19,09	-
Despesas de Capital	-	-	-	-	-	-	-	-	-
VIGILÂNCIA EPIDEMIOLÓGICA (IX)	70.000,00	570.000,00	37.354,76	6,55	29.136,96	5,11	29.036,96	5,09	-
Despesas Correntes	70.000,00	570.000,00	37.354,76	6,55	29.136,96	5,11	29.036,96	5,09	-
Despesas de Capital	-	-	-	-	-	-	-	-	-
ALIMENTAÇÃO E NUTRIÇÃO (X)	-	-	-	-	-	-	-	-	-
Despesas Correntes	-	-	-	-	-	-	-	-	-
Despesas de Capital	-	-	-	-	-	-	-	-	-
OUTRAS SUBFUNÇÕES (XI)	323.518.800,00	390.238.296,00	302.383.325,74	77,49	283.604.181,49	72,67	259.762.378,07	66,57	-
Despesas Correntes	322.868.800,00	389.588.296,00	301.924.862,10	77,50	283.378.547,54	72,74	259.536.744,12	66,62	-
Despesas de Capital	650.000,00	650.000,00	458.463,64	70,53	225.633,95	34,71	225.633,95	34,71	-
TOTAL (XII) = (V + VI + VII + VIII + IX + X + XI)	1.557.399.225,00	1.736.958.449,22	1.463.406.149,50	84,25	1.368.353.980,08	78,78	1.317.457.277,90	75,85	-

APURAÇÃO DO CUMPRIMENTO DO LIMITE MÍNIMO PARA APLICAÇÃO EM ASPS	DESPESAS EMPENHADAS (d)	DESPESAS LIQUIDADAS (e)	DESPESAS PAGAS (f)
Total das Despesas com ASPS (XIII) = (XII)	1.463.406.149,50	1.368.353.980,08	1.317.457.277,90
(-) Restos a Pagar Não Processados Inscritos Indevidamente no Exercício sem Disponibilidade Financeira (XIV)	-	-	-
(-) Despesas Custeadas com Recursos Vinculados à Parcela do Percentual Mínimo que não foi Aplicada em ASPS em Exercícios Anteriores (XV)	-	-	-
(-) Despesas Custeadas com Disponibilidade de Caixa Vinculada aos Restos a Pagar Cancelados (XVI)	-	-	-
(=) VALOR APLICADO EM ASPS (XVII) = (XIII - XIV - XV - XVI)	1.463.406.149,50	1.368.353.980,08	1.317.457.277,90
Despesa Mínima a ser Aplicada em ASPS (XVIII) = (IV) x 12% (LC 141/2012)			1.029.471.716,82
Despesa Mínima a ser Aplicada em ASPS (XVIII) = (IV) x % (Constituição Estadual)			
Diferença entre o Valor Aplicado e a Despesa Mínima a ser Aplicada (XIX) = (XVII (d ou e) - XVIII) ¹			338.882.263,26
Limite não Cumprido (XX) = (XIX) (Quando valor for inferior a zero)			
PERCENTUAL DA RECEITA DE IMPOSTOS E TRANSFERÊNCIAS CONSTITUCIONAIS E LEGAIS APLICADO EM ASPS (XVII / IV)*100 (mínimo de 12% conforme LC nº 141/2012 ou % da Constituição Estadual)	0,00%	15,95%	

GOVERNO DE SERGIPE
RELATÓRIO RESUMIDO DA EXECUÇÃO ORÇAMENTÁRIA
DEMONSTRATIVO DAS RECEITAS E DESPESAS COM AÇÕES E SERVIÇOS PÚBLICOS DE SAÚDE
ORÇAMENTOS FISCAL E DA SEGURIDADE SOCIAL
4º BIMESTRE - JULHO / AGOSTO / 2024

RREO – Anexo 12 (LC 141/2012, art. 35)

RS 1,00

CONTROLE DO VALOR REFERENTE AO PERCENTUAL MÍNIMO NÃO CUMPRIDO EM EXERCÍCIOS ANTERIORES PARA FINS DE APLICAÇÃO DOS RECURSOS VINCULADOS CONFORME ARTIGOS 25 E 26 DA LC 141/2012	LIMITE NÃO CUMPRIDO				Saldo Final (não aplicado) ¹ (l) = (h - (i ou j))
	Saldo Inicial (no exercício atual) (h)	Despesas Custeadas no Exercício de Referência			
		Empenhadas (i)	Liquidadas (j)	Pagas (k)	
Diferença de limite não cumprido em 2023 (saldo final = XXd)	-	-	-	-	-
Diferença de limite não cumprido em 2022 (saldo inicial igual ao saldo final do demonstrativo do exercício anterior)	-	-	-	-	-
Diferença de limite não cumprido em Exercícios Anteriores (saldo inicial igual ao saldo final do demonstrativo do exercício anterior)	-	-	-	-	-
TOTAL DA DIFERENÇA DE LIMITE NÃO CUMPRIDO EM EXERCÍCIOS ANTERIORES (XXi)	-	-	-	-	-

EXECUÇÃO DE RESTOS A PAGAR										
EXERCÍCIO DO EMPENHO ²	Valor Mínimo para aplicação em ASPS (m)	Valor aplicado em ASPS no exercício (n)	Valor aplicado além do limite mínimo (o) = (n - m), se < 0, então (o) = 0	Total inscrito em RP no exercício (p)	RPNP Inscritos Indevidamente no Exercício sem Disponibilidade Financeira q = (XIVd)	Valor inscrito em RP considerado no Limite (r) = (p - (o + q)) se < 0, então (r) = (0)	Total de RP pagos (s)	Total de RP a pagar (t)	Total de RP cancelados ou prescritos (u)	Diferença entre o valor aplicado além do limite e o total de RP cancelados (v) = ((o + q) - u)
Empenhos de 2023	-	-	-	-	-	-	-	-	-	-
Empenhos de 2022	-	-	-	-	-	-	-	-	-	-
Empenhos de 2021	-	-	-	-	-	-	-	-	-	-
Empenhos de 2020	-	-	-	-	-	-	-	-	-	-
Empenhos de 2019 e anteriores	-	-	-	-	-	-	-	-	-	-
TOTAL DOS RESTOS A PAGAR CANCELADOS OU PRESCRITOS ATÉ O FINAL DO EXERCÍCIO ATUAL QUE AFETARAM O CUMPRIMENTO DO LIMITE (XXII) (soma dos saldos negativos da coluna "v")										-
TOTAL DOS RESTOS A PAGAR CANCELADOS OU PRESCRITOS ATÉ O FINAL DO EXERCÍCIO ANTERIOR QUE AFETARAM O CUMPRIMENTO DO LIMITE (XXIII) (valor informado no demonstrativo do exercício anterior)										-
TOTAL DOS RESTOS A PAGAR CANCELADOS OU PRESCRITOS NO EXERCÍCIO ATUAL QUE AFETARAM O CUMPRIMENTO DO LIMITE (XXIV) = (XXII - XXIII) (Artigo 24 § 1º e 2º da LC 141/2012)										-

CONTROLE DE RESTOS A PAGAR CANCELADOS OU PRESCRITOS CONSIDERADOS PARA FINS DE APLICAÇÃO DA DISPONIBILIDADE DE CAIXA CONFORME ARTIGO 24§ 1º e 2º DA LC 141/2012	RESTOS A PAGAR CANCELADOS OU PRESCRITOS				Saldo Final (não aplicado) ¹ (aa) = (w - (x ou y))
	Saldo Inicial (w)	Despesas Custeadas no Exercício de Referência			
		Empenhadas (x)	Liquidadas (y)	Pagas (z)	
Restos a pagar cancelados ou prescritos em 2023 a serem compensados (XXV) (saldo inicial = XXIV)	-	-	-	-	-
Restos a pagar cancelados ou prescritos em 2022 a serem compensados (XXVI) (saldo inicial igual ao saldo final do demonstrativo do exercício anterior)	-	-	-	-	-
Restos a pagar cancelados ou prescritos em exercícios anteriores a serem compensados (XXVII) (saldo inicial igual ao saldo final do demonstrativo do exercício anterior)	-	-	-	-	-
TOTAL DE RESTOS A PAGAR CANCELADOS OU PRESCRITOS A COMPENSAR (XXVIII)	-	-	-	-	-

RECEITAS ADICIONAIS PARA O FINANCIAMENTO DA SAÚDE NÃO COMPUTADAS NO CÁLCULO DO MÍNIMO	PREVISÃO INICIAL	PREVISÃO ATUALIZADA (a)	RECEITAS REALIZADAS	
			Até o Bimestre (b)	% (b/a) x 100
			RECEITAS DE TRANSFERÊNCIAS PARA A SAÚDE (XXIX)	561.102.100,00
Proveniente da União	561.102.100,00	685.602.100,00	493.705.331,21	72,01
Proveniente dos Estados	-	-	-	-
Proveniente dos Municípios	-	-	-	-
RECEITA DE OPERAÇÕES DE CRÉDITO INTERNAS E EXTERNAS VINCULADAS A SAÚDE (XXX)	26.528.413,00	26.528.413,00	886.409,29	3,34
OUTRAS RECEITAS (XXXI)	-	650.000,00	283.649,92	43,64
TOTAL DE RECEITAS ADICIONAIS PARA FINANCIAMENTO DA SAÚDE (XXXII) = (XXIX + XXX + XXXI)	587.630.513,00	712.780.513,00	494.875.390,42	69,43

DESPESAS COM SAÚDE POR SUBFUNÇÕES E CATEGORIA ECONÔMICA NÃO COMPUTADAS NO CÁLCULO DO MÍNIMO	DOTAÇÃO INICIAL	DOTAÇÃO ATUALIZADA (c)	DESPESAS COM SAÚDE NÃO COMPUTADAS NO CÁLCULO DO MÍNIMO						
			DESPESAS EMPENHADAS		DESPESAS LIQUIDADAS		DESPESAS PAGAS		INSCRITAS EM RESTOS A PAGAR NÃO PROCESSADOS (g)
			Até o Bimestre (d)	% (d/c) x 100	Até o Bimestre (e)	% (e/c) x 100	Até o Bimestre (f)	% (f/c) x 100	
ATENÇÃO BÁSICA (XXXIII)	200.000,00	590.000,00	-	-	-	-	-	-	
Despesas Correntes	200.000,00	590.000,00	-	-	-	-	-	-	-
Despesas de Capital	-	-	-	-	-	-	-	-	-
ASSISTÊNCIA HOSPITALAR E AMBULATORIAL (XXXIV)	543.958.009,00	711.421.531,50	500.761.894,86	70,39	446.172.367,29	62,72	416.034.055,30	58,48	-
Despesas Correntes	421.035.750,00	584.946.764,50	479.123.432,84	81,91	428.916.629,29	73,33	399.757.065,16	68,34	-
Despesas de Capital	122.922.259,00	126.474.767,00	21.638.462,02	17,11	17.255.738,00	13,64	16.276.990,14	12,87	-
SUPORTE PROFILÁTICO E TERAPÊUTICO (XXXV)	24.207.100,00	32.973.810,00	19.861.204,43	60,23	12.919.449,27	39,18	12.036.606,29	36,50	-
Despesas Correntes	13.852.100,00	22.432.080,00	18.557.032,82	82,73	12.017.467,46	53,57	11.134.624,48	49,64	-
Despesas de Capital	10.355.000,00	10.541.730,00	1.304.171,61	12,37	901.981,81	8,56	901.981,81	8,56	-
VIGILÂNCIA SANITÁRIA (XXXVI)	1.920.000,00	2.699.110,00	172.062,08	6,37	167.489,74	6,21	137.196,28	5,08	-
Despesas Correntes	1.320.000,00	1.320.000,00	146.173,08	11,07	141.600,74	10,73	124.201,28	9,41	-
Despesas de Capital	600.000,00	1.379.110,00	25.889,00	1,88	25.889,00	1,88	12.995,00	0,94	-
VIGILÂNCIA EPIDEMIOLÓGICA (XXXVII)	2.850.000,00	2.350.000,00	1.084.115,46	46,13	900.788,36	38,33	898.368,92	38,23	-
Despesas Correntes	2.650.000,00	2.150.000,00	1.084.115,46	50,42	900.788,36	41,90	898.368,92	41,78	-
Despesas de Capital	200.000,00	200.000,00	-	-	-	-	-	-	-
ALIMENTAÇÃO E NUTRIÇÃO (XXXVIII)	550.000,00	200.000,00	3.000,00	1,50	-	-	-	-	-
Despesas Correntes	550.000,00	200.000,00	3.000,00	1,50	-	-	-	-	-
Despesas de Capital	-	-	-	-	-	-	-	-	-
OUTRAS SUBFUNÇÕES (XXXIX)	28.799.654,00	37.150.635,64	18.037.245,49	48,55	17.187.727,13	46,26	16.649.061,95	44,82	-
Despesas Correntes	23.610.000,00	31.123.651,64	17.155.386,54	55,12	16.323.116,18	52,45	15.937.332,34	51,21	-
Despesas de Capital	5.189.654,00	6.026.984,00	881.858,95	14,63	864.610,95	14,35	711.729,61	11,81	-
TOTAL DAS DESPESAS NÃO COMPUTADAS NO CÁLCULO DO MÍNIMO (XL) = (XXXIII + XXXIV + XXXV + XXXVI + XXXVII + XXXVIII + XXXIX)	602.484.763,00	787.385.087,14	539.919.522,32	68,57	477.347.821,79	60,62	445.755.288,74	56,61	-

GOVERNO DE SERGIPE
RELATÓRIO RESUMIDO DA EXECUÇÃO ORÇAMENTÁRIA
DEMONSTRATIVO DAS RECEITAS E DESPESAS COM AÇÕES E SERVIÇOS PÚBLICOS DE SAÚDE
ORÇAMENTOS FISCAL E DA SEGURIDADE SOCIAL
4º BIMESTRE - JULHO / AGOSTO / 2024

RREO – Anexo 12 (LC 141/2012, art. 35)

R\$ 1,00

DESPESAS TOTAIS COM SAÚDE	DOTAÇÃO INICIAL	DOTAÇÃO ATUALIZADA (c)	DESPESAS EMPENHADAS		DESPESAS LIQUIDADAS		DESPESAS PAGAS		INSCRITAS EM RESTOS A PAGAR NÃO PROCESSADOS (g)
			Até o Bimestre (d)	% (d/c) x 100	Até o Bimestre (e)	% (e/c) x 100	Até o Bimestre (f)	% (f/c) x 100	
ATENÇÃO BÁSICA (XLI) = (V + XXXIII)	3.750.000,00	3.640.000,00	256.680,00	7,05	207.030,00	5,69	205.844,70	5,66	-
ASSISTÊNCIA HOSPITALAR E AMBULATORIAL (XLII) = (VI + XXXIV)	1.734.443.434,00	1.999.385.382,72	1.616.111.822,26	80,83	1.503.371.001,53	75,19	1.447.483.034,48	72,40	-
SUORTE PROFILÁTICO E TERAPÊUTICO (XLIII) = (VII + XXXV)	63.782.100,00	87.910.112,00	65.199.680,45	74,17	40.194.561,08	45,72	37.999.459,70	43,23	-
VIGILÂNCIA SANITÁRIA (XLIV) = (VIII + XXXVI)	2.120.000,00	2.899.110,00	212.447,66	7,33	207.375,32	7,15	175.381,86	6,05	-
VIGILÂNCIA EPIDEMIOLÓGICA (XLV) = (IX + XXXVII)	2.920.000,00	2.920.000,00	1.121.470,22	38,41	929.925,32	31,85	927.405,88	31,76	-
ALIMENTAÇÃO E NUTRIÇÃO (XLVI) = (X + XXXVIII)	550.000,00	200.000,00	3.000,00	1,50	-	-	-	-	-
OUTRAS SUBFUNÇÕES (XLVII) = (XI + XXXIX)	352.318.454,00	427.388.931,64	320.420.571,23	74,97	300.791.908,62	70,38	276.411.440,02	64,67	-
TOTAL DAS DESPESAS COM SAÚDE (XLVIII) = (XII + XL)	2.159.883.988,00	2.524.343.536,36	2.003.325.671,82	79,36	1.845.701.801,87	73,12	1.763.212.566,64	69,85	-

FONTE: I-Gesp, SEFAZ/SUPERFIP

Emitido:

27/09/2024 10:02

Assinado Digitalmente:

27/09/2024 10:02

Notas:

¹Nos cinco primeiros bimestres do exercício, o acompanhamento será feito com base na despesa liquidada. No último bimestre do exercício, o valor deverá corresponder ao total da despesa empenhada.

²Até o exercício de 2018, o controle da execução dos restos a pagar considerava apenas os valores dos restos a pagar não processados. A partir do exercício de 2019, o controle da execução dos restos a pagar considera os restos a pagar processados e não processados.

Em virtude da Lei Complementar nº 194/2022 a União passou a compensar a redução da arrecadação do ICMS do Estado, por meio da dedução no valor das parcelas dos contratos de dívidas administradas pela Secretaria do Tesouro Nacional ou com garantia da União. O montante compensado (deduzido da transferência aos municípios) compõe a Receita Resultante de Impostos e está registrado na linha "Outras transferências ou Compensações Financeiras Provenientes de Impostos e Transferências Constitucionais".

SERGIPE

RELATÓRIO DO 2º QUADRIMESTRE 2024

SAÚDE EM MONITORAMENTO			
POPULAÇÃO 2021	2.338.474	RESULTADOS	
Indicadores	Meta/ Estado	Nº absoluto	Taxa/Proporção/ Razão
ÓBITO PREMATURO 30 A 69 DCNT/TAXA ÓBITO PREMATURO 30 A 69 DCNT	248,00	1.843	78,81
ÓBITOS INFANTIS/TAXA DE MORTALIDADE INFANTIL	14,28	276	14,70
ÓBITOS NEOPRECOCE/TAXA DE MORTALIDADE NEONATAL PRECOCE		133	7,08
ÓBITOS NEOTARDIOS/TAXA DE MORTALIDADE NEONATAL TARDIO		41	2,18
ÓBITOS PÓS-NEONATAL/TAXA DE MORTALIDADE PÓS-NEONATAL		102	5,43
ÓBITOS DE 1 A 4 ANOS/TAXA DE MORTALIDADE INFANTIL DE 1 A 4 ANOS		28	1,49
ÓBITOS EM MULHERES EM IDADE FÉRTIL 10 A 49		463	
ÓBITOS EM MULHERES EM IDADE FÉRTIL 10 A 49 INVESTIGADOS/PROPORÇÃO	87,00%	278	60,04%
ÓBITOS MATERNOS INVESTIGADOS/PROPORÇÃO	100,00%	9	100,00%
ÓBITOS MATERNOS/RAZÃO MORT MATERNA	38,00	9	47,92
Nº ÓBITOS FETAIS E INF INVESTIGADOS/PROPORÇÃO DE ÓBITOS FETAL E INFANTIL INVESTIGADOS	87,00%	220	57,59%
Nº ÓBITOS CAUSAS BÁSICAS DEFINIDAS/PROPORÇÃO DE ÓBITOS POR CAUSAS BÁSICAS DEF		8.708	91,92%
ÓBITOS AVC/TAXA DE MORTALIDADE POR ACIDENTE VASCULAR CEREBRAL-AVC		226	9,66
ÓBITOS IAM/TAXA DE MORTALIDADE POR INFARTO AGUDO DO MIOCÁRDIO- IAM		437	18,69
ÓBITOS DIABETES/TX DE MORTALIDADE POR DIABETES MELLITUS		482	20,61
ÓBITOS NEOPLASIAS/TAXA DE MORTALIDADE POR NEOPLASIAS		1.385	59,23
ÓBITOS ACIDENTE TRANS/TAXA DE MORTALIDADE POR ACIDENTES DE TRÂNSITOS	18,65	349	14,92
ÓBITOS CAUSAS EXTERNAS/MORTALIDADE PROPORCIONAL POR CAUSAS EXTERNAS		1.161	12,26%
ÓBITOS HOMICÍDIOS/TAXA DE MORTALIDADE POR HOMICÍDIOS		340	14,54
ÓBITOS POR SUICÍDIOS/TAXA DE MORTALIDADE POR SUICÍDIOS	6,97	96	4,11
PROPORÇÃO DE NASCIDOS VIVOS DE MÃES COM 7 OU MAIS CONSULTAS DE PRÉ-NATAL	70,00%	14.128	75,23%
PARTO NORMAL NO SUS E SAÚDE SUPLEMENTAR/PROPORÇÃO		10.165	54,13%
GRAVIDEZ NA ADOLESC ENTRE A FAIXA ETÁRIA DE 10 A 19 ANOS/PROPORÇÃO		2.552	13,59%
Nº ICSAB/PROPORÇÃO DE ICSAB	19,00%	4.901	21,01%
EXAME CITOPATOLÓGICO DO COLO DO ÚTERO EM MULHERES DE 25 A 64 ANOS/RAZÃO	0,50	43.424	0,20
MAMOGRAFIA DE RASTREAMENTO EM MULHERES DE 50 A 69 ANOS/RAZÃO	0,25	17.553	0,16
PROPORÇÃO DE ANÁLISE REALIZADA DE AMOSTRAS DE ÁGUA PARA CONSUMO HUMANO	75,00%	100,00%	
Nº DE ÓBITOS POR HIV/AIDS	<98	16	
Nº DE CASOS/TX DE LETALIDADE DE LEISHMANIOSE VISCERAL	≤11,00%	1	7,69%
Nº DE CASOS NOVOS DE SÍFILIS CONGÊNITA EM < ANO	426	187	
PROPORÇÃO DE CASOS DE DOENÇAS NOTIFICAÇÃO COMPULSÓRIA IMEDIATA (DNCI) ENCERRADA EM 60 DIAS	92,00%	24	75,00%
PROPORÇÃO DE CURA DE CASOS NOVOS DE HANSENÍASE NOS ANOS DA COORTE		215	88,11%
Nº CASOS NOVOS CONFIRMADOS DE HANSENÍASE < 15 ANOS/TAXA DE DETECÇÃO DE HANSENÍASE EM < 15 ANOS POR 100 MIL HABITANTES	<1,7	8	1,55
Nº CASOS NOVOS AIDS 15 A 24/TAXA DE DETECÇÃO DE CASOS DE AIDS EM JOVENS (15 A 24 ANOS)	<7	14	3,58

Indicadores		Nº absoluto	Taxa/Proporção/Razão
Nº CURA TB LAB/PERCENTUAL DE CURA DE CASOS NOVOS DE TUBERCULOSE CONFIRMADOS LABORATORIALMENTE	≥72,00%	217	55,93%
Nº CASOS NOVOS 2024/PROPORÇÃO DE EXAMES PARA HIV REALIZADOS EM CASOS NOVOS DE TUBERCULOSE	≥85,00%	191	81,97%
Nº CASOS DE NOTIFICADOS DE HIV/AIDS EM < 5 ANOS	3	0	
Nº NOTIFICAÇÃO NO SINAN DE LESÃO AUTO-PROVOCADA	1000	2.695	
% DE MUN COM COB DE 80% OU MAIS DE IMÓVEIS VISITADOS POR CICLOS PARA O CONTROLE DO AEDES	≥80,00%	26	34,67%
% DE CASOS DE ESQUISTOSSOMOSE TRATADA NOS MUNICÍPIOS ENDÊMICOS EM REL AOS POSITIVOS	≥ 40,00%	2.322	92,10%
% COBERTURA VACINAL EM CRIANÇAS < 1 ANO PARA 3ª DOSE DE POLIOMIELITE	82,00%	86,13%	
% COBERTURA VACINAL EM CRIANÇAS < 1 ANO PARA 3ª DOSE DE PENTAVALENTE	82,00%	86,26%	
% COBERTURA VACINAL EM CRIANÇAS < 1 ANO PARA 2ª DOSE DE PNEUMOCOCECA 10 VALENTE	84,00%	86,23%	
% COBERTURA VACINAL EM CRIANÇAS DE 1 ANO PARA 1ª DOSE DE TRÍPLICE VIRAL	85,00%	94,98%	
PROPORÇÃO DE PREENCHIMENTO DOS CAMPOS OCUPAÇÃO E ATIVIDADE ECONOMICA (CNAE) NAS NOTIFICAÇÕES DE ACIDENTE TRAB,ACIDENT TRAB COM EXPOSIÇÃO DE MATERIAL BIOLÓGICO E INTOXICAÇÃO EXÓGENA REL AO TRAB, SEGUNDO MUN NOTIFICAÇÃO.	60,00%	739	55,27%

Fonte: DVS/SES-SE/SIM/SINASC/Atualização do banco em 11/09/2024, respectivamente. Dados até AGO 2024.

Fonte:DVS/SES/SIM/Base de dados: Módulo SIM - 18/09/2024.

Fonte:SIPNI/Base de dados 10/09/2024.

Fonte:DVS/SINAN/Base de dados de 10/09/2024.

SISPNCD/Base de dados: 18/09/2024.

Fonte:SIHSUS/Atualização pelo Datasus em 18/09/2024. Dados consolidados até JUL 2024.

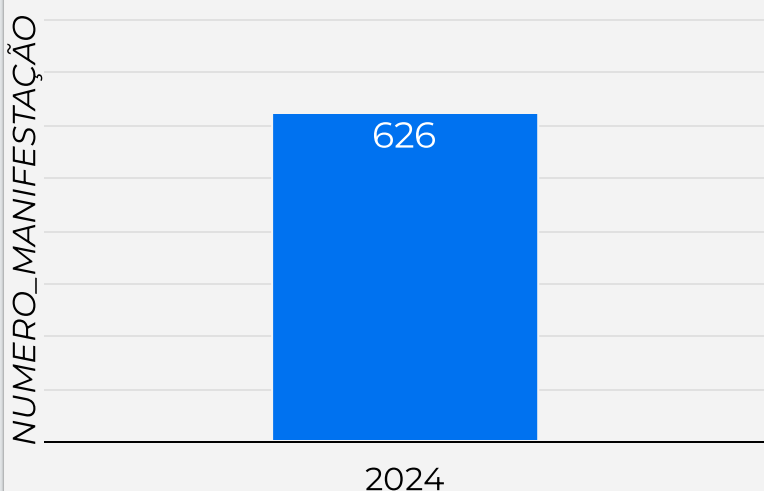
Fonte:Sistema de Informação de Vigilância da Qualidade da Água para Consumo Humano. Dados coletados em 23/09/2024.

ESTATÍSTICAS DA OUVIDORIA DO SUS

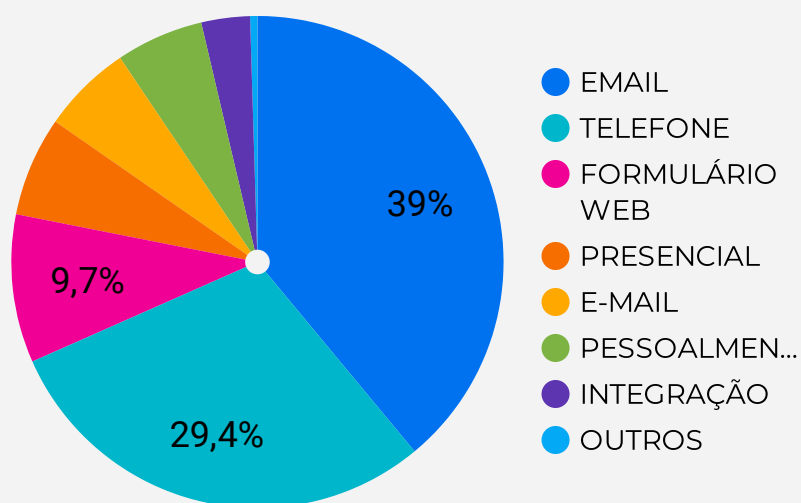
ANO: 2024 (1) ▾

MÊS ▾

QUANTITATIVO NO ANO



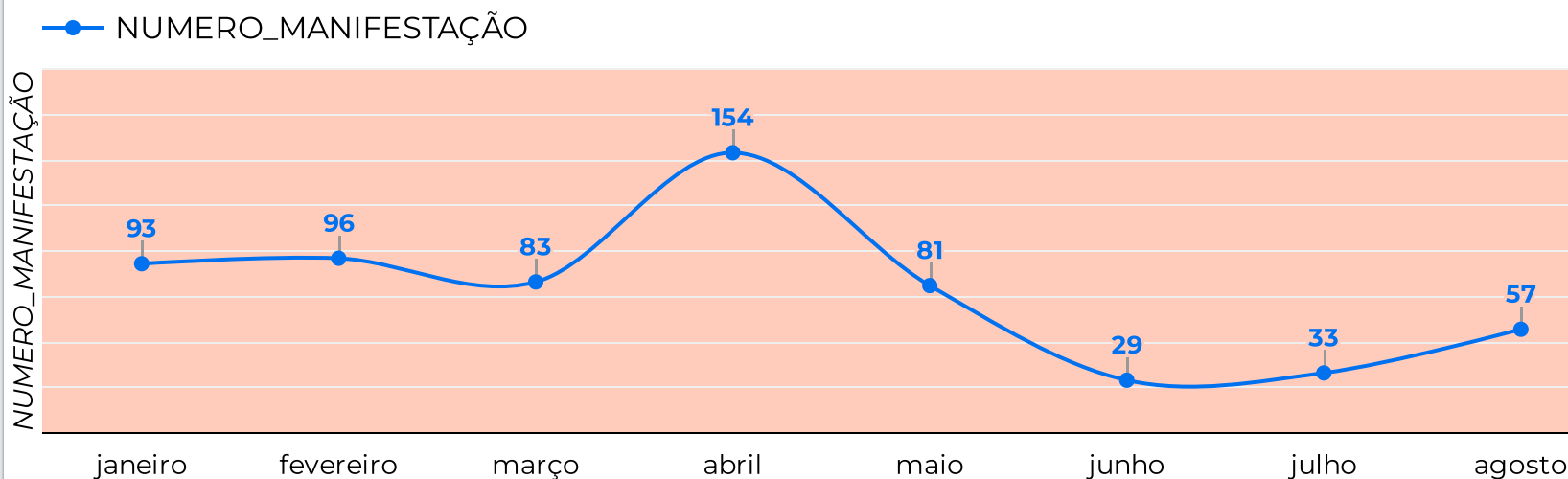
CANAL DE COMUNICAÇÃO



ANO ▾

MÊS ▾

ATENDIMENTOS MÊS

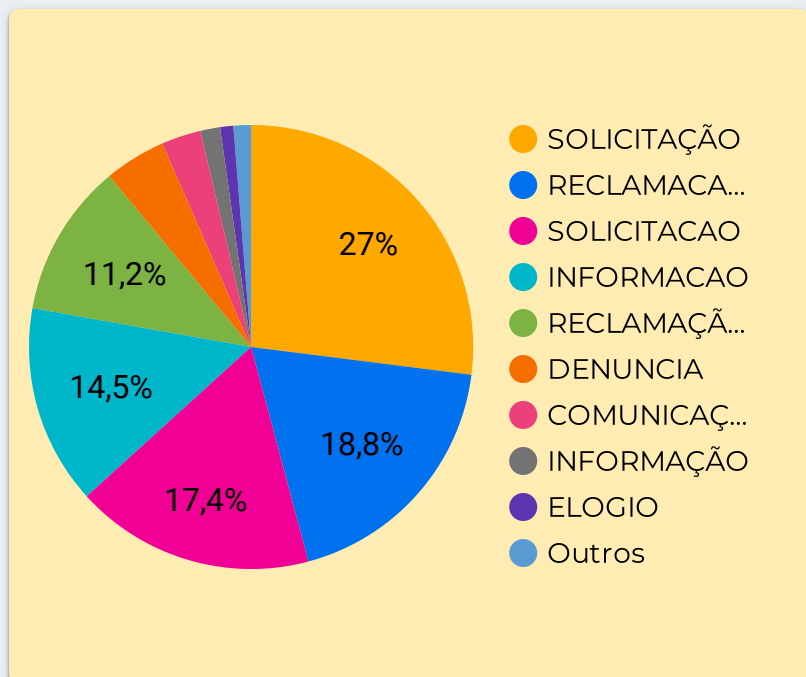


ESTATÍSTICAS DA OUVIDORIA DO SUS

ANO: 2024 (1) ▾

MÊS ▾

TIPO DE MANIFESTAÇÃO



ASSUNTO PRINCIPAL

GESTÃO	180
VIGILÂNCIA EM SAÚDE	18
Não há dados	0
ORIENTAÇÕES EM SAÚDE	50
ASSISTÊNCIA FARMACÊUTICA	28
ASSISTÊNCIA À SAÚDE	75
SAMU	10
FINANCEIRO	40
PRODUTOS PARA SAÚDE/CORRELATOS	5
VIGILÂNCIA SANITÁRIA	7
ATENÇÃO À SAÚDE	187
CONSELHO DE SAÚDE	3
Total geral	606

SUBASSUNTO

AÇÕES E PROGRAMAS DE SAÚDE	7
CIRURGIA	41
OUTROS	56
RECURSOS HUMANOS	84
QUALIDADE DO ATENDIMENTO - SERVIÇO PRESTADO	23
Não há dados	0
COMPONENTE BÁSICO	13
PAGAMENTO FORNECEDOR/PRESTADOR DE SERVIÇO	39
CONSULTA/ATENDIMENTO/TRATAMENTO	47
CREDENCIAMENTO	7
DADOS E INFORMAÇÕES	4
LEI DE ACESSO À INFORMAÇÃO	23
ESTABELECEMENTOS DE ASSISTÊNCIA À SAÚDE	15
Total geral	606

SUBASSUNTO 2

Não há dados	0
OUTROS	71
INSATISFAÇÃO	48
TRABALHADOR EM SAÚDE	9
NEUROLOGIA	13
FALTA DE MEDICAMENTO	10
FISIOTERAPIA	5
UROLOGIA	4
- Sem Informação -	4
FUNCIONÁRIOS DA SECRETARIA DE SAÚDE	3
EQUIPE	8
INCLUSÃO DE MEDICAMENTOS NA REDE SUS	6
PAGAMENTO AO TRABALHADOR DA SAÚDE	4
PSICOLOGIA	5
Total geral	459

DIRETORIA DE PLANEJAMENTO, ORÇAMENTO E GESTÃO DE CONVÊNIOS
GERÊNCIA DE CONVÊNIOS

NOVOS RECURSOS FUNDO A FUNDO - CADASTRO 2024

Autor	Emenda nº	Proposta nº	Objeto	Valor	Portaria de Liberação	OB	Beneficiado	Situação em 24.07.2024
Sen. Alessandro Vieira	41440002	36000.5939062/02-400	Incremento MAC	R\$ 2.000.000,00			HOSPITAL CIRURGIA	PAGO
Dep. Fed. João Daniel	36910010	36000.5977892/02-400	Incremento MAC	R\$ 1.000.000,00			ASSOCIAÇÃO HOSPITALAR DE SERGIPE	PAGO
Dep. Thiago de Joaldo	44850002	36000.5991242/02-400	Incremento MAC	R\$ 7.950.000,00			HOSPITAL SANTA ISABEL	PAGO - Repasse processo nº 15.142/2024.
Dep. Thiago de Joaldo	44850002	36000.5995932/02-400	Incremento MAC	R\$ 200.000,00			ASSOCIAÇÃO HOSPITALAR DE SERGIPE	PAGO
Dep. Thiago de Joaldo	44850002	36000.5996412/02-400	Incremento MAC	R\$ 200.000,00			HOSPITAL CIRURGIA	PAGO
Dep. Thiago de Joaldo	44850002	36000.5996292/02-400	Incremento MAC	R\$ 1.200.300,00			HOSPITAL E MATERNIDADE NOSSO SR. DOS PASSOS	PAGO
Dep. Thiago de Joaldo	44850002	36000.5996232/02-400	Incremento MAC	R\$ 100.000,00			HOSPITAL DE RIACHUELO	PAGO
Dep. Thiago de Joaldo	44850002	36000.5996132/02-400	Incremento MAC	R\$ 1.000.000,00			MATERNIDADE ZACARIAS JUNIOR	PAGO
Dep. Thiago de Joaldo	44850002	36000.5995362/02-400	Incremento MAC	R\$ 500.000,00			HOSPITAL SÃO PEDRO ALCANTARA	PAGO
Dep. Thiago de Joaldo	44850002	36000.5997852/02-400	Incremento MAC	R\$ 100.000,00			HOSPITAL AMPARO DE MARIA	PAGO
Dep. Icaro de Valmir	43910008	360006021312/02-400	Incremento MAC	R\$ 1.000.000,00			HOSPITAL CIRURGIA	PAGO
Sem. Rogério Carvalho	40950007	36000.6016892/02-400	Incremento MAC	R\$ 1.578.224,00			HOSPITAL SANTA ISABEL	PAGO - Repasse processo nº 15.142/2024.
Sem. Rogério Carvalho	40950007	36000.6016562/02-400	Incremento MAC	R\$ 500.000,00			FUNDAÇÃO SANTA CECÍLIA	PAGO
Dep. Rodrigo Valadares	44690003	36000.6022842/02-400	Incremento MAC	R\$ 8.000.000,00			SECRETARIA DE ESTADO DA SAÚDE	Proposta Favoravel-Aguardando Classif. Orçamentaria.
Dep. Fábio Reis	29790013	36000.6031242/02-400	Incremento MAC	R\$ 1.000.000,00			ASSOCIAÇÃO HOSPITALAR DE SERGIPE	PAGO
Comissão de Saúde	50410002	36000.6071392/02-400	Incremento MAC	R\$ 3.700.000,00			ASSOCIAÇÃO HOSPITALAR DE SERGIPE	PAGO
Bancada de Sergipe	71270010	36000.6023262/02-400	Incremento MAC	R\$ 38.512.094,00			SECRETARIA DE ESTADO DA SAÚDE	Proposta Favoravel-Aguardando Classif. Orçamentaria.
Bancada de Sergipe.- Dep. Fed. Rodrigo Valadares	71270010	36000.6025632/02-400	Incremento MAC	R\$ 7.761.512,00			HOSPITAL AMPARO DE MARIA	Proposta Favoravel-Aguardando Classif. Orçamentaria.
Bancada de Sergipe	71270010	36000.6028592/02-400	Incremento MAC	R\$ 5.712.094,00			HOSPITAL SANTA ISABEL	PAGO

Bancada de Sergipe.- Dep. Fed. Rodrigo Valadares	71270010	36000.6026082/02-400	Incremento MAC	R\$	1.000.000,00		HOSPITAL CIRURGIA	Proposta Favoravel-Aguardando Classif. Orçamentaria.
Bancada de Sergipe.- Dep. Fed. Rodrigo Valadares	71270010	36000.6029132/02-400	Incremento MAC	R\$	140.000,00		HOSPITAL E MATERNIDADE NOSSO SR. DOS PASSOS	Proposta Favoravel-Aguardando Classif. Orçamentaria.
Bancada de Sergipe	71270010	36000.6029282/02-400	Incremento MAC	R\$	1.600.000,00		MATERNIDADE ZACARIAS JUNIOR	Proposta Favoravel-Aguardando Classif. Orçamentaria.
Bancada de Sergipe	71270010	36000.6031022/02-400	Incremento MAC	R\$	98.488,00		SECRETARIA DE ESTADO DA SAÚDE	Proposta Favoravel-Aguardando Classif. Orçamentaria.
Dep. Deleg. Katarina	43440001	360006959862/02-400	Incremento MAC	R\$	1.050.000,00		SECRETARIA DE ESTADO DA SAÚDE	PAGO
Comissão de Saúde-Del. Katarina	50410002	360006069822/02-400	Incremento MAC	R\$	1.000.000,00		HOSPITAL CIRURGIA	PAGO
Comissão de Saúde-Del. Katarina	50410002	360006069852/02-400	Incremento MAC	R\$	410.000,00		MATERNIDADE ZACARIAS JUNIOR	PAGO
Comissão de Saúde-Del. Katarina	50410002	3600060698925/02-400	Incremento MAC	R\$	360.000,00		HOSPITAL SANTA ISABEL	PAGO - Repasse processo nº 15.142/2024.
Comissão de Saúde-Del. Katarina	50410002	360006069932/02-400	Incremento MAC	R\$	1.120.000,00		SECRETARIA DE ESTADO DA SAÚDE	PAGO
Dep. Gustinho Ribeiro	41010001	36000.6111452/02-400	Incremento MAC	R\$	300.000,00		HOSPITAL CIRURGIA	PAGO
Comissão de Saúde-Dep. Rod. Valadares	50410002	360006119422/02-400	Incremento MAC	R\$	1.277.000,00		SECRETARIA DE ESTADO DA SAÚDE	PAGO
Comissão de Saúde-Sem. Alessandro	50410002	36000.6204722/02-400	Incremento MAC	R\$	10.701.391,00		SECRETARIA DE ESTADO DA SAÚDE	PAGO
Comissão de Saúde-Sen. Alessandro	50410002	36000.6204622/02-400	Incremento MAC	R\$	343.900,00		HOSPITAL NOSSO SENHOR DOS PASSOS	PAGO
Com. De Assuntos Social - Sem. Laércio Oliveira	60110002	36000.6256922/02-400	Incremento MAC	R\$	1.353.738,00		HOSPITAL CIRURGIA	PAGO
Comissão de Saúde Dep. Deleg. Katarina	43440001		Incremento MAC	R\$	400.000,00		HOSPITAL SANTA ISABEL	Aguardando cadastro
Comissão de Saúde Dep. Deleg. Katarina	43440001	36000.6111452/02-400	Incremento MAC	R\$	300.000,00		HOSPITAL CIRURGIA	PAGO
Dep. Fed. Gustinho Ribeiro	41010001	36000.6327192/02-400	Incremento MAC	R\$	4.000.000,00		SECRETARIA DE ESTADO DA SAÚDE	Proposta Favoravel-Aguardando Classif. Orçamentaria.

EP Bancada Sergipe-Sem. Laércio Oliveira	71270010	36000.6328202/02-400	Incremento MAC	R\$	3.287.906,00		SECRETARIA DE ESTADO DA SAÚDE	Proposta Favoravel-Aguardando Classif. Orçamentaria.
Dep Fed. João Danile	36910010	36000.6328812/02-400	Incremento MAC	R\$	700.000,00		SECRETARIA DE ESTADO DA SAÚDE	Proposta Favoravel-Aguardando Classif. Orçamentaria.
Bancada de Sergipe	71270010	36000.6332642/02-400	Incremento MAC	R\$	4.000.000,00		ASSOCIAÇÃO HOSPITALAR DE SERGIPE	Proposta Favoravel-Aguardando Classif. Orçamentaria.
Comissão de Saúde-Dep. Nitinho	50410002		Aquisição de Equipamentos/Material Permanente para o HUSE	R\$	3.528.390,00		SECRETARIA DE ESTADO DA SAÚDE	Proposta Favoravel-Aguardando Classif. Orçamentaria.
Sem. Alessndro Vieira	41440004	904384/24-002	Obra de Ampliação/Reforma do Hosp. Regional José Franco Sobrinho.	R\$	1.000.000,00	CANCELADA	SECRETARIA DE ESTADO DA SAÚDE	20.06.2024. proposta foi cancelada, conforme entedimento com assessor do Sen. Alessandro
Comissão de Saúde Dep. João Daniel	5041007	04384.829000/1240-08	Aquisição de Equipamentos/Material Permanente para o Hosp de N.Sra. Glória.	R\$	599.975,00		SECRETARIA DE ESTADO DA SAÚDE	Em análise do MS.
Comissão de Saúde Dep. João Daniel	5041008	904384/24-005	Reforma do Hospital de N.Sra. Glória.	R\$	676.175,00		SECRETARIA DE ESTADO DA SAÚDE	Em análise do MS.
Min. da Saúde	Programa Novo PAC	904384/24-001	Construção de Unidade de Atenção Especializada - MATERNIDADE	R\$	79.300.000,00		ITAL DE URGENCIA DE SERGIPE - HUSE.	Proposta em Análise Técnica Economica - MS
Min. da Saúde	Programa MS - Ação-2D9	04284.829000/1240-02	Aquisição de Equipamentos/Material Permanente para o HEMOSE	R\$	681.986,00		CENTRO DE HEMOTERAPIA DE SERGIPE - HEMOSE	PAGO . Encaminhado ao CADIM para aquisição - CI 12143/2024-SES.
Min. da Saúde	Programa Novo PAC	04384.829000/1240-09	Estruturação da Vigilância Laboratorial em Saúde e Ambiente e Resposta as Emergências em Saúde Pública.	R\$	2.882.456,00		LABORATÓRIO CENTRAL DE SAÚDE PÚBLICA - LACEN	CADASTRADA - 03.09.24. Em Análise Técnica de Mérito MS.
SMS ARACAJU	Emenda municipal aracaju	OFICIO EXTERNO N° 1682/2024-SES ENCAMINHADO A SEPLOG	Aquisição de Equipamentos/Material Permanente para o HUSE	R\$	959.393,00		SECRETARIA DE ESTADO DA SAÚDE	Convênio 002/2024 - SMS x SES. Encaminhado ao CADIM - CI n° 16.671/2024, para aquisição.
TOTAL				R\$	205.085.022,00			26/09/2024 17:52

Fonte: DIPLAN / Gerência de Convênios

PAINEL DE GESTÃO DE CUSTOS - REDE ESTADUAL DE SAÚDE - GASTOS POR ITENS DE CUSTOS



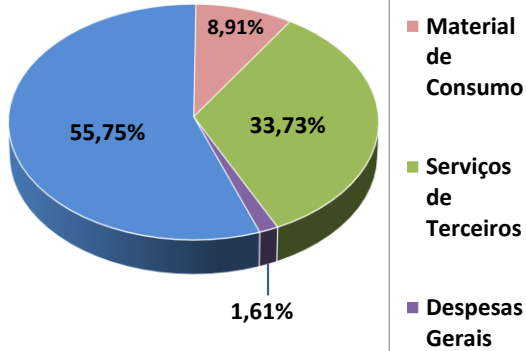
CUSTO TOTAL

R\$ 826.830.806,62

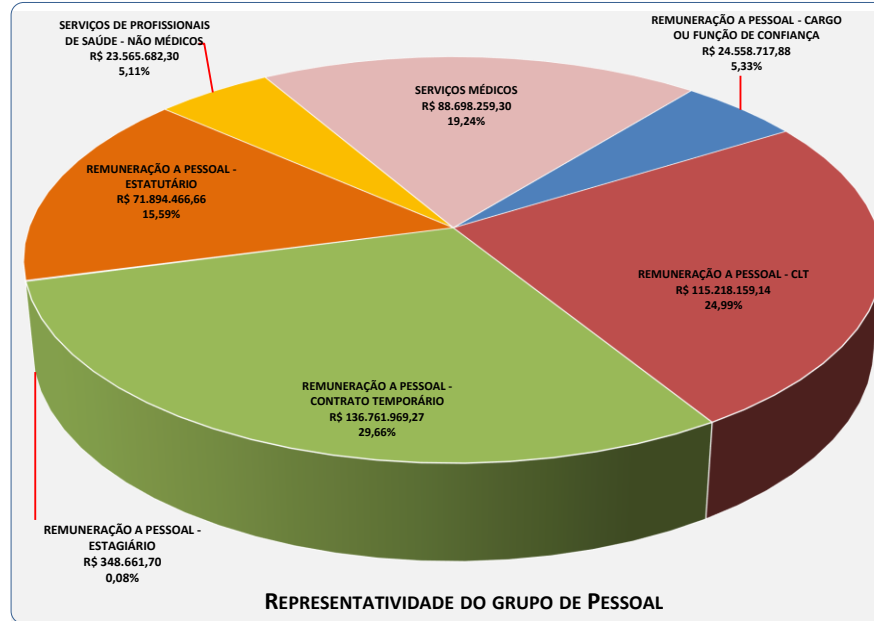


Gastos com Pessoal

R\$ 461.045.916,24



% REPRESENTATIVIDADE POR GRUPO DE CUSTO



REPRESENTATIVIDADE DO GRUPO DE PESSOAL

Unidade de Saúde

CONSOLIDADO
GERAL DA REDE

ANO

2024

EXERCÍCIO

MÊS

2º Quadrimestre


REDE ASSISTENCIAL
COMPLEMENTAR

R\$ 184.670.574,44

Fonte: SISTEMA APURASUS


Despesas Gerais

R\$ 13.279.896,68




Material de Consumo

R\$ 73.654.345,36



Serviços de Terceiros

R\$ 278.970.985,18





GOVERNO DO ESTADO DE SERGIPE
SECRETARIA DE ESTADO DA SAÚDE

RELATÓRIO DESCRITIVO ANALÍTICO (MAIO A AGOSTO/2024) DA CENTRAL DE REGULAÇÃO DAS URGÊNCIAS - SAMU 192 SERGIPE

SETEMBRO/2024

ANÁLISE DOS INDICADORES DO SAMU 192

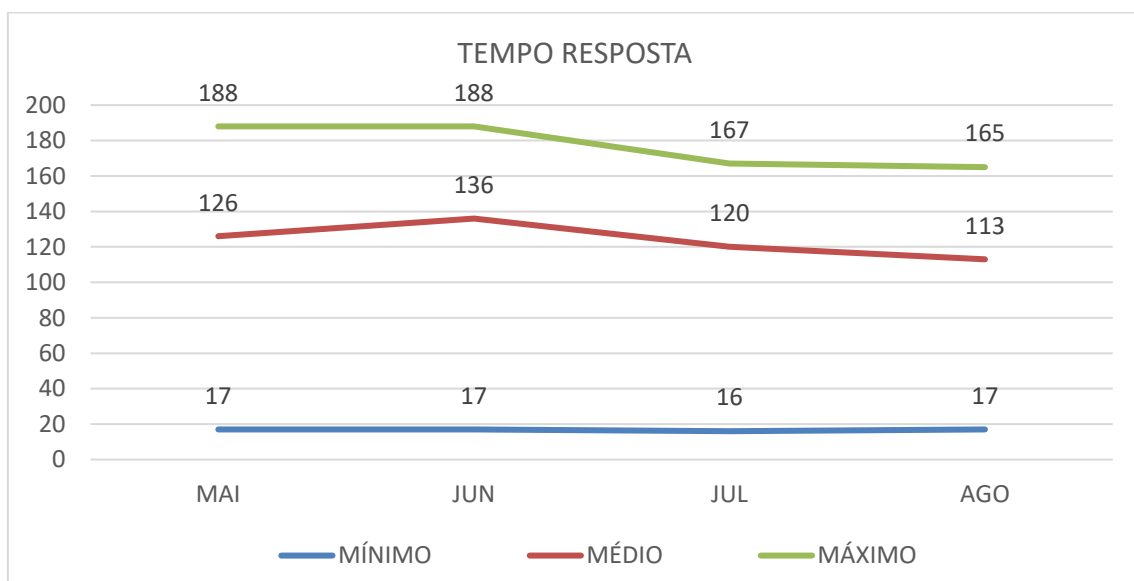
Segue análise dos indicadores do SAMU 192 Sergipe referente aos meses de maio a agosto de 2024.

Nesse período de quatro meses tivemos um total de 20.830 ocorrências atendidas, sendo esse total a soma das ocorrências pré-hospitalares (15.613), inter-hospitalares (transferências – 4.498) e as orientações realizadas (719).

I - NÚMERO GERAL DE OCORRÊNCIAS ATENDIDAS NO PERÍODO	20.830
---	---------------

II – TEMPO MÍNIMO, MÉDIO E MÁXIMO

TEMPO RESPOSTA	MAI/2024	JUN/2024	JUL/2024	AGO/2024
MÍNIMO	17m15s	17m15s	16m15s	17m16s
MÁXIMO	188m30s	188m29s	167m28s	165m29s
MÉDIO	126m29s	136m29s	120m29s	113m29s



III – IDENTIFICAÇÃO DOS MOTIVOS DOS CHAMADOS (CAUSA EXTERNA, CLÍNICO, GINECO-OBSTÉTRICO, PSIQUIÁTRICO E CIRÚRGICO)

No processo de regulação médica são identificadas as mais variadas queixas e essas são enquadradas nesses 5 tipos: CAUSA EXTERNA, CLÍNICO/PEDIÁTRICO, GINECO-OBSTÉTRICO, PSIQUIÁTRICO E CIRÚRGICO. Dentro desses 5 tipos, temos muitos motivos que estão descritos na tabela que se segue.

No tipo Clínico/Pediátrico, os motivos mais solicitados foram: dispnéia (1.392), crise convulsiva (693), neuro/AVC (539), dor abdominal (494) e dor aguda (443).

No tipo Causas Externas/Cirúrgico, os motivos mais solicitados foram: queda da própria altura (731), queda de moto (968), colisão carro-moto (787), queda (458) e colisão moto-moto (335).

No tipo Gineco-obstétrico, os motivos mais solicitados foram: trabalho de parto (186), eclâmpsia/pré-eclâmpsia + doença hipertensiva gestacional (86), dor gineco-obstétrica (78), trabalho parto prematuro (45) e parto consumado não hospitalar (39).

No tipo Psiquiátrico, os motivos mais solicitados foram: agitado + agitação psicomotora (794), tentativa suicídio (250), surto psicótico (147), ansiedade (212) e abuso de álcool (209).

MOTIVO	QUANTIDADE
ABDOME AGUDO HEMORRÁGICO	11
ABDOME INFLAMATÓRIO	56
ABDOME OBSTRUTIVO	22
ABORTAMENTO	23
ABSCESSO CUTÂNEO	135
ABUSO DE ÁLCOOL	209
ABUSO DE DROGAS	83
ACIDENTE ANIMAL/MORDEDURA	35
ACIDENTE ANIMAL PEÇONHENTO	64
ACIDENTE MOTOCICLETA	281
ACIDENTE ONIBUS (TRANSPORTE COLETIVO)	04
ACIDENTE PRODUTO TÓXICO	02
ACIDENTE RADIAÇÃO IONIZANTE	00
ACIDENTE TRABALHO	20
ADICTOS (USUÁRIOS DE DROGAS)	45
ADINAMIA	146
AFOGAMENTO	06
AGITAÇÃO (CLÍNICO)	76
AGITAÇÃO PSICOMOTORA	194
AGITADO(PSIQUIÁTRICO)	600
AGRESSÃO	61
AGRESSÃO AO IDOSO	01
AGRESSÃO CONTRA MULHER	19

AGRESSÃO FÍSICA	152
AMPUTAÇÃO	07
ALCOOLISMO	08
ALERGIA/URTICÁRIA/PRÚRIDO	24
ALUCINAÇÃO/DELÍRIO	58
AMNIOREXE PREMATURA	17
ANOREXIA/EMAGRACIMENTO/DESNUTRIÇÃO	41
ANSIEDADE	212
ANÚRIA	29
APATIA/DESINTERESSE	14
APOIO AO INCÊNDIO	03
ARRITMIA	12
ASCITE	08
ASPIRAÇÃO CONTEÚDO GÁSTRICO	00
ATROPELAMENTO	74
ATROPELAMENTO POR BICICLETA	05
ATROPELAMENTO POR CAMINHÃO	04
ATROPELAMENTO POR CARRO	50
ATROPELAMENTO POR MOTO	54
ATROPELAMENTO POR ÔNIBUS	05
AUTOAGRESSÃO	18
CAIMBRAS/ESPASMOS	08
CALAFRIOS	16
CAPOTAGEM DE VEÍCULO	59
CAQUEXIA	02
CARDIO/CRISE HIPERTENSIVA/HAS	59
CARDIO/INSUF.CARDIACA CONGESTIVA	21
CARDIO/OUTROS	154
CARDIO/PCR	71
CARDIO/SCA (AI/IAM)	205
CEFALEIA	145
CHOQUE CADIOGÊNICO	04
CHOQUE ELÉTRICO	11
CIANOSE	60
CÓLICA RENAL	08
COLISÃO	150
COLISÃO ANIMAL X CARRO	04
COLISÃO ANIMAL X MOTO	67
COLISÃO CARRO X BICICLETA	34
COLISÃO CARRO X CAMINHÃO	25
COLISÃO CARRO X CARRO	78
COLISÃO CARRO X MOTO	787
COLISÃO CARRO X MURO/POSTE	40
COLISÃO CARRO X ÔNIBUS	07
COLISÃO MOTO X CAMINHÃO	46
COLISÃO MOTO X MOTO	335
COMA	21
CONSTIPAÇÃO	20
CONVULSÕES	42
CRISE DE CHORO	11

CONVULSÕES FEBRIS	09
CRISE CONVULSIVA	693
CRISE CONVERSIVA	22
CRISE HIPERTENSIVA	37
DESMORONAMENTO	01
DEPRESSÃO	36
DESABAMENTO	01
DESIDRATAÇÃO	14
DESNUTRIÇÃO	03
DESVIO DE COM. LABIAL/ASSIMETRIA FACIAL	06
DIARREIA	92
DIFICULDADE PARA ANDAR	09
DIGESTIVA/HEMORRAGIA ALTA-BAIXA	38
DIGESTIVA/OUTROS	32
DIGESTIVA/DIARRÉIA/VÔMITO	71
DIGESTIVA/DOR ABDOMINAL	32
DIMINUIÇÃO DO NÍVEL DE CONSCIÊNCIA	211
DISFAGIA	20
DISLALIA	14
DISPNEIA	1.392
DISTENÇÃO ABDOMINAL	13
DISÚRIA	17
DNV	63
DOENÇA HIPERTENSIVA GESTACIONAL	45
DOR (GINECO-OBSTÉTRICO)	78
DOR ABDOMINAL	494
DOR ABDOMINAL A ESCLARECER(CIRÚRGICO)	27
DOR AGUDA	443
DOR CERVICAL	10
DOR CRÔNICA INTRATÁVEL	34
DOR DE GARGANTA	18
DOR GENITAL	06
DOR LOMBAR	125
DOR MÚSCULO/ESQUELÉTICA	98
DOR PÉLVICA E PERINEAL	20
DOR ANAL	03
DOR RETAL / HEMORRÓIDAS	01
DOR TORÁCICA	340
DOR TORÁCICA VENTILATÓRIA DEPENDENTE	13
ECLÂMPSIA/PRÉ-ECLÂMPSIA	41
EDEMA	15
EDEMA GENERALIZADO	12
EDEMA LOCALIZADO	26
ELETROPLESSÃO	01
EMBRIAGUÊS	21
ENDÓCRINO/DIABETES	19
ENDÓCRINO/OUTROS	01
ENFORCAMENTO	13
ENTORSE/LUXAÇÃO	39
EPIGASTRALGIA	37

EPISTAXE	12
ERITEMA, ERUPÇÕES CULTÂNEAS	06
ESQUIZOFRENIA	96
EXANTEMA	04
EXPLOSÃO	02
FEBRE	230
FERIDAS	19
FERIMENTO	53
FERIMENTO ARMA BRANCA	121
FERIMENTO CONTUSO	32
FERIMENTO DE MMII	17
FERIMENTO DE MMSS	03
FERIMENTO POR ARMA DE FOGO	82
GINECO/OUTROS	09
GINECO/SANGRAMENTO UTERINO	12
HEMATÚRIA	20
HEMIPLÉGIA/HEMIPLÉSIA/PARALISIA	12
HEMORRAGIA	09
HEMORRAGIA DIGESTIVA	46
HÉRNIA	00
HETERO AGRESSÃO	147
HIPERTENSÃO ARTERIAL	75
HIPERGLICEMIA	62
HIPOATIVIDADE	68
HIPOTENSÃO	111
HIPOTONIA	02
HIPOTERMIA	04
HIPOGLICEMIA	274
ICTERÍCIA	02
IDEAÇÃO SUICIDA	54
INAPETÊNCIA	40
INFECÇÃO DIP	01
INFECÇÃO PÓS-OPERATÓRIA	08
INFECÇÃO DO CORDÃO UMBILICAL	00
INFECTO/AIDS	05
INFECTO/OUTROS	137
INFECTO/TURBECULOSE	07
INGESTÃO CORPO ESTRANHO	24
INSUFICIÊNCIA RESPIRATÓRIA	32
INTOXICAÇÃO	68
INTOXICAÇÃO EXOGÊNA	58
IRRESPONSIVIDADE	35
LIPOTÍMIA	35
LOMBALGIA	41
LUXAÇÕES ESPONTÂNEAS	00
MAL-ESTAR, FADIGA	151
MIALGIA	20
MORTE SEM ASSISTÊNCIA/ÓBITO	91
MORTE SÚBITA NA INFÂNCIA	00
NAUSEAS	57

NEFRO/CÓLICA RENAL	23
NEFRO/IRC	40
NEOPLASIA/ESCLARECER	05
NEURO AVC	539
NEURO SEQUELADOS/ACAMADOS	28
NEURO/CEFALÉIA	21
NEURO/CONVULSÃO	81
NEURO/OUTROS	271
ÓBITO	292
OBSTRUÇÃO NASAL	14
OBSTRUÇÃO VASCULARES	15
ODONTALGIA	03
OTALGIA	03
PALIDEZ	08
PALPITAÇÕES	08
PARADA RESPIRATÓRIA	25
PARESTESIA	10
PARTOS CONSUMADOS NÃO HOSPITALAR	39
PRÉ ECLÂMPSIA	37
PIROSE	03
PSIQUIÁTRICO/OUTROS	95
PRURIDO	04
QUEDA	458
QUEDA ALTURA	255
QUEDA DA PRÓPRIA ALTURA	731
QUEDA BICICLETA	128
QUEDA DE MOTO	968
QUEIMADURA	43
QUEIMADURA POR ÁGUA QUENTE	12
QUEIMADURA POR ÁLCOOL	06
QUEIMADURA POR FOGOS DE ARTIFÍCIO	06
QUEIXAS OCULARES	02
RESPIRATÓRIO/APNEIA A ESCLARECER	02
RESPIRATÓRIO/ASMA	10
RESPIRATÓRIO/DISPNEIA A ESCLARECER	95
RESPIRATÓRIO/OUTROS	95
RESPIRATÓRIO/PNEUMONIA	66
RETENÇÃO URINÁRIA	19
REUMATO/ORTOPEDIA/DOR	07
SANGRAMENTO NÃO TRAUMÁTICOS	14
SANGRAMENTO	125
SÍNCOPE	95
SÍNCOPE/DESMAIO	399
SONOLÊNCIA/ESTUPOR/COMA	121
SOLUÇÃO	08
SUDORESE	13
SURTO PSICÓTICO	147
TAQUICARDIA	30
TENTATIVA DE SUICÍDIO	250
TONTURAS	92

TOSSE	143
TRABALHO DE PARTO	186
TRABALHO DE PARTO PREMATURO	45
TRANSTORNO ANSIOSO	36
TREMORES	52
TUMORAÇÃO, MASSA EM PELE E SUBCUTÂNEO	03
URTICÁRIA	01
VERTIGEM	18
VÔMITO	257

IV – QUANTITATIVO GERAL

A tabela abaixo informa o quantitativo geral (dados extraídos do e-sus) no que se refere às orientações e saídas de viatura, onde a saída das Unidades de Suporte Avançado corresponde a **24,6%** e a saída das Unidades de Suporte Básico corresponde a **75,4%** do total de ocorrências atendidas aproximadamente.

QUANTITATIVO DE CHAMADOS	20.830
ORIENTAÇÕES MÉDICAS	719
SAIDAS DE UNIDADE DE SUPORTE AVANÇADO	4.801
SAIDAS DE UNIDADE DE SUPORTE BÁSICO	14.708
SAIDAS DE MOTOLÂNCIA	531
HELICÓPTERO (GTA)	71

V – LOCALIZAÇÃO DAS OCORRÊNCIAS

De acordo com tabela abaixo que informa o quantitativo de ocorrências por município, o município de Aracaju fica com **40,8%** das ocorrências do Estado, sendo seguido por Socorro com 9,5%, Lagarto 5,8%, Itabaiana 5,6% e Estância 3,8%, ficando o restante dos municípios com 34,5%.

LOCALIZAÇÃO DAS OCORRÊNCIAS (MUNICIPIO)	TOTAL
AMPARO DE SAO FRANCISCO	02
AQUIDABA	65
ARACAJU	8.208
ARAUA	27
AREIA BRANCA	116
BARRA DOS COQUEIROS	415
BOQUIM	249
BREJO GRANDE	06
CAMPO DO BRITO	92
CANHOBA	05
CANINDE DE SAO FRANCISCO	217
CAPELA	199
CARIRA	134

CARMOPOLIS	110
CEDRO DE SAO JOAO	14
CRISTINAPOLIS	122
CUMBE	19
DIVINA PASTORA	12
ESTÂNCIA	769
FEIRA NOVA	12
FREI PAULO	53
GARARU	20
GENERAL MAYNARD	11
GRACHO CARDOSO	09
ILHA DAS FLORES	06
INDIAROBA	52
ITABAIANA	1.135
ITABAIANINHA	221
ITABI	05
ITAPORANGA D AJUDA	199
JAPARATUBA	88
JAPOATA	14
LAGARTO	1.184
LARANJEIRAS	148
MACAMBIRA	17
MALHADA DOS BOIS	17
MALHADOR	37
MARUIM	91
MOITA BONITA	55
MONTE ALEGRE DE SERGIPE	78
MURIBECA	21
NEOPOLIS	164
NOSSA SENHORA APARECIDA	23
NOSSA SENHORA DA GLORIA	432
NOSSA SENHORA DAS DORES	177
NOSSA SENHORA DE LOURDES	08
NOSSA SENHORA DO SOCORRO	1.928
PACATUBA	11
PEDRA MOLE	03
PEDRINHAS	26
PINHAO	05
PIRAMBU	27
POCO REDONDO	212
POCO VERDE	137
PORTO DA FOLHA	137
PROPRIA	359
RIACHAO DO DANTAS	39
RIACHUELO	35
RIBEIROPOLIS	95
ROSARIO DO CATETE	65
SALGADO	167
SANTA LUZIA DO ITANHY	38
SANTA ROSA DE LIMA	07

SANTANA DO SAO FRANCISCO	05
SANTO AMARO DAS BROTAS	37
SAO CRISTOVAO	731
SAO DOMINGOS	35
SAO FRANCISCO	02
SAO MIGUEL DO ALEIXO	06
SIMAO DIAS	452
SIRIRI	23
TELHA	01
TOBIAS BARRETO	227
TOMAR DO GERU	48
UMBAUBA	195

VI – IDADE DOS PACIENTES ATENDIDOS:

De acordo com a tabela de idades, os adultos (20 a 59 anos) correspondem a 55,37% dos pacientes atendidos, os idosos (60 anos ou mais) ficam com 31,66% e os jovens (0 a 19 anos) ficam com 12,97% dos atendimentos.

IDADE (ano)	MAI/24	JUN/24	JUL/24	AGO/24	TOTAL
000	4	4	1	3	12
001	118	98	79	70	365
002	93	73	34	35	235
003	63	58	32	30	183
004	45	38	33	37	153
005	31	44	26	21	122
006	25	37	24	23	109
007	29	24	25	20	98
008	27	35	23	18	103
009	30	28	24	24	106
010	23	27	26	25	101
011	29	30	28	25	112
012	22	24	26	27	99
013	29	25	23	23	100
014	35	43	36	39	153
015	53	40	41	50	184
016	55	61	45	57	218
017	73	76	65	52	266
018	78	90	69	83	320
019	89	105	90	86	370
020	95	111	85	101	392
021	103	87	82	86	358

022	104	118	88	79	389
023	98	109	113	116	436
024	98	108	113	127	446
025	130	122	97	110	459
026	99	100	111	120	430
027	99	103	85	122	409
028	91	90	77	102	360
029	87	86	79	99	351
030	142	161	152	152	607
031	55	74	72	81	282
032	98	102	93	69	362
033	74	74	89	75	312
034	90	76	87	87	340
035	133	116	136	113	498
036	104	82	74	70	330
037	97	106	94	71	368
038	91	91	71	98	351
039	71	69	73	78	291
040	164	174	144	148	630
041	80	73	59	54	266
042	104	99	91	110	404
043	75	86	96	94	351
044	68	75	90	78	311
045	115	118	127	98	458
046	82	70	71	63	286
047	68	94	72	72	306
048	102	102	77	58	339
049	75	94	72	74	315
050	126	130	107	122	485
051	56	54	82	63	255
052	71	91	68	82	312
053	81	74	63	76	294
054	57	69	65	101	292
055	95	78	77	83	333
056	76	81	86	57	300
057	91	61	63	67	282
058	73	80	73	78	304
059	71	67	67	58	263
060	94	108	77	90	369
061	50	62	56	57	225
062	97	64	57	77	295
063	83	61	52	58	254
064	58	69	71	69	267

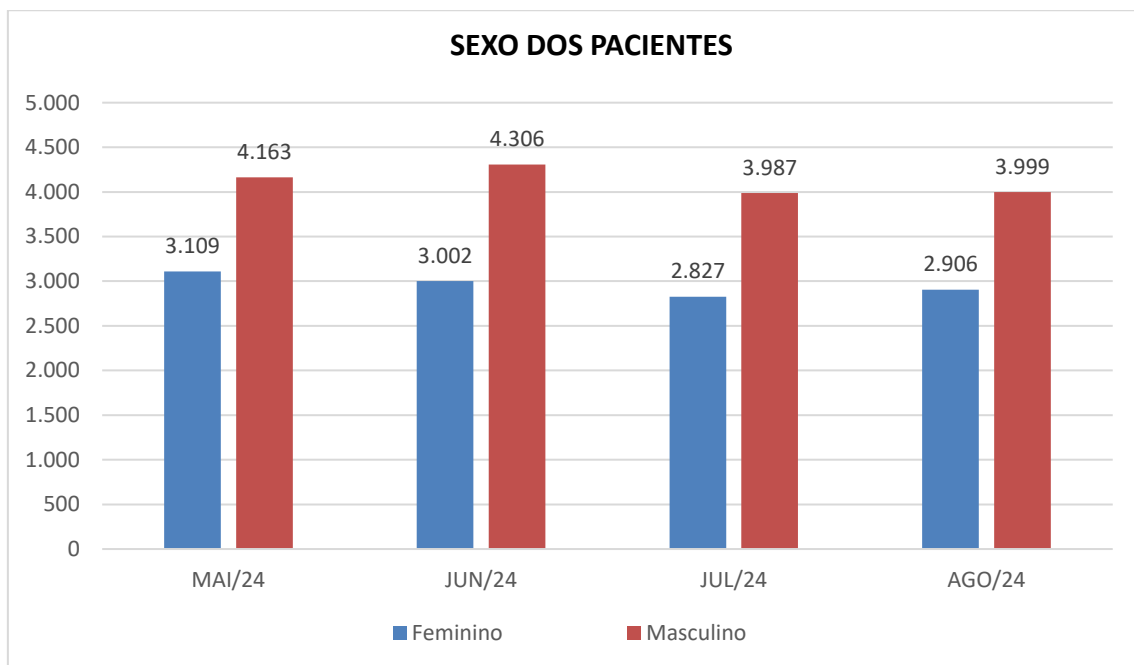
065	57	73	80	71	281
066	79	52	57	58	246
067	46	45	56	39	186
068	61	56	44	61	222
069	49	52	55	61	217
070	93	83	100	74	350
071	57	71	47	50	225
072	61	75	77	77	290
073	76	54	54	52	236
074	74	76	58	88	296
075	74	59	63	70	266
076	76	70	64	70	280
077	74	84	73	63	294
078	71	57	66	61	255
079	64	76	58	69	267
080	85	78	78	71	312
081	52	56	52	45	205
082	72	53	93	65	283
083	44	62	57	49	212
084	63	59	48	67	237
085	53	45	49	52	199
086	60	37	40	50	187
087	48	54	46	38	186
088	39	38	48	51	176
089	44	31	35	44	154
090	36	36	25	48	145
091	17	22	27	22	88
092	25	24	31	36	116
093	25	31	30	27	113
094	15	15	20	28	78
095	18	14	12	12	56
096	13	9	15	13	50
097	14	10	19	9	52
098	16	12	11	10	49
099	12	14	8	11	45
>=100	9	20	24	7	60

VII – SEXO DOS PACIENTES ATENDIDOS

No que se refere ao sexo dos pacientes atendidos temos a predominância do masculino (58%) sobre o feminino (42%).

SEXO DOS PACIENTES ATENDIDOS

SEXO	MAI 2024	JUN 2024	JUL 2024	AGO 2024	TOTAL
Feminino	3.109	3.002	2.827	2.906	11.844
Masculino	4.163	4.306	3.987	3.999	16.455

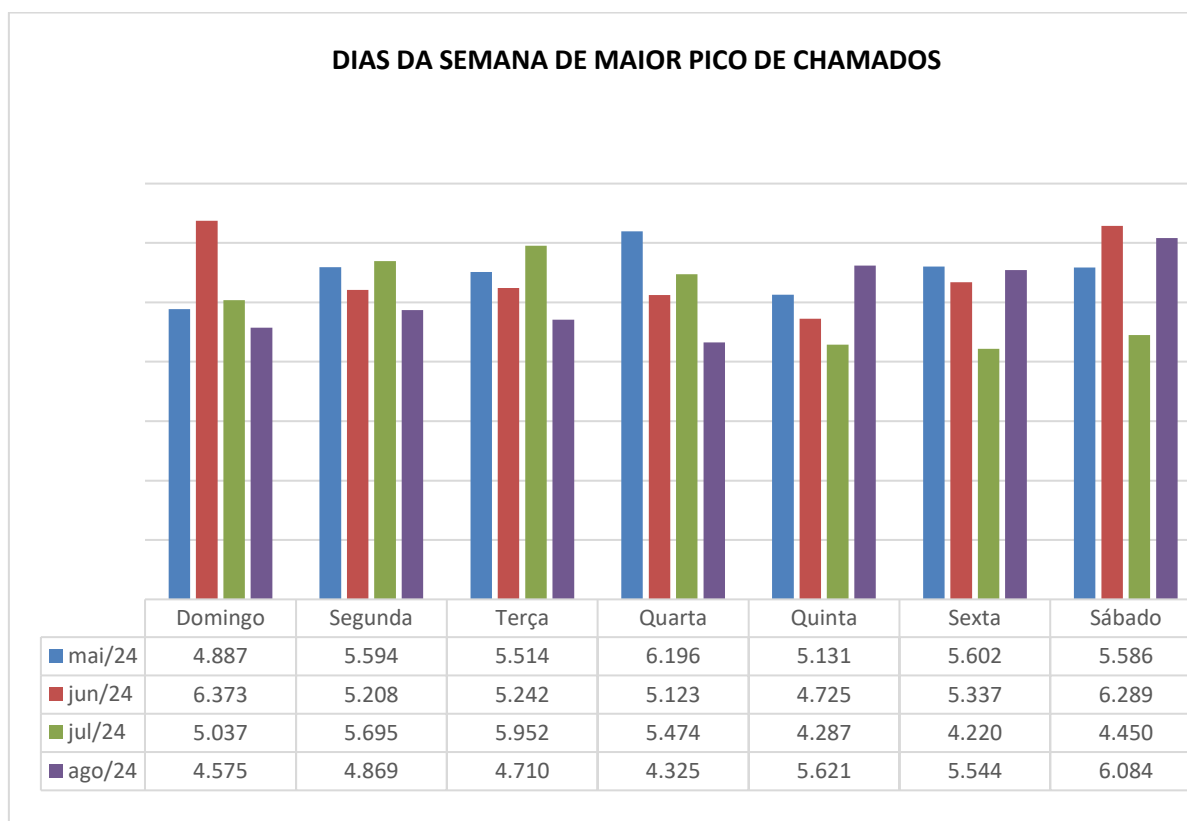


VIII - IDENTIFICAÇÃO DOS DIAS DA SEMANA DE MAIOR PICO DE CHAMADOS

De acordo com a tabela dos dias da semana, os sábados (15,2%) e as segundas-feiras e terças-feiras (14,5%) corresponderam aos dias de maior número de chamados à Central 192 Sergipe.

Esses dados foram extraídos direto da gravadora:

DIAS DA SEMANA	MAI/24	JUN/24	JUL/24	AGO/24	TOTAL	%
Domingo	4.887	6.373	5.037	4.575	20.872	14,1
Segunda	5.594	5.208	5.695	4.869	21.366	14,5
Terça	5.514	5.242	5.952	4.710	21.418	14,5
Quarta	6.196	5.123	5.474	4.325	21.118	14,3
Quinta	5.131	4.725	4.287	5.621	19.764	13,4
Sexta	5.602	5.337	4.220	5.544	20.703	14,0
Sábado	5.586	6.289	4.450	6.084	22.409	15,2
TOTAL	38.510	38.297	35.115	35.728	147.650	100



IX – IDENTIFICAÇÃO DOS HORÁRIOS DE MAIOR PICO DE CHAMADOS

Referente aos horários de maior pico de chamados, a partir das 7h da manhã o volume de ligações para Central 192 já se mostra intenso, se mantendo alto até por volta das 00h.

HORÁRIO DE MAIOR PICO DE ATENDIMENTO

00:00	01:00	02:00	03:00	04:00	05:00	06:00	07:00	08:00	09:00	10:00	11:00
4.311	3.415	2.526	2.182	1.842	1.986	2.510	5.902	8.418	7.857	7.756	7.901
12:00	13:00	14:00	15:00	16:00	17:00	18:00	19:00	20:00	21:00	22:00	23:00
8.021	7.905	8.214	8.370	8.181	8.547	7.924	7.732	7.665	7.110	6.033	5.342

X – PACIENTES REFERENCIADOS AOS COMPONENTES DA REDE

O HUSE (Hospital de Urgência de Sergipe) é o hospital com o maior número de pacientes referenciados, com 30,62% do total, seguido pelo Hospital Nestor Piva com 11,84%, Hospital Zona Sul com 5,61%, HR Itabaiana com 5,78%, HR Estância 5,33%, HR Lagarto com 5,56%, HR Socorro com 5,03% e Urgência Mental São José com 2,63%. Essas oito Unidades de Saúde recebem 72,4% dos pacientes atendidos pelo SAMU 192 Sergipe.

PACIENTES REFERENCIADOS AOS COMPONENTES DA REDE POR TIPO DE ESTABELECIMENTO		
UNIDADES REFERENCIADAS DA REDE	TOTAL (ABSOLUTO)	TOTAL (PERCENTUAL)
CLÍNICA SÃO CAMILO	20	0,19%
HOSPITAL AMPARO DE MARIA (ESTÂNCIA)	10	0,09%
HOSPITAL CIRURGIA	236	2,23%
HOSPITAL DA POLÍCIA MILITAR (HPM)	16	0,15%
HOSPITAL DA CRIANÇA DR JOSÉ MACHADO DE SOUZA	86	0,81%
HOSPITAL DE SOCORRO	533	5,03%
HOSPITAL DE TOBIAS BARRETO	41	0,39%
HOSPITAL DE URGÊNCIA DE SERGIPE (HUSE)	3247	30,62%
HOSPITAL DO CORAÇÃO	03	0,03%
HOSPITAL GABRIEL SOARES	204	1,92%
HOSPITAL PRIMAVERA	134	1,26%
HOSPITAL REGIONAL DE ESTÂNCIA	565	5,33%
HOSPITAL REGIONAL DE GLÓRIA	290	2,74%
HOSPITAL REGIONAL DE ITABAIANA	613	5,78%

HOSPITAL REGIONAL DE LAGARTO	589	5,56%
HOSPITAL REGIONAL DE PRÓPRIA	173	1,63%
HOSPITAL RENASCENÇA	49	0,46%
HOSPITAL SANTA IZABEL	200	1,89%
HOSPITAL SÃO JOSÉ	99	0,93%
HOSPITAL SÃO LUCAS	115	1,08%
HOSPITAL UNIMED	128	1,21%
HOSPITAL ZONA NORTE	1255	11,84%
HOSPITAL ZONA SUL	595	5,61%
MATERNIDADE DE ESTÂNCIA	04	0,04%
MATERNIDADE DE GLÓRIA	13	0,12%
MATERNIDADE DE ITABAIANA	14	0,13%
MATERNIDADE DE LAGARTO	28	0,26%
MATERNIDADE LOURDES NOGUEIRA	45	0,42%
MATERNIDADE DE PRÓPRIA	03	0,03%
MATERNIDADE DE SANTA IZABEL	102	0,96%
MATERNIDADE DE SOCORRO	18	0,17%
MATERNIDADE NOSSA SENHORA DE LOURDES	285	2,69%
UPA AQUIDABÃ	02	0,02%
UPA AREIA BRANCA	04	0,04%
UPA BARRA DOS COQUEIROS	33	0,31%
UPA BOQUIM	31	0,29%
UPA CANINDÉ	18	0,17%
UPA CAPELA	35	0,33%
UPA CARIRA	05	0,05%
UPA CARMOPÓLIS	04	0,04%
UPA CRISTINAPOLIS	07	0,07%
UPA INDIAROBA	01	0,01%
UPA ITAPORANGA	25	0,24%
UPA JAPARATUBA	05	0,05%
UPA LARANJEIRAS	06	0,06%
UPA MARUIM	01	0,01%
UPA NEOPÓLIS	14	0,13%
UPA NOSSA SRA DAS DORES	24	0,23%

UPA POÇO REDONDO	09	0,08%
UPA POÇO VERDE	04	0,04%
UPA PORTO DA FOLHA	08	0,08%
UPA SANTO AMARO	01	0,01%
UPA SÃO CRISTOVÃO	00	0,00%
UPA SIMÃO DIAS	81	0,76%
URGÊNCIA IPES	293	2,76%
URGÊNCIA MENTAL SÃO JOSÉ	279	2,63%

Responsável pelas informações:



**Sala Monitoramento da Rede de Urgência
Complexo Regulatório
Dra. Viviane Lawley Santana
Gerente SMRU**